

Philips Saeco



HD8857/01



Der ultimative Milchgenuss

Heiß und sauber, einfach perfekt

Nur Saeco Expreslia EVO bietet Ihnen den perfekten Milchgenuss, dank des neuen H2 Technology-Milchbehälters und der umfassenden, personalisierten Einstellungen von der Bohne bis zum Kaffee.

Ihre Milchspezialitäten

- Latte Perfetto-Technologie und Funktion zur zweifachen Reinigung
- Getränkeauswahl auf Tastendruck

Perfekter Espresso

- SBS: patentierte Einstellungen für Crema- und Espressostruktur
- Einstellbare Kaffeestärke, Temperatur und Tassenfüllmenge

Bedienungsfreundlich

- Navigationsoberfläche mit OLED-Anzeige
- Menü für individuelle Einstellung und Wartung

Einfache Reinigung und Handhabung

- Edelstahl-Design
- Automatische Reinigung und Entkalkung

 **Saeco**


Besonderheiten

Einstellbare Kaffeestärke, Temperatur und Tassenfüllmenge




Wählen Sie Ihre Lieblingskaffeesorte aus, und stellen Sie Kaffeestärke, Temperatur und Tassenfüllmenge so ein, dass Sie genau Ihrem Geschmack entsprechen. Stärke: Bei der Maschine kann zur Anpassung der Stärke die genaue Menge der zu mahlenden Bohnen eingestellt werden. Tassenfüllmenge: Sie können an der Maschine ganz nach Belieben und/oder der Größe Ihrer Tassen die Menge an Kaffee einstellen, die gebrüht werden soll. Temperatur: Sie können an der Maschine die Temperatur Ihres Kaffees einstellen.

Automatische Reinigung und Entkalkung



Eine einfache Handhabung schließt eine einfache Wartung mit ein. Dank der automatischen Reinigungs- und Entkalkungskreisläufe sind ein perfektes Kaffeeerlebnis für jeden Tag und eine maximale Lebensdauer Ihrer Maschine garantiert.

Individuelle Einstellung und Wartung



Menü für individuelle Einstellung und Wartung

OLED-Display



Navigationsoberfläche mit OLED-Anzeige

Latte Perfetto-Technologie und



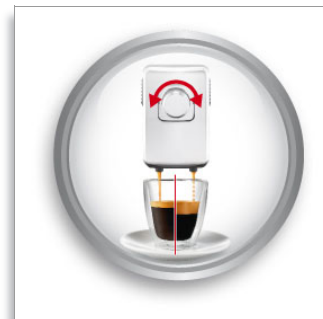
Dank des schnellen Milchheizsystems und der automatischen Selbstreinigung des Milchkreislaufs können Sie am Ende eines Vorgangs gemütlich Ihren perfekten Cappuccino und Latte Macchiato genießen.

Getränkeauswahl auf Tastendruck



Getränkeauswahl auf Tastendruck

SBS (Saeco Brewing System)



Philips Saeco ermöglicht es Ihnen exklusiv, die Stärke Ihres Espressos einzustellen, indem die Crema- und Espressostruktur bei der Ausgabe verändert wird. Drehen Sie einfach den Knopf, und bereiten Sie die Crema genau nach Ihrem Geschmack zu. Ein kleiner Knopf bringt den großen Unterschied.

Edelstahl-Design

Edelstahl-Design

Daten

Perfekter Espresso

- Espresso-Technologie: Saeco Adapting System, Aroma-System: Vorbrühen, SBS: Crema-Einstellungen

Verschiedene Getränke

- Milchvariationen: Integrierte automatische Milchfunktion, Auswahlfunktion für Milchmenge, Entnehmbarer Milchbehälter

Bedienungsfreundlich

- Reinigung und Pflege: Automatisches Ausspülen des Kaffeekreislaufs, Automatisches Ausspülen des Milchkreislaufs, Entkalkungskreislauf
- Verwendung: Verstellbarer Kaffeeauslauf, System für gemahlene Kaffeebohnen, Zugriff auf alle Funktionen über die Vorderseite, Sofortdampffunktion (zwei Durchlauferhitzer), Herausnehmbare Brühgruppe, Abnehmbarer Wasserbehälter

Energiesparend

- Energiesparend: Auswählbarer Eco-Modus

Technische Daten

- Boiler: Edelstahl
- Frequenz: 50 Hz
- Leistung: 1400 W
- Spannung: 230 V
- Pumpendruck: 15 Bar

Gewicht und Abmessungen

- Produktabmessungen (L x T x H): 245 x 360 x 420 mm
- Gewicht: 14,2 kg
- Fassungsvermögen für Kaffeebohnen: 300 g
- Kapazität des Satzbehälters: 11 Portionen
- Fassungsvermögen des Milchbehälters: 0,5 l
- Fassungsvermögen des Wassertanks: 1,6 l



Ausstellungsdatum
2012-07-27

Version: 1.1.1

© 2012 Koninklijke Philips Electronics N.V.
Alle Rechte vorbehalten.

Technische Daten können ohne vorherige Ankündigung geändert werden. Die Marken sind Eigentum von Koninklijke Philips Electronics N.V. oder der jeweiligen Firmen.

www.philips.com