



Philips Saeco



HD8753/95



Perfekter Espresso und Cappuccino

Einfach auf Knopfdruck

Nur Saeco Intelia Evo One Touch Cappuccino bietet Ihnen den perfekten Espresso- und Cappuccino-Genuss – einfache Handhabung und Reinigung.

Perfekter Cappuccino

- Cappuccino auf Knopfdruck
- Integrierte automatische Milchfunktion mit einfacher Nachfüllfunktion

Perfekter Espresso

- Einstellbare Kaffeestärke und -temperatur
- Vorbrühfunktion für noch mehr Geschmack
- Keramikmahlwerk bewahrt das Aroma

Bedienungsfreundlich

- Getränkeauswahl auf Tastendruck
- Selbsterklärende Benutzeroberfläche mit Farbsymbolen
- Menü für individuelle Einstellung und Wartung

Einfache Reinigung und Handhabung

- Automatische Reinigung und Entkalkung
- Spülmaschinenfester Milchbehälter

 **Saeco**


Besonderheiten

Einstellbare Kaffeestärke



Einstellbare Kaffeestärke und -temperatur

Automatische Reinigung und Entkalkung



Eine einfache Handhabung schließt eine einfache Wartung mit ein. Dank der automatischen Reinigungs- und Entkalkungskreisläufe sind ein perfektes Kaffeelerlebnis für jeden Tag und eine maximale Lebensdauer Ihrer Maschine garantiert.


Keramikmahlwerk



Dieses High-Tech-Mahlwerk ist den gängigen Stahl-Mahlwerken in vielerlei Hinsicht

überlegen: Dank des kontinuierlich akkuraten Mahlvorgangs ohne Überhitzen, der überdurchschnittlich langen Lebensdauer und des extrem leisen Betriebs können Sie jederzeit perfektes italienisches Aroma genießen.

Individuelle Einstellung und Wartung



Menü für individuelle Einstellung und Wartung

Spülmaschinenfester Milchbehälter



Spülmaschinenfester Milchbehälter

Integrierte automatische Milchfunktion

Genießen Sie Ihre Milchspezialitäten ohne Unterbrechung: Die Karaffe kann auch nachgefüllt werden, wenn die integrierte Milchfunktion aktiviert und aktiv ist.

Getränkeauswahl auf Tastendruck




Getränkeauswahl auf Tastendruck

Cappuccino auf Knopfdruck



Mit der integrierten, automatischen Milchfunktion können Sie Ihren Lieblings-Cappuccino mit nur einem Knopfdruck genießen.

Vorbrühsystem



Optimaler Genuss dank Vorbrühsystem. Die Saeco-Vorbrühtechnologie sorgt dafür, dass das Kaffeepulver vor dem eigentlichen Brühvorgang angefeuchtet wird, sodass sich das Aroma perfekt entfalten kann.

Daten

Perfekter Espresso

- Espresso-Technologie: Saeco Adapting System, Aroma-System: Vorbrühen

Bedienungsfreundlich

- Reinigung und Pflege: Automatisches Ausspülen des Kaffeekreislaufs, Entkalkungskreislauf
- Verwendung: Verstellbarer Kaffeeauslauf, Abstellfläche für Tassen, Schnelldampf, Herausnehmbare Brühgruppe, Option für Espresso/Espresso Lungo

Energiesparend

- Energiesparend: Automatischer Standby-Modus

Technische Daten

- Leistung: 1.900 W
- Pumpendruck: 15 Bar

Gewicht und Abmessungen

- Produktabmessungen (L x T x H): 256 x 444 x 340 mm
- Gewicht: 10,8 kg

- Fassungsvermögen für Kaffeebohnen: 300 g
- Kapazität des Satzbehälters: 10 Portionen

Ausstattung

- Heißwasser-/Dampfdüse
- Gleichzeitiger Brühvorgang
- Kompatibel mit Brita-Filtern: Optional

Design

- Farbe: Vorderseite in Perlmutter Silber/Seiten schwarz
- Materialien und Design: ABS-Kunststoffgehäuse, Edelstahlgitter, Tassenhalter aus Edelstahl

Logistische Daten

- Stückzahl Palette: 15
- Palettengröße: 80 x 204,4 x 120 cm
- Palettengewicht (EU): 162 kg

Technische Daten

- Boilermaterial: Edelstahl

Wassertank

- Fassungsvermögen des Wassertanks: 1,5 l



Ausstellungsdatum
2012-07-27

Version: 1.1.1

© 2012 Koninklijke Philips Electronics N.V.
Alle Rechte vorbehalten.

Technische Daten können ohne vorherige Ankündigung geändert werden. Die Marken sind Eigentum von Koninklijke Philips Electronics N.V. oder der jeweiligen Firmen.

www.philips.com