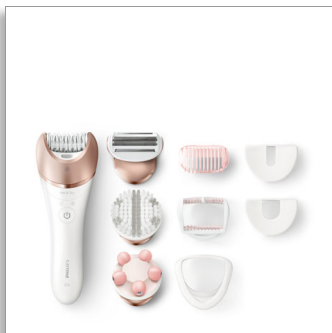




Philips Satinelle Advanced
Epilierer, nass und trocken

Für Beine, Körper und Gesicht

8 Zubehörteile
Kabellos und wiederaufladbar
S-förmiger Griff



BRE650/00

Erfasst selbst feinste Haare zuverlässig

Einfache und mühelose Anwendung für langanhaltende Ergebnisse

Mithilfe des S-förmigen Griffs lässt er sich am ganzen Körper ganz einfach anwenden. Der breiteste Aufsatz mit Keramikpinzetten epiliert nahe an der Haut, damit auch feinste Haare erfasst und schnell langanhaltende Ergebnisse erzielt werden können. Er ist nass und trocken sowie mit 8 Zubehörteilen verwendbar und lässt sich somit speziell auf Ihr Schönheitsprogramm anpassen.

Einfache und mühelose Verwendung

- Erster Epilierer mit S-förmigem Griff
- Nass und trocken in der Badewanne oder Dusche verwendbar.
- Einzigartige Beleuchtung sorgt dafür, dass Sie feine Härchen nicht übersehen.

Gründliche Ergebnisse

- Epilierkopf aus speziellem Keramikmaterial für bessere Griffigkeit
- Extrabreiter Epilierkopf für optimale Haarentfernung in einem Zug
- Patentiertes Epiliersystem

Personalisierte Lösungen für Ihre Körperpflege

- Körperpflege-Scherköpfe für individuelle und praktische Lösungen
- Körpermassagekopf zum Entspannen und für eine strahlende Haut
- Körper-Peelingbürste verhindert das Einwachsen von Härchen
- Scherkopf und Kammaufsatz für eine gründliche Rasur
- Aufsatz für Gesicht und empfindliche Körperbereiche zum Entfernen unerwünschter Haare
- Inklusive Massageaufsatz

PHILIPS

Epilierer, nass und trocken
Für Beine, Körper und Gesicht 8 Zubehörteile, Kabellos und wiederaufladbar, S-förmiger Griff

BRE650/00

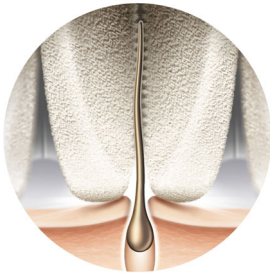
Besonderheiten

Ergonomischer, S-förmiger Griff



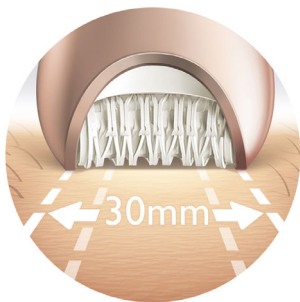
Der ergonomische S-förmige Griff ermöglicht eine einfache Anwendung für eine optimale Handhabung und eine gründlichere Enthaarung am ganzen Körper mit natürlichen und präzisen Bewegungen.

Mikro-strukturierte Keramikpinzetten



Unser einzigartiger Epilierkopf besteht aus einem Keramikmaterial mit rauer Oberfläche, dass selbst feine Härchen sicher erfasst.

Extrabreiter Epilierkopf



Extrabreiter Epilierkopf für optimale Haarentfernung in einem Zug für langanhaltende Ergebnisse.

Patentiertes Epiliersystem



Alle Philips Epilierer verfügen über ein einzigartiges System, bei dem die Pinzetten die anliegenden Haare anheben und sie zu den Pinzetten führen, die sie sicher erfassen und herausziehen. In Kombination mit den einzigartigen runden Keramikpinzetten epilieren sie näher an der Haut und sorgen so für optimale Ergebnisse und mehr Sanftheit.

Nass und trocken einsetzbar



Für eine sanfte und komfortable Verwendung unter der Dusche oder in der Badewanne mit Anti-Rutsch-Griff für eine optimale Nass- und Trockenenthaarung einsetzbar.

Opti-Light



Einzigartige Beleuchtung sorgt dafür, dass Sie feine Härchen nicht übersehen und am ganzen

Körper optimale Ergebnisse beim Epilieren erzielen.

Scherköpfe für die Körperpflege

Körperpflege-Scherköpfe bieten individuellere und praktischere Lösungen für die individuelle Schönheitspflege im Bereich Haarentfernung und darüber hinaus.

Körpermassagekopf




Unser neuer Körpermassagekopf erreicht die tieferen Hautschichten und sorgt für Entspannung und eine strahlende Haut.

Körper-Peelingbürste



Unsere neue Körper-Peelingbürste entfernt abgestorbene Hautzellen. Die 48.200 hypoallergenen, feinen Fäden entfernen sanft, aber effektiv abgestorbene Hautschüppchen und regen die Erneuerung der Hautoberfläche an. Dieses Gerät ist wirksamer als ein manuelles Peeling.

Scherkopf und Trimmeraufsatz



Der Scherkopf und Kammaufsatz sorgen für eine gründliche und sanftere Rasur in unterschiedlichen Körperbereichen.

Daten

Zubehör

- Körpermassagekopf
- Körper-Peelingbürste
- Scherkopf
- Trimmeraufsatz
- Aufsatz für die Gesichtspartie
- Aufsatz für empfindliche Stellen
- Massageaufsatz
- Hautstraffer
- Tasche: Einfache Tasche
- Reinigungsbürste

Benutzerfreundlich

- Nass und trocken einsetzbar
- Opti-Light
- Kabellos
- Griff: S-förmiger Griff

Leistung

- Epilierpinzetten: Keramikpinzetten

- Epiliersystem: Patentiertes Epiliersystem
- Epilieraufsatz: 30 mm

Eigenschaften

- Geschwindigkeitsstufen: 2 Einstellungen

Leistung

- Batterietyp: Li-Ionen
- Anwendungszeit: Bis zu 40 Minuten
- Ladezeit: Schnellladung, Wiederaufladbar, Ladezeit 1,5 Stunden

Technische Daten

- Anzahl der Haarschnittpunkte: 32
- Anzahl der Scheiben: 17
- Zupfvorgänge pro Sekunde (Geschwindigkeit 1): 960
- Zupfvorgänge pro Sekunde (Geschwindigkeit 2): 1066
- Spannung: 15 V/5,4 W



Ausstellungsdatum
2016-01-28

Version: 1.3.1

© 2016 Koninklijke Philips N.V.
Alle Rechte vorbehalten.

Technische Daten können ohne vorherige Ankündigung
geändert werden. Die Marken sind Eigentum von
Koninklijke Philips N.V. oder der jeweiligen Firmen.

www.philips.com