

Avec DreamWisp, j'ai le droit au confort en gardant mon habitude d'un format nasal

Plus de liberté de mouvement

Grâce au coude rotatif à 360° sur le haut de la tête

Champ de vision dégagé

Pour porter des lunettes, lire, regarder la télévision...

Ajustement précis

Grâce au harnais à 4 points d'attache

Le confort et la légèreté en mini format nasal

Pour répondre au besoin des patients habitués à ce format

Permet de dormir dans sa position préférée

Grâce à l'arrivée d'air possible par l'un des deux côtés et à la souplesse du conduit

Mise en place et retrait faciles

Grâce au système d'attaches aimantées



1. 4 fois plus de patients adhèrent à leur traitement à 90 jours avec DreamMapper. Analyse rétrospective réalisée entre mars 2013 et janvier 2016, sur un groupe de 173 000 patients américains de la base de données EncoreAnywhere de Philips Respironics a n de déterminer si la possession de l'application DreamMapper a entraîné une différence dans le taux d'adhésion au traitement par PPC par rapport aux patients n'ayant pas DreamMapper.
2. Effect of oropharyngeal exercises on patients with moderate Obstructive Sleep Apnea Syndrome, Katia C. Guimaraes¹, Luciano F. Drager, Pedro R. Genta, Bianca F. Marcondes, and Geraldo Lorenzi-Filho, publié le 19 février 2009 sur HYPERLINK «<http://www.atsjournals.org>» www.atsjournals.org
3. Interview du Docteur Daniel Piperno, pneumologue à Lyon, publiée le 10 janvier 2017 sur le site internet <http://www.allianceapnees.org>
4. Pression Positive Continue
5. Mode P-Flex Philips : diminution de la contrainte de pression à l'inspiration et à l'expiration sans impacter l'efficacité du traitement.
6. Etude de validation d'une PPC auto avec le mode de confort P-Flex : Codron F.1, Jounieaux F.1, Lamblin C.1, Dernis JM.1, Bure M.1, Fortin F.1, Gentina T.1 Laboratoire du sommeil, Hôpital Privé La Louvière, Lille, France

Mentions légales

DreamWisp est un masque fabriqué par Philips et destiné à servir d'interface pour l'application d'un traitement par PPC ou à deux niveaux de pression au cours d'un traitement contre l'insuffisance respiratoire ou le syndrome d'apnées obstructives du sommeil (SAOS). Ce dispositif de classe IIa est un produit de santé réglementé qui porte, au titre de cette réglementation le marquage CE dont l'évaluation de conformité a été réalisée par TÜV. Lire attentivement le manuel de l'utilisateur fourni avec le dispositif, pour une utilisation en toute sécurité.

Date de création: 27/05/2019

PHILIPS

Apnée du sommeil

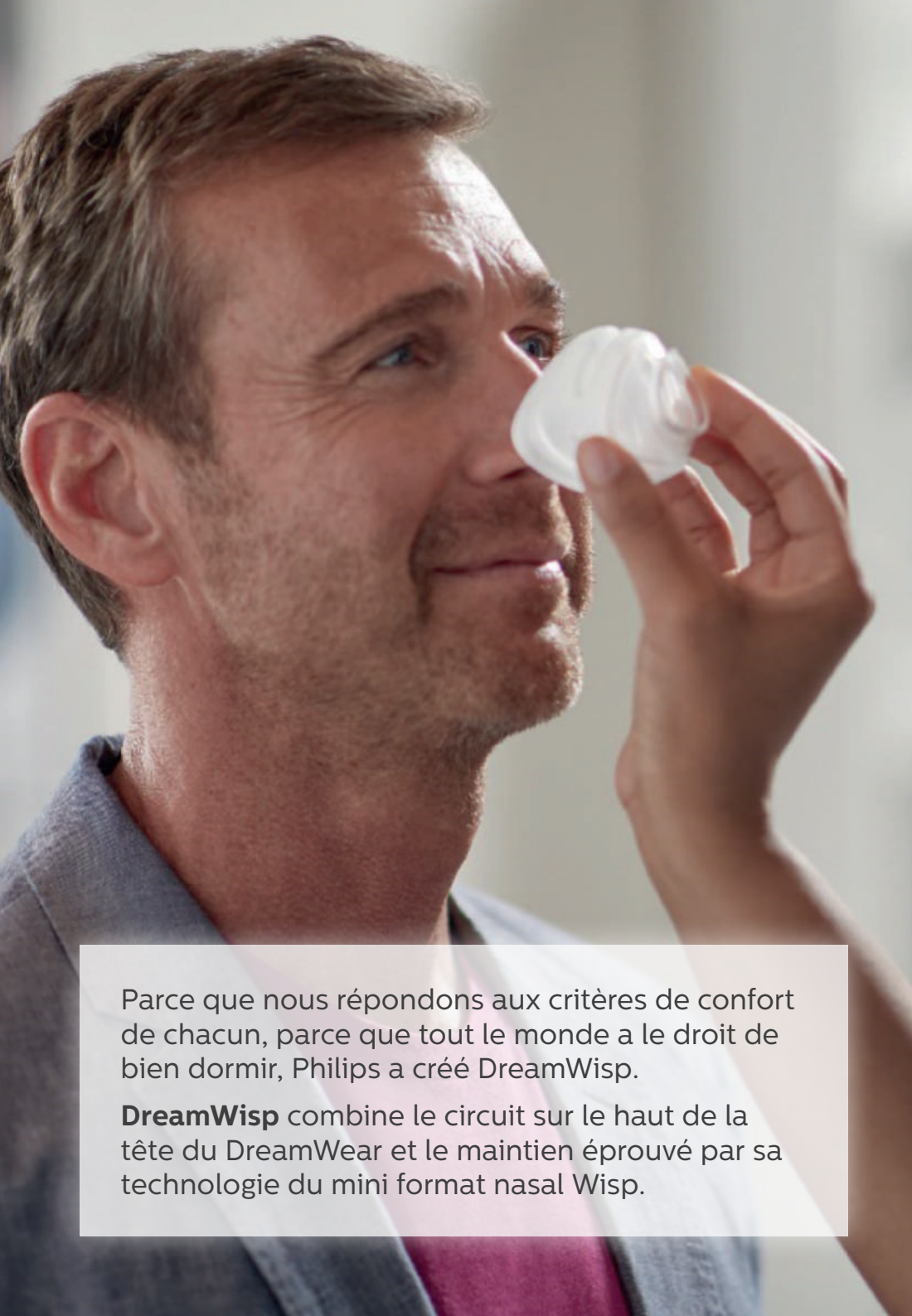


DreamWisp,

le confort et la souplesse au format nasal

DreamWisp est compatible avec tous les appareils de traitement par PPC.

Plus d'informations sur www.philips.fr/DreamWisp



Mon DreamWisp en 5 étapes

Mon traitement avec Philips



Sélectionnez le coussin qui correspond à la largeur du nez sans boucher les narines. Le dessus du coussin doit se poser sur le nez. Il y a cinq tailles de coussin disponibles : XS, S, M, L, XL



Déclipsez le(s) clip(s) magnétique(s).



Tirez le harnais au-dessus de la tête et positionnez le coussin sur le nez.



Reclipsez le(s) clip(s) magnétique(s).



Ajustez le masque en réglant les sangles du harnais inférieur et du harnais supérieur sans serrer trop fort. Pour finaliser la mise en place, connectez le circuit au coude rotatif situé au sommet de la tête, allongez vous et allumez votre machine de PPC pour ajuster les réglages du masque.



Choisissez la PPC adaptée à votre mode de vie :

- Discrétion du design
- La bonne pression au bon moment pour une respiration sous PPC plus naturelle ^(x,x)
- Accès facile aux données du traitement (IAH, heures d'utilisation, fuites)

Pour en savoir plus : www.philips.fr/DreamStation
www.philips.fr/DreamStation-Go

Appropriiez-vous votre traitement par PPC avec DreamMapper

- Accès à vos données de traitement pour visualiser vos progrès et en parler avec votre médecin
- Aide à la compréhension de la maladie et la familiarisation aux dispositifs grâce à de nombreuses interviews et tutoriels vidéo
- Motivation pour suivre votre traitement grâce à des encouragements et des rappels personnalisés[®]



DreamMapper est une application gratuite, qui se connecte à votre DreamStation.

Améliorer votre qualité de vie avec Booster Tonic

- Philips Booster Tonic est une application gratuite développée avec des experts, conçue pour vous aider à reprendre une **activité physique** régulière et améliorer votre qualité de vie.
- L'application comprend également des modules de **kinésithérapie linguale**. La rééducation linguale est un bon complément au traitement par PPC. Elle vise à rétablir une respiration nasale efficace et permanente en positionnant correctement la langue au repos et en renforçant les différents muscles de la langue et de la gorge.




Parce que nous répondons aux critères de confort de chacun, parce que tout le monde a le droit de bien dormir, Philips a créé DreamWisp.

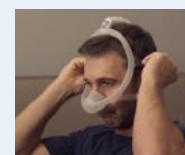
DreamWisp combine le circuit sur le haut de la tête du DreamWear et le maintien éprouvé par sa technologie du mini format nasal Wisp.

Encore plus facile !

Retrouvez les guides vidéo DreamWisp sur www.philips.fr/DreamWisp



Mise en place



Ajustement



Entretien

Le saviez-vous ?

Le masque nasal est le masque de première intention recommandé par le corps médical.* Il est notamment plus facile à tolérer. Vous pensez respirer par la bouche : en êtes-vous sûr ?

La respiration physiologique est la respiration par le nez. Parlez-en avec votre médecin avant de choisir votre masque.

* SPLF : Société de Pneumologie de Langue Française