

# 【返送手順書】成人用（小学生～大人用）

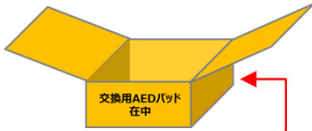
この度は、大変ご迷惑をおかけしておりますことを重ねてお詫び申し上げます。下記の手順に沿って、**お手元の回収対象のHS1用M5071A 成人用 SMARTパッド・カートリッジ（以下AEDパッド）**をご返送くださいますようお願い致します。

- ※AEDパッドの交換方法は交換手順書をご確認ください
- ※回収完了確認書は、回収完了確認書記入例を参考に記入ください
- ※返送手順は右のQRコードからもご確認ください。



## 1 返送をして頂くにあたり以下のものをご準備ください。

①返送用段ボール箱  
（お届け時の箱）



②返送用  
宅急便伝票




※段ボール箱の内蓋に貼付してあります。

③回収対象AEDパッド  
HS1用M5071A 成人用




※パッケージに入っている場合はパッケージのままご返送下さい

④回収完了確認書  
（記入済み）



⑤封かん用テープ

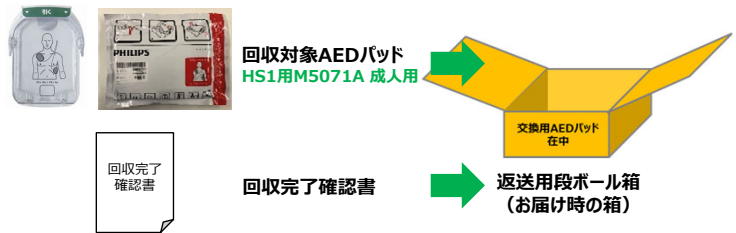


## 2 回収対象のAEDパッドを梱包してください。

【1】 下記内容の確認をお願いします。

- 回収完了確認書の必要事項を全てご記入いただけましたでしょうか？
- 返送いただくパッドは回収対象のAEDパッドですか？（回収対象ロット番号一覧表を参照してください）
- 回収完了確認書にご記入いただいた返却数量とご返送いただく回収対象パッドの数量はあっていますか？
- 回収完了確認書とご返送いただく回収対象パッド以外のものは入っていないですか？

【2】 回収対象AEDパッドと回収完了確認書を返送用の段ボール箱へ入れてください。



【3】 お届け時の伝票面をたたみ、次に両側面をたたみます。

※お届け時の伝票から『お届け先控ラベル』を必ず剥がしてください。



返送用着払い伝票が上面になるように段ボールをたたんでください。

【4】 箱を閉め、封かんテープで封をして発送してください。



← 封かん用テープ

## 3 梱包した回収対象のAEDパッドを発送してください。

返送の準備が出来ましたら、下段に記載のいずれかの方法にて集荷日時をご指定ください。

貼付済の返送用着払い伝票をご使用いただければ、お客様に運賃をお支払いいただく事はございません。

### 集荷依頼先 ヤマト運輸 サービスセンター

フリーダイヤル



0120-01-9625

（一般回線のお客様）

または

ナビダイヤル



0570-200-000

（携帯電話・PHSのお客様）

受付時間：午前8時～午後9時

音声ガイダンスに従い「1」（お荷物のご用命）を選んで下さい。

※お客様が電話を発信された地域を担当するサービスセンターへつながります。

※ナビダイヤルは、20秒ごとにおよそ10円の通話料がかかります。

※050IP電話ご利用のお客様は、050-3786-3333へお掛けください。

お掛け間違いにご注意ください。

### ヤマト運輸 ホームページからの集荷依頼

[https://shuka.kuronekoyamato.co.jp/shuka\\_req/](https://shuka.kuronekoyamato.co.jp/shuka_req/)

QRコードから開く場合はこちら ⇒



また、お近くのヤマト運輸直営店、取扱店、コンビニエンスストアからも発送することができます。