

PHILIPS

Automotive lighting

Classic Car Lighting Catalog

Catalogue de lumières pour auto classique

Catálogo de Iluminación para Automóviles Clásicos

1946-2002



PHILIPS

Automotive
Lighting Upgrades

Philips branded upgrades

High quality products for **enhanced brightness** and **unique style**.




Enhanced Brightness.

Unique style.

Vision

up to
30%
more vision*




Vision

Available in 9003, 9004, 9005, 9006, 9007, 9008/H13, H1, H3, H7, H11

VisionPlus

up to
60%
more vision*




VisionPlus

Available in 9003, 9004, 9005, 9006, 9007, 9008/H13, H1, H3, H7, H11

NightGuide platinum

up to
130%
more vision*



NightGuide platinum

Available in 9003, 9004, 9005, 9005XS, 9006, 9006XS, 9007, 9008, 9012, H1, H7, H11, H11B

CrystalVision platinum

Bright
white
light



CrystalVision platinum

Available in 9003, 9004, 9005, 9005XS, 9006, 9006XS, 9007, 9008, 9012, 9145, H1, H3, H7, H11, H11B, PS24WFF, PSX24W


Upgrade your style, inside and out.

Drive with style.

Philips LEDs

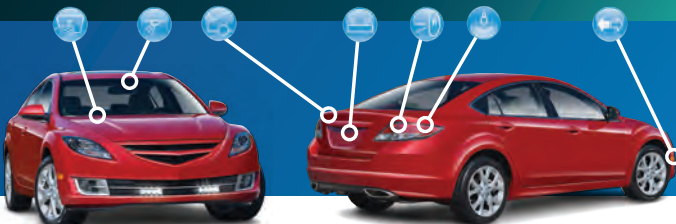
Interior
6000k
bright
white light

Exterior
**Stylish
driving**




Bright white for interior applications: dome light, trunk, and glove compartment lights

Intense red, amber or white for exterior applications: brake and taillights, back-up lights, signaling, side-marker, and license plate lights



Ultinon Essential LED Fog


Stylish
white
light



Ultinon Essential LED Fog

Standard halogen fog

Perfect color match with Xenon HID headlights. Plug-and-play direct replacement for standard halogen H7, H8/H16, H11, 9145, 9006, and PS24 fog lamps



*Compared to standard minimum legal requirements in low beam headlamp test results

Table of Contents

Table des Matières

Tabla de Contenido

1946 – 2002

Passenger Cars – Sport Utilities – Light Trucks – Heavy Duty
 Voitures de Tourisme – Utilitaires Sport – Fourgonnettes – À Toute Épreuve
 Pasajeros – Deportivos – Camionetas – Tarea Pesada

	Page Página		Page Página		Page Página		Page Página
Acura	4	Daewoo	160	Kia	356	Pontiac	490
Alfa Romeo	6	Daihatsu	160	Lada	358	Porsche	524
AM General	6	DeLorean	160	Lamborghini	358	Renault	526
American Motors	6	Dodge	162	Land Rover	358	Rolls-Royce	526
Asuna	16	Eagle	212	Lexus	360	Rover	528
Audi	16	Edsel	214	Lincoln	362	Saab	528
Austin	22	Ferrari	214	Maserati	372	Saturn	530
Austin Healey	24	Fiat	218	Mazda	374	Simca	534
Avanti	24	Ford	220	Mercedes-Benz	380	Sterling	534
Bentley	24	Geo	270	Mercury	394	Studebaker	534
Bertone	24	GMC	272	Merkur	418	Subaru	534
BMW	24	Honda	316	MG	418	Sunbeam	538
Bricklin	38	Hyundai	320	Mitsubishi	418	Suzuki	538
Buick	38	INFINITI	322	Nissan	422	Toyota	540
Cadillac	64	International	324	Oldsmobile	430	Triumph	550
Chevrolet	80	Isuzu	334	Opel	460	Volkswagen	550
Chrysler	136	Jaguar	336	Peugeot	460	Volvo	556
Citroen	160	Jeep	340	Plymouth	462	Yugo	562

	Page Página
Philips Ultinon LED Bulb Interchange Guide	2
Philips CANbus Enabling Adapters	3
Motorcycle \ Motocicleta \ Moto	564
Snowmobile Lighting Iluminación de Moto de Nieve Éclairage de Motoneige	570

	Page Página
Heavy Duty À Toute Épreuve Tarea Pesada	575
ATV Lighting Iluminación de ATV Éclairage de VTT	581
Philips X-tremeUltinon LED Fog Lamps	582

Ultinon LEDs

Brilliant performance in three colors for interior & exterior applications

Direct replacements for conventional bulbs

- Stylish, distinctive look
- Long lasting and energy saving LEDs
- Excellent light diffusion
- Automotive grade quality, designed and built for reliability and durability
- Instant-on performance gives following drivers more time to react safely to turning or braking
- OEM-style lens protects LED chip
- Up to 5,000 hours lifetime



Philips Ultinon LED bulb interchange guide

6000k White

Philips Part No.	Industry Part No.	Also Fits	CANbus Adapter
168ULWX2	168WLED	158, 194, 12961	CANbus 5W
194ULWX2	194WLED	158, 168, 12961	CANbus 5W
578ULWX1	578WLED	212-2, 211-2, 6411, 12866	CANbus 5W
921ULWX2	921WLED	904, 906, 912, 916	CANbus 21W
1156ULWX2	1156WLED	1141, P21W	CANbus 21W
1157ULWX2	1157WLED	2057, 2357, P21/5W	CANbus 21W
3156ULWX2	3156WLED	3155, 3456, 4156	CANbus 21W
3157ULWX2	3157WLED	3047, 3057, 3457, 4057, 4114, 4157	CANbus 21W
DE3175ULWX1	DE3175WLED	12818, DE3021, DE3022	CANbus 5W
6411ULWX1	6411WLED	212-2, 211-2, 578, 6411, 12866	CANbus 5W
6418ULWX1	6418WLED	12844, 12854, DE3423, DE3425	CANbus 5W
7440ULWX2	7440WLED		CANbus 21W
7443ULWX2	7443WLED		CANbus 21W
12961ULWX1	12961WLED	158, 168, 194	CANbus 5W

Intense Red

Philips Part No.	Industry Part No.	Also Fits	CANbus Adapter
194RULRX2	194RLED	158, 168, 2825, 12961	CANbus 5W
1156RULRX2	1156RLED	1141, P21W	CANbus 21W
1157RULRX2	1157RLED	2057, 2357, P21/5W	CANbus 21W
3157RULRX2	3157RLED	3047, 3057, 3457, 4057, 4114, 4157	CANbus 21W
7440RULRX2	7440RLED		CANbus 21W
7443RULRX2	7443RLED	7444	CANbus 21W

Intense Amber

Philips Part No.	Industry Part No.	Also Fits	CANbus Adapter
194AULAX2	194ALED	158, 168, 2825, 12961	CANbus 5W
1156AULAX2	1156ALED	1141, P21W	CANbus 21W
1157AULAX2	1157ALED	2057, 2357, P21/5W	CANbus 21W
3157AULAX2	3157ALED	3047, 3057, 3457, 4057, 4114, 4157	CANbus 21W
7443AULAX2	7443ALED	7444	CANbus 21W

X1 = 1 bulb per pack / X2 = 2 bulbs per pack



Philips LED CANbus adapters – the simple, easy-to-install solution for eliminating common LED bulb issues.

LED upgrade lights are great. They're rugged, they last far longer than conventional bulbs, and they offer brilliant illumination. But in some vehicles, they can also trigger a false bulb failure warning.

Avoid false bulb failure warnings by installing the Philips LED CANbus Adapter.

Some cars use the vehicle's computer network (CANbus) system to verify the functioning of the vehicle's lights. Because LED bulbs have a lower wattage and draw much less power than conventional bulbs, when the system runs a check, the electrical resistance of an LED may be too low to be detected.

This creates a false warning that one of the lights has failed. Philips LED CANbus Adapters help prevent false bulb failure warnings. In addition, a lot of auto manufacturers use PWM (or pulse width modulation) to precisely control the voltage to a bulb. One of the benefits of doing this is to improve bulb life.

These quick, voltage pulses (PWM) do not give a bulb filament time to cool down and dim, so for halogen bulbs the pulses are not noticeable. However, with an LED bulb, these pulses are enough to turn the LEDs off and on very quickly, which results in a flashing of the light.


Philips CANbus adapters eliminate any issues introduced when installing an LED in place of a halogen bulb. Installation of the adapters takes just minutes.



Philips LED Fog Light CANbus Adapters are available in:

Part No.	Application
CANbus H7	Fog Light (H7)
CANbus H8 H11 H16	(H8, H11, H16)
CANbus HB4	Fog Light (9006)

Coming soon: Fog Light CANbus Adapters for 9145 and PS24W



Philips LED CANbus Adapters for interior & exterior bulbs are available in:

Part No.	Application
CANbus 5W	For use with interior and exterior LED applications (other than headlights and foglight)
CANbus 21W	For exterior LED applications.

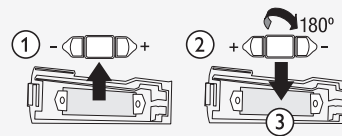
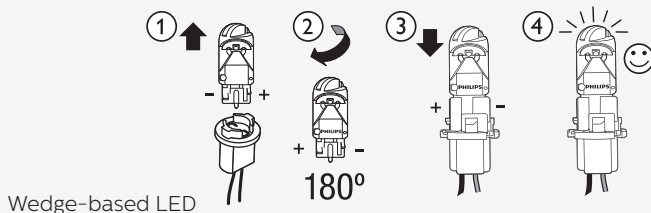
See charts on previous page for more info.



Troubleshooting tip: If your Ultinon LED bulb doesn't light up when you first install it, take it out, flip it 180° and reinstall it. Some Ultinon LEDs require a specific polarity and you may need to rotate the bulb to get the polarity correct.

1. Remove the LED from the socket
2. Flip the LED 180°
3. Insert the LED back into the socket
4. Check to ensure the LED lights up

Do not force the LED or alter the socket.
Be sure that you have the right LED for your application.



MARCA	Año	Focos upgrade para luz baja y Alta				Luz baja ou dual	Luz alta	HID	Neblina/ conducir	Luz de Circulación Diuma	Estac	Direccional		Tras
		Faisceau bas et double améliorés										Fronte	Tras.	
MARQUE	Année	Halogen Headlight Upgrades				Faisceau bas ou double	Faisceau haut	HID	Brouillard/ Route	Lumière de jour	Station-ement	Clignotant		Feuarrière
Model		NightGuide platinum	CrystalVision platinum	VisionPlus	Vision							Avant	Arrière	
MAKE	Year					Low or Dual Beam	High Beam	HID	Fog/ Driving	Daytime Running Lamp	Parking	Directional Signal		Tail
Model		Front	Rear											

ACURA

CL

2001	•	•	•	•	—	9005★	D2R	—	—	1157NA▲	1157NA▲	7440▲	7443▲
1998-99	•	•	•	•	9006★	9006★	—	—	168▲	7440▲	3496	2057▲, 3496, 3757NA▲	
1997	•	•	•	•	9006★	9006★	—	—	168▲	7440▲	3496	2057▲, 3496, 3757NA▲	

EL

2000-01	•	•	•	•	9003★	—	—	—	168▲	7443▲	7440▲	168▲, 7443▲
1999	•	•	•	•	9003★	—	—	—	1157NA▲	1157NA▲	7440▲	7443▲
1997-98	•	•	•	•	9003★	—	—	—	3496	3496	7440▲	7443▲

Integra

2000-01	•	•	•	•	9006★	9006★	—	—	1157▲	1157▲	P21W▲	1157▲
1996-99	•	•	•	•	9006★	9006★	H3	—	1157▲	1157▲	P21W▲	1157▲
1995	•	•	•	•	9006★	9006★	—	—	1157▲	1157▲	P21W▲	1157▲
1994	•	•	•	•	9006★	9006★	—	—	1157▲	1157▲	P21W▲	1157▲
1992-93	•	•	•	•	9004★	—	—	—	168▲	P21W▲	1157▲	1157▲
1990-91	•	•	•	•	9004★	—	—	—	168▲	P21W▲	1157NA▲	1157▲
1989	—	—	—	—	H6054■	—	—	—	67	P21W▲	P21W▲	2057▲
1986-88	—	—	—	—	H6054■	—	—	—	168▲	P21W▲	P21W▲	2057▲

Legend

1995	•	•	•	•	9006★	9006★	H3	—	168▲	3497	3497	2057▲
1991-94	•	•	•	•	9006★	9006★	—	—	168▲	3497	3497	2057▲
1989-90	•	•	•	•	9006★	9006★	—	—	168▲	3497	P21W▲	2057▲
1986-88	•	•	•	•	9004★	—	—	—	1157NA▲	1157NA▲	P21W▲	2057▲

MDX

2001	•	•	•	•	9006★	9006★	9006◆	9005	168▲	3497	1157NA▲	7443▲
------	---	---	---	---	-------	-------	-------	------	------	------	---------	-------

NSX

1998-01	•	•	•	•	9006★	9006★	—	P21W▲	168▲, 12961▲	3497	3497	168▲, 194▲, 2057▲
1995-97	•	•	•	•	9006★	9006★	—	—	168▲, 12961▲	3497	3497	168▲, 194▲, 2057▲
1994	•	•	•	•	9006★	9006★	—	—	168▲	3497	3497	168▲, 2057▲
1991-93	•	•	•	•	9006★	9006★	H3	—	168▲	3497	3497	168▲, 2057▲

RL

1999-01	•	•	•	—	—	H1★	D2R	H1	—	1157NA▲	1157NA▲	7440▲	7443▲
1996-98	•	•	•	•	9003★	—	—	H1	H1	168▲	3497	7440▲	7443▲

▲ LED Signal & Interior Upgrade Available
 ■ LED Sealed Beam Upgrade Available

If multiple part numbers exist for an application, check the original bulb.

◆ LED Fog Upgrade Available
 ★ LED HL Upgrade Available — Canada/Mexico Regions Only

Freno	Freno Superior	Lateral		Reversa & auxiliar	Placa	Mapa	Cenicero	Techo	Guant.	Auxiliar	Cofre	Año	MARCA
		Frete	Tras.										Modelo
Feud'arrêt	Arrêt haute position	Feu Latéral		Recul & virage	Plaque d'imm.	Carte	Cendrier	Plafonnier	Boîte à gants	Arrêt ou accueil	Coffre	Année	MARQUE
		Avant	Arrière										Model
Stop	High Mount Stop	Sidemarker		Back-Up & Cornering	Lic. Plate	Map	Instr. Panel	Dome	Glove Comp.	Step or Courtesy	Trunk/Cargo	Year	Make
		Front	Rear										Model

ACURA

CL

7443▲	7440▲	168▲	7443▲	7440▲	168▲	—	74	DE3425▲	194▲	194▲	168▲	2001	
2057▲	7440▲	168▲	168▲	3497	168▲	—	74	DE3425▲	12818, DE3021▲	12818, DE3021▲	12818, DE3021▲	1998-99	
2057▲	7440▲	168▲	168▲	3497	168▲	DE3022▲	74	DE3425▲	12818, DE3021▲	12818, DE3021▲	12818, DE3021▲	1997	

EL

7443▲	7440▲	7443▲	7443▲	7440▲	168▲	168▲	—	DE3175▲	—	—	168▲	2000-01	
7443▲	7440▲	1157NA▲	168▲	7440▲	168▲	—	194▲	DE3022▲	—	—	12818, DE3021▲	1999	
7443▲	7440▲	3496	7443▲	7440▲	168▲	—	194▲	DE3022▲	—	—	12818, DE3021▲	1997-98	

Integra

1157▲	921▲, 7440▲	168▲, 921▲	168▲	P21W▲	168▲	DE3022▲	—	DE3022▲	12818, DE3021▲	—	168▲, 12818, DE3021▲	2000-01	
1157▲	921▲, 7440▲	168▲, 921▲	168▲	P21W▲	168▲	DE3022▲	—	DE3022▲	12818, DE3021▲	—	168▲, 12818, DE3021▲	1996-99	
1157▲	921▲, 7440▲	168▲, 921▲	168▲	P21W▲	168▲	DE3022▲	—	DE3022▲	12818, DE3021▲	—	12818, DE3021▲	1995	
1157▲	921▲, 7440▲	168▲	168▲	P21W▲	—	DE3022▲	—	DE3022▲	12818, DE3021▲	—	12818, DE3021▲	1994	
1157▲	921▲	168▲	168▲	P21W▲	—	DE3022▲	74	DE3022▲	DE3022▲	—	12818, DE3021▲	1992-93	
1157▲	921▲	168▲	168▲	P21W▲	—	DE3022▲	74	DE3022▲	DE3022▲	—	12818, DE3021▲	1990-91	
2057▲	P21W▲	168▲	168▲	P21W▲	67	—	74	DE3022▲	—	—	12818, DE3021▲	1989	
2057▲	P21W▲	168▲	168▲	P21W▲	67	—	74	DE3022▲	—	—	12818, DE3021▲	1986-88	

Legend

2057▲	3497	168▲	168▲	P21W▲	168▲	168▲, DE3022▲	74	12818, DE3021▲, DE3022▲	74	74, DE3022▲	12818, DE3021▲	1995	
2057▲	3497	168▲	168▲	P21W▲	—	168▲, DE3022▲	74	12818, DE3021▲, DE3022▲	—	74, DE3022▲	12818, DE3021▲	1991-94	
2057▲	P21W▲	168▲	168▲	P21W▲	67	DE3022▲	74	DE3175▲	12818, DE3021▲	74, 12818, DE3021▲	12818, DE3021▲	1989-90	
2057▲	P21W▲	168▲	168▲	P21W▲	67	DE3022▲	74	DE3175▲	12818, DE3021▲	74, 12818, DE3021▲	12818, DE3021▲	1986-88	

MDX

7443▲	7440▲	168▲	194▲	921▲	168▲	12961▲	74	DE3175▲	12818, DE3021▲	194▲	DE3022▲	2001	
-------	-------	------	------	------	------	--------	----	---------	----------------	------	---------	------	--

NSX

2057▲	—	168▲	168▲	P21W▲	168▲	DE3022▲	158▲	DE3175▲	DE3022▲	168▲, 12818, DE3021▲	12818, DE3021▲	1998-01	
2057▲	—	168▲	168▲	P21W▲	168▲	DE3022▲	158▲	DE3175▲	DE3022▲	12818, DE3021▲	12818, DE3021▲	1995-97	
2057▲	—	168▲	168▲	P21W▲	—	—	158▲	DE3175▲	DE3022▲	12818, DE3021▲	12818, DE3021▲	1994	
2057▲	—	168▲	168▲	P21W▲	—	DE3022▲	158▲	—	DE3022▲	12818, DE3021▲	12818, DE3021▲	1991-93	

RL

7443▲	3497	168▲	7443▲	7440▲	168▲	12961▲	—	DE3022▲	12818, DE3021▲	12818, DE3021▲	12818, DE3021▲	1999-01	
7443▲	3497	168▲	168▲	7440▲	168▲	12961▲	—	DE3022▲	12818, DE3021▲	12818, DE3021▲	12818, DE3021▲	1996-98	

▲ LED Signal & Interior Upgrade Available
 ■ LED Sealed Beam Upgrade Available

If multiple part numbers exist for an application, check the original bulb.

◆ LED Fog Upgrade Available
 ★ LED HL Upgrade Available — Canada/Mexico Regions Only

MARCA	Año	Focos upgrade para luz baja y Alta				Luz baja ou dual	Luz alta	HID	Neblina/ conducir	Luz de Circulación Diuma	Estac	Direccional		Tras
		Faisceau bas et double améliorés										Fronte	Tras.	
MARQUE	Année	Halogen Headlight Upgrades				Faisceau bas ou double	Faisceau haut	HID	Brouillard/ Route	Lumière de jour	Station-ement	Clignotant		Feuarrière
Model		NightGuide platinum	CrystalVision platinum	VisionPlus	Vision							Avant	Arrière	
MAKE	Year					Low or Dual Beam	High Beam	HID	Fog/ Driving	Daytime Running Lamp	Parking	Directional Signal		Tail
Model		Front	Rear											

ACURA

SLX

1996-99	•	•	•	•	9004★	—		H3	—	1157▲	1157▲	P21W▲	1157▲
---------	---	---	---	---	-------	---	--	----	---	-------	-------	-------	-------

TL

1999-01	•	•	•	•	—	9005★	D2R	—	9005	1157NA▲	1157NA▲	7440▲	7443▲
---------	---	---	---	---	---	-------	-----	---	------	---------	---------	-------	-------

1995-98	•	•	•	•	9003★	—		—	—	168▲	7440▲	7440▲	7443▲
---------	---	---	---	---	-------	---	--	---	---	------	-------	-------	-------

Vigor

1992-94	•	•	•	•	9006★	9005★		—	—	168▲	3497	3497	2057▲
---------	---	---	---	---	-------	-------	--	---	---	------	------	------	-------

ALFA ROMEO

164

1991-95	•	•	•	•	9004★	—		H3	—	67	P21W▲	P21W▲	168▲
---------	---	---	---	---	-------	---	--	----	---	----	-------	-------	------

Milano

1987-89	•	•	•	•	9004★	—		H2	—	67	P21W▲	P21W▲	168▲
---------	---	---	---	---	-------	---	--	----	---	----	-------	-------	------

Spider

Base	1991-94	—	—	—	—	H6024■	—	—	—	1895	P21W▲	P21W▲	168▲
------	---------	---	---	---	---	--------	---	---	---	------	-------	-------	------

	1988-94	—	—	—	—	—	—	—	—	—	P21W▲	P21W▲	168▲
--	---------	---	---	---	---	---	---	---	---	---	-------	-------	------

Veloce	1988-94	•	•	•	•	9004★	—	H2	—	67	P21W▲	P21W▲	168▲
--------	---------	---	---	---	---	-------	---	----	---	----	-------	-------	------

Graduate	1988-90	—	—	—	—	H6024■	—	—	—	1895	P21W▲	P21W▲	168▲
----------	---------	---	---	---	---	--------	---	---	---	------	-------	-------	------

Quadrifoglio	1988-90	—	—	—	—	H6024■	—	—	—	1895	P21W▲	P21W▲	168▲
--------------	---------	---	---	---	---	--------	---	---	---	------	-------	-------	------

AM GENERAL

Hummer

	1999-01	—	—	—	—	H6024■	—	—	—	1157▲	1157▲	1157▲	1157▲
--	---------	---	---	---	---	--------	---	---	---	-------	-------	-------	-------

	1992-98	—	—	—	—	H6024■	—	—	—	1157▲	1157▲	1157▲	1157▲
--	---------	---	---	---	---	--------	---	---	---	-------	-------	-------	-------

AMERICAN MOTORS

Ambassador

	1974	—	—	—	—	H5006	H5001	—	—	1157▲	1157▲	1157▲	1157▲
--	------	---	---	---	---	-------	-------	---	---	-------	-------	-------	-------

	1973	—	—	—	—	H5006	H5001	—	—	1157▲	1157▲	1157▲	1157▲
--	------	---	---	---	---	-------	-------	---	---	-------	-------	-------	-------

	1972	—	—	—	—	H5006	H5001	—	—	1157▲	1157▲	1157▲	1157▲
--	------	---	---	---	---	-------	-------	---	---	-------	-------	-------	-------

	1971	—	—	—	—	H5006	H5001	—	—	1157▲	1157▲	1157▲	1157▲
--	------	---	---	---	---	-------	-------	---	---	-------	-------	-------	-------

	1968-70	—	—	—	—	H5006	H5001	—	—	1157▲	1157▲	1157▲	1157▲
--	---------	---	---	---	---	-------	-------	---	---	-------	-------	-------	-------

	1966-67	—	—	—	—	H5006	H5001	—	—	1157▲	1157▲	1157▲	1157▲
--	---------	---	---	---	---	-------	-------	---	---	-------	-------	-------	-------

	1965	—	—	—	—	H5006	H5001	—	—	1157▲	1157▲	1157▲	1157▲
--	------	---	---	---	---	-------	-------	---	---	-------	-------	-------	-------

	1964	—	—	—	—	H5006	H5001	—	—	1157▲	1157▲	1157▲	1157▲
--	------	---	---	---	---	-------	-------	---	---	-------	-------	-------	-------

	1963	—	—	—	—	H5006	H5001	—	—	1034▲	1034▲	1034▲	1034▲
--	------	---	---	---	---	-------	-------	---	---	-------	-------	-------	-------

	1962	—	—	—	—	H5006	H5001	—	—	1034▲	1034▲	1034▲	1034▲
--	------	---	---	---	---	-------	-------	---	---	-------	-------	-------	-------

	1961	—	—	—	—	H5006	H5001	—	—	1034▲	1034▲	1034▲	1034▲
--	------	---	---	---	---	-------	-------	---	---	-------	-------	-------	-------

	1960	—	—	—	—	H5006	H5001	—	—	1034▲	1034▲	1034▲	1034▲
--	------	---	---	---	---	-------	-------	---	---	-------	-------	-------	-------

	1959	—	—	—	—	H5006	H5001	—	—	1034▲	1034▲	1034▲	1034▲
--	------	---	---	---	---	-------	-------	---	---	-------	-------	-------	-------

▲ LED Signal & Interior Upgrade Available
 ■ LED Sealed Beam Upgrade Available

If multiple part numbers exist for an application, check the original bulb.

◆ LED Fog Upgrade Available
 ★ LED HL Upgrade Available — Canada/Mexico Regions Only

Freno	Freno Superior	Lateral		Reversa & auxiliar	Placa	Mapa	Cenicero	Techo	Guant.	Auxiliar	Cofre	Año	MARCA
		Frente	Tras.										Modelo
Feud'arrêt	Arrêt haute position	Feu Latéral		Recul & virage	Plaque d'imm.	Carte	Cendrier	Plafonnier	Boîte à gants	Arrêt ou accueil	Coffre	Année	MARQUE
		Avant	Arrière										Model
Stop	High Mount Stop	Sidemarker		Back-Up & Cornering	Lic. Plate	Map	Instr. Panel	Dome	Glove Comp.	Step or Courtesy	Trunk/Cargo	Year	Make
		Front	Rear										Model

ACURA

SLX

1157▲	—	194▲	1157▲	P21W▲	168▲	168▲	—	DE3175▲	74	194▲	DE3175▲	1996-99	
-------	---	------	-------	-------	------	------	---	---------	----	------	---------	---------	--

TL

7443▲	7440▲	1157NA▲	7443▲	921▲	168▲	12961▲	74	DE3425▲	194▲	194▲	168▲	1999-01	
-------	-------	---------	-------	------	------	--------	----	---------	------	------	------	---------	--

7443▲	7440▲	168▲	168▲	7440▲	168▲	DE3022▲	74	DE3175▲	12818, DE3021▲	12818, DE3021▲	168▲	1995-98	
-------	-------	------	------	-------	------	---------	----	---------	----------------	----------------	------	---------	--

Vigor

2057▲	3497	168▲	2057▲	P21W▲	—	—	74	DE3022▲	12818, DE3021▲	12818, DE3021▲	12818, DE3021▲	1992-94	
-------	------	------	-------	-------	---	---	----	---------	----------------	----------------	----------------	---------	--

ALFA ROMEO

164

P21W▲	P21W▲	168▲	168▲	P21W▲	12844	—	—	12844	12844	194▲, 12844	12844	1991-95	
-------	-------	------	------	-------	-------	---	---	-------	-------	-------------	-------	---------	--

Milano

P21W▲	P21W▲	168▲	168▲	P21W▲	12844	—	—	12844	—	194▲, 12844	12844	1987-89	
-------	-------	------	------	-------	-------	---	---	-------	---	-------------	-------	---------	--

Spider

P21W▲	—	168▲	168▲	P21W▲	67	DE3175▲	—	12844	12844	168▲, 12844	12844	1991-94	Base
-------	---	------	------	-------	----	---------	---	-------	-------	-------------	-------	---------	------

P21W▲	—	168▲	168▲	P21W▲	—	—	—	12844	—	—	12844	1988-94	
-------	---	------	------	-------	---	---	---	-------	---	---	-------	---------	--

P21W▲	P21W▲	168▲	168▲	P21W▲	12844	—	—	12844	12844	194▲	12844	1988-94	Veloce
-------	-------	------	------	-------	-------	---	---	-------	-------	------	-------	---------	--------

P21W▲	—	168▲	168▲	P21W▲	67	DE3175▲	—	12844	12844	168▲, 12844	12844	1988-90	Graduate
-------	---	------	------	-------	----	---------	---	-------	-------	-------------	-------	---------	----------

P21W▲	—	168▲	168▲	P21W▲	67	DE3175▲	—	12844	12844	168▲, 12844	12844	1988-90	Quadrifoglio
-------	---	------	------	-------	----	---------	---	-------	-------	-------------	-------	---------	--------------

AM GENERAL

Hummer

1157▲	—	67	93▲, P21W▲	P21W▲	—	912▲	194▲	—	—	912▲	912▲	1999-01	
-------	---	----	------------	-------	---	------	------	---	---	------	------	---------	--

1157▲	—	67	93▲, P21W▲	P21W▲	—	89	194▲	212-2▲	—	912▲	89	1992-98	
-------	---	----	------------	-------	---	----	------	--------	---	------	----	---------	--

AMERICAN MOTORS

Ambassador

1157▲	—	194▲	194▲	P21W▲	194▲	561	194▲, 1445, 1893, 1895	561	1893	561, 1445	89	1974	
-------	---	------	------	-------	------	-----	------------------------	-----	------	-----------	----	------	--

1157▲	—	97	194▲	P21W▲	—	—	57, 194▲, 1445, 1816	561	1893	561	89	1973	
-------	---	----	------	-------	---	---	----------------------	-----	------	-----	----	------	--

1157▲	—	97, 194▲	194▲	P21W▲	—	—	57, 194▲, 1445, 1816	561	1893	561	89	1972	
-------	---	----------	------	-------	---	---	----------------------	-----	------	-----	----	------	--

1157▲	—	67	194▲	P21W▲	67	194▲	—	158▲	—	158▲	194▲	1971	
-------	---	----	------	-------	----	------	---	------	---	------	------	------	--

1157▲	—	194▲	194▲	P21W▲	67	1445	158▲, 194▲, 1816, 1893	562	1891	94, 561	89	1968-70	
-------	---	------	------	-------	----	------	------------------------	-----	------	---------	----	---------	--

1157▲	—	—	—	P21W▲	67	1004	57, 158▲, 1816	1004	1891	89	1004	1966-67	
-------	---	---	---	-------	----	------	----------------	------	------	----	------	---------	--

1157▲	—	—	—	P21W▲	67	1004	57, 158▲, 1445	1004	57	89	1004	1965	
-------	---	---	---	-------	----	------	----------------	------	----	----	------	------	--

1157▲	—	—	—	P21W▲	67	1004	57, 158▲, 1445	1004	57	90, 1004	1004	1964	
-------	---	---	---	-------	----	------	----------------	------	----	----------	------	------	--

1034▲	—	—	—	1073▲, P21W▲	67	1004	57, 1445, 1893	1004	57	90, 1004	89	1963	
-------	---	---	---	--------------	----	------	----------------	------	----	----------	----	------	--

1034▲	—	—	—	1073▲, P21W▲	67	1004	57, 1893	1004	57	1004	89	1962	
-------	---	---	---	--------------	----	------	----------	------	----	------	----	------	--

1034▲	—	—	—	1073▲, P21W▲	67	—	57, 1893	1004	57	1004	89	1961	
-------	---	---	---	--------------	----	---	----------	------	----	------	----	------	--

1034▲	—	—	—	1073▲, P21W▲	67	—	57, 1445, 1893	1004	—	1004	—	1960	
-------	---	---	---	--------------	----	---	----------------	------	---	------	---	------	--

1034▲	—	—	—	1073▲, P21W▲	67	—	57, 1891	1003	57	—	—	1959	
-------	---	---	---	--------------	----	---	----------	------	----	---	---	------	--

▲ LED Signal & Interior Upgrade Available
 ■ LED Sealed Beam Upgrade Available

If multiple part numbers exist for an application, check the original bulb.

◆ LED Fog Upgrade Available
 ★ LED HL Upgrade Available — Canada/Mexico Regions Only

MARCA	Año	Focos upgrade para luz baja y Alta				Luz baja ou dual	Luz alta	HID	Neblina/ conducir	Luz de Circulación Diuma	Estac	Direccional		Tras
		Faisceau bas et double améliorés										Fronte	Tras.	
MARQUE	Année	Halogen Headlight Upgrades				Faisceau bas ou double	Faisceau haut	HID	Brouillard/ Route	Lumière de jour	Station-ement	Clignotant		Feuarrière
Model		NightGuide platinum	CrystalVision platinum	VisionPlus	Vision							Avant	Arrière	
MAKE	Year	NightGuide platinum	CrystalVision platinum	VisionPlus	Vision	Low or Dual Beam	High Beam	HID	Fog/ Driving	Daytime Running Lamp	Parking	Directional Signal		Tail
Model												Front	Rear	

AMERICAN MOTORS

Ambassador

1958	—	—	—	—	H5006	H5001	—	—	1034▲	1034▲	1034▲	1034▲
------	---	---	---	---	-------	-------	---	---	-------	-------	-------	-------

American

1966-68	—	—	—	—	H6024■	—	—	—	1157▲	1157▲	1157▲	1157▲
1965	—	—	—	—	H6024■	—	—	—	1157▲	1157▲	1157▲	1157▲
1964	—	—	—	—	H6024■	—	—	—	1157▲	1157▲	1157▲	1157▲
1963	—	—	—	—	H6024■	—	—	—	1034▲	1034▲	1034▲	1034▲
1962	—	—	—	—	H6024■	—	—	—	1034▲	1034▲	1034▲	1034▲
1961	—	—	—	—	H6024■	—	—	—	1034▲	1034▲	1034▲	1034▲
1960	—	—	—	—	H6024■	—	—	—	—	—	1034▲	1034▲
1959	—	—	—	—	H6024■	—	—	—	—	—	1034▲	1034▲
1958	—	—	—	—	H6024■	—	—	—	—	—	1034▲	1034▲

AMX

1979-80	—	—	—	—	H4656■	H4651■	—	—	1157▲	1157▲	1157▲, P21W▲	1157▲
1978	—	—	—	—	H6024■	—	—	—	1157▲	1157▲	1157▲, P21W▲	1157▲
1970	—	—	—	—	H6024■	—	—	—	1157NA▲	1157NA▲	1157▲	1157▲
1968-69	—	—	—	—	H6024■	—	—	—	1157NA▲	1157NA▲	1157▲	1157▲

Classic

1966	—	—	—	—	H5006	H5001	—	—	1157▲	1157▲	1157▲	1157▲
1965	—	—	—	—	H5006	H5001	—	—	1157▲	1157▲	1157▲	1157▲
1964	—	—	—	—	H5006	H5001	—	—	1157▲	1157▲	1157▲	1157▲
1963	—	—	—	—	H5006	H5001	—	—	1034▲	1034▲	1034▲	1034▲
1962	—	—	—	—	H5006	H5001	—	—	1034▲	1034▲	1034▲	1034▲
1961	—	—	—	—	H5006	H5001	—	—	1034▲	1034▲	1034▲	1034▲

Concord

1983	—	—	—	—	H4656■	H4651■	—	—	2057NA▲	2057NA▲	2057▲	2057▲
1982	—	—	—	—	H4656■	H4651■	—	—	1157NA▲	1157NA▲	1157▲	1157▲
1981	—	—	—	—	H4656■	H4651■	—	—	1157NA▲	1157NA▲	1157▲	1157▲
1980	—	—	—	—	H4656■	H4651■	—	—	1157NA▲	1157NA▲	1157▲	1157▲
1979	—	—	—	—	H4656■	H4651■	—	—	1157NA▲	1157NA▲	1157▲	1157▲
1978	—	—	—	—	H6054■	—	—	—	1157NA▲	1157NA▲	1157▲	1157▲

Freno	Freno Superior	Lateral		Reversa & auxiliar	Placa	Mapa	Cenicero	Techo	Guant.	Auxiliar	Cofre	Año	MARCA
		Frente	Tras.										Modelo
Feud'arrêt	Arrêt haute position	Feu Latéral		Recul & virage	Plaque d'imm.	Carte	Cendrier	Plafonnier	Boîte à gants	Arrêt ou accueil	Coffre	Année	MARQUE
		Avant	Arrière										Model
Stop	High Mount Stop	Sidemarker		Back-Up & Cornering	Lic. Plate	Map	Instr. Panel	Dome	Glove Comp.	Step or Courtesy	Trunk/Cargo	Year	Make
		Front	Rear										Model

AMERICAN MOTORS

Ambassador

1034▲	—	—	—	1073▲, P21W▲	67	—	57	1003	53	—	—	1958	
-------	---	---	---	--------------	----	---	----	------	----	---	---	------	--

American

1157▲	—	—	—	P21W▲	67	1004	57, 158▲, 1816	1004	1891	89	1004	1966-68	
1157▲	—	—	—	P21W▲	67	1004	57, 158▲, 1445	1004	57	89	1004	1965	
1157▲	—	—	—	P21W▲	67	1004	57, 158▲, 1445	1004	57	90, 1004	1004	1964	
1034▲	—	—	—	1073▲, P21W▲	67	1004	57, 1445, 1893	1004	57	90, 1004	89	1963	
1034▲	—	—	—	1073▲, P21W▲	67	1004	57, 1893	1004	57	1004	89	1962	
1034▲	—	—	—	1073▲, P21W▲	67	—	57, 1893	1004	57	1004	89	1961	
1034▲	—	—	—	1073▲, P21W▲	67	—	57, 1445, 1893	1004	—	1004	—	1960	
1034▲	—	—	—	1073▲, P21W▲	67	—	57, 1891	1003	57	—	—	1959	
1034▲	—	—	—	1073▲, P21W▲	67	—	57	1003	53	—	—	1958	

AMX

1157▲	—	194▲	194▲	P21W▲	—	561	74, 158▲, 194▲, 1445	561	1891, 1893	74, 194▲, 561, 1004, 1445	89, 561	1979-80	
1157▲	—	194▲	194▲	P21W▲	—	561	158▲, 194▲, 1445	561	1893	74, 561	89	1978	
1157▲	—	194▲	194▲	P21W▲	67	—	158▲, 194▲, 1816, 1893	561	1891	211-2▲	89	1970	
1157▲	—	—	—	P21W▲	67	1004	57, 158▲, 194▲, 1445	1004	57	94	89	1968-69	

Classic

1157▲	—	—	—	P21W▲	67	1004	57, 158▲, 1816	1004	1891	89	1004	1966	
1157▲	—	—	—	P21W▲	67	1004	57, 158▲, 1445	1004	57	89	1004	1965	
1157▲	—	—	—	P21W▲	67	1004	57, 158▲, 1445	1004	57	90, 1004	1004	1964	
1034▲	—	—	—	1073▲, P21W▲	67	1004	57, 1445, 1893	1004	57	90, 1004	89	1963	
1034▲	—	—	—	1073▲, P21W▲	67	1004	57, 1893	1004	57	1004	89	1962	
1034▲	—	—	—	1073▲, P21W▲	67	—	57, 1893	1004	57	1004	89	1961	

Concord

2057▲	—	194▲	194▲	P21W▲	—	105, 211-2▲	74, 158▲, 194▲, 1445, 1816	561	1891	561	105	1983	
1157▲	—	194▲	194▲	P21W▲	—	105	74, 158▲, 1445, 1891	211-2▲, 561	1891	561	105	1982	
1157▲	—	194▲	194▲	P21W▲	—	105	158▲, 194▲, 1445	211-2▲	1891	561	105	1981	
1157▲	—	194▲	194▲	P21W▲	—	1004	158▲	211-2▲, 561	1891	74, 158▲, 1445	89	1980	
1157▲	—	194▲	194▲	P21W▲	—	561	158▲, 194▲, 1893	561	—	74, 194▲, 561, 1004, 1445	89, 561	1979	
1157▲	—	194▲	194▲	P21W▲	—	561	158▲, 194▲, 1445	561	1893	74, 561, 1445	89, 561	1978	

▲ LED Signal & Interior Upgrade Available
 ■ LED Sealed Beam Upgrade Available

If multiple part numbers exist for an application, check the original bulb.

◆ LED Fog Upgrade Available
 ★ LED HL Upgrade Available — Canada/Mexico Regions Only

MARCA	Año	Focos upgrade para luz baja y Alta				Luz baja ou dual	Luz alta	HID	Neblina/ conducir	Luz de Circulación Diurna	Estac	Direccional		Tras
		Faisceau bas et double améliorés										Fronte	Tras.	
MARQUE	Année	Halogen Headlight Upgrades				Faisceau bas ou double	Faisceau haut	HID	Brouillard/ Route	Lumière de jour	Station-ement	Clignotant		Feuarrière
Model		NightGuide platinum	CrystalVision platinum	VisionPlus	Vision							Avant	Arrière	
MAKE	Year	NightGuide platinum	CrystalVision platinum	VisionPlus	Vision	Low or Dual Beam	High Beam	HID	Fog/ Driving	Daytime Running Lamp	Parking	Directional Signal		Tail
Model												Front	Rear	

AMERICAN MOTORS

Custom

	1962	—	—	—	—	H5006	H5001	—	—	1034▲	1034▲	1034▲	1034▲
	1961	—	—	—	—	H5006	H5001	—	—	1034▲	1034▲	1034▲	1034▲

Deluxe

	1962	—	—	—	—	H6024■	—	—	—	1034▲	1034▲	1034▲	1034▲
	1961	—	—	—	—	H6024■	—	—	—	1034▲	1034▲	1034▲	1034▲

Eagle

	1987-88	—	—	—	—	H4656■	H4651■	—	—	2057▲	2057▲	2057▲	2057▲
	1986	—	—	—	—	H4656■	H4651■	—	—	2057▲	2057▲	2057▲	2057▲
	1985	—	—	—	—	H4656■	H4651■	—	—	2057▲	2057▲	2057▲	2057▲
	1984	—	—	—	—	H4656■	H4651■	—	—	2057▲	2057▲	2057▲	2057▲
	1983	—	—	—	—	H4656■	H4651■	—	—	2057▲	2057▲	2057▲	2057▲
	1982	—	—	—	—	H4656■	H4651■	—	—	1157▲	1157▲	1157▲	1157▲
Base	1982	—	—	—	—	H4656■	H4651■	—	—	1157▲	1157▲	1157▲	1157▲
DL Kammback	1982	—	—	—	—	H4656■	H4651■	—	—	1157▲	1157▲	1157▲	1157▲
DL SX4	1982	—	—	—	—	H4656■	H4651■	—	—	1157▲	1157▲	1157▲	1157▲
Kammback	1982	—	—	—	—	H4656■	H4651■	—	—	1157▲	1157▲	1157▲	1157▲
Limited	1982	—	—	—	—	H4656■	H4651■	—	—	1157▲	1157▲	1157▲	1157▲
SX4	1982	—	—	—	—	H4656■	H4651■	—	—	1157▲	1157▲	1157▲	1157▲
	1981	—	—	—	—	H4656■	H4651■	—	—	1157▲	1157▲	1157▲	1157▲
	1980	—	—	—	—	H4656■	H4651■	—	—	1157▲	1157▲	1157▲	1157▲

Gremlin

	1978	—	—	—	—	H6024■	—	—	—	1157▲	1157▲	1157▲	1157▲
	1977	—	—	—	—	H6024■	—	—	—	1157▲	1157▲	1157▲	1157▲

Freno	Freno Superior	Lateral		Reversa & auxiliar	Placa	Mapa	Cenicero	Techo	Guant.	Auxiliar	Cofre	Año	MARCA
		Frente	Tras.										Modelo
Feud'arrêt	Arrêt haute position	Feu Latéral		Recul & virage	Plaque d'imm.	Carte	Cendrier	Plafonnier	Boîte à gants	Arrêt ou accueil	Coffre	Année	MARQUE
		Avant	Arrière										Model
Stop	High Mount Stop	Sidemarker		Back-Up & Cornering	Lic. Plate	Map	Instr. Panel	Dome	Glove Comp.	Step or Courtesy	Trunk/ Cargo	Year	Make
		Front	Rear										Model

AMERICAN MOTORS

Custom

1034▲	—	—	—	1073▲, P21W▲	67	1004	57, 1893	1004	57	1004	89	1962	
1034▲	—	—	—	1073▲, P21W▲	67	—	57, 1893	1004	57	1004	89	1961	

Deluxe

1034▲	—	—	—	1073▲, P21W▲	67	1004	57, 1893	1004	57	1004	89	1962	
1034▲	—	—	—	1073▲, P21W▲	67	—	57, 1893	1004	57	1004	89	1961	

Eagle

2057▲	P21W▲	194▲	194▲	P21W▲	—	105, 211-2▲	74, 158▲, 161, 194▲, 1816	211-2▲, 561	1891	74, 561	105	1987-88	
2057▲	P21W▲	194▲	194▲	P21W▲	—	105, 211-2▲	74, 158▲, 194▲, 1816	211-2▲, 561	1891	74, 561	105	1986	
2057▲	—	194▲	194▲	P21W▲	—	105, 211-2▲	74, 158▲, 161, 194▲, 1816	561	1891	74, 561	105	1985	
2057▲	—	194▲	194▲	P21W▲	—	105	73, 74, 158▲, 1816	561	1891	561, 1816	105	1984	
2057▲	—	194▲	194▲	P21W▲	—	105, 211-2▲	73, 74, 158▲, 161, 194▲, 1816	561	1891	561	105	1983	
1157▲	—	194▲	194▲	P21W▲	—	—	158▲, 194▲, 1445, 1816, 1891	—	1891	561	105	1982	
1157▲	—	194▲	194▲	P21W▲	—	—	158▲, 194▲, 1445, 1816, 1891	561	1891	561	105	1982	Base
1157▲	—	194▲	194▲	P21W▲	—	—	158▲, 194▲, 1445, 1816, 1891	561	1891	561	105	1982	DL Kammback
1157▲	—	194▲	194▲	P21W▲	—	105	158▲, 194▲, 1445, 1816, 1891	211-2▲	1891	561	105	1982	DL SX4
1157▲	—	194▲	194▲	P21W▲	—	—	158▲, 194▲, 1445, 1816, 1891	561	1891	561	105	1982	Kammback
1157▲	—	194▲	194▲	P21W▲	—	—	158▲, 194▲, 1445, 1816, 1891	561	1891	561	105	1982	Limited
1157▲	—	194▲	194▲	P21W▲	—	105	158▲, 194▲, 1445, 1816, 1891	211-2▲	1891	561	105	1982	SX4
1157▲	—	194▲	194▲	P21W▲	—	105	158▲, 194▲, 1445, 1891	211-2▲, 561	1891	561	105	1981	
1157▲	—	194▲	194▲	P21W▲	—	1004	158▲, 1891	211-2▲, 561	1891	74, 158▲, 1445	89	1980	

Gremlin

1157▲	—	194▲	194▲	P21W▲	194▲	561	158▲, 194▲, 1445	561	1893	74, 561	89	1978	
1157▲	—	194▲	194▲	P21W▲	194▲	561	158▲, 194▲, 1445, 1816	561	1893	561, 1004	89, 561	1977	

▲ LED Signal & Interior Upgrade Available
 ■ LED Sealed Beam Upgrade Available

If multiple part numbers exist for an application, check the original bulb.

◆ LED Fog Upgrade Available
 ★ LED HL Upgrade Available — Canada/Mexico Regions Only

MARCA	Año	Focos upgrade para luz baja y Alta				Luz baja ou dual	Luz alta	HID	Neblina/ conducir	Luz de Circulación Diuma	Estac	Direccional		Tras
		Faisceau bas et double améliorés										Fronte	Tras.	
MARQUE	Année	Halogen Headlight Upgrades				Faisceau bas ou double	Faisceau haut	HID	Brouillard/ Route	Lumière de jour	Station- ement	Clignotant		Feuarrière
Model		NightGuide platinum	CrystalVision platinum	VisionPlus	Vision							Avant	Arrière	
MAKE	Year	NightGuide platinum	CrystalVision platinum	VisionPlus	Vision	Low or Dual Beam	High Beam	HID	Fog/ Driving	Daytime Running Lamp	Parking	Directional Signal		Tail
Model												Front	Rear	

AMERICAN MOTORS

Gremlin

1976	—	—	—	—	—	H6024■	—	—	—	—	1157▲	1157▲	1157▲	1157▲
1975	—	—	—	—	—	H6024■	—	—	—	—	1157▲	1157▲	1157▲	1157▲
1974	—	—	—	—	—	H6024■	—	—	—	—	1157▲	1157▲	1157▲	1157▲
1973	—	—	—	—	—	H6024■	—	—	—	—	1157▲	1157▲	1157▲	1157▲
1971-72	—	—	—	—	—	H6024■	—	—	—	—	1157▲	1157▲	1157▲	1157▲
1970	—	—	—	—	—	H6024■	—	—	—	—	1157NA▲	1157NA▲	1157▲	1157▲

Hornet

1976-77	—	—	—	—	—	H6024■	—	—	—	—	1157▲	1157▲	1157▲	1157▲
1975	—	—	—	—	—	H6024■	—	—	—	—	1157▲	1157▲	1157▲	1157▲
1974	—	—	—	—	—	H6024■	—	—	—	—	1157▲	1157▲	1157▲	1157▲
1973	—	—	—	—	—	H6024■	—	—	—	—	1157▲	1157▲	1157▲	1157▲
1972	—	—	—	—	—	H6024■	—	—	—	—	1157▲	1157▲	1157▲	1157▲
1971	—	—	—	—	—	H6024■	—	—	—	—	1157▲	1157▲	1157▲	1157▲
1970	—	—	—	—	—	H6024■	—	—	—	—	1157NA▲	1157NA▲	1157▲	1157▲

Javelin

1974	—	—	—	—	—	H6024■	—	—	—	—	1157▲	1157▲	1157▲	1157▲
1973	—	—	—	—	—	H6024■	—	—	—	—	1157▲	1157▲	1157▲	1157▲
1972	—	—	—	—	—	H6024■	—	—	—	—	1157▲	1157▲	1157▲	1157▲
1971	—	—	—	—	—	H6024■	—	—	—	—	1157▲	1157▲	1157▲	1157▲
1970	—	—	—	—	—	H6024■	—	—	—	—	1157▲	1157▲	1157▲	1157▲
1969	—	—	—	—	—	H6024■	—	—	—	—	1157▲	1157▲	1157▲	1157▲
1968	—	—	—	—	—	H6024■	—	—	—	—	1157▲	1157▲	1157▲	1157▲

Marlin

1966-67	—	—	—	—	—	H5006	H5001	—	—	—	1157▲	1157▲	1157▲	1157▲
1965	—	—	—	—	—	H5006	H5001	—	—	—	1157▲	1157▲	1157▲	1157▲

Freno	Freno Superior	Lateral		Reversa & auxiliar	Placa	Mapa	Cenicero	Techo	Guant.	Auxiliar	Cofre	Año	MARCA
		Frente	Tras.										Modelo
Feud'arrêt	Arrêt haute position	Feu Latéral		Recul & virage	Plaque d'imm.	Carte	Cendrier	Plafonnier	Boîte à gants	Arrêt ou accueil	Coffre	Année	MARQUE
		Avant	Arrière										Model
Stop	High Mount Stop	Sidemarker		Back-Up & Cornering	Lic. Plate	Map	Instr. Panel	Dome	Glove Comp.	Step or Courtesy	Trunk/Cargo	Year	Make
		Front	Rear										Model

AMERICAN MOTORS

Gremlin

1157▲	—	194▲	194▲	P21W▲	—	561	74, 158▲, 1445, 1816	561, 1893	1893	561, 1004	89, 561	1976
1157▲	—	194▲	1895	P21W▲	—	561	74, 158▲, 1445	561	1893	561	—	1975
1157▲	—	194▲	194▲	P21W▲	194▲	561	158▲, 194▲, 1816, 1893	561	1893	561	—	1974
1157▲	—	194▲	194▲	P21W▲	—	—	194▲, 1445, 1816, 1895	561	1893	561	—	1973
1157▲	—	194▲	194▲, 1895	P21W▲	—	—	57, 194▲, 1445, 1893, 1895	561	1893	211-2▲, 561	89	1971-72
1157▲	—	194▲	1895	P21W▲	67	561	57, 158▲, 194▲, 1816	562	57	94, 561	89	1970

Hornet

1157▲	—	194▲	194▲, 1895	P21W▲	—	561	158▲, 194▲, 1445, 1816	561	1893	561, 1004	89	1976-77
1157▲	—	194▲	1895	P21W▲	—	561	158▲, 194▲, 1445, 1816	561	1893	561	89	1975
1157▲	—	194▲	1895	P21W▲	—	—	57, 194▲, 1445, 1893, 1895	561	1893	561	89	1974
1157▲	—	194▲	1895	P21W▲	—	—	57, 194▲, 1445, 1816, 1895	561	1893	561	89	1973
1157▲	—	194▲	194▲, 1895	P21W▲	—	—	57, 194▲, 1445, 1893, 1895	561	1893	211-2▲, 561	89	1972
1157▲	—	67	1895	P21W▲	67	194▲	—	561	1445	158▲	89	1971
1157▲	—	194▲	1895	P21W▲	67	561	57, 158▲, 194▲, 1816	562	57	94, 561	89	1970

Javelin

1157▲	—	194▲	194▲	P21W▲	67	—	194▲, 1445, 1893	561	1893	561	89	1974
1157▲	—	194▲	194▲	P21W▲	67	—	194▲, 1445, 1816, 1893	561	1893	561	89	1973
1157▲	—	194▲	194▲	P21W▲	67	—	57, 194▲, 1445, 1893, 1895	561	1893	211-2▲, 561	89	1972
1157▲	—	67	194▲	P21W▲	67	194▲	—	158▲	—	158▲	194▲	1971
1157▲	—	194▲	194▲	P21W▲	67	—	57, 158▲, 194▲, 1816	1004	1891	211-2▲	89	1970
1157▲	—	—	—	P21W▲	67	1004	57, 158▲, 194▲, 1445	1004	57	94	89	1969
1157▲	—	—	—	P21W▲	67	1004	57, 158▲, 194▲, 1445	1004	1892, 1893	94, 1004	89	1968

Marlin

1157▲	—	—	—	P21W▲	67	1004	57, 158▲, 1816	1004	1891	89	1004	1966-67
1157▲	—	—	—	P21W▲	67	1004	57, 158▲, 1445	1004	57	89	1004	1965

▲ LED Signal & Interior Upgrade Available
 ■ LED Sealed Beam Upgrade Available

If multiple part numbers exist for an application, check the original bulb.

◆ LED Fog Upgrade Available
 ★ LED HL Upgrade Available — Canada/Mexico Regions Only

MARCA	Año	Focos upgrade para luz baja y Alta				Luz baja ou dual	Luz alta	HID	Neblina/ conducir	Luz de Circulación Diuma	Estac	Direccional		Tras
		Faisceau bas et double améliorés										Fronte	Tras.	
MARQUE	Année	Halogen Headlight Upgrades				Faisceau bas ou double	Faisceau haut	HID	Brouillard/ Route	Lumière de jour	Station-ement	Clignotant		Feuarrière
Model		NightGuide platinum	CrystalVision platinum	VisionPlus	Vision							Avant	Arrière	
MAKE	Year					Low or Dual Beam	High Beam	HID	Fog/ Driving	Daytime Running Lamp	Parking	Directional Signal		Tail
Model		Front	Rear											

AMERICAN MOTORS

Matador

1978	—	—	—	—	H6024■	—	—	—	—	1157▲	1157▲	1157▲	1157▲
1977	—	—	—	—	H6024■	—	—	—	—	1157▲	1157▲	1157▲	1157▲
1976	—	—	—	—	H6024■	—	—	—	—	1157▲	1157▲	1157▲	1157▲
1975	—	—	—	—	H6024■	—	—	—	—	1157▲	1157▲	1157▲	1157▲
1974	—	—	—	—	H6024■	—	—	—	—	1157▲	1157▲	1157▲	1157▲
1973	—	—	—	—	H5006	H5001	—	—	—	1157▲	1157▲	1157▲	1157▲
1971-72	—	—	—	—	H5006	H5001	—	—	—	1157▲	1157▲	1157▲	1157▲

Pacer

1980	—	—	—	—	H6024■	—	—	—	—	1157▲	1157▲	1157▲	1157▲
1979	—	—	—	—	H6024■	—	—	—	—	1157▲	1157▲	1157▲	1157▲
1978	—	—	—	—	H6024■	—	—	—	—	1157▲	1157▲	1157▲	1157▲
1977	—	—	—	—	H6024■	—	—	—	—	1157▲	1157▲	1157▲	1157▲
1976	—	—	—	—	H6024■	—	—	—	—	1157▲	1157▲	1157▲	1157▲
1975	—	—	—	—	H6024■	—	—	—	—	1157▲	1157▲	1157▲	1157▲

Rambler

1969	—	—	—	—	H6024■	—	—	—	—	1157▲	1157▲	1157▲	1157▲
1960	—	—	—	—	H5006	H5001	—	—	—	1034▲	1034▲	1034▲	1034▲
1959	—	—	—	—	H5006	H5001	—	—	—	1034▲	1034▲	1034▲	1034▲
1958	—	—	—	—	H5006	H5001	—	—	—	1034▲	1034▲	1034▲	1034▲

Rebel

1969-70	—	—	—	—	H5006	H5001	—	—	—	1157▲	1157▲	1157▲	1157▲
1966-68	—	—	—	—	H5006	H5001	—	—	—	1157▲	1157▲	1157▲	1157▲
1961	—	—	—	—	H5006	H5001	—	—	—	1034▲	1034▲	1034▲	1034▲
1960	—	—	—	—	H5006	H5001	—	—	—	1034▲	1034▲	1034▲	1034▲
1959	—	—	—	—	H5006	H5001	—	—	—	1034▲	1034▲	1034▲	1034▲
1958	—	—	—	—	H5006	H5001	—	—	—	1034▲	1034▲	1034▲	1034▲

Rogue

1966	—	—	—	—	H6024■	—	—	—	—	1157▲	1157▲	1157▲	1157▲
------	---	---	---	---	--------	---	---	---	---	-------	-------	-------	-------

Spirit

1983	—	—	—	—	H4656■	H4651■	—	—	—	2057NA▲	2057NA▲	2057▲	2057▲
------	---	---	---	---	--------	--------	---	---	---	---------	---------	-------	-------

Freno	Freno Superior	Lateral		Reversa & auxiliar	Placa	Mapa	Cenicero	Techo	Guant.	Auxiliar	Cofre	Año	MARCA
		Frete	Tras.										Modelo
Feud'arrêt	Arrêt haute position	Feu Latéral		Recul & virage	Plaque d'imm.	Carte	Cendrier	Plafonnier	Boîte à gants	Arrêt ou accueil	Coffre	Année	MARQUE
		Avant	Arrière										Model
Stop	High Mount Stop	Sidemarker		Back-Up & Cornering	Lic. Plate	Map	Instr. Panel	Dome	Glove Comp.	Step or Courtesy	Trunk/Cargo	Year	Make
		Front	Rear										Model

AMERICAN MOTORS

Matador

1157▲	—	194▲	194▲	P21W▲	—	561	158▲, 194▲, 1445	561	1893	74, 561, 1445	89	1978	
1157▲	—	194▲	194▲	P21W▲	194▲	561	158▲, 194▲, 1445, 1893	561	1893	74, 561, 1445	89, 561	1977	
1157▲	—	194▲	194▲	P21W▲	—	561, 1004	158▲, 1445, 1816	561	1893	74, 561, 1003, 1445	89	1976	
1157▲	—	194▲	194▲	P21W▲	—	—	158▲, 194▲, 1445, 1816	561	1893	561	89	1975	
1157▲	—	194▲	194▲	P21W▲	194▲	—	194▲, 1445, 1816, 1895	561	1893	561, 1445	89	1974	
1157▲	—	194▲	194▲	P21W▲	—	—	57, 194▲, 1816, 1895	561	1893	561	89	1973	
1157▲	—	97, 194▲	194▲	P21W▲	—	—	57, 194▲, 1445, 1895	561	1893	561, 1445	89	1971-72	

Pacer

1157▲	—	194▲	194▲	P21W▲	—	1004	74, 1445, 1816	561	57, 1891	74, 561, 1445	93▲, P21W▲	1980	
1157▲	—	194▲	194▲	P21W▲	—	561	74, 158▲, 1445	561	—	74, 194▲, 561, 1004, 1445	212-2▲	1979	
1157▲	—	194▲	194▲	P21W▲	194▲	561	74, 158▲, 1445	561	1893, 1895	74, 561, 1445	89, 561	1978	
1157▲	—	194▲	194▲	P21W▲	—	561	74, 158▲, 194▲, 1445	561	1895	74, 561, 1004, 1445	212-2▲, 89	1977	
1157▲	—	194▲	194▲	P21W▲	—	561	74, 158▲, 1445, 1816	561	1893	74, 1004, 1445	89	1976	
1157▲	—	—	194▲	P21W▲	—	561	74, 194▲, 1445, 1816	561	1893	561	—	1975	

Rambler

1157▲	—	—	57	P21W▲	67	1004	57, 158▲, 194▲, 1445	1004	57	94	89	1969	
1034▲	—	—	—	1073▲, P21W▲	67	—	57, 1445, 1893	1004	—	1004	—	1960	
1034▲	—	—	—	1073▲, P21W▲	67	—	57, 1891	1003	57	—	—	1959	
1034▲	—	—	—	1073▲, P21W▲	67	—	57	1003	53	—	—	1958	

Rebel

1157▲	—	194▲	194▲	P21W▲	67	1004	57, 158▲, 194▲, 1816	562	1891	94, 561	89	1969-70	
1157▲	—	—	—	P21W▲	67	1004	57, 158▲, 1816	1004	1891	89	1004	1966-68	
1034▲	—	—	—	1073▲, P21W▲	67	—	57, 1893	1004	57	1004	89	1961	
1034▲	—	—	—	1073▲, P21W▲	67	—	57, 1445, 1893	1004	—	1004	—	1960	
1034▲	—	—	—	1073▲, P21W▲	67	—	57, 1891	1003	57	—	—	1959	
1034▲	—	—	—	1073▲, P21W▲	67	—	57	1003	53	—	—	1958	

Rogue

1157▲	—	—	—	P21W▲	67	1004	57, 158▲, 1816	1004	1891	89	1004	1966	
-------	---	---	---	-------	----	------	----------------	------	------	----	------	------	--

Spirit

2057▲	—	194▲	194▲	P21W▲	194▲	105, 211-2▲	74, 158▲, 194▲, 1445	561	1891	561	105	1983	
-------	---	------	------	-------	------	-------------	----------------------	-----	------	-----	-----	------	--

▲ LED Signal & Interior Upgrade Available
 ■ LED Sealed Beam Upgrade Available

If multiple part numbers exist for an application, check the original bulb.

◆ LED Fog Upgrade Available
 ★ LED HL Upgrade Available — Canada/Mexico Regions Only

MARCA	Año	Focos upgrade para luz baja y Alta				Luz baja ou dual	Luz alta	HID	Neblina/ conducir	Luz de Circulación Diuma	Estac	Direccional		Tras
Modelo		Faisceau bas et double améliorés										Fronte	Tras.	
MARQUE	Année	Halogen Headlight Upgrades				Faisceau bas ou double	Faisceau haut	HID	Brouillard/ Route	Lumière de jour	Station- ement	Clignotant		Feuarrière
Model		NightGuide platinum	CrystalVision platinum	VisionPlus	Vision							Avant	Arrière	
MAKE	Year					Low or Dual Beam	High Beam	HID	Fog/ Driving	Daytime Running Lamp	Parking	Directional Signal		Tail
Model												Front	Rear	

AMERICAN MOTORS

Spirit

1982	—	—	—	—	—	H4656■	H4651■	—	—	—	—	1157NA▲	1157NA▲	1157▲	1157▲
1981	—	—	—	—	—	H4656■	H4651■	—	—	—	—	1157NA▲	1157NA▲	1157▲	1157▲
1980	—	—	—	—	—	H4656■	H4651■	—	—	—	—	1157NA▲	1157NA▲	1157▲	1157▲
1979	—	—	—	—	—	H4656■	H4651■	—	—	—	—	1157▲	1157▲	1157▲	1157▲

Super Six

1962	—	—	—	—	—	H5006	H5001	—	—	—	—	1034▲	1034▲	1034▲	1034▲
1961	—	—	—	—	—	H5006	H5001	—	—	—	—	1034▲	1034▲	1034▲	1034▲

ASUNA

GT

1993	•	•	•	•	•	9004★	—	—	—	—	—	2057▲	2057▲	P21W▲	1157▲
------	---	---	---	---	---	-------	---	---	---	---	---	-------	-------	-------	-------

SE

1993	•	•	•	•	•	9004★	—	—	—	—	—	2057▲	2057▲	P21W▲	1157▲
------	---	---	---	---	---	-------	---	---	---	---	---	-------	-------	-------	-------

Sunfire

1993	—	—	—	—	—	H5006	H5001	—	—	—	—	1157▲	1157▲	1157▲	1157▲
------	---	---	---	---	---	-------	-------	---	---	---	---	-------	-------	-------	-------

Sunrunner

1992-93	•	•	•	•	•	9004★	—	—	—	—	—	1157NA▲	1157NA▲	P21W▲	1157▲
---------	---	---	---	---	---	-------	---	---	---	---	---	---------	---------	-------	-------

AUDI

100

1989-94	•	•	•	•	•	9004★	—	H3	—	—	—	P21/5W▲	P21/5W▲	P21W▲	P21/5W▲
---------	---	---	---	---	---	-------	---	----	---	---	---	---------	---------	-------	---------

100 Quattro

1989-94	•	•	•	•	•	9004★	—	H3	—	—	—	P21/5W▲	P21/5W▲	P21W▲	P21/5W▲
---------	---	---	---	---	---	-------	---	----	---	---	---	---------	---------	-------	---------

100 Series

1973-77	—	—	—	—	—	H5006	H5001	—	—	—	—	1157▲	1157▲	P21W▲	67
1969-72	—	—	—	—	—	H5006	H5001	—	—	—	—	1157▲	1157▲	1157▲	1157▲

200

1989-91	•	•	•	•	•	9004★	—	H3	—	—	—	12821	P21W▲	P21W▲	P21/5W▲
---------	---	---	---	---	---	-------	---	----	---	---	---	-------	-------	-------	---------

200 Quattro

1989-91	•	•	•	•	•	9004★	—	H3	—	—	—	12821	P21W▲	P21W▲	P21/5W▲
---------	---	---	---	---	---	-------	---	----	---	---	---	-------	-------	-------	---------

4000

1985-87	•	•	•	•	•	9004★	—	—	—	—	—	P21/5W▲	P21/5W▲	P21W▲	12814
1982-84	—	—	—	—	—	H4656■	H4651■	—	—	—	—	P21/5W▲	P21/5W▲	P21W▲	12814
1980-81	—	—	—	—	—	H4656■	H4651■	—	—	—	—	P21/5W▲	P21/5W▲	P21W▲	12814

4000 Quattro

1985-87	•	•	•	•	•	9004★	—	—	—	—	—	P21/5W▲	P21/5W▲	P21W▲	12814
1984	—	—	—	—	—	H4656■	H4651■	—	—	—	—	P21/5W▲	P21/5W▲	P21W▲	12814

5000

1988	•	•	•	•	•	9004★	—	H3	—	—	—	12814	P21W▲	P21W▲	12821, P21/5W▲
CS	1988	•	•	•	•	9004★	—	H3	—	—	—	12814	P21W▲	P21W▲	12821, P21/5W▲
S	1988	•	•	•	•	9004★	—	H3	—	—	—	12814	P21W▲	P21W▲	12821, P21/5W▲

Freno	Freno Superior	Lateral		Reversa & auxiliar	Placa	Mapa	Cenicero	Techo	Guant.	Auxiliar	Cofre	Año	MARCA
		Frete	Tras.										Modelo
Feud'arrêt	Arrêt haute position	Feu Latéral		Recul & virage	Plaque d'imm.	Carte	Cendrier	Plafonnier	Boîte à gants	Arrêt ou accueil	Coffre	Année	MARQUE
		Avant	Arrière										Model
Stop	High Mount Stop	Sidemarker		Back-Up & Cornering	Lic. Plate	Map	Instr. Panel	Dome	Glove Comp.	Step or Courtesy	Trunk/Cargo	Year	Make
		Front	Rear										Model

AMERICAN MOTORS

Spirit													
1157▲	—	194▲	194▲	P21W▲	194▲	105	74, 158▲, 1445, 1891	211-2▲, 561	1891	561	—	1982	
1157▲	—	194▲	194▲	P21W▲	194▲	105	158▲, 194▲, 1445, 1891	211-2▲, 561	1891	561	105	1981	
1157▲	—	194▲	194▲	P21W▲	194▲	1004	158▲, 1445	561	1891	74, 561	93▲, 105, P21W▲	1980	
1157▲	—	194▲	194▲	P21W▲	194▲	561	158▲, 194▲, 1445	561	1893	74, 561, 1004, 1445	105	1979	

Super Six

1034▲	—	—	—	1073▲, P21W▲	67	1004	57, 1893	1004	57	1004	89	1962	
1034▲	—	—	—	1073▲, P21W▲	67	—	57, 1893	1004	57	1004	89	1961	

ASUNA

GT													
1157▲	—	194NA▲	194▲	P21W▲	168▲	—	194▲	—	194▲	—	—	1993	

SE													
1157▲	P21W▲	194NA▲	194▲	P21W▲	168▲	—	194▲	—	194▲	—	—	1993	

Sunfire

1157▲	194▲	194▲	194▲	1073▲, P21W▲	194▲	—	158▲	—	—	—	—	1993	
-------	------	------	------	--------------	------	---	------	---	---	---	---	------	--

Sunrunner

1157▲	921▲	194▲	—	P21W▲	194▲	—	194▲	DE3022▲	—	74	—	1992-93	
-------	------	------	---	-------	------	---	------	---------	---	----	---	---------	--

AUDI

100													
P21/5W▲	12505	12821	12821	P21W▲	12929	—	—	6411▲	12929	12256, 12844	6411▲	1989-94	

100 Quattro

P21/5W▲	12505	12821	12821	P21W▲	12929	—	—	6411▲	12929	12256, 12844	6411▲	1989-94	
---------	-------	-------	-------	-------	-------	---	---	-------	-------	--------------	-------	---------	--

100 Series

P21W▲	—	1816	1816	P21W▲	97	—	194▲, 12829	—	—	—	—	1973-77	
P21W▲	—	1816	—	P21W▲	1816	—	1445, 12829	—	—	—	—	1969-72	

200

P21/5W▲	12961▲	12256	12821	P21W▲	12929	—	12516	6411▲	12929	6411▲	6411▲	1989-91	
---------	--------	-------	-------	-------	-------	---	-------	-------	-------	-------	-------	---------	--

200 Quattro

P21/5W▲	12961▲	12256	12821	P21W▲	12929	—	12516	6411▲	12929	6411▲	6411▲	1989-91	
---------	--------	-------	-------	-------	-------	---	-------	-------	-------	-------	-------	---------	--

4000

P21W▲	12961▲	12256	12814	P21W▲	12929	—	—	6411▲	—	—	12844	1985-87	
P21W▲	—	12256	12814	P21W▲	12929	—	12256	6411▲	—	—	—	1982-84	
P21W▲	—	12256	12929	P21W▲	12929	—	12256	6411▲	—	—	—	1980-81	

4000 Quattro

P21W▲	12961▲	12256	12814	P21W▲	12929	—	—	6411▲	—	—	12844	1985-87	
P21W▲	—	12256	12814	P21W▲	12929	—	12256	6411▲	—	—	—	1984	

5000

P21/5W▲	12961▲	—	—	P21W▲	12929	—	—	6411▲	12256	—	12844	1988	
P21/5W▲	12961▲	12256	—	P21W▲	12929	—	—	6411▲	12256	—	12844	1988	CS
P21/5W▲	12961▲	12814	—	P21W▲	12929	—	—	6411▲	12256	—	12844	1988	S

▲ LED Signal & Interior Upgrade Available
 ■ LED Sealed Beam Upgrade Available

If multiple part numbers exist for an application, check the original bulb.

◆ LED Fog Upgrade Available
 ★ LED HL Upgrade Available — Canada/Mexico Regions Only

MARCA	Año	Focos upgrade para luz baja y Alta				Luz baja ou dual	Luz alta	HID	Neblina/ conducir	Luz de Circulación Diuma	Estac	Direccional		Tras
		Faisceau bas et double améliorés										Fronte	Tras.	
MARQUE	Année	Halogen Headlight Upgrades				Faisceau bas ou double	Faisceau haut	HID	Brouillard/ Route	Lumière de jour	Station- ement	Clignotant		Feuarrière
Model		NightGuide platinum	CrystalVision platinum	VisionPlus	Vision							Avant	Arrière	
MAKE	Year					Low or Dual Beam	High Beam	HID	Fog/ Driving	Daytime Running Lamp	Parking	Directional Signal		Tail
Model		Front	Rear											

AUDI

5000

	1986-87	•	•	•	•	9004★	—	—	—	P21/5W▲	P21/5W▲	P21W▲	12814
	1980-85	—	—	—	—	H4656■	H4651■	—	—	P21/5W▲	P21/5W▲	P21W▲	12814
	1979	—	—	—	—	H5006	H5001	—	—	1157▲	1157▲	1073▲, P21W▲	67, 1157▲
	1978	—	—	—	—	H5006	H5001	—	—	1157▲	1157▲	P21W▲	67, 1157▲

5000 Quattro

	1988	•	•	•	•	9004★	—	H3	—	12814	P21W▲	P21W▲	12821, P21/5W▲
CS	1988	•	•	•	•	9004★	—	H3	—	12814	P21W▲	P21W▲	12821, P21/5W▲
S	1988	•	•	•	•	9004★	—	H3	—	12814	P21W▲	P21W▲	12821, P21/5W▲
	1986-87	•	•	•	•	9004★	—	—	—	P21/5W▲	P21/5W▲	P21W▲	12814

80

	1988-92	•	•	•	•	9004★	—	H3	—	P21/5W▲	P21/5W▲	P21W▲	P21/5W▲
--	---------	---	---	---	---	-------	---	----	---	---------	---------	-------	---------

80 Quattro

	1988-92	•	•	•	•	9004★	—	H3	—	P21/5W▲	P21/5W▲	P21W▲	P21/5W▲
--	---------	---	---	---	---	-------	---	----	---	---------	---------	-------	---------

90

	1993-95	•	•	•	•	9003★	—	H1	—	P21/5W▲	P21/5W▲	P21W▲	P21/5W▲
	1988-91	•	•	•	•	9004★	—	H3	—	P21/5W▲	P21/5W▲	P21W▲	P21/5W▲

90 Quattro

	1993-95	•	•	•	•	9003★	—	H1	—	P21/5W▲	P21/5W▲	P21W▲	P21/5W▲
	1988-92	•	•	•	•	9004★	—	H3	—	P21/5W▲	P21/5W▲	P21W▲	P21/5W▲

A4

	2000-01	•	•	•	•	H7(W/HAL)★	H7★	D2S	H7◆	—	H6W	12396NA, 3457NA▲, 3757NA▲	P21W▲	P21/5W▲
	1999	•	•	•	•	H7(W/HAL)★	H7★	D2S	H7◆	—	2357NA▲	1157NA▲, 12396NA, 12961▲, 2357NA▲, 3757NA▲	P21W▲	P21/5W▲
	1998	—	—	—	—	—	—	D2S	—	—	—	1157NA▲, 12961▲	—	—
Avant	1998	•	•	•	•	H7(W/HAL)★	H7★	D2S	H7◆	—	12961(W/HID)▲, 2357NA▲	12396NA, 2357NA▲	P21W▲	P21/5W▲
Base	1998	•	•	•	•	H7★	H7★	D2S	H1	—	2357NA▲	12961▲, 2357NA▲	P21W▲	P21/5W▲
	1996-97	•	•	•	•	H7★	H7★	—	H1	—	2357NA▲	2357NA▲	P21W▲	P21/5W▲

A4 Quattro

	2000-01	—	—	—	—	—	—	D2S	—	—	—	3757NA▲	—	—
Avant	2000-01	•	•	•	•	H7(W/HAL)★	H7★	D2S	H7◆	—	H6W	12396NA, 3457NA▲	P21/5W▲	P21/5W▲
Base	2000-01	•	•	•	•	H7(W/HAL)★	H7★	D2S	H7◆	—	H6W	12396NA, 3457NA▲	P21W▲	P21/5W▲
	1999	—	—	—	—	—	—	D2S	—	—	—	1157NA▲, 12961▲, 3757NA▲	—	—
Avant	1999	•	•	•	•	H7(W/HAL)★	H7★	D2S	H7◆	—	12961(W/HID)▲, 2357NA▲	12396NA, 2357NA▲	P21W▲	P21/5W▲
Base	1999	•	•	•	•	H7(W/HAL)★	H7★	D2S	H7◆	—	2357NA▲	12396NA, 2357NA▲	P21W▲	P21/5W▲
	1998	•	•	•	•	H7(W/HAL)★	H7★	D2S	H7◆	—	12961(W/HID)▲, 2357NA▲	1157NA▲, 12396NA, 12961▲, 2357NA▲	P21W▲	P21/5W▲
	1996-97	•	•	•	•	H7★	H7★	—	H1	—	2357NA▲	2357NA▲	P21W▲	P21/5W▲

Freno	Freno Superior	Lateral		Reversa & auxiliar	Placa	Mapa	Cenicero	Techo	Guant.	Auxiliar	Cofre	Año	MARCA
		Frete	Tras.										Modelo
Feud'arrêt	Arrêt haute position	Feu Latéral		Recul & virage	Plaque d'imm.	Carte	Cendrier	Plafonnier	Boîte à gants	Arrêt ou accueil	Coffre	Année	MARQUE
		Avant	Arrière										Model
Stop	High Mount Stop	Sidemarker		Back-Up & Cornering	Lic. Plate	Map	Instr. Panel	Dome	Glove Comp.	Step or Courtesy	Trunk/Cargo	Year	Make
		Front	Rear										Model
													AUDI
													5000
P21/5W▲	12961▲	12821	—	P21W▲	12929	—	12256	6411▲	12256	12844	12844	1986-87	
P21W▲	—	12256	12929	P21W▲	12929	—	12256	6411▲	—	—	—	1980-85	
1157▲	—	1816	1816	1073▲, P21W▲	1816	—	12256, 12516, 12829	—	—	—	—	1979	
1157▲	—	12961▲	1816	1073▲, P21W▲	1816	—	12256, 12516, 12829	—	—	—	—	1978	
													5000 Quattro
P21/5W▲	12961▲	—	—	P21W▲	12929	—	—	6411▲	12256	—	12844	1988	
P21/5W▲	12961▲	12256	—	P21W▲	12929	—	—	6411▲	12256	—	12844	1988	CS
P21/5W▲	12961▲	12814	—	P21W▲	12929	—	—	6411▲	12256	—	12844	1988	S
P21/5W▲	12961▲	12821	—	P21W▲	12929	—	12256	6411▲	12256	12844	12844	1986-87	
													80
P21/5W▲	70	12821	12961▲	P21W▲	12929	—	12516	6411▲	12929	6411▲	6411▲	1988-92	
													80 Quattro
P21/5W▲	70	12821	12961▲	P21W▲	12929	—	12516	6411▲	12929	6411▲	6411▲	1988-92	
													90
P21/5W▲	70	P21/5W▲	12961▲	P21W▲	12929	—	12516	6411▲	12929	6411▲	6411▲	1993-95	
P21/5W▲	70	12821	12961▲	P21W▲	12929	—	12516	6411▲	12929	6411▲	6411▲	1988-91	
													90 Quattro
P21/5W▲	70	P21/5W▲	12961▲	P21W▲	12929	—	12516	6411▲	12929	6411▲	6411▲	1993-95	
P21/5W▲	70	12821	12961▲	P21W▲	12929	—	12516	6411▲	12929	6411▲	6411▲	1988-92	
													A4
P21/5W▲	12505	12961▲, 3457NA▲	12961▲	P21W▲	12844	—	—	6411▲	12844	12961▲	12844	2000-01	
P21/5W▲	12961▲	12961▲, 2357NA▲	12961▲	P21W▲	12844	12961▲	—	6411▲	12844	12844, 12961▲	12844	1999	
—	—	12961▲	—	—	—	—	—	—	—	12961▲	—	1998	
P21/5W▲	70	2357NA▲	P21/5W▲	P21W▲	12844	12961▲	—	6411▲	12844	12844	—	1998	Avant
P21/5W▲	12961▲	2357NA▲	P21/5W▲	P21W▲	12844	12844	—	6411▲	12844	12961▲	12844	1998	Base
P21/5W▲	12961▲	12961▲, 2357NA▲	12961▲	P21W▲	12844	12844	—	6411▲	12844	12961▲	12844	1996-97	
													A4 Quattro
—	—	12961▲	—	—	—	—	—	—	—	—	—	2000-01	
P21/5W▲	70	3457NA▲	P21/5W▲	P21W▲	12844	—	—	6411▲	12844	12961▲	—	2000-01	Avant
P21/5W▲	12505	3457NA▲	12961▲	P21W▲	12844	—	—	6411▲	12844	12961▲	12844	2000-01	Base
—	—	12961▲	—	—	—	—	—	—	—	12961▲	—	1999	
P21/5W▲	70	2357NA▲	P21/5W▲	P21W▲	12844	12961▲	—	6411▲	12844	12844	—	1999	Avant
P21/5W▲	12961▲	2357NA▲	12961▲	P21W▲	12844	12961▲	—	6411▲	12844	12844	12844	1999	Base
P21/5W▲	70	12961▲, 2357NA▲	P21/5W▲	P21W▲	12844	12961▲	—	6411▲	12844	12844, 12961▲	DE3425▲	1998	
P21/5W▲	12961▲	12961▲, 2357NA▲	12961▲	P21W▲	12844	12844	—	6411▲	12844	12961▲	12844	1996-97	

▲ LED Signal & Interior Upgrade Available
 ■ LED Sealed Beam Upgrade Available

If multiple part numbers exist for an application, check the original bulb.

◆ LED Fog Upgrade Available
 ★ LED HL Upgrade Available — Canada/Mexico Regions Only

MARCA	Año	Focos upgrade para luz baja y Alta				Luz baja ou dual	Luz alta	HID	Neblina/ conducir	Luz de Circulación Diuma	Estac	Direccional		Tras
Modelo		Faisceau bas et double améliorés										Fronte	Tras.	
MARQUE	Année	Halogen Headlight Upgrades				Faisceau bas ou double	Faisceau haut	HID	Brouillard/ Route	Lumière de jour	Station- ement	Clignotant		Feuarrière
Model		NightGuide platinum	CrystalVision platinum	VisionPlus	Vision							Avant	Arrière	
MAKE	Year					Low or Dual Beam	High Beam	HID	Fog/ Driving	Daytime Running Lamp	Parking	Directional Signal		Tail
Model												Front	Rear	

AUDI

A6

	2000-01	•	•	•	•	H1(W/HAL)★	H7★	D2S	H3	—	12961(W/HID)▲, 2357NA▲	1157NA▲, 12396NA, 2357NA▲	P21W▲	P21/5W▲
	1999	•	•	•	•	H1(W/HAL)★	H7★	D2S	H3	—	2357NA▲	1157NA▲, 12396NA, 2357NA▲	P21W▲	P21/5W▲
	1998	•	•	•	•	H1★	H7★	D2S	H3	—	2357NA▲	1157NA▲, 12396NA, 2357NA▲	P21W▲	P21/5W▲
	1997	•	•	•	•	H1★	9005★		H3	—	P21/5W▲	P21/5W▲	P21W▲	12821, P21/5W▲, P21W▲
	1996	•	•	•	•	H1★	9005★		H3	—	P21/5W▲	P21/5W▲	P21/5W▲, P21W▲	12821, P21/5W▲, P21W▲
	1995	•	•	•	•	9006★	9005★		H3	—	P21/5W▲	P21/5W▲	P21/5W▲	12821, P21/5W▲, P21W▲

A6 Quattro

Avant	2000-01	•	•	•	•	H1(W/HAL)★	H7★	D2S	H3	—	12961(W/HID)▲, 2357NA▲	12396NA, 2357NA▲	P21W▲	P21/5W▲
Base	2000-01	•	•	•	•	H1(W/HAL)★	H7★	D2S	H3	—	12961(W/HID)▲, 2357NA▲	12396NA, 2357NA▲	P21W▲	P21/5W▲
	1999-01	—	—	—	—	—	—	D2S	—	—	—	1157NA▲	—	—
Avant	1999	•	•	•	•	H1★	H7★	D2S	H3	—	2357NA▲	12396NA, 2357NA▲	P21W▲	P21/5W▲
Base	1999	•	•	•	•	H1(W/HAL)★	H7★	D2S	H3	—	2357NA▲	12396NA, 2357NA▲	P21W▲	P21/5W▲
	1998	•	•	•	•	H1★	H7★	D2S	H3	—	2357NA▲	1157NA▲, 12396NA, 2357NA▲	P21W▲	P21/5W▲
	1997	•	•	•	•	H1★	9005★		H3	—	P21/5W▲	P21/5W▲	P21W▲	12821, P21/5W▲, P21W▲
	1996	•	•	•	•	H1★	9005★		H3	—	P21/5W▲	P21/5W▲	P21/5W▲, P21W▲	12821, P21/5W▲, P21W▲
	1995	•	•	•	•	9006★	9005★		H3	—	P21/5W▲	P21/5W▲	P21/5W▲	12821, P21/5W▲, P21W▲

A8

	1998-99	•	•	•	•	H1(W/HAL)★	9005★	D2S	H3	—	12961▲	2357NA▲	P21W▲	12821, P21/5W▲
	1997	•	•	•	•	H1★	9005★		H3	—	12961▲	2357NA▲	P21W▲	12821, P21/5W▲

A8 Quattro

	2001	•	•	•	•	H1(W/HAL)★	H7★	D3S	H3	—	12961▲	1157NA▲, 12396NA, 2357NA▲	P21W▲	1034▲, 12821, P21/5W▲
	2000	•	•	•	•	H1(W/HAL)★	H7★	D3S	H3	—	12961▲	2357NA▲	P21W▲	1034▲, 12821, P21/5W▲
	1998-99	•	•	•	•	H1(W/HAL)★	9005★	D2S	H3	—	12961▲	2357NA▲	P21W▲	12821, P21/5W▲
	1997	•	•	•	•	H1★	9005★		H3	—	12961▲	2357NA▲	P21W▲	12821, P21/5W▲

Allroad Quattro

	2001	•	•	•	—	H1(W/HAL)★	H9★	D2S	H7◆	—	2357NA▲	1157NA▲, 12396NA, 2357NA▲	P21W▲	P21/5W▲
--	------	---	---	---	---	------------	-----	-----	-----	---	---------	---------------------------------	-------	---------

Cabriolet

	1998	•	•	•	•	9003★	—		H3	—	P21/5W▲	P21/5W▲	P21W▲	P21/5W▲
	1995-97	•	•	•	•	9003★	—		H1	—	P21/5W▲	P21/5W▲	P21W▲	P21/5W▲
	1994	•	•	•	•	9003★	—		H3	—	P21/5W▲	P21/5W▲	P21W▲	P21/5W▲

Freno	Freno Superior	Lateral		Reversa & auxiliar	Placa	Mapa	Cenicero	Techo	Guant.	Auxiliar	Cofre	Año	MARCA
		Frete	Tras.										Modelo
Feud'arrêt	Arrêt haute position	Feu Latéral		Recul & virage	Plaque d'imm.	Carte	Cendrier	Plafonnier	Boîte à gants	Arrêt ou accueil	Coffre	Année	MARQUE
		Avant	Arrière										Model
Stop	High Mount Stop	Sidemarker		Back-Up & Cornering	Lic. Plate	Map	Instr. Panel	Dome	Glove Comp.	Step or Courtesy	Trunk/Cargo	Year	Make
		Front	Rear										Model

AUDI

A6

P21/5W▲	12505	2357NA▲	P21/5W▲	P21W▲	12844	—	—	6411▲	12844	12844, 12961▲	12844	2000-01	
P21/5W▲	12505	2357NA▲	P21/5W▲	P21W▲	12844	—	—	6411▲	12844	12844, 12961▲	12844	1999	
P21/5W▲	12505	2357NA▲	P21/5W▲	P21W▲	12844	—	—	6411▲	12844	12961▲	12844	1998	
P21/5W▲	12505	P21/5W▲	P21/5W▲	P21W▲	12929	—	—	12844	12929	—	12844	1997	
P21/5W▲	12505	P21/5W▲	P21/5W▲	P21W▲	12929	—	—	12844	12929	—	12844	1996	
P21/5W▲	12505	P21/5W▲	P21/5W▲	P21W▲	12929	—	—	12844	12929	—	12844	1995	

A6 Quattro

P21/5W▲	12505	2357NA▲	P21/5W▲	P21W▲	12844	—	—	6411▲	12844	12844, 12961▲	—	2000-01	Avant
P21/5W▲	12505	2357NA▲	P21/5W▲	P21W▲	12844	—	—	6411▲	12844	12844, 12961▲	12844	2000-01	Base
—	—	—	—	—	—	—	—	—	—	—	—	1999-01	
P21/5W▲	12505	2357NA▲	P21/5W▲	P21W▲	12844	—	—	6411▲	12844	12844, 12961▲	—	1999	Avant
P21/5W▲	12505	2357NA▲	P21/5W▲	P21W▲	12844	—	—	6411▲	12844	12844, 12961▲	12844	1999	Base
P21/5W▲	12505	2357NA▲	P21/5W▲	P21W▲	12844	—	—	6411▲	12844	12961▲	12844	1998	
P21/5W▲	12505	P21/5W▲	P21/5W▲	P21W▲	12929	—	—	12844	12929	—	12844	1997	
P21/5W▲	12505	P21/5W▲	P21/5W▲	P21W▲	12929	—	—	12844	12929	—	12844	1996	
P21/5W▲	12505	P21/5W▲	P21/5W▲	P21W▲	12929	—	—	12844	12929	—	12844	1995	

A8

P21/5W▲	12961▲	12961▲, 2357NA▲	12961▲	P21W▲	12844	12961▲	—	6411▲	12929	12844	12844	1998-99	
P21/5W▲	12961▲	12961▲, 2357NA▲	12961▲	P21W▲	12844	12961▲	—	12844	12929	12256, 12844	12844	1997	

A8 Quattro

P21/5W▲	12961▲	12961▲, 2357NA▲	12961▲	P21W▲	12844	12961▲	—	6411▲	12929	12844, 12961▲	12844	2001	
P21/5W▲	12961▲	12961▲, 2357NA▲	12961▲	P21W▲	12844	12961▲	—	6411▲	12929	12844	12844	2000	
P21/5W▲	12961▲	12961▲, 2357NA▲	12961▲	P21W▲	12844	12961▲	—	6411▲	12929	12844	12844	1998-99	
P21/5W▲	12961▲	12961▲, 2357NA▲	12961▲	P21W▲	12844	12961▲	—	12844	12929	12256, 12844	12844	1997	

Allroad Quattro

P21/5W▲	—	2357NA▲	P21/5W▲	P21W▲	12844	—	—	6411▲	12844	12844, 12961▲	—	2001	
---------	---	---------	---------	-------	-------	---	---	-------	-------	---------------	---	------	--

Cabriolet

P21/5W▲	70	P21/5W▲	—	P21W▲	12929	—	—	6411▲	12929	—	12844	1998	
P21/5W▲	70	P21/5W▲	—	P21W▲	12929	—	—	6411▲	12929	—	12844	1995-97	
P21/5W▲	70	P21/5W▲	12821	P21W▲	12929	—	12516	6411▲	—	—	6411▲	1994	

▲ LED Signal & Interior Upgrade Available
 ■ LED Sealed Beam Upgrade Available

If multiple part numbers exist for an application, check the original bulb.

◆ LED Fog Upgrade Available
 ★ LED HL Upgrade Available — Canada/Mexico Regions Only

MARCA	Año	Focos upgrade para luz baja y Alta				Luz baja ou dual	Luz alta	HID	Neblina/ conducir	Luz de Circulación Diuma	Estac	Direccional		Tras
Modelo		Faisceau bas et double améliorés										Fronte	Tras.	
MARQUE	Année	Halogen Headlight Upgrades				Faisceau bas ou double	Faisceau haut	HID	Brouillard/ Route	Lumière de jour	Station-ement	Clignotant		Feuarrière
Model		NightGuide platinum	CrystalVision platinum	VisionPlus	Vision							Avant	Arrière	
MAKE	Year					Low or Dual Beam	High Beam	HID	Fog/ Driving	Daytime Running Lamp	Parking	Directional Signal		Tail
Model												Front	Rear	
AUDI														
Coupe														
	1985-87	•	•	•	•	9004★	—	—	—	—	P21/5W▲	P21/5W▲	P21W▲	12814
	1982-84	—	—	—	—	H4656■	H4651■	—	—	—	P21/5W▲	P21/5W▲	P21W▲	12814
	1981	—	—	—	—	H4656■	H4651■	—	—	—	P21/5W▲	P21/5W▲	P21W▲	12814
Coupe Quattro														
	1990-91	•	•	•	•	9004★	—	H3	—	—	P21/5W▲	P21/5W▲	P21W▲	12821, P21/5W▲
Fox														
	1979	—	—	—	—	H5006	H5001	—	—	—	1157▲	1157▲	1073▲, 1157▲, P21W▲	67, 1157▲
	1978	—	—	—	—	H5006	H5001	—	—	—	1157▲	1157▲	1157▲, P21W▲	67, 1157▲
	1977	—	—	—	—	H5006	H5001	—	—	—	1157▲	1157▲, P21W▲	1157▲, P21W▲	67, 1157▲
	1973-76	—	—	—	—	H6024■	—	—	—	—	1157▲	1157▲, P21W▲	1157▲, P21W▲	67, 1157▲
Quattro														
	1985-86	•	•	•	•	9004★	—	—	—	—	P21/5W▲	P21/5W▲	P21W▲	12814
	1983-84	—	—	—	—	H4656■	H4651■	—	—	—	P21/5W▲	P21/5W▲	P21W▲	12814
S4														
	2001	—	—	—	—	—	—	D2S	—	—	—	3757NA▲	—	—
Avant	2001	•	•	•	•	H7(W/HAL)★	H7★	D2S	H7◆	—	H6W	12396NA, 3457NA▲	P21/5W▲	P21/5W▲
Base	2001	•	•	•	•	H7(W/HAL)★	H7★	D2S	H7◆	—	H6W	12396NA, 3457NA▲	P21W▲	P21/5W▲
	2000	•	•	•	•	H7(W/HAL)★	H7★	D2S	H7◆	—	H6W	12396NA, 3457NA▲, 3757NA▲	P21W▲	P21/5W▲
	1992-94	•	•	•	•	9006★	9005★	H3	—	—	P21/5W▲	P21/5W▲	P21/5W▲	12821, P21/5W▲
S6														
	1997	•	•	•	•	H1★	9005★	H3	—	—	P21/5W▲	P21/5W▲	P21W▲	12821, P21/5W▲
	1995-96	•	•	•	•	9006★	9005★	H3	—	—	P21/5W▲	P21/5W▲	P21W▲	12821, P21/5W▲
S8														
	2001	•	•	•	•	H1(W/HAL)★	H7★	D2S	H3	—	12961▲	1157NA▲, 12396NA, 2357NA▲	P21W▲	12821, P21/5W▲
Super 90														
	1970-72	—	—	—	—	H6024■	—	—	—	—	1157▲	1157▲	P21W▲	97
	1969	—	—	—	—	H6024■	—	—	—	—	1895	P21W▲	P21W▲	1895
TT														
	2000-01	•	•	•	•	H1(W/HAL)★	H7★	D2S	H3	—	H6W	H21W	P21W▲	P21/5W▲
TT Quattro														
	2000-01	•	•	•	•	H1(W/HAL)★	H7★	D2S	H3	—	H6W	H21W	P21W▲	P21/5W▲
V8 Quattro														
	1990-94	•	•	•	•	9006★	9005★	H3	—	—	P21/5W▲	P21/5W▲	P21W▲	12814, P21/5W▲
AUSTIN														
A60														
	1964	—	—	—	—	H6024■	—	—	—	—	1034▲	1034▲	1073▲	1034▲
America														
	1968-72	—	—	—	—	H6024■	—	—	—	—	1034▲	1034▲	1034▲	1034▲

Freno	Freno Superior	Lateral		Reversa & auxiliar	Placa	Mapa	Cenicero	Techo	Guant.	Auxiliar	Cofre	Año	MARCA	
		Frente	Tras.										Modelo	
Feud'arrêt	Arrêt haute position	Feu Latéral		Recul & virage	Plaque d'imm.	Carte	Cendrier	Plafonnier	Boîte à gants	Arrêt ou accueil	Coffre	Année	MARQUE	
		Avant	Arrière										Model	
Stop	High Mount Stop	Sidemarker		Back-Up & Cornering	Lic. Plate	Map	Instr. Panel	Dome	Glove Comp.	Step or Courtesy	Trunk/Cargo	Year	Make	
		Front	Rear										Model	
														AUDI
														Coupe
P21W▲	12961▲	12256	12814	P21W▲	12929	—	—	6411▲	—	—	12844	1985-87		
P21W▲	—	12256	12814	P21W▲	12929	—	12256	6411▲	—	—	—	1982-84		
P21W▲	—	12256	12929	P21W▲	12929	—	12256	6411▲	—	—	—	1981		
														Coupe Quattro
P21/5W▲	12961▲	12821	12256	P21W▲	12929	—	12516	6411▲	12929	6411▲	6411▲	1990-91		
														Fox
1073▲, P21W▲	—	1816	1816	1073▲, P21W▲	1816	—	194▲, 12829	—	—	—	—	1979		
1157▲	—	—	1816, 1893	P21W▲	1816	—	194▲, 12829	—	—	—	—	1978		
1157▲, P21W▲	—	1816	1816	P21W▲	97, 1816	—	194▲, 12829	—	—	—	—	1977		
1157▲, P21W▲	—	1816	1816	P21W▲	97, 1816	—	194▲, 12829	—	—	—	—	1973-76		
														Quattro
P21W▲	12961▲	12256	12814	P21W▲	12929	—	—	6411▲	—	—	—	1985-86		
P21W▲	—	12256	12814	P21W▲	12929	—	12256	6411▲	—	—	—	1983-84		
														S4
—	—	12961▲	—	—	—	—	—	—	—	—	—	2001		
P21/5W▲	70	3457NA▲	P21/5W▲	P21W▲	12844	—	—	6411▲	12844	12961▲	—	2001	Avant	
P21/5W▲	12505	3457NA▲	12961▲	P21W▲	12844	—	—	6411▲	12844	12961▲	12844	2001	Base	
P21/5W▲	12505	12961▲, 3457NA▲	12961▲	P21W▲	12844	—	—	6411▲	12844	12961▲	12844	2000		
P21/5W▲	12961▲	—	—	P21W▲	12929	—	12516	—	—	—	—	1992-94		
														S6
P21/5W▲	70	P21/5W▲	P21/5W▲	P21W▲	12929	—	—	12844	12929	—	12844	1997		
P21/5W▲	70	P21/5W▲	P21/5W▲	P21W▲	12929	—	—	6411▲	—	—	—	1995-96		
														S8
P21/5W▲	12961▲	12961▲, 2357NA▲	12961▲	P21W▲	12844	12961▲	—	6411▲	12929	12844, 12961▲	12844	2001		
														Super 90
P21W▲	—	1895	—	P21W▲	1895	—	—	—	—	—	—	1970-72		
P21W▲	—	—	—	—	1895	—	1445	97	—	—	—	1969		
														TT
P21/5W▲	—	12961▲, H6W	12961▲	P21W▲	12844	—	—	6411▲	12256	12844	12961▲	2000-01		
														TT Quattro
P21/5W▲	—	12961▲, H6W	12961▲	P21W▲	12844	—	—	6411▲	12256	12844	12961▲	2000-01		
														V8 Quattro
P21/5W▲	12961▲	12961▲	P21/5W▲	P21W▲	12929	—	12516	6411▲	12929	6411▲	6411▲	1990-94		
														AUSTIN
														A60
1034▲	—	—	—	—	57	—	53	—	—	—	—	1964		
														America
1034▲	—	—	—	—	—	—	—	—	—	—	—	1968-72		

▲ LED Signal & Interior Upgrade Available
 ■ LED Sealed Beam Upgrade Available

If multiple part numbers exist for an application, check the original bulb.

◆ LED Fog Upgrade Available
 ★ LED HL Upgrade Available — Canada/Mexico Regions Only

MARCA	Año	Focos upgrade para luz baja y Alta				Luz baja ou dual	Luz alta	HID	Neblina/ conducir	Luz de Circulación Diuma	Estac	Direccional		Tras
		Faisceau bas et double améliorés										Fronte	Tras.	
MARQUE	Année	Halogen Headlight Upgrades				Faisceau bas ou double	Faisceau haut	HID	Brouillard/ Route	Lumière de jour	Station-ement	Clignotant		Feuarrière
Model		NightGuide platinum	CrystalVision platinum	VisionPlus	Vision							Avant	Arrière	
MAKE	Year					Low or Dual Beam	High Beam	HID	Fog/ Driving	Daytime Running Lamp	Parking	Directional Signal		Tail
Model		Front	Rear											

AUSTIN

Cambridge

1964	—	—	—	—	H6024■	—	—	—	—	1034▲	1034▲	1073▲	1034▲
------	---	---	---	---	--------	---	---	---	---	-------	-------	-------	-------

Marina

1973-75	—	—	—	—	H6024■	—	—	—	—	1157▲	P21W▲	1157▲	1157▲
---------	---	---	---	---	--------	---	---	---	---	-------	-------	-------	-------

Mini

1964-66	—	—	—	—	H6024■	—	—	—	—	1034▲	1034▲	1073▲	1034▲
---------	---	---	---	---	--------	---	---	---	---	-------	-------	-------	-------

Mini 850

1964-67	—	—	—	—	H6024■	—	—	—	—	1034▲	1034▲	1073▲	1034▲
---------	---	---	---	---	--------	---	---	---	---	-------	-------	-------	-------

Mini Cooper

1969	—	—	—	—	H6024■	—	—	—	—	1157▲	1157▲	1157▲	1157▲
------	---	---	---	---	--------	---	---	---	---	-------	-------	-------	-------

1964-67	—	—	—	—	H6024■	—	—	—	—	1034▲	1034▲	1073▲	1034▲
---------	---	---	---	---	--------	---	---	---	---	-------	-------	-------	-------

Mini Moke

1964-66	—	—	—	—	H6024■	—	—	—	—	1034▲	1034▲	1073▲	1034▲
---------	---	---	---	---	--------	---	---	---	---	-------	-------	-------	-------

Princess

1964-66	—	—	—	—	H6024■	—	—	—	—	1034▲	1034▲	1073▲	1034▲
---------	---	---	---	---	--------	---	---	---	---	-------	-------	-------	-------

AUSTIN HEALEY

3000

1967	—	—	—	—	H6024■	—	—	—	—	1034▲	1034▲	1073▲, P21W▲	1034▲
------	---	---	---	---	--------	---	---	---	---	-------	-------	--------------	-------

1959-66	—	—	—	—	H6024■	—	—	—	—	1034▲	1034▲	—	—
---------	---	---	---	---	--------	---	---	---	---	-------	-------	---	---

Sprite

1967-70	—	—	—	—	H6024■	—	—	—	—	1034▲	1034▲	1073▲, P21W▲	1034▲
---------	---	---	---	---	--------	---	---	---	---	-------	-------	--------------	-------

1958-66	—	—	—	—	H6024■	—	—	—	—	1034▲	1034▲	—	—
---------	---	---	---	---	--------	---	---	---	---	-------	-------	---	---

AVANTI

II

1965-73	—	—	—	—	H6024■	—	—	—	—	1157NA▲	1157NA▲	1157▲	1157▲
---------	---	---	---	---	--------	---	---	---	---	---------	---------	-------	-------

BENTLEY

Turbo R

1988-98	—	—	—	—	H6024■	—	—	—	—	—	—	—	—
---------	---	---	---	---	--------	---	---	---	---	---	---	---	---

BERTONE

X-1/9

1984-89	—	—	—	—	H6024■	—	—	—	—	1157▲	1157▲	1073▲, P21W▲	67
---------	---	---	---	---	--------	---	---	---	---	-------	-------	--------------	----

BMW

1600

1969-71	—	—	—	—	H6024■	—	—	—	—	1895	P21W▲	P21W▲	1895
---------	---	---	---	---	--------	---	---	---	---	------	-------	-------	------

1600-2

1969-71	—	—	—	—	H6024■	—	—	—	—	1895	P21W▲	P21W▲	1895
---------	---	---	---	---	--------	---	---	---	---	------	-------	-------	------

1602

1969-71	—	—	—	—	H6024■	—	—	—	—	1895	P21W▲	P21W▲	1895
---------	---	---	---	---	--------	---	---	---	---	------	-------	-------	------

2000

1969-70	—	—	—	—	H6024■	—	—	—	—	1893	1141▲, P21W▲	1141▲, P21W▲	89
---------	---	---	---	---	--------	---	---	---	---	------	--------------	--------------	----

2000c

1969-70	—	—	—	—	H6024■	—	—	—	—	1893	1141▲, P21W▲	1141▲, P21W▲	89
---------	---	---	---	---	--------	---	---	---	---	------	--------------	--------------	----

2000cs

1969-70	—	—	—	—	H6024■	—	—	—	—	1893	1141▲, P21W▲	1141▲, P21W▲	89
---------	---	---	---	---	--------	---	---	---	---	------	--------------	--------------	----

Freno	Freno Superior	Lateral		Reversa & auxiliar	Placa	Mapa	Cenicero	Techo	Guant.	Auxiliar	Cofre	Año	MARCA
		Frente	Tras.										Modelo
Feud'arrêt	Arrêt haute position	Feu Latéral		Recul & virage	Plaque d'imm.	Carte	Cendrier	Plafonnier	Boîte à gants	Arrêt ou accueil	Coffre	Année	MARQUE
		Avant	Arrière										Model
Stop	High Mount Stop	Sidemarker		Back-Up & Cornering	Lic. Plate	Map	Instr. Panel	Dome	Glove Comp.	Step or Courtesy	Trunk/Cargo	Year	Make
		Front	Rear										Model
AUSTIN													
Cambridge													
1034▲	—	—	—	—	57	—	53	—	—	—	—	1964	
Marina													
1157▲	—	1895	1895	P21W▲	—	—	—	—	—	—	—	1973-75	
Mini													
1034▲	—	—	—	—	57	—	53	—	—	—	—	1964-66	
Mini 850													
1034▲	—	—	—	—	57	—	53	—	—	—	—	1964-67	
Mini Cooper													
1157▲	—	—	—	—	1895	—	—	—	—	—	—	1969	
1034▲	—	—	—	—	57	—	53	—	—	—	—	1964-67	
Mini Moke													
1034▲	—	—	—	—	57	—	53	—	—	—	—	1964-66	
Princess													
1034▲	—	—	—	—	57	—	53	—	—	—	—	1964-66	
AUSTIN HEALEY													
3000													
1034▲	—	—	—	—	57	—	53	—	—	—	—	1967	
—	—	—	—	—	57	—	—	—	—	—	—	1959-66	
Sprite													
1034▲	—	—	—	—	57	—	53	—	—	—	—	1967-70	
—	—	—	—	—	57	—	—	—	—	—	—	1958-66	
AVANTI													
II													
1157▲	—	194▲	194▲	P21W▲	67	57	194▲, 1445	1004	57	1004	90	1965-73	
BENTLEY													
Turbo R													
—	—	—	—	—	—	—	—	—	—	—	—	1988-98	
BERTONE													
X-1/9													
1073▲, P21W▲	—	158▲	158▲	1073▲, P21W▲	67	—	—	—	—	—	—	1984-89	
BMW													
1600													
P21W▲	—	—	—	—	—	—	194▲	97	—	—	—	1969-71	
1600-2													
P21W▲	—	—	—	—	—	—	194▲	97	—	—	—	1969-71	
1602													
P21W▲	—	—	—	—	—	—	194▲	97	—	—	—	1969-71	
2000													
1141▲, P21W▲	—	—	—	—	12844	—	—	—	—	—	—	1969-70	
2000c													
1141▲, P21W▲	—	—	—	—	12844	—	—	—	—	—	—	1969-70	
2000cs													
1141▲, P21W▲	—	—	—	—	12844	—	—	—	—	—	—	1969-70	

▲ LED Signal & Interior Upgrade Available
 ■ LED Sealed Beam Upgrade Available

If multiple part numbers exist for an application, check the original bulb.

◆ LED Fog Upgrade Available
 ★ LED HL Upgrade Available — Canada/Mexico Regions Only

MARCA	Año	Focos upgrade para luz baja y Alta				Luz baja ou dual	Luz alta	HID	Neblina/ conducir	Luz de Circulación Diuma	Estac	Direccional		Tras
		Faisceau bas et double améliorés										Fronte	Tras.	
MARQUE	Année	Halogen Headlight Upgrades				Faisceau bas ou double	Faisceau haut	HID	Brouillard/ Route	Lumière de jour	Station-ement	Clignotant		Feuarrière
Model		NightGuide platinum	CrystalVision platinum	VisionPlus	Vision							Avant	Arrière	
MAKE	Year					Low or Dual Beam	High Beam	HID	Fog/ Driving	Daytime Running Lamp	Parking	Directional Signal		Tail
Model		Front	Rear											
BMW														
2000ti														
	1969-70	—	—	—	—	H6024■	—	—	—	—	1893	1141▲, P21W▲	1141▲, P21W▲	89
2000tii														
	1969-70	—	—	—	—	H6024■	—	—	—	—	1893	1141▲, P21W▲	1141▲, P21W▲	89
2002														
	1974-76	—	—	—	—	H6024■	—	—	—	—	12929	P21W▲	P21W▲	12814
	1971-73	—	—	—	—	H6024■	—	—	—	—	12929	P21W▲	P21W▲	12821
	1966-70	—	—	—	—	H6024■	—	—	—	—	P21/5W▲	P21/5W▲	P21W▲	12821
2002ti														
	1971	—	—	—	—	H6024■	—	—	—	—	12929	P21W▲	P21W▲	12821
	1968-70	—	—	—	—	H6024■	—	—	—	—	P21/5W▲	P21/5W▲	P21W▲	12821
2002tii														
	1974	—	—	—	—	H6024■	—	—	—	—	12929	P21W▲	P21W▲	12814
	1971-73	—	—	—	—	H6024■	—	—	—	—	12929	P21W▲	P21W▲	12821
2500														
	1969-71	—	—	—	—	H5006	H5001	—	—	—	1157▲	1157▲	P21W▲	1895
2800														
	1969-71	—	—	—	—	H5006	H5001	—	—	—	1157▲	1157▲	P21W▲	1895
2800CS														
	1969-71	—	—	—	—	H5006	H5001	—	—	—	P21/5W▲	P21/5W▲	P21W▲	12821
3.0CS														
	1971-74	—	—	—	—	H5006	H5001	—	—	—	1895	P21W▲	P21W▲	1895
3.0CSi														
	1971-74	—	—	—	—	H5006	H5001	—	—	—	1895	P21W▲	P21W▲	1895
3.0CSL														
	1971	—	—	—	—	H5006	H5001	—	—	—	1895	P21W▲	P21W▲	1895
3.0S														
	1971-74	—	—	—	—	H5006	H5001	—	—	—	1895	P21W▲	P21W▲	1895
318i														
	1999	•	•	•	•	9006★	9005★	H1	—	—	12961▲	P21/5W▲	P21W▲	12821, P21/4W, P21/5W▲
	1997-98	•	•	•	•	9006★	9005★	H1	—	—	12961▲	12821, 12961▲, P21/5W▲, P21/5W(Front)▲	P21W▲	12821, P21/4W, P21/5W▲
	1995-96	•	•	•	•	9006★	9005★	H1	—	—	P21/5W▲	P21/5W▲	P21W▲	12821, P21/4W, P21/5W▲
	1993-94	•	•	•	•	9006★	9005★	H1	—	—	P21/5W▲	P21/5W▲	P21W▲	12821
	1992	•	•	•	•	9006★	9005★	H1, H3	—	—	P21/5W▲	P21/5W▲	P21W▲	12821, P21/4W
	1991	—	—	—	—	H5006	H5001	H3	—	—	P21/5W▲	P21/5W▲	P21W▲	12821
	1984-85	—	—	—	—	H5006	H5001	—	—	—	P21/5W▲	P21/5W▲	P21W▲	12814
318is														
	1999	•	•	•	•	9006★	9005★	H1	9005	—	12961▲	P21/5W▲	P21W▲	12821, P21/4W, P21/5W▲

Freno	Freno Superior	Lateral		Reversa & auxiliar	Placa	Mapa	Cenicero	Techo	Guant.	Auxiliar	Cofre	Año	MARCA	
		Frete	Tras.										Modelo	
Feud'arrêt	Arrêt haute position	Feu Latéral		Recul & virage	Plaque d'imm.	Carte	Cendrier	Plafonnier	Boîte à gants	Arrêt ou accueil	Coffre	Année	MARQUE	
		Avant	Arrière										Model	
Stop	High Mount Stop	Sidemarker		Back-Up & Cornering	Lic. Plate	Map	Instr. Panel	Dome	Glove Comp.	Step or Courtesy	Trunk/Cargo	Year	Make	
		Front	Rear										Model	
														BMW
														2000ti
1141▲, P21W▲	—	—	—	—	12844	—	—	—	—	—	—	1969-70		
														2000tii
1141▲, P21W▲	—	—	—	—	12844	—	—	—	—	—	—	1969-70		
														2002
P21W▲	—	—	12929	P21W▲	12818, DE3021▲	—	12256	6411▲	12844	—	12844	1974-76		
P21W▲	—	—	12929	P21W▲	12818, DE3021▲	—	12256	6411▲	12844	—	12844	1971-73		
P21W▲	—	—	12929	P21W▲	12818, DE3021▲	—	12256	6411▲	12844	—	12844	1966-70		
														2002ti
P21W▲	—	—	12929	P21W▲	12818, DE3021▲	—	12256	6411▲	12844	—	12844	1971		
P21W▲	—	—	12929	P21W▲	12818, DE3021▲	—	12256	6411▲	12844	—	12844	1968-70		
														2002tii
P21W▲	—	—	12929	P21W▲	12818, DE3021▲	—	12256	6411▲	12844	—	12844	1974		
P21W▲	—	—	12929	P21W▲	12818, DE3021▲	—	12256	6411▲	12844	—	12844	1971-73		
														2500
P21W▲	—	—	—	P21W▲	1895	—	194▲	1895	—	—	—	1969-71		
														2800
P21W▲	—	—	—	P21W▲	1895	—	194▲	1895	—	—	—	1969-71		
														2800CS
P21W▲	—	—	12929	P21W▲	12844	—	1445	1895	12844	—	—	1969-71		
														3.0CS
P21W▲	—	—	—	—	—	—	194▲	97	—	—	—	1971-74		
														3.0CSi
P21W▲	—	—	—	—	—	—	194▲	97	—	—	—	1971-74		
														3.0CSL
P21W▲	—	—	—	—	—	—	194▲	97	—	—	—	1971		
														3.0S
P21W▲	—	—	—	—	—	—	194▲	97	—	—	—	1971-74		
														318i
P21/5W▲, P21W▲	P21W▲	P21/5W▲	P21/5W▲	P21W▲	12844	—	194▲, 12516	6411▲	12844	6411▲, 12844	12961▲	1999		
P21/5W▲, P21W▲	P21W▲	P21/5W▲	P21/5W▲	P21W▲	12844	12844(Rear)	12256, 12516	6411▲	12844	12844	12844	1997-98		
P21/5W▲, P21W▲	P21W▲	12961▲	—	P21W▲	12844	6411▲	194▲, 12516	6411▲, 12844	12844	12844	6411▲, 12844	1995-96		
P21W▲	P21W▲	P21/5W▲	P21/4W	P21W▲	12844	—	12256, 12516	6411▲	12844	—	6411▲	1993-94		
P21W▲	P21W▲	12961▲, P21/5W▲	12821, P21/4W	P21W▲	12844	—	194▲, 12516	6411▲	6411▲, 12844	—	6411▲, 12844	1992		
P21W▲	921▲, P21W▲	12961▲	—	P21W▲	12844	—	12516	6411▲	6411▲	—	6411▲, 12844	1991		
P21W▲	—	12929	12929	P21W▲	12844	—	12256, 12516	6411▲	—	—	12844	1984-85		
														318is
P21/5W▲, P21W▲	P21W▲	P21/5W▲	P21/5W▲	P21W▲	12844	12844(Rear)	194▲, 12516	6411▲, 12844	12844	6411▲, 12844	6411▲	1999		

▲ LED Signal & Interior Upgrade Available
 ■ LED Sealed Beam Upgrade Available

If multiple part numbers exist for an application, check the original bulb.

◆ LED Fog Upgrade Available
 ★ LED HL Upgrade Available — Canada/Mexico Regions Only

MARCA	Año	Focos upgrade para luz baja y Alta				Luz baja ou dual	Luz alta	HID	Neblina/ conducir	Luz de Circulación Diuma	Estac	Direccional		Tras
		Faisceau bas et double améliorés										Fronte	Tras.	
MARQUE	Année	Halogen Headlight Upgrades				Faisceau bas ou double	Faisceau haut	HID	Brouillard/ Route	Lumière de jour	Station-ement	Clignotant		Feuarrière
Model		NightGuide platinum	CrystalVision platinum	VisionPlus	Vision							Avant	Arrière	
MAKE	Year					Low or Dual Beam	High Beam	HID	Fog/ Driving	Daytime Running Lamp	Parking	Directional Signal		Tail
Model		Front	Rear											

BMW

318is

1997-98	•	•	•	•	9006★	9005★		H1	9005	12961▲	12821, 12961▲, P21/5W▲, P21/5W(Front)▲	P21W▲	12821, P21/4W, P21/5W▲
1995-96	•	•	•	•	9006★	9005★		H1	9005	P21/5W▲	P21/5W▲	P21W▲	12821, P21/5W▲
1993-94	•	•	•	•	9006★	9005★		H1	—	P21/5W▲	P21/5W▲	P21W▲	12821
1992	•	•	•	•	9006★	9005★		H1	—	P21/5W▲	P21/5W▲	P21W▲	12821, P21/4W
1991	—	—	—	—	H5006	H5001		H3	—	P21/5W▲	P21/5W▲	P21W▲	12821

318ti

1997-99	•	•	•	•	9006★	9005★		H1	9005	P21/5W▲	P21/5W▲	P21W▲	12821, P21/5W▲
1996	•	•	•	•	9006★	9005★		H1	9005	P21/5W▲	P21/5W▲	P21W▲	12821, P21/5W▲
1995	•	•	•	•	9006★	9005★		H1	9005	P21/5W▲	P21/5W▲	P21W▲	12821, P21/5W▲

320i

2001	•	•	•	•	H7(W/HAL)★	H7★	D2S	9006◆	H7▲	12961▲	12961▲, P21W▲, P21W(Front)▲, PY21W	P21W▲, PY21W	P21/4W
1995	•	•	•	•	9006★	9005★		H1	9005	P21/5W▲	P21/5W▲	P21W▲	12821, P21/5W▲
1993-94	•	•	•	•	9006★	9005★		H1	—	P21/5W▲	P21/5W▲	P21W▲	12821
1992	•	•	•	•	9006★	9005★		H1	—	P21/5W▲	P21/5W▲	P21W▲	12821, P21/4W
1977-83	—	—	—	—	H5006	H5001		—	—	P21/5W▲	P21/5W▲	P21W▲	12814

323Ci

2000	•	•	•	•	H7(W/HAL)★	H7★	D2S	9006◆	—	12961▲	P21W▲	P21W▲	P21/4W
------	---	---	---	---	------------	-----	-----	-------	---	--------	-------	-------	--------

323i

2000	•	•	•	•	H7(W/HAL)★	H7★	D2S	9006◆	—	12961▲	P21W▲	P21W▲	P21/4W
1999	•	•	•	•	H7(W/HAL)★	H7★	D2S	9006◆	—	12961▲	P21W▲	P21W▲	P21/4W
1998	•	•	•	•	9006★	9005★		H1	—	12961▲	12821, 12961▲, P21/5W▲, P21/5W(Front)▲	P21W▲	12821, P21/4W, P21/5W▲

323is

1999	•	•	•	•	9006★	9005★		H1	—	12961▲	12821, 12961▲, P21/5W▲, P21/5W(Front)▲	P21W▲	12821, P21/4W, P21/5W▲
1998	•	•	•	•	9006★	9005★		H1	—	12961▲	12821, 12961▲, P21/5W▲, P21/5W(Front)▲	P21W▲	12821, P21/4W, P21/5W▲

325

1988	•	•	•	•	9006★	9005★		H3	—	P21/5W▲	P21/5W▲	P21W▲	12821
1986-87	—	—	—	—	H5006	H5001		H3	—	P21/5W▲	P21/5W▲	P21W▲	12814

325Ci

2001	•	•	•	•	H7(W/HAL)★	H7★	D2S	9006◆	—	12961▲	12961▲, P21W▲, P21W(Front)▲, PY21W	P21W▲, PY21W	P21/4W
------	---	---	---	---	------------	-----	-----	-------	---	--------	------------------------------------	--------------	--------

325e

1986-87	—	—	—	—	H5006	H5001		H3	—	P21/5W▲	P21/5W▲	P21W▲	12814
---------	---	---	---	---	-------	-------	--	----	---	---------	---------	-------	-------

Freno	Freno Superior	Lateral		Reversa & auxiliar	Placa	Mapa	Cenicero	Techo	Guant.	Auxiliar	Cofre	Año	MARCA
		Frete	Tras.										Modelo
Feud'arrêt	Arrêt haute position	Feu Latéral		Recul & virage	Plaque d'imm.	Carte	Cendrier	Plafonnier	Boîte à gants	Arrêt ou accueil	Coffre	Année	MARQUE
		Avant	Arrière										Model
Stop	High Mount Stop	Sidemarker		Back-Up & Cornering	Lic. Plate	Map	Instr. Panel	Dome	Glove Comp.	Step or Courtesy	Trunk/Cargo	Year	Make
		Front	Rear										Model

BMW

318is

P21/5W▲, P21W▲	P21W▲	P21/5W▲	P21/5W▲	P21W▲	12844	12844(Rear)	12256, 12516	6411▲	12844	12844	12844	1997-98	
P21/5W▲, P21W▲	P21W▲	12961▲	—	P21W▲	12844	6411▲	194▲, 12516	6411▲, 12844	12844	12844	6411▲, 12844	1995-96	
P21W▲	P21W▲	P21/5W▲	P21/4W	P21W▲	12844	—	12256, 12516	6411▲	12844	—	6411▲	1993-94	
P21W▲	P21W▲	P21/5W▲	12821, P21/4W	P21W▲	12844	—	194▲, 12516	6411▲	12844	—	6411▲, 12844	1992	
P21W▲	921▲, P21W▲	12961▲	—	P21W▲	12844	—	12516	6411▲	6411▲	—	6411▲, 12844	1991	

318ti

P21/5W▲, P21W▲	12961▲	12961▲	P21/5W▲	P21W▲	12844	—	12256, 12516	6411▲	12844	12844	12961▲	1997-99	
P21/5W▲, P21W▲	P21W▲	12961▲	12961▲	P21W▲	12844	6411▲	194▲, 12516	6411▲, 12844	12844	12844	6411▲, 12844	1996	
P21/5W▲, P21W▲	P21W▲	12961▲	—	P21W▲	12844	6411▲	194▲, 12516	6411▲, 12844	12844	12844	6411▲, 12844	1995	

320i

P21W▲	—	P21/5W▲	P21/4W	P21W▲	12844	12844	—	12844	12844	12844	6411▲	2001	
P21/5W▲, P21W▲	P21W▲	12961▲, P21/5W▲	—	P21W▲	12844	6411▲	194▲, 12516	6411▲, 12844	12844	12844	6411▲, 12844	1995	
P21W▲	P21W▲	P21/5W▲	P21/4W	P21W▲	12844	—	12256, 12516	6411▲	12844	—	6411▲	1993-94	
P21W▲	P21W▲	P21/5W▲	12821, P21/4W	P21W▲	12844	—	194▲, 12516	6411▲	12844	—	6411▲, 12844	1992	
P21W▲	—	12929	12929	P21W▲	12844	—	12256, 12516	6411▲	12929	—	12844	1977-83	

323Ci

P21W▲	—	12961▲	P21/4W	P21W▲	12844	12844, 12961▲	12516	12844	12844	12844	6411▲	2000	
-------	---	--------	--------	-------	-------	---------------	-------	-------	-------	-------	-------	------	--

323i

P21W▲	—	12961▲	P21/4W	P21W▲	12844	12844, 12961▲	12516	12844	12844	12844	6411▲	2000	
P21W▲	—	12961▲	P21/4W	P21W▲	12844	12844	12516	12844	12844	12844	6411▲	1999	

P21/5W▲, P21W▲	P21W▲	P21/5W▲	P21/5W▲	P21W▲	12844	—	12256, 12516	6411▲	12844	12844	12844	1998	
----------------	-------	---------	---------	-------	-------	---	--------------	-------	-------	-------	-------	------	--

323is

P21/5W▲, P21W▲	P21W▲	P21/5W▲	P21/5W▲	P21W▲	12844	12844(Rear)	194▲, 12516	6411▲, 12844	12844	12844	6411▲, 12844	1999	
----------------	-------	---------	---------	-------	-------	-------------	-------------	--------------	-------	-------	--------------	------	--

P21/5W▲, P21W▲	P21W▲	P21/5W▲	P21/5W▲	P21W▲	12844	12844(Rear)	12256, 12516	6411▲	12844	12844	12844	1998	
----------------	-------	---------	---------	-------	-------	-------------	--------------	-------	-------	-------	-------	------	--

325

P21W▲	P21W▲	12961▲	—	P21W▲	12844	—	12516	6411▲	6411▲	—	6411▲, 12844	1988	
-------	-------	--------	---	-------	-------	---	-------	-------	-------	---	--------------	------	--

P21W▲	P21W▲	12961▲	12961▲	P21W▲	12844	—	12256, 12516	6411▲	—	—	12844	1986-87	
-------	-------	--------	--------	-------	-------	---	--------------	-------	---	---	-------	---------	--

325Ci

P21W▲	—	P21/5W▲	P21/4W	P21W▲	12844	12844, 12961▲	—	12844	12844	12844	6411▲	2001	
-------	---	---------	--------	-------	-------	---------------	---	-------	-------	-------	-------	------	--

325e

P21W▲	P21W▲	12961▲	12961▲	P21W▲	12844	—	12256, 12516	6411▲	—	—	12844	1986-87	
-------	-------	--------	--------	-------	-------	---	--------------	-------	---	---	-------	---------	--

▲ LED Signal & Interior Upgrade Available
 ■ LED Sealed Beam Upgrade Available

If multiple part numbers exist for an application, check the original bulb.

◆ LED Fog Upgrade Available
 ★ LED HL Upgrade Available — Canada/Mexico Regions Only

MARCA	Año	Focos upgrade para luz baja y Alta				Luz baja ou dual	Luz alta	HID	Neblina/conducir	Luz de Circulación Diuma	Estac	Direccional		Tras
Modelo		Faisceau bas et double améliorés										Fronte	Tras.	
MARQUE	Année	Halogen Headlight Upgrades				Faisceau bas ou double	Faisceau haut	HID	Brouillard/Route	Lumière de jour	Station-ement	Clignotant		Feuarrière
Model		NightGlide platinum	CrystalVision platinum	VisionPlus	Vision							Avant	Arrière	
MAKE	Year					Low or Dual Beam	High Beam	HID	Fog/Driving	Daytime Running Lamp	Parking	Directional Signal		Tail
Model												Front	Rear	

BMW

325e

1984-85	—	—	—	—	—	H5006	H5001		—	—	P21/5W▲	P21/5W▲	P21W▲	12814
---------	---	---	---	---	---	-------	-------	--	---	---	---------	---------	-------	-------

325es

1986-87	—	—	—	—	—	H5006	H5001		H3	—	P21/5W▲	P21/5W▲	P21W▲	12814
---------	---	---	---	---	---	-------	-------	--	----	---	---------	---------	-------	-------

325i

2001	•	•	•	•	•	H7(W/HAL)★	H7★	D2S	9006◆	—	12961▲	12961▲, P21W▲, P21W(Front)▲, PY21W	P21W▲, PY21W	P21/4W
1995	•	•	•	•	•	9006★	9005★		H1	—	P21/5W▲	P21/5W▲	P21W▲	12821, P21/4W, P21/5W▲
1993-94	•	•	•	•	•	9006★	9005★		H1	—	P21/5W▲	P21/5W▲	P21W▲	12821
1992	•	•	•	•	•	9006★	9005★		H1, H3	—	P21/5W▲	P21/5W▲	P21W▲	12821, P21/4W
1990-91	—	—	—	—	—	H5006	H5001		H3	—	P21/5W▲	P21/5W▲	P21W▲	12821
1988-89	•	•	•	•	•	9006★	9005★		H3	—	P21/5W▲	P21/5W▲	P21W▲	12821
1987	—	—	—	—	—	H5006	H5001		H3	—	P21/5W▲	P21/5W▲	P21W▲	12814

325is

1995	•	•	•	•	•	9006★	9005★		H1	—	P21/5W▲	P21/5W▲	P21W▲	12821, P21/4W, P21/5W▲
1993-94	•	•	•	•	•	9006★	9005★		H1	—	P21/5W▲	P21/5W▲	P21W▲	12821
1992	•	•	•	•	•	9006★	9005★		H1	—	P21/5W▲	P21/5W▲	P21W▲	12821, P21/4W
1990-91	—	—	—	—	—	H5006	H5001		H3	—	P21/5W▲	P21/5W▲	P21W▲	12821
1988-89	•	•	•	•	•	9006★	9005★		H3	—	P21/5W▲	P21/5W▲	P21W▲	12821
1987	—	—	—	—	—	H5006	H5001		H3	—	P21/5W▲	P21/5W▲	P21W▲	12814

325iX

1990-91	—	—	—	—	—	H5006	H5001		H3	—	P21/5W▲	P21/5W▲	P21W▲	12821
1988-89	•	•	•	•	•	9006★	9005★		H3	—	P21/5W▲	P21/5W▲	P21W▲	12821

325xi

2001	•	•	•	•	•	H7(W/HAL)★	H7★	D2S	9006◆	—	12961▲	12961▲, P21W▲, P21W(Front)▲, PY21W	P21W▲, PY21W	P21/4W
------	---	---	---	---	---	------------	-----	-----	-------	---	--------	------------------------------------	--------------	--------

328Ci

2000	•	•	•	•	•	H7(W/HAL)★	H7★	D2S	9006◆	—	12961▲	P21W▲	P21W▲	P21/4W
------	---	---	---	---	---	------------	-----	-----	-------	---	--------	-------	-------	--------

328i

2000	•	•	•	•	•	H7(W/HAL)★	H7★	D2S	9006◆	—	12961▲	P21W▲	P21W▲	P21/4W
1999	•	•	•	•	•	H7(W/HAL)★	H7★	D2S	9006◆	—	12961▲	P21W▲	P21W▲	P21/4W
1997-98	•	•	•	•	•	9006★	9005★		H1	—	12961▲	12821, 12961▲, P21/5W▲, P21/5W(Front)▲	P21W▲	12821, P21/4W, P21/5W▲
1996	•	•	•	•	•	9006★	9005★		H1	—	P21/5W▲	P21/5W▲	P21W▲	12821, P21/4W, P21/5W▲

328is

1999	•	•	•	•	•	9006★	9005★		H1	—	12961▲	12821, 12961▲, P21/5W▲	P21W▲	12821, P21/4W, P21/5W▲
------	---	---	---	---	---	-------	-------	--	----	---	--------	------------------------	-------	------------------------

Freno	Freno Superior	Lateral		Reversa & auxiliar	Placa	Mapa	Cenicero	Techo	Guant.	Auxiliar	Cofre	Año	MARCA
		Frete	Tras.										Modelo
Feud'arrêt	Arrêt haute position	Feu Latéral		Recul & virage	Plaque d'imm.	Carte	Cendrier	Plafonnier	Boîte à gants	Arrêt ou accueil	Coffre	Année	MARQUE
		Avant	Arrière										Model
Stop	High Mount Stop	Sidemarker		Back-Up & Cornering	Lic. Plate	Map	Instr. Panel	Dome	Glove Comp.	Step or Courtesy	Trunk/Cargo	Year	Make
		Front	Rear										Model
													BMW
													325e
P21W▲	—	12929	12929	P21W▲	12844	—	12256, 12516	6411▲	—	—	12844	1984-85	
													325es
P21W▲	P21W▲	12961▲	12961▲	P21W▲	12844	—	12256, 12516	6411▲	—	—	12844	1986-87	
													325i
P21W▲	—	P21/5W▲	P21/4W	P21W▲	12844	12844, 12961▲	—	12844	12844	12844	6411▲	2001	
P21/5W▲, P21W▲	P21W▲	12961▲	—	P21W▲	12844	6411▲	194▲, 12516	6411▲, 12844	12844	12844	6411▲, 12844	1995	
P21W▲	P21W▲	P21/5W▲	P21/4W	P21W▲	12844	—	12256, 12516	6411▲	12844	—	6411▲	1993-94	
P21W▲	P21W▲	12961▲, P21/5W▲	12821, P21/4W	P21W▲	12844	—	194▲, 12516	6411▲	6411▲, 12844	—	6411▲, 12844	1992	
P21W▲	921▲, P21W▲	12961▲	—	P21W▲	12844	—	12516	6411▲	6411▲	—	6411▲, 12844	1990-91	
P21W▲	P21W▲	12961▲	—	P21W▲	12844	—	12516	6411▲	6411▲	—	6411▲, 12844	1988-89	
P21W▲	921▲, P21W▲	12961▲	12961▲	P21W▲	12844	—	12256, 12516	6411▲	—	—	12844	1987	
													325is
P21/5W▲, P21W▲	P21W▲	12961▲	—	P21W▲	12844	6411▲	194▲, 12516	6411▲, 12844	12844	12844	6411▲, 12844	1995	
P21W▲	P21W▲	P21/5W▲	P21/4W	P21W▲	12844	—	12256, 12516	6411▲	12844	—	6411▲	1993-94	
P21W▲	P21W▲	P21/5W▲	12821, P21/4W	P21W▲	12844	—	194▲, 12516	6411▲	12844	—	6411▲, 12844	1992	
P21W▲	921▲, P21W▲	12961▲	—	P21W▲	12844	—	12516	6411▲	6411▲	—	6411▲, 12844	1990-91	
P21W▲	P21W▲	12961▲	—	P21W▲	12844	—	12516	6411▲	6411▲	—	6411▲, 12844	1988-89	
P21W▲	P21W▲	12961▲	12961▲	P21W▲	12844	—	12256, 12516	6411▲	—	—	12844	1987	
													325iX
P21W▲	921▲, P21W▲	12961▲	—	P21W▲	12844	—	12516	6411▲	6411▲	—	6411▲, 12844	1990-91	
P21W▲	P21W▲	12961▲	—	P21W▲	12844	—	12516	6411▲	6411▲	—	6411▲, 12844	1988-89	
													325xi
P21W▲	—	P21/5W▲	P21/4W	P21W▲	12844	12844, 12961▲	—	12844	12844	12844	6411▲	2001	
													328Ci
P21W▲	—	12961▲	P21/4W	P21W▲	12844	12844	12516	12844	12844	12844	6411▲	2000	
													328i
P21W▲	—	12961▲	P21/4W	P21W▲	12844	12844	12516	12844	12844	12844	6411▲	2000	
P21W▲	P21W▲	12961▲	P21/4W	P21W▲	12844	12844(Rear)	12516	12844	12844	12844	6411▲	1999	
P21/5W▲, P21W▲	P21W▲	P21/5W▲	P21/5W▲	P21W▲	12844	12844(Rear)	12256, 12516	6411▲	12844	12844	12844	1997-98	
P21/5W▲, P21W▲	P21W▲	12961▲	P21/4W	P21W▲	12844	6411▲	194▲, 12516	6411▲, 12844	12844	12844	6411▲, 12844	1996	
													328is
P21/5W▲, P21W▲	P21W▲	P21/5W▲	P21/5W▲	P21W▲	12844	12844(Rear)	12516	6411▲, 12844	12844	12844	6411▲, 12844	1999	

MARCA	Año	Focos upgrade para luz baja y Alta				Luz baja ou dual	Luz alta	HID	Neblina/ conducir	Luz de Circulación Diuma	Estac	Direccional		Tras
		Faisceau bas et double améliorés										Fronte	Tras.	
MARQUE	Année	Halogen Headlight Upgrades				Faisceau bas ou double	Faisceau haut	HID	Brouillard/ Route	Lumière de jour	Station-ement	Clignotant		Feuarrière
Model		NightGuide platinum	CrystalVision platinum	VisionPlus	Vision							Avant	Arrière	
MAKE	Year	NightGuide platinum	CrystalVision platinum	VisionPlus	Vision	Low or Dual Beam	High Beam	HID	Fog/ Driving	Daytime Running Lamp	Parking	Directional Signal		Tail
Model												Front	Rear	

BMW

328is

	1997-98	•	•	•	•	9006★	9005★		H1	—	12961▲	12821, 12961▲, P21/5W▲	P21W▲	12821, P21/4W, P21/5W▲
	1996	•	•	•	•	9006★	9005★		H1	—	12961▲, P21/5W▲	P21/5W▲	P21W▲	12821, P21/4W, P21/5W▲

330Ci

	2001	•	•	•	•	H7(W/HAL)★	H7★	D2S	9006◆	—	12961▲	12961▲, P21W▲, PY21W	P21W▲, PY21W	P21/4W
--	------	---	---	---	---	------------	-----	-----	-------	---	--------	----------------------	--------------	--------

330i

	2001	•	•	•	•	H7(W/HAL)★	H7★	D2S	9006◆	—	12961▲	12961▲, P21W▲, PY21W	P21W▲, PY21W	P21/4W
--	------	---	---	---	---	------------	-----	-----	-------	---	--------	----------------------	--------------	--------

330xi

	2001	•	•	•	•	H7(W/HAL)★	H7★	D2S	9006◆	—	12961▲	12961▲, P21W▲, PY21W	P21W▲, PY21W	P21/4W
--	------	---	---	---	---	------------	-----	-----	-------	---	--------	----------------------	--------------	--------

524td

	1986	—	—	—	—	H5006	H5001		H1	—	P21/5W▲	P21/5W▲	P21W▲	12821
	1985	—	—	—	—	H5006	H5001		—	—	P21/5W▲	P21/5W▲	P21W▲	12821

525i

	2001	•	•	•	•	H7(W/HAL)★	H7★	D2S	H8◆	—	H6W	3457NA▲	P21W▲, PY21W	—
	1995	•	•	•	•	9006★	9005★		H1	—	P21/5W▲	P21/5W▲	P21W▲	12814
	1991-94	•	•	•	•	9006★	9005★		9006◆	—	P21/5W▲	P21/5W▲	P21W▲	12814
	1989-90	•	•	•	•	9006★	9005★		H1	—	P21/5W▲	P21/5W▲	P21W▲	12814

525iT

	1993	•	•	•	•	9006★	9005★		9006◆	—	P21/5W▲	P21/5W▲	P21W▲	12814
--	------	---	---	---	---	-------	-------	--	-------	---	---------	---------	-------	-------

528e

	1986-88	—	—	—	—	H5006	H5001		H1	—	P21/5W▲	P21/5W▲	P21W▲	12821
	1982-85	—	—	—	—	H5006	H5001		—	—	P21/5W▲	P21/5W▲	P21W▲	12821

528i

	1997-00	•	•	•	•	H7(W/HAL)★	9005★	D2S	H7◆	—	3157▲	3157▲, 12961▲, 3157(Front)▲, 3457NA(Front)▲	P21W▲	12821
	1980-81	—	—	—	—	H5006	H5001		—	—	P21/5W▲	P21/5W▲	P21W▲	12821, P21/5W▲
	1979	—	—	—	—	H5006	H5001		—	—	P21/5W▲	P21/5W▲	P21W▲	12814

530i

	2001	•	•	•	•	H7(W/HAL)★	H7★	D2S	H8◆	—	H6W	3457NA▲	P21W▲, PY21W	—
	1995	•	•	•	•	9006★	9005★		H1	—	P21/5W▲	P21/5W▲	P21W▲	12814
	1994	•	•	•	•	9006★	9005★		9006◆	—	P21/5W▲	P21/5W▲	P21W▲	12814
	1977-78	—	—	—	—	H5006	H5001		—	—	P21/5W▲	P21/5W▲	P21W▲	12814
	1975-76	—	—	—	—	H5006	H5001		—	—	P21/5W▲	P21/5W▲	P21W▲	12821

533i

	1983-84	—	—	—	—	H5006	H5001		—	—	P21/5W▲	P21/5W▲	P21W▲	12821
--	---------	---	---	---	---	-------	-------	--	---	---	---------	---------	-------	-------

535i

	1991-93	•	•	•	•	9006★	9005★		9006◆	—	P21/5W▲	P21/5W▲	P21W▲	12814
	1989-90	•	•	•	•	9006★	9005★		H1	—	P21/5W▲	P21/5W▲	P21W▲	12814
	1986-88	—	—	—	—	H5006	H5001		H1	—	P21/5W▲	P21/5W▲	P21W▲	12821
	1985	—	—	—	—	H5006	H5001		—	—	P21/5W▲	P21/5W▲	P21W▲	12821

Freno	Freno Superior	Lateral		Reversa & auxiliar	Placa	Mapa	Cenicero	Techo	Guant.	Auxiliar	Cofre	Año	MARCA	
		Frente	Tras.										Modelo	
Feud'arrêt	Arrêt haute position	Feu Latéral		Recul & virage	Plaque d'imm.	Carte	Cendrier	Plafonnier	Boîte à gants	Arrêt ou accueil	Coffre	Année	MARQUE	
		Avant	Arrière										Model	
Stop	High Mount Stop	Sidemarker		Back-Up & Cornering	Lic. Plate	Map	Instr. Panel	Dome	Glove Comp.	Step or Courtesy	Trunk/Cargo	Year	Make	
		Front	Rear										Model	
														BMW
														328is
P21/5W▲, P21W▲	P21W▲	P21/5W▲	P21/5W▲	P21W▲	12844	12844(Rear)	12256, 12516	6411▲	12844	12844	12844	1997-98		
P21/5W▲, P21W▲	P21W▲	12961▲	—	P21W▲	12844	6411▲	194▲, 12516	6411▲, 12844	12844	12844	6411▲, 12844	1996		
														330Ci
P21W▲	—	P21/5W▲	P21/4W	P21W▲	12844	12844, 12961▲	—	12844	12844	12844	6411▲	2001		
														330i
P21W▲	—	P21/5W▲	P21/4W	P21W▲	12844	12844, 12961▲	—	12844	12844	12844	6411▲	2001		
														330xi
P21W▲	—	P21/5W▲	P21/4W	P21W▲	12844	12844, 12961▲	—	12844	12844	12844	6411▲	2001		
														524td
P21W▲	P21W▲	—	—	P21W▲	12844	—	12256	6411▲	12929	—	12844	1986		
P21W▲	—	—	—	P21W▲	12844	—	12516	6411▲	—	—	—	1985		
														525i
P21W▲	P21W▲	—	—	P21W▲	12844	12844(Rear)	12516	6411▲	12844	12844	6411▲	2001		
P21W▲	P21W▲	12961▲	—	P21W▲	12844	12844	12256	12844, 12961▲, 12961(Rear)▲, 6411(Front)▲	12844	—	6411▲	1995		
P21W▲	P21W▲	12961▲	—	P21W▲	12844	—	12256	—	12844	—	6411▲	1991-94		
P21W▲	P21W▲	12961▲	—	P21W▲	12844	—	12516	—	—	—	6411▲	1989-90		
														525iT
P21W▲	P21W▲	12961▲	—	P21W▲	12844	—	12256	—	12844	—	6411▲	1993		
														528e
P21W▲	P21W▲	—	—	P21W▲	12844	—	12256	6411▲	12929	—	12844	1986-88		
P21W▲	—	—	—	P21W▲	12844	—	12516	6411▲	—	—	—	1982-85		
														528i
P21W▲	P21W▲	3157▲	12821	P21W▲	12844	—	12516	6411▲	12844	12844	6411▲	1997-00		
P21/5W▲	—	12929	12929	P21W▲	12844	—	12516	6411▲	—	—	—	1980-81		
P21W▲	—	12929	12929	P21W▲	12844	—	74, 194▲	6411▲	12929	—	—	1979		
														530i
P21W▲	P21W▲	—	—	P21W▲	12844	—	12516	6411▲	12844	12844	6411▲	2001		
P21W▲	P21W▲	12961▲	—	P21W▲	12844	—	12256	12844	12844	—	6411▲	1995		
P21W▲	P21W▲	12961▲	—	P21W▲	12844	—	12256	—	12844	—	6411▲	1994		
P21W▲	—	12929	12929	P21W▲	12844	—	74, 194▲	6411▲	12929	—	—	1977-78		
P21W▲	—	12929	12929	P21W▲	12844	—	74, 194▲	6411▲	12929	—	—	1975-76		
														533i
P21W▲	—	—	—	P21W▲	12844	—	12516	6411▲	—	—	—	1983-84		
														535i
P21W▲	P21W▲	12961▲	—	P21W▲	12844	—	12256	—	12844	—	6411▲	1991-93		
P21W▲	P21W▲	12961▲	—	P21W▲	12844	—	12516	—	—	—	6411▲	1989-90		
P21W▲	P21W▲	—	—	P21W▲	12844	—	12256	6411▲	12929	—	12844	1986-88		
P21W▲	—	—	—	P21W▲	12844	—	12516	6411▲	—	—	—	1985		

MARCA	Año	Focos upgrade para luz baja y Alta				Luz baja ou dual	Luz alta	HID	Neblina/ conducir	Luz de Circulación Diuma	Estac	Direccional		Tras
		Faisceau bas et double améliorés										Fronte	Tras.	
MARQUE	Année	Halogen Headlight Upgrades				Faisceau bas ou double	Faisceau haut	HID	Brouillard/ Route	Lumière de jour	Station- ement	Clignotant		Feuarrière
Model		NightGuide platinum	CrystalVision platinum	VisionPlus	Vision							Avant	Arrière	
MAKE	Year					Low or Dual Beam	High Beam	HID	Fog/ Driving	Daytime Running Lamp	Parking	Directional Signal		Tail
Model		Front	Rear											

BMW

535is

1988	—	—	—	—	H5006	H5001		H1	—	P21/5W▲	P21/5W▲	P21W▲	12821
------	---	---	---	---	-------	-------	--	----	---	---------	---------	-------	-------

540i

2001	•	•	•	•	H7(W/HAL)★	H7★	D2S	H8◆	—	H6W	3457NA▲	P21W▲, PY21W	—
------	---	---	---	---	------------	-----	-----	-----	---	-----	---------	-----------------	---

1999-00	•	•	•	•	H7(W/HAL)★	9005★	D2S	H7◆	—	3157▲	3157▲, 12961▲, 3157(Front)▲, 3457NA(Front)▲	P21W▲	12821
---------	---	---	---	---	------------	-------	-----	-----	---	-------	--	-------	-------

1998	•	•	•	•	H7(W/HAL)★	9005★	D2S	H7◆	—	3157▲	3157▲, 12961▲, 3457NA(Front)▲	P21W▲	12821
------	---	---	---	---	------------	-------	-----	-----	---	-------	-------------------------------------	-------	-------

1997	•	•	•	•	H7(W/HAL)★	9005★	D2S	H7◆	—	3157▲	3157▲, 12961▲, 3157(Front)▲, 3457NA(Front)▲	P21W▲	12821
------	---	---	---	---	------------	-------	-----	-----	---	-------	--	-------	-------

1995	•	•	•	•	9006★	9005★		H1	—	P21/5W▲	P21/5W▲	P21W▲	12814
------	---	---	---	---	-------	-------	--	----	---	---------	---------	-------	-------

1994	•	•	•	•	9006★	9005★		9006◆	—	P21/5W▲	P21/5W▲	P21W▲	12814
------	---	---	---	---	-------	-------	--	-------	---	---------	---------	-------	-------

630CSi

1977-78	—	—	—	—	H5006	H5001		—	—	P21/5W▲	P21/5W▲	P21W▲	12821
---------	---	---	---	---	-------	-------	--	---	---	---------	---------	-------	-------

633CSi

1980-84	—	—	—	—	H5006	H5001		—	—	P21/5W▲	P21/5W▲	P21W▲	12821
---------	---	---	---	---	-------	-------	--	---	---	---------	---------	-------	-------

1978-79	—	—	—	—	H5006	H5001		—	—	P21/5W▲	P21/5W▲	P21W▲	12821
---------	---	---	---	---	-------	-------	--	---	---	---------	---------	-------	-------

635CSi

1989	•	•	•	•	9006★	9005★		H1	—	P21/5W▲	P21/5W▲	P21W▲	12821
------	---	---	---	---	-------	-------	--	----	---	---------	---------	-------	-------

1988	—	—	—	—	H5006(W/Sealed Beam)	H5001(W/Sealed Beam)		H1(W/HAL)	—	P21/5W▲	P21/5W▲	P21W▲	12821
------	---	---	---	---	----------------------	----------------------	--	-----------	---	---------	---------	-------	-------

1985-87	—	—	—	—	H5006	H5001		—	—	P21/5W▲	P21/5W▲	P21W▲	12821
---------	---	---	---	---	-------	-------	--	---	---	---------	---------	-------	-------

733i

1978-84	—	—	—	—	H5006	H5001		—	—	P21/5W▲	P21/5W▲	P21W▲	12821
---------	---	---	---	---	-------	-------	--	---	---	---------	---------	-------	-------

735i

1987-92	•	•	•	•	9006★	9005★		H1	—	P21/5W▲	P21/5W▲	P21W▲	12821
---------	---	---	---	---	-------	-------	--	----	---	---------	---------	-------	-------

1985-86	—	—	—	—	H5006	H5001		—	—	P21/5W▲	P21/5W▲	P21W▲	12821
---------	---	---	---	---	-------	-------	--	---	---	---------	---------	-------	-------

735iL

1988-92	•	•	•	•	9006★	9005★		H1	—	P21/5W▲	P21/5W▲	P21W▲	12821
---------	---	---	---	---	-------	-------	--	----	---	---------	---------	-------	-------

740i

1999-01	•	•	•	•	H7(W/HAL)★	H1★	D2S	H3	—	2357NA▲	12396NA, 12961▲, 2357NA▲, P21/5W(Front)▲	PY21W	P21/5W▲
---------	---	---	---	---	------------	-----	-----	----	---	---------	---	-------	---------

1998	•	•	•	•	H1(W/HAL)★	H7★	D2S	H3	—	P21/5W▲	P21/5W▲	P21W▲	12821, P21/5W▲
------	---	---	---	---	------------	-----	-----	----	---	---------	---------	-------	-------------------

1995, 1997	•	•	•	•	H1(W/HAL)★	H7★	D2S	H3	—	P21/5W▲	P21/5W▲	P21W▲	12821
---------------	---	---	---	---	------------	-----	-----	----	---	---------	---------	-------	-------

1993-94	•	•	•	•	9006(W/HAL)★	9005★	D2S	9006(W/HAL) ◆, H1(W/HID)	—	P21/5W▲	P21/5W▲	P21W▲	12821
---------	---	---	---	---	--------------	-------	-----	--------------------------------	---	---------	---------	-------	-------

740iL

1999-01	•	•	•	•	H7(W/HAL)★	H1★	D2S	H3	—	2357NA▲	12396NA, 12961▲, 2357NA▲, P21/5W(Front)▲	PY21W	P21/5W▲
---------	---	---	---	---	------------	-----	-----	----	---	---------	---	-------	---------

1995-98	•	•	•	•	H1(W/HAL)★	H7★	D2S	H3	—	P21/5W▲	P21/5W▲	P21W▲	12821, P21/5W▲
---------	---	---	---	---	------------	-----	-----	----	---	---------	---------	-------	-------------------

1993-94	•	•	•	•	9006(W/HAL)★	9005★	D2S	9006(W/HAL) ◆, H1(W/HID)	—	P21/5W▲	P21/5W▲	P21W▲	12821
---------	---	---	---	---	--------------	-------	-----	--------------------------------	---	---------	---------	-------	-------

Freno	Freno Superior	Lateral		Reversa & auxiliar	Placa	Mapa	Cenicero	Techo	Guant.	Auxiliar	Cofre	Año	MARCA	
		Frete	Tras.										Modelo	
Feud'arrêt	Arrêt haute position	Feu Latéral		Recul & virage	Plaque d'imm.	Carte	Cendrier	Plafonnier	Boîte à gants	Arrêt ou accueil	Coffre	Année	MARQUE	
		Avant	Arrière										Model	
Stop	High Mount Stop	Sidemarker		Back-Up & Cornering	Lic. Plate	Map	Instr. Panel	Dome	Glove Comp.	Step or Courtesy	Trunk/Cargo	Year	Make	
		Front	Rear										Model	
														BMW
														535is
P21W▲	P21W▲	—	—	P21W▲	12844	—	12256	6411▲	12929	—	12844	1988		
														540i
P21W▲	P21W▲	—	—	P21W▲	12844	12844(Rear)	12516	6411▲	12844	12844	6411▲	2001		
P21W▲	P21W▲	3157▲	12821	P21W▲	12844	12844(Rear)	12516	6411▲	12844	12844	6411▲	1999-00		
P21W▲	P21W▲	3157▲	12821	P21W▲	12844	—	12516	6411▲	12844	12844	6411▲	1998		
P21W▲	P21W▲	3157▲	12821	P21W▲	12844	—	12516	6411▲	12844	12844	6411▲	1997		
P21W▲	P21W▲	12961▲	—	P21W▲	12844	—	12256	12844	12844	—	6411▲	1995		
P21W▲	P21W▲	12961▲	—	P21W▲	12844	—	12256	—	12844	—	6411▲	1994		
														630CSi
P21W▲	—	12929	12929	P21W▲	12844	—	74, 194▲	6411▲	12929	—	—	1977-78		
														633CSi
P21W▲	P21W▲	—	—	P21W▲	12844	—	12516	6411▲	—	—	12844	1980-84		
P21W▲	—	12929	12929	P21W▲	12844	—	74, 194▲	6411▲	12929	—	—	1978-79		
														635CSi
P21W▲	P21W▲	12961▲	12961▲	P21W▲	12844	—	—	6411▲	—	—	12844	1989		
P21W▲	P21W▲	12961(W/HAL)▲	12961(W/HAL)▲	P21W▲	12844	—	12516(W/Sealed Beam)	6411▲	—	—	12844	1988		
P21W▲	P21W▲	—	—	P21W▲	12844	—	12516	6411▲	—	—	12844	1985-87		
														733i
P21W▲	—	12929	12929	P21W▲	12844	—	12256, 12516	6411▲	—	12844	—	1978-84		
														735i
P21W▲	P21W▲	12961▲	12961▲	P21W▲	12844	—	12516	—	—	—	6411▲	1987-92		
P21W▲	P21W▲	12929	12929	P21W▲	12844	—	12256, 12516	6411▲	—	12844	—	1985-86		
														735iL
P21W▲	P21W▲	12961▲	12961▲	P21W▲	12844	—	12516	—	—	—	6411▲	1988-92		
														740i
P21/5W▲	P21W▲	2357NA▲	P21/5W▲	P21W▲	12844	—	12516	12844	12844	6411▲, 12844, 12961▲	6411▲	1999-01		
P21W▲	P21W▲	P21/5W▲	12821	P21W▲	12844	—	12516	6411▲	12844	12961(Front)▲, 6411▲, 12844, 12844(Rear)	6411▲	1998		
P21W▲	P21W▲	P21/5W▲	12821	P21W▲	12844	—	12516	6411▲	12844	12961(Front)▲, 6411▲, 12844, 12844(Rear)	6411▲	1995, 1997		
P21W▲	P21W▲	12961▲	12961▲	P21W▲	12844	—	12516	—	—	—	6411▲	1993-94		
														740iL
P21/5W▲	P21W▲	2357NA▲	P21/5W▲	P21W▲	12844	—	12516	12844	12844	6411▲, 12844, 12961▲	6411▲	1999-01		
P21W▲	P21W▲	P21/5W▲	12821	P21W▲	12844	—	12516	6411▲	12844	12961(Front)▲, 6411▲, 12844, 12844(Rear)	6411▲	1995-98		
P21W▲	P21W▲	12961▲	12961▲	P21W▲	12844	—	12516	—	—	—	6411▲	1993-94		

▲ LED Signal & Interior Upgrade Available
 ■ LED Sealed Beam Upgrade Available

If multiple part numbers exist for an application, check the original bulb.

◆ LED Fog Upgrade Available
 ★ LED HL Upgrade Available — Canada/Mexico Regions Only

MARCA	Año	Focos upgrade para luz baja y Alta				Luz baja ou dual	Luz alta	HID	Neblina/ conducir	Luz de Circulación Diuma	Estac	Direccional		Tras
		Faisceau bas et double améliorés										Fronte	Tras.	
MARQUE	Année	Halogen Headlight Upgrades				Faisceau bas ou double	Faisceau haut	HID	Brouillard/ Route	Lumière de jour	Station-ement	Clignotant		Feuarrière
Model		NightGuide platinum	CrystalVision platinum	VisionPlus	Vision							Avant	Arrière	
MAKE	Year					Low or Dual Beam	High Beam	HID	Fog/ Driving	Daytime Running Lamp	Parking	Directional Signal		Tail
Model		Front	Rear											

BMW

750iL

	1999-01	•	•	•	•	H7(W/HAL)★	H1★	D2S	H3	—	2357NA▲	12396NA, 12961▲, 2357NA▲, P21/5W(Front)▲	PY21W	P21/5W▲
	1995-98	•	•	•	•	H1(W/HAL)★	H7★	D2S	H3	—	P21/5W▲	P21/5W▲	P21W▲	12821
	1993-94	•	•	•	•	9006(W/HAL)★	9005★	D2S	9006(W/HAL)◆, H1(W/HID)	—	P21/5W▲	P21/5W▲	P21W▲	12821
	1988-92	•	•	•	•	9006★	9005★		H1	—	P21/5W▲	P21/5W▲	P21W▲	12821

840Ci

	1994-97	•	•	•	•	9006★	9005★		H1	P21/5W▲	P21/5W▲	P21W▲	P21W▲	12821
--	---------	---	---	---	---	-------	-------	--	----	---------	---------	-------	-------	-------

850Ci

	1993-97	•	•	•	•	9006★	9005★		H1	P21/5W▲	P21/5W▲	P21W▲	P21W▲	12821
--	---------	---	---	---	---	-------	-------	--	----	---------	---------	-------	-------	-------

850CSi

	1994-95	•	•	•	•	9006★	9005★		H1	P21/5W▲	P21/5W▲	P21W▲	P21W▲	12821
--	---------	---	---	---	---	-------	-------	--	----	---------	---------	-------	-------	-------

850i

	1991-92	•	•	•	•	9006★	9005★		H1	P21/5W▲	P21/5W▲	P21W▲	P21W▲	12821
--	---------	---	---	---	---	-------	-------	--	----	---------	---------	-------	-------	-------

Bavaria

	1972-74	—	—	—	—	H5006	H5001		—	—	P21/5W▲	P21/5W▲	P21W▲	12821
--	---------	---	---	---	---	-------	-------	--	---	---	---------	---------	-------	-------

L6

	1987	—	—	—	—	H5006(W-Sealed Beam)	H5001(W-Sealed Beam)		H1(W/HAL)	—	P21/5W▲	P21/5W▲	P21W▲	12821
--	------	---	---	---	---	----------------------	----------------------	--	-----------	---	---------	---------	-------	-------

L7

	1986-87	—	—	—	—	H5006	H5001		—	—	P21/5W▲	P21/5W▲	P21W▲	12821
--	---------	---	---	---	---	-------	-------	--	---	---	---------	---------	-------	-------

M3

	2001	•	•	•	•	H7(W/HAL)★	H7★	D2S	9006◆	—	12961▲	12396NA, 12961▲, P21W▲, PY21W	PY21W	P21/4W
	1999	•	•	•	•	9006★	9005★		H1	—	12961▲	12821, 12961▲, P21/5W▲	P21W▲	12821, P21/4W
	1997-98	•	•	•	•	9006★	9005★		H1	—	12961▲	12821, 12961▲, P21/5W▲	P21W▲	12821, P21/4W, P21/5W▲
	1996	•	•	•	•	9006★	9005★		H1	—	P21/5W▲	P21/5W▲	P21W▲	P21/4W
	1995	•	•	•	•	9006★	9005★		H1	—	P21/5W▲	P21/5W▲	P21W▲	P21/4W
	1994	•	•	•	•	9006★	9005★		H1	—	P21/5W▲	P21/5W▲	P21W▲	P21/4W
	1990-91	—	—	—	—	H5006	H5001		H1, H3	—	P21/5W▲	P21/5W▲	P21W▲	12821
	1989	•	•	•	•	9006★	9005★		H1, H3	—	P21/5W▲	P21/5W▲	P21W▲	12821
	1988	•	•	•	•	9006★	9005★		H1	—	P21/5W▲	P21/5W▲	P21W▲	12821

M5

	2000-01	•	•	•	•	—	H7★	D2S	9006◆	—	H6W	3457NA▲	PY21W	12821
	1991-93	•	•	•	•	9006★	9005★		H1	—	P21/5W▲	P21/5W▲	P21W▲	12814
	1988	—	—	—	—	H5006	H5001		H1	—	P21/5W▲	P21/5W▲	P21W▲	12821

M6

	1987-88	—	—	—	—	H5006(W-Sealed Beam)	H5001(W-Sealed Beam)		H1(W/HAL)	—	P21/5W▲	P21/5W▲	P21W▲	12821
--	---------	---	---	---	---	----------------------	----------------------	--	-----------	---	---------	---------	-------	-------

X5

	2000-01	•	•	•	•	H7(W/HAL)★	9005★	D2S	H3	—	3457NA▲	3457NA▲	P21W▲, PY21W	P21W▲
--	---------	---	---	---	---	------------	-------	-----	----	---	---------	---------	--------------	-------

Z3

	2001	•	•	•	•	9006★	9005★		H7◆	—	2357NA▲	2357NA▲	PY21W	12821
--	------	---	---	---	---	-------	-------	--	-----	---	---------	---------	-------	-------

Freno	Freno Superior	Lateral		Reversa & auxiliar	Placa	Mapa	Cenicero	Techo	Guant.	Auxiliar	Cofre	Año	MARCA	
		Frete	Tras.										Modelo	
Feud'arrêt	Arrêt haute position	Feu Latéral		Recul & virage	Plaque d'imm.	Carte	Cendrier	Plafonnier	Boîte à gants	Arrêt ou accueil	Coffre	Année	MARQUE	
		Avant	Arrière										Model	
Stop	High Mount Stop	Sidemarker		Back-Up & Cornering	Lic. Plate	Map	Instr. Panel	Dome	Glove Comp.	Step or Courtesy	Trunk/Cargo	Year	Make	
		Front	Rear										Model	
														BMW
														750iL
P21/5W▲	P21W▲	2357NA▲	P21/5W▲	P21W▲	12844	—	12516	12844	12844	6411▲, 12844, 12961▲	6411▲	1999-01		
P21W▲	P21W▲	P21/5W▲	12821	P21W▲	12844	—	12516	6411▲	12844	12961(Front)▲, 6411▲, 12844, 12844(Rear)	6411▲	1995-98		
P21W▲	P21W▲	12961▲	12961▲	P21W▲	12844	—	12516	—	—	—	6411▲	1993-94		
P21W▲	P21W▲	12961▲	12961▲	P21W▲	12844	—	12516	—	—	—	6411▲	1988-92		
														840Ci
P21W▲	P21W▲	12961▲	12821	P21W▲	12844	—	12516	6411▲	12844	12844	6411▲	1994-97		
														850Ci
P21W▲	P21W▲	12961▲	12821	P21W▲	12844	—	12516	6411▲	12844	12844	6411▲	1993-97		
														850CSi
P21W▲	P21W▲	12961▲	12821	P21W▲	12844	—	12516	6411▲	12844	12844	6411▲	1994-95		
														850i
P21W▲	P21W▲	12961▲	12821	P21W▲	12844	—	12516	6411▲	12844	12844	6411▲	1991-92		
														Bavaria
P21W▲	—	12929	12929	P21W▲	12844	—	74, 194▲	12844	—	—	—	1972-74		
														L6
P21W▲	P21W▲	12961(W/HAL)▲	12961(W/HAL)▲	P21W▲	12844	—	12516(W/Sealed Beam)	6411▲	—	—	12844	1987		
														L7
P21W▲	P21W▲	12929	12929	P21W▲	12844	—	12256, 12516	6411▲	—	12844	—	1986-87		
														M3
P21W▲	—	12961▲	P21/4W	P21W▲	12844	12844, 12961▲	—	12844	12844	12844	6411▲	2001		
P21/4W, P21W▲	P21W▲	P21/5W▲	12821	P21W▲	12844	12844(Rear)	12516	6411▲	12844	12844	6411▲	1999		
P21/5W▲, P21W▲	P21W▲	P21/5W▲	P21/5W▲	P21W▲	12844	12844(Rear)	12516	6411▲, 12844	12844	12844	6411▲, 12844	1997-98		
P21W▲	P21W▲	12961▲, P21/5W▲	12821	P21W▲	12844	6411▲	12516	6411▲	12844	12844	6411▲	1996		
P21W▲	P21W▲	12961▲, P21/5W▲	12821	P21W▲	12844	6411▲	12516	6411▲	12844	—	6411▲	1995		
P21W▲	P21W▲	12961▲	12821	P21W▲	12844	6411▲	12516	6411▲	12844	—	6411▲	1994		
P21W▲	921▲	12961▲	—	P21W▲	12844	—	12516	6411▲	6411▲	—	6411▲, 12844	1990-91		
P21W▲	921▲	12961▲	—	P21W▲	12844	—	12516	6411▲	6411▲	—	6411▲, 12844	1989		
P21W▲	921▲	12961▲	—	P21W▲	12844	—	12516	6411▲	—	—	12844	1988		
														M5
P21W▲	P21W▲	3457NA▲	12821	P21W▲	12844	—	—	6411▲	12844	12844	6411▲	2000-01		
P21W▲	P21W▲	12961▲	—	P21W▲	12844	—	12256	—	—	—	6411▲	1991-93		
P21W▲	P21W▲	—	—	P21W▲	12844	—	12256	6411▲	12929	—	12844	1988		
														M6
P21W▲	P21W▲	12961(W/HAL)▲	12961(W/HAL)▲	P21W▲	12844	—	12516(W/Sealed Beam)	6411▲	—	—	12844	1987-88		
														X5
P21W▲	—	—	—	P21W▲	12844	12961▲	—	12844, 12961▲	12844	12844	12961▲	2000-01		
														Z3
P21W▲	—	12961▲, 2357NA▲	P21/5W▲	P21W▲	12961▲	—	12516	—	12844	—	12844	2001		

▲ LED Signal & Interior Upgrade Available
 ■ LED Sealed Beam Upgrade Available

If multiple part numbers exist for an application, check the original bulb.

◆ LED Fog Upgrade Available
 ★ LED HL Upgrade Available — Canada/Mexico Regions Only

MARCA	Año	Focos upgrade para luz baja y Alta				Luz baja ou dual	Luz alta	HID	Neblina/ conducir	Luz de Circulación Diuma	Estac	Direccional		Tras
		Faisceau bas et double améliorés										Fronte	Tras.	
MARQUE	Année	Halogen Headlight Upgrades				Faisceau bas ou double	Faisceau haut	HID	Brouillard/ Route	Lumière de jour	Station- ement	Clignotant		Feuarrière
Model		NightGuide platinum	CrystalVision platinum	VisionPlus	Vision							Avant	Arrière	
MAKE	Year					Low or Dual Beam	High Beam	HID	Fog/ Driving	Daytime Running Lamp	Parking	Directional Signal		Tail
Model		Front	Rear											

BMW

Z3

M Roadster	2001	•	•	•	•	9006★	9005★		H7◆	—	2357NA▲	2357NA▲	PY21W	12821
Roadster	2001	•	•	•	•	9006★	9005★		H7◆	—	2357NA▲	2357NA▲	PY21W	12821
	2000	•	•	•	•	9006★	9005★		H7◆	—	2357NA▲	2357NA▲	PY21W	12821
M Roadster	2000	•	•	•	•	9006★	9005★		H7◆	—	2357NA▲	2357NA▲	PY21W	12821
Roadster	2000	•	•	•	•	9006★	9005★		H7◆	—	2357NA▲	2357NA▲	PY21W	12821
	1999	•	•	•	•	9006★	9005★		H7◆	—	P21/5W▲	12821, 2357NA▲, P21/5W▲	P21W▲	12821
M Roadster	1999	•	•	•	•	9006★	9005★		H7◆	—	P21/5W▲	12821, 2357NA▲, P21/5W▲	P21W▲	12821
Roadster	1999	•	•	•	•	9006★	9005★		H7◆	—	P21/5W▲	12821, 2357NA▲, P21/5W▲	P21W▲	12821
	1998	•	•	•	•	9006★	9005★		H7◆	—	12821	12821, 2357NA▲, P21/5W▲, P21/5W(Front)▲, P21W▲	P21W▲	12821
	1997	•	•	•	•	9006★	9005★		H7◆	—	12821	12821, 2357NA▲, P21/5W(Front)▲, P21W▲	P21W▲	12821
	1996	•	•	•	•	9006★	9005★		H7◆	—	12821	12821, 2357NA▲, P21/5W(Front)▲, P21W▲	P21W▲	12821

Z8

	2001	—	—	—	—	—	9011(W/HAL)	D2S	—	—	H6W	12961▲	—	—
	2000	—	—	—	—	—	9011	D2S	—	—	H6W	12961▲	—	—

BRICKLIN

SV-1

	1974-76	—	—	—	—	H6024■	—	—	—	—	1157▲	1157▲	P21W▲	1157▲
--	---------	---	---	---	---	--------	---	---	---	---	-------	-------	-------	-------

BUICK

Apollo

	1975	—	—	—	—	H6024■	—	—	—	—	1157NA▲	1157NA▲	1157▲	1157▲
	1974	—	—	—	—	H6024■	—	—	—	—	1157NA▲	1157NA▲	1157▲	1157▲
	1973	—	—	—	—	H6024■	—	—	—	—	1157NA▲	1157NA▲	1157▲	1157▲

Centurion

	1973	—	—	—	—	H5006	H5001	—	—	—	1157NA▲	1157NA▲	1157▲	1157▲
	1972	—	—	—	—	H5006	H5001	—	—	—	1157NA▲	1157NA▲	1157▲	1157▲
	1971	—	—	—	—	H5006	H5001	—	—	—	1157NA▲	1157NA▲	1157▲	1157▲

Century

	2001	•	•	•	•	9006★	9005★		893	—	4157NA▲	4157NA▲	3057▲	194▲, 3057▲
--	------	---	---	---	---	-------	-------	--	-----	---	---------	---------	-------	----------------

Freno	Freno Superior	Lateral		Reversa & auxiliar	Placa	Mapa	Cenicero	Techo	Guant.	Auxiliar	Cofre	Año	MARCA
		Frente	Tras.										Modelo
Feud'arrêt	Arrêt haute position	Feu Latéral		Recul & virage	Plaque d'imm.	Carte	Cendrier	Plafonnier	Boîte à gants	Arrêt ou accueil	Coffre	Année	MARQUE
		Avant	Arrière										Model
Stop	High Mount Stop	Sidemarker		Back-Up & Cornering	Lic. Plate	Map	Instr. Panel	Dome	Glove Comp.	Step or Courtesy	Trunk/Cargo	Year	Make
		Front	Rear										Model
BMW													
Z3													
P21W▲	12961▲	12961▲, 2357NA▲	P21/5W▲	P21W▲	12961▲	—	12516	6411▲	12844	—	12844	2001	M Roadster
P21W▲	12961▲	12961▲, 2357NA▲	P21/5W▲	P21W▲	12961▲	—	12516	6411▲	12844	—	12844	2001	Roadster
P21W▲	—	2357NA▲	P21/5W▲	P21W▲	12961▲	—	12516	—	12844	—	12844	2000	
P21W▲	12961▲	2357NA▲	P21/5W▲	P21W▲	12961▲	—	12516	6411▲	12844	—	12844	2000	M Roadster
P21W▲	12961▲	2357NA▲	P21/5W▲	P21W▲	12961▲	—	12516	6411▲	12844	—	12844	2000	Roadster
P21W▲	—	12821	P21/5W▲	P21W▲	12961▲	—	12516	—	12844	—	12844	1999	
P21W▲	12961▲	12821	P21/5W▲	P21W▲	12961▲	—	12516	6411▲	12844	—	12844	1999	M Roadster
P21W▲	12961▲	12821	P21/5W▲	P21W▲	12961▲	—	12516	6411▲	12844	—	12844	1999	Roadster
P21W▲	12961▲	12821, 12961▲	12821	P21W▲	12961▲	—	12516	6411▲	12844	—	12844	1998	
P21W▲	12961▲	12821, 12961▲	12821	P21W▲	12961▲	—	12516	6411▲	12844	—	12844	1997	
P21W▲	12961▲	12821	12821	P21W▲	12961▲	—	12516	6411▲	12844	—	12844	1996	
Z8													
—	—	—	—	P21W▲	12961▲	—	—	—	—	12844, 12961▲	—	2001	
—	—	—	—	P21W▲	12961▲	—	—	—	—	12844, 12961▲	—	2000	
BRICKLIN													
SV-1													
1157▲	—	194▲	194▲	P21W▲	—	—	—	—	—	—	—	1974-76	
BUICK													
Apollo													
1157▲	—	194▲	194▲	P21W▲	194▲	—	168▲, 194▲, 1895	211-2▲	1893	89, 561, 562	1003	1975	
1157▲	—	194▲	194▲	P21W▲	194▲	—	168▲, 194▲, 1895	211-2▲	1895	1816, 212-2▲, 89	1003	1974	
1157▲	—	194▲	194▲	P21W▲	194▲	211-2▲	161, 168▲, 194▲, 1445, 1893	211-2▲	1893	1004, 1445, 212-2▲, 89	89	1973	
Centurion													
1157▲	—	194▲	194▲	P21W▲	194▲	211-2▲	161, 168▲, 192, 194▲, 1893	211-2▲	1893	1004, 1445, 212-2▲, 89, 90	89	1973	
1157▲	—	194▲	194▲	1157▲, P21W▲	97, 194▲	211-2▲	161, 168▲, 192, 194▲	211-2▲, 212-2▲	1893	161, 1004, 1445, 212-2▲, 89, 90	89	1972	
1157▲	—	97	1157▲	P21W▲	97	194▲	—	194▲	—	194▲	194▲	1971	
Century													
3057▲	921▲	194▲	194▲	3156▲, P21W▲	194▲	906▲	PC161	906▲	194▲	168▲	920	2001	

▲ LED Signal & Interior Upgrade Available
 ■ LED Sealed Beam Upgrade Available

If multiple part numbers exist for an application, check the original bulb.

◆ LED Fog Upgrade Available
 ★ LED HL Upgrade Available — Canada/Mexico Regions Only

MARCA	Año	Focos upgrade para luz baja y Alta				Luz baja ou dual	Luz alta	HID	Neblina/ conducir	Luz de Circulación Diuma	Estac	Direccional		Tras
		Faisceau bas et double améliorés										Fronte	Tras.	
MARQUE	Année	Halogen Headlight Upgrades				Faisceau bas ou double	Faisceau haut	HID	Brouillard/ Route	Lumière de jour	Station- ement	Clignotant		Feuarrière
Model		NightGuide platinum	CrystalVision platinum	VisionPlus	Vision							Avant	Arrière	
MAKE	Year					Low or Dual Beam	High Beam	HID	Fog/ Driving	Daytime Running Lamp	Parking	Directional Signal		Tail
Model		Front	Rear											

BUICK

Century

2000	•	•	•	•	9006★	9005★		893	—	4157NA▲	4157NA▲	3057▲	194▲, 3057▲
1999	•	•	•	•	9006★	9005★		893	—	4157NA▲	4157NA▲	3057▲	194▲, 3057▲
1998	•	•	•	•	9006★	9005★		893	—	4157NA▲	4157NA▲	3057▲	194▲, 3057▲
1997	•	•	•	•	9006★	9005★		893	—	4157NA▲	4157NA▲	3057▲	194▲, 3057▲
1995-96	•	•	•	•	9006★	9005★		—	—	2357NA▲	2357NA▲	2057▲, 2397	194▲, 2057▲, 2397
1994	•	•	•	•	9006★	9005★		—	—	2357NA▲	2357NA▲	2057▲, 2397	2057▲, 2397
1993	•	•	•	•	9006★	9005★		—	—	2357NA▲	2357NA▲	2057▲, 2397	2057▲, 2397
1992	•	•	•	•	9006★	9005★		—	—	2357NA▲	2357NA▲	2057▲, 2397	2057▲, 2397
1991	•	•	•	•	9006★	9005★		—	—	2357NA▲	2357NA▲	2057▲, 2397	2057▲, 2397
1990	•	•	•	•	9006★	9005★		—	—	194NA▲	889	2057▲, 2397	2057▲, 2397
1989	•	•	•	•	9006★	9005★		—	—	194NA▲	889	2057▲, 2397	2057▲, 2397
1988	—	—	—	—	H4703	H4701		—	—	2057NA▲	2057NA▲	2057▲	194▲, 2057▲
1987	—	—	—	—	H4703	H4701		—	—	1157NA▲	1157NA▲	1157▲	1157▲
1986	—	—	—	—	H4703	H4701		—	—	2057NA▲	2057NA▲	2057▲	2057▲
1985	—	—	—	—	H4656■	H4651■		—	—	2057NA▲	2057NA▲	2057▲	2057▲
1984	—	—	—	—	H4656■	H4651■		—	—	2057NA▲	2057NA▲	2057▲	2057▲
1983	—	—	—	—	H4656■	H4651■		—	—	2057NA▲	2057NA▲	2057▲	2057▲
1982	—	—	—	—	H4656■	H4651■		—	—	2057NA▲	2057NA▲	2057▲	2057▲
1981	—	—	—	—	H6054■	—		—	—	1157NA▲	1157NA▲	1157▲	1157▲
1980	—	—	—	—	H6054■	—		—	—	1157NA▲	1157NA▲	1157▲	194▲, 1157▲
1979	—	—	—	—	H6054■	—		—	—	1157NA▲	1157NA▲	1157▲	1157▲
1978	—	—	—	—	H6054■	—		—	—	1157NA▲	1157NA▲	1157▲	1157▲
1977	—	—	—	—	H4656■	H4651■		—	—	1157NA▲, 194NA▲	1157NA▲	1157▲	1157▲
1976	—	—	—	—	H4656■	H4651■		—	—	1157NA▲	1157NA▲	1157▲	1157▲

Freno	Freno Superior	Lateral		Reversa& auxiliar	Placa	Mapa	Cenicero	Techo	Guant.	Auxiliar	Cofre	Año	MARCA
		Frete	Tras.										Modelo
Feud'arrêt	Arrêt haute position	Feu Latéral		Recul& virage	Plaque d'imm.	Carte	Cendrier	Plafonnier	Boîte à gants	Arrêt ou accueil	Coffre	Année	MARQUE
		Avant	Arrière										Model
Stop	High Mount Stop	Sidemarker		Back-Up& Cornering	Lic. Plate	Map	Instr. Panel	Dome	Glove Comp.	Step or Courtesy	Trunk/ Cargo	Year	Make
		Front	Rear										Model

BUICK

Century

3057▲	921▲	194▲	194▲	3156▲, P21W▲	194▲	906▲	PC161	906▲	194▲	168▲, PC74	920	2000	
3057▲	1141▲, P21W▲	194▲	194▲	3156▲, P21W▲	194▲	906▲	PC161	906▲	194▲	37, 168▲, PC74	920	1999	
3057▲	1141▲, P21W▲	194▲	194▲	3156▲, P21W▲	194▲	906▲	PC161	906▲	194▲	37, 74, 168▲, 194▲, PC74	920	1998	
3057▲	1141▲, P21W▲	194▲	194▲	P21W▲	194▲	906▲	PC161, PC74	168▲	194▲	194▲, PC74	920	1997	
2057▲, 2397	561, P21W▲	194NA▲	194▲	P21W▲	194▲	906▲	74, 161, 194▲	211-2▲	194▲	211-2▲, 212-2▲, 561	1003	1995-96	
2057▲, 2397	561, P21W▲	194NA▲	194▲	P21W▲	194▲	906▲	74, 161, 168▲, 194▲, PC161, PC194	211-2▲	194▲	211-2▲, 561	1003	1994	
2057▲, 2397	561, P21W▲	194NA▲	194▲	890, P21W▲	194▲	906▲	161, 194▲	211-2▲	194▲	194▲, 906▲	1003	1993	
2057▲, 2397	561, P21W▲	194NA▲	194▲	P21W▲	194▲	906▲	73, 161, 194▲	211-2▲	194▲	194▲	1003	1992	
2057▲, 2397	561, P21W▲	194NA▲	194▲	P21W▲	194▲	168▲	73, 161, 194▲	561	194▲	89, 194▲, 561	1003	1991	
2057▲, 2397	561, P21W▲	194NA▲	194▲	P21W▲	194▲	168▲	73, 161, 194▲	561	194▲	89, 194▲, 906▲	1003	1990	
2057▲, 2397	561, P21W▲	194NA▲	194▲	P21W▲	194▲	168▲	161, 168▲, 194▲	561	194▲	211-2▲, 89, 906▲	1003	1989	
2057▲	561, P21W▲	194▲	194▲	P21W▲	194▲	90, 1004	161, 168▲, 194▲	194▲, 561	194▲	73, 89, 194▲, 1004	1003	1988	
1157▲	561, P21W▲	194▲	—	P21W▲	194▲	906▲	37, 74, 161, 168▲, 194▲	561	194▲	906▲	1003	1987	
2057▲	561, P21W▲	194▲	194▲	P21W▲	194▲	906▲	74, 161, 168▲, 194▲	561, 916▲	194▲	90, 906▲	1003	1986	
2057▲	—	194▲	194▲	P21W▲	194▲	906▲	74, 161, 168▲, 194▲	90, 561, 916▲	194▲, 1891	562, 906▲	1003	1985	
2057▲	—	194▲	194▲	P21W▲	194▲	1004	161, 194▲	561	1891	562, 906▲	1003	1984	
2057▲	—	194▲	194▲	P21W▲	194▲	1004	194▲	561	1891	562, 906▲	1003	1983	
2057▲	—	194▲	194▲	P21W▲	194▲	211-2▲	161, 168▲, 194▲, 1816	212-2▲, 561	1891	562, 906▲	1003	1982	
1157▲	—	194▲	194▲	1157▲, P21W▲	194▲	211-2▲	161, 168▲, 194▲, 1816	212-2▲, 561	1891	194▲, 1445	1003	1981	
1157▲	—	194NA▲	194▲	1157▲, P21W▲	194▲	1004, 211-2▲	161, 168▲, 194▲	212-2▲, 561	1895	906▲, 1445	1003	1980	
1157▲	—	194▲	194▲	1157▲, P21W▲	194▲	211-2▲	161, 168▲, 194▲	212-2▲, 561	1891	561, 906▲, 1004	562, 1003	1979	
1157▲	—	194NA▲	194▲	P21W▲	194▲	211-2▲	161, 168▲, 194▲	211-2▲, 561	1895	1004, 1445, 211-2▲, 906▲	1003	1978	
1157▲	—	194▲	194▲	P21W▲	194▲	211-2▲	74, 194▲, 1445	211-2▲, 212-2▲	1893	1004, 212-2▲, 89	—	1977	
1157▲	—	194▲	194▲	P21W▲	194▲	211-2▲, 212-2▲	161, 168▲, 194▲, 1445, 1893	561	1893	89, 1004, 1445	89	1976	

▲ LED Signal & Interior Upgrade Available
 ■ LED Sealed Beam Upgrade Available

If multiple part numbers exist for an application, check the original bulb.

◆ LED Fog Upgrade Available
 ★ LED HL Upgrade Available — Canada/Mexico Regions Only

MARCA	Año	Focos upgrade para luz baja y Alta				Luz baja ou dual	Luz alta	HID	Neblina/ conducir	Luz de Circulación Diuma	Estac	Direccional		Tras
		Faisceau bas et double améliorés										Fronte	Tras.	
MARQUE	Année	Halogen Headlight Upgrades				Faisceau bas ou double	Faisceau haut	HID	Brouillard/ Route	Lumière de jour	Station-ement	Clignotant		Feuarrière
Model		NightGuide platinum	CrystalVision platinum	VisionPlus	Vision							Avant	Arrière	
MAKE	Year					Low or Dual Beam	High Beam	HID	Fog/ Driving	Daytime Running Lamp	Parking	Directional Signal		Tail
Model		Front	Rear											

BUICK

Century

	1975	—	—	—	—	H6024■	—	—	—	—	1157NA▲	1157NA▲	1157▲	1157▲
	1973-74	—	—	—	—	H6024■	—	—	—	—	1157NA▲	1157NA▲	1157▲	1157▲
	1958	—	—	—	—	H5006	H5001	—	—	—	1034▲	1034▲	1034▲	1034▲
	1954-57	—	—	—	—	H6024■	—	—	—	—	1034▲	1034▲	1073▲	67

Electra

	1990	●	●	●	●	9004★	—	—	—	—	2057NA▲	2057NA▲	2057▲	194▲, 2057▲
Estate Wagon	1989	—	—	—	—	H4656■	H4651■	—	—	—	194NA▲, 2057NA▲	2057NA▲	2057▲	2057▲
Limited	1989	●	●	●	●	9004★	H4651■	881	—	—	2057NA▲	2057NA▲	2057▲	2057▲
Park Avenue	1989	●	●	●	●	9004★	H4651■	881	—	—	2057NA▲	2057NA▲	2057▲	2057▲
Park Avenue Ultra	1989	●	●	●	●	9004★	H4651■	881	—	—	2057NA▲	2057NA▲	2057▲	2057▲
T-Type	1989	●	●	●	●	9004★	H4651■	881	—	—	2057NA▲	2057NA▲	2057▲	2057▲
Estate Wagon	1988	—	—	—	—	H4656■	H4651■	—	—	—	2057NA▲	2057▲	2057▲	2057▲
Limited	1988	●	●	●	●	9004★	H4651■	—	—	—	2057NA▲	2057NA▲	2057▲	2057▲
Park Avenue	1988	●	●	●	●	9004★	H4651■	—	—	—	2057NA▲	2057NA▲	2057▲	2057▲
T-Type	1988	●	●	●	●	9004★	H4651■	—	—	—	2057NA▲	2057NA▲	2057▲	2057▲
Estate Wagon	1987	●	●	●	●	9006★	9005★	—	—	—	2057NA▲	2057NA▲	2057▲	2057▲
Limited	1987	●	●	●	●	9004★	9005★	—	—	—	2057NA▲	2057▲	2057▲	194▲, 2057▲
Park Avenue	1987	●	●	●	●	9004★	9005★	—	—	—	2057NA▲	2057▲	2057▲	194▲, 2057▲
T-Type	1987	●	●	●	●	9004★	9005★	—	—	—	2057NA▲	2057▲	2057▲	194▲, 2057▲
	1986	—	—	—	—	H4656■	H4651■	—	—	—	2057NA▲	2057NA▲	2057▲	194▲, 2057▲
	1985	—	—	—	—	H4656■	H4651■	—	—	—	2057NA▲	2057NA▲	2057▲	194▲, 2057▲
	1984	—	—	—	—	H4656■	H4651■	—	—	—	2057NA▲	2057NA▲	2057▲	194▲
	1983	—	—	—	—	H4656■	H4651■	—	—	—	2057NA▲	2057NA▲	2057▲	194▲, 2057▲
	1982	—	—	—	—	H4656■	H4651■	—	—	—	1157NA▲	1157NA▲	1157▲	168▲, 1157▲

Freno	Freno Superior	Lateral		Reversa & auxiliar	Placa	Mapa	Cenicero	Techo	Guant.	Auxiliar	Cofre	Año	MARCA
		Frente	Tras.										Modelo
Feud'arrêt	Arrêt haute position	Feu Latéral		Recul & virage	Plaque d'imm.	Carte	Cendrier	Plafonnier	Boîte à gants	Arrêt ou accueil	Coffre	Année	MARQUE
		Avant	Arrière										Model
Stop	High Mount Stop	Sidemarker		Back-Up & Cornering	Lic. Plate	Map	Instr. Panel	Dome	Glove Comp.	Step or Courtesy	Trunk/Cargo	Year	Make
		Front	Rear										Model

BUICK

Century

1157▲	—	194▲	194▲	P21W▲	194▲	561	161, 168▲, 194▲, 1445, 1893	561	1893	89, 562, 1004, 1445	89	1975	
1157▲	—	194▲	194▲	P21W▲	194▲	211-2▲	161, 168▲, 194▲, 1445, 1893	211-2▲	1893	1004, 1445, 212-2▲, 89	89	1973-74	
1034▲	—	—	—	1073▲, P21W▲	67	90	53, 57	90, 1004	—	—	89	1958	
1073▲	—	—	—	1073▲	67	—	53, 57	90, 1004	57	—	89	1954-57	
Electra													
2057▲	P21W▲	194NA▲	194▲	P21W▲	194▲	562	161, 194▲	561, 562	194▲	168▲	1003	1990	
2057▲	—	194▲	194▲	P21W▲	194▲	1004	73, 161, 168▲, 194▲	561	1891	168▲, 631	562	1989	Estate Wagon
2057▲	P21W▲	194NA▲	194▲	P21W▲	194▲	562	74, 161, 194▲	561	194▲	168▲, 212-2▲, 562, 906▲	1003	1989	Limited
2057▲	P21W▲	194NA▲	194▲	P21W▲	194▲	562	74, 161, 194▲	561	194▲	168▲, 212-2▲, 562, 906▲	1003	1989	Park Avenue
2057▲	P21W▲	194NA▲	194▲	P21W▲	194▲	562	74, 161, 194▲	561	194▲	168▲, 212-2▲, 562, 906▲	1003	1989	Park Avenue Ultra
2057▲	P21W▲	194NA▲	194▲	P21W▲	194▲	562	74, 161, 194▲	561	194▲	168▲, 212-2▲, 562, 906▲	1003	1989	T-Type
2057▲	P21W▲	194▲	194▲	P21W▲	194▲	912▲	161, 168▲, 194▲, 1893	561	1891	89, 194▲, 562, 906▲	1003	1988	Estate Wagon
2057▲, P21W▲	P21W▲	194▲	194▲	P21W▲	194▲	562	74, 168▲, 194▲	561	194▲	73, 906▲	1003	1988	Limited
2057▲, P21W▲	P21W▲	194▲	194▲	P21W▲	194▲	562	74, 168▲, 194▲	561	194▲	73, 906▲	1003	1988	Park Avenue
2057▲, P21W▲	P21W▲	194▲	194▲	P21W▲	194▲	562	74, 168▲, 194▲	561	194▲	73, 906▲	1003	1988	T-Type
2057▲	P21W▲	194NA▲	194▲	P21W▲	194▲	1004	161, 168▲, 194▲	561	1891	194▲, 562, 906▲	1003	1987	Estate Wagon
2057▲	P21W▲	194▲	194▲	P21W▲	194▲	562	74, 168▲, 194▲	561, 562	194▲	906▲	1003	1987	Limited
2057▲	P21W▲	194▲	194▲	P21W▲	194▲	562	74, 168▲, 194▲	561, 562	194▲	906▲	1003	1987	Park Avenue
2057▲	P21W▲	194▲	194▲	P21W▲	194▲	562	74, 168▲, 194▲	561, 562	194▲	906▲	1003	1987	T-Type
2057▲	P21W▲	194▲	194▲	P21W▲	194▲	562	74, 168▲, 194▲	561, 562	194▲	906▲	1003	1986	
2057▲	—	194▲	194▲	P21W▲	194▲	562	74, 168▲, 194▲	561, 562	194▲	168▲, 562, 906▲	1003	1985	
2057▲	—	194▲	194▲	P21W▲	194▲	—	161, 168▲, 194▲	561	1895	168▲, 562	1003	1984	
2057▲	—	194▲	194▲	2057▲, P21W▲	194▲	—	161, 168▲, 194▲	561	1895	168▲, 562	1003	1983	
1157▲	—	194NA▲	168▲	P21W▲	168▲, 194▲	1004	161, 168▲, 192, 194▲	561	1891	89, 562	89	1982	

▲ LED Signal & Interior Upgrade Available
 ■ LED Sealed Beam Upgrade Available

If multiple part numbers exist for an application, check the original bulb.

◆ LED Fog Upgrade Available
 ★ LED HL Upgrade Available — Canada/Mexico Regions Only

MARCA	Año	Focos upgrade para luz baja y Alta				Luz baja ou dual	Luz alta	HID	Neblina/ conducir	Luz de Circulación Diuma	Estac	Direccional		Tras
		Faisceau bas et double améliorés										Fronte	Tras.	
MARQUE	Année	Halogen Headlight Upgrades				Faisceau bas ou double	Faisceau haut	HID	Brouillard/ Route	Lumière de jour	Station-ement	Clignotant		Feuarrière
Model		NightGuide platinum	CrystalVision platinum	VisionPlus	Vision							Avant	Arrière	
MAKE	Year					Low or Dual Beam	High Beam	HID	Fog/ Driving	Daytime Running Lamp	Parking	Directional Signal		Tail
Model		Front	Rear											

BUICK

Electra

1981	—	—	—	—	H4656■	H4651■	—	—	1157NA▲	1157NA▲	1157▲, P21W▲	168▲, 1157▲
1980	—	—	—	—	H4656■	H4651■	—	—	1157NA▲	1157NA▲	1157▲, P21W▲	1157▲
1979	—	—	—	—	H4656■	H4651■	—	—	1157NA▲	1157NA▲	1157▲	1157▲
1978	—	—	—	—	H4656■	H4651■	—	—	1157NA▲	1157NA▲	1157▲	1157▲
1977	—	—	—	—	H4656■	H4651■	—	—	1157NA▲	1157NA▲	1157▲	168▲, 1157▲
1976	—	—	—	—	H4656■	H4651■	—	—	1157NA▲	1157NA▲	1157▲	1157▲
1975	—	—	—	—	H5006	H5001	—	—	1157NA▲	1157NA▲	1157▲	1157▲
1974	—	—	—	—	H5006	H5001	—	—	1157NA▲	1157NA▲	1157▲	1157▲
1973	—	—	—	—	H5006	H5001	—	—	1157NA▲	1157NA▲	1157▲	1157▲
1972	—	—	—	—	H5006	H5001	—	—	1157NA▲	1157NA▲	1157▲	1157▲
1971	—	—	—	—	H5006	H5001	—	—	1157NA▲	1157NA▲	1157▲	1157▲
1970	—	—	—	—	H5006	H5001	—	—	1157NA▲	1157NA▲	1157▲	1157▲
1969	—	—	—	—	H5006	H5001	—	—	1157NA▲	1157NA▲	1157▲	1157▲
1968	—	—	—	—	H5006	H5001	—	—	1157NA▲	1157NA▲	1157▲	1157▲
1967	—	—	—	—	H5006	H5001	—	—	1157NA▲	1157NA▲	1157▲	1157▲
1966	—	—	—	—	H5006	H5001	—	—	1157NA▲	1157NA▲	1157▲	1157▲
1965	—	—	—	—	H5006	H5001	—	—	1157NA▲	1157NA▲	1157▲	1157▲
1964	—	—	—	—	H5006	H5001	—	—	1157▲	1157NA▲	1157▲	1157▲
1963	—	—	—	—	H5006	H5001	—	—	1034▲	1034▲	1034▲	1034▲
1962	—	—	—	—	H5006	H5001	—	—	1034▲	1034▲	1034▲	1034▲
1961	—	—	—	—	H5006	H5001	—	—	1034▲	1034▲	1034▲	1034▲
1959-60	—	—	—	—	H5006	H5001	—	—	1034▲	1034▲	1034▲	1034▲

Estate Wagon

1983	—	—	—	—	H4656■	H4651■	—	—	2057NA▲	2057NA▲	2057▲	194▲, 2057▲
1982	—	—	—	—	H4656■	H4651■	—	—	1157NA▲	1157NA▲	1157▲	168▲, 1157▲
1981	—	—	—	—	H4656■	H4651■	—	—	1157NA▲	1157NA▲	1157▲, P21W▲	168▲, 1157▲

Freno	Freno Superior	Lateral		Reversa & auxiliar	Placa	Mapa	Cenicero	Techo	Guant.	Auxiliar	Cofre	Año	MARCA
		Frente	Tras.										Modelo
Feud'arrêt	Arrêt haute position	Feu Latéral		Recul & virage	Plaque d'imm.	Carte	Cendrier	Plafonnier	Boîte à gants	Arrêt ou accueil	Coffre	Année	MARQUE
		Avant	Arrière										Model
Stop	High Mount Stop	Sidemarker		Back-Up & Cornering	Lic. Plate	Map	Instr. Panel	Dome	Glove Comp.	Step or Courtesy	Trunk/Cargo	Year	Make
		Front	Rear										Model

BUICK

Electra

1157▲	—	194NA▲	168▲, 194▲	1157▲, P21W▲	168▲, 194▲	211-2▲	161, 168▲, 192, 194▲	561	1891	89, 161, 194▲, 562	89	1981	
1157▲	—	194NA▲	194▲	P21W▲	168▲, 194▲	1004, 211-2▲	161, 168▲, 192, 194▲	561	1891	89, 158▲, 194▲, 562, 1445	89, 1003	1980	
1157▲	—	194NA▲	194▲	P21W▲	194▲	211-2▲	161, 192, 194▲	561	1893	89, 194▲, 562, 631, 1004, 1445	89, 1003	1979	
1157▲	—	194NA▲	194▲	P21W▲	194▲	211-2▲	161, 168▲, 192, 194▲	561	1893	89, 194▲, 562, 1004, 1445	89, 1003	1978	
1157▲	—	194NA▲	168▲	P21W▲	168▲	211-2▲	161, 192, 194▲	561	1893	89, 194▲, 562, 1004, 1445	89	1977	
1157▲	—	194NA▲	194▲	P21W▲	194▲	211-2▲	161, 168▲, 192, 194▲, 1893	561	1893	1004, 212-2▲, 89, 562	89	1976	
1157▲	—	194▲	194▲	P21W▲	194▲	211-2▲	161, 168▲, 194▲, 1893	561	1893	1004, 1445, 212-2▲, 89, 562	89	1975	
1157▲	—	194▲	194▲	P21W▲	194▲	561	161, 168▲, 192, 194▲	561	1893	89, 90, 562, 1004, 1445	89	1974	
1157▲	—	194▲	194▲	P21W▲	194▲	211-2▲	161, 168▲, 192, 194▲, 1893	211-2▲	1893	1004, 1445, 212-2▲, 89, 90	89	1973	
1157▲	—	194▲	194▲	1157▲, P21W▲	97, 194▲	211-2▲	161, 168▲, 192, 194▲	211-2▲, 212-2▲	1893	161, 1004, 1445, 212-2▲, 89, 90	89	1972	
1157▲	—	97	1157▲	P21W▲	97	194▲	—	194▲	—	194▲	194▲	1971	
1157▲	—	194▲	194▲	P21W▲	97	—	194▲	211-2▲, 89	1893	89	89	1970	
1157▲	—	194NA▲	194▲	P21W▲	97	—	194▲	211-2▲	1893	89	89	1969	
1157▲	—	194NA▲	194▲	1157▲, P21W▲	97	90	194▲, 1816, 1893	1004	1893	89	89	1968	
1157▲	—	—	—	1157▲, P21W▲	97	90	194▲, 1816, 1893	1004	1893	90	89	1967	
1157▲	—	—	—	P21W▲	97	90	194▲, 1816, 1893	1004	1893	90	89	1966	
1157▲	—	—	—	P21W▲	97	90	194▲, 1816, 1893	1004	1893	68, 90	89	1965	
1157▲	—	—	—	P21W▲	1155	90	158▲, 1816, 1893	1004	1893	68, 90	89	1964	
1034▲	—	—	—	1073▲, P21W▲	67	90	57, 161, 1816	1004	57	68, 90	89	1963	
1034▲	—	—	—	1073▲, P21W▲	67	90	57, 158▲, 1816	90, 1004	57	68	89	1962	
1034▲	—	—	—	1073▲, P21W▲	67	—	53, 158▲	211-2▲, 90	57	68	89	1961	
1034▲	—	—	—	1073▲, P21W▲	67	90	53, 57	90, 1004	57	—	89	1959-60	

Estate Wagon

2057▲	—	194▲	194▲	2057▲, P21W▲	194▲	—	161, 168▲, 194▲	561	1895	168▲, 562	1003	1983	
1157▲	—	194NA▲	168▲	P21W▲	168▲, 194▲	1004	161, 168▲, 192, 194▲	561	1891	89, 562	89	1982	
1157▲	—	194NA▲	168▲, 194▲	1157▲, P21W▲	168▲, 194▲	211-2▲	161, 168▲, 192, 194▲	561	1891	89, 161, 194▲, 562	89	1981	

▲ LED Signal & Interior Upgrade Available
 ■ LED Sealed Beam Upgrade Available

If multiple part numbers exist for an application, check the original bulb.

◆ LED Fog Upgrade Available
 ★ LED HL Upgrade Available — Canada/Mexico Regions Only

MARCA	Año	Focos upgrade para luz baja y Alta				Luz baja ou dual	Luz alta	HID	Neblina/ conducir	Luz de Circulación Diuma	Estac	Direccional		Tras
		Faisceau bas et double améliorés										Fronte	Tras.	
MARQUE	Année	Halogen Headlight Upgrades				Faisceau bas ou double	Faisceau haut	HID	Brouillard/ Route	Lumière de jour	Station- ement	Clignotant		Feuarrière
Model		NightGuide platinum	CrystalVision platinum	VisionPlus	Vision							Avant	Arrière	
MAKE	Year									Low or Dual Beam	High Beam	HID	Fog/ Driving	Daytime Running Lamp
Model		Front	Rear											

BUICK

Estate Wagon

1980	—	—	—	—	H4656■	H4651■	—	—	1157NA▲	1157NA▲	1157▲, P21W▲	1157▲
1979	—	—	—	—	H4656■	H4651■	—	—	1157NA▲	1157NA▲	1157▲	1157▲
1978	—	—	—	—	H4656■	H4651■	—	—	1157NA▲	1157NA▲	1157▲	1157▲
1977	—	—	—	—	H4656■	H4651■	—	—	1157NA▲	1157NA▲	1157▲	168▲, 1157▲
1976	—	—	—	—	H4656■	H4651■	—	—	1157NA▲	1157NA▲	1157▲	1157▲
1975	—	—	—	—	H5006	H5001	—	—	1157NA▲	1157NA▲	1157▲	1157▲
1974	—	—	—	—	H5006	H5001	—	—	1157NA▲	1157NA▲	1157▲	1157▲
1973	—	—	—	—	H5006	H5001	—	—	1157NA▲	1157NA▲	1157▲	1157▲
1972	—	—	—	—	H5006	H5001	—	—	1157NA▲	1157NA▲	1157▲	1157▲
1971	—	—	—	—	H5006	H5001	—	—	1157NA▲	1157NA▲	1157▲	1157▲
1970	—	—	—	—	H5006	H5001	—	—	1157NA▲	1157NA▲	1157▲	1157▲
1964	—	—	—	—	H5006	H5001	—	—	1157▲	1157NA▲	1157▲	1157▲
1963	—	—	—	—	H5006	H5001	—	—	1034▲	1034▲	1034▲	1034▲
1962	—	—	—	—	H5006	H5001	—	—	1034▲	1034▲	1034▲	1034▲
1961	—	—	—	—	H5006	H5001	—	—	1034▲	1034▲	1034▲	1034▲
1959-60	—	—	—	—	H5006	H5001	—	—	1034▲	1034▲	1034▲	1034▲

Gran Sport

1967	—	—	—	—	H5006	H5001	—	—	1157NA▲	1157NA▲	1157▲	1157▲
1965-66	—	—	—	—	H5006	H5001	—	—	1157NA▲	1157NA▲	1157▲	1157▲

GS

1972	—	—	—	—	H5006	H5001	—	—	1157NA▲	1157NA▲	1157▲	1157▲
1971	—	—	—	—	H5006	H5001	—	—	1157NA▲	1157NA▲	1157▲	1157▲
1970	—	—	—	—	H5006	H5001	—	—	1157NA▲	1157NA▲	1157▲	1157▲

GS 350

1969	—	—	—	—	H5006	H5001	—	—	1157NA▲	1157NA▲	1157▲	1157▲
1968	—	—	—	—	H5006	H5001	—	—	1157NA▲	1157NA▲	1157▲	1157▲

Freno	Freno Superior	Lateral		Reversa & auxiliar	Placa	Mapa	Cenicero	Techo	Guant.	Auxiliar	Cofre	Año	MARCA
		Frente	Tras.										Modelo
Feud'arrêt	Arrêt haute position	Feu Latéral		Recul & virage	Plaque d'imm.	Carte	Cendrier	Plafonnier	Boîte à gants	Arrêt ou accueil	Coffre	Année	MARQUE
		Avant	Arrière										Model
Stop	High Mount Stop	Sidemarker		Back-Up & Cornering	Lic. Plate	Map	Instr. Panel	Dome	Glove Comp.	Step or Courtesy	Trunk/Cargo	Year	Make
		Front	Rear										Model

BUICK

Estate Wagon

1157▲	—	194NA▲	194▲	P21W▲	168▲, 194▲	1004, 211-2▲	161, 168▲, 192, 194▲	561	1891	89, 158▲, 194▲, 562, 1445	89, 1003	1980	
1157▲	—	194NA▲	194▲	P21W▲	194▲	211-2▲	161, 192, 194▲	561	1893	89, 194▲, 562, 631, 1004, 1445	89, 1003	1979	
1157▲	—	194NA▲	194▲	P21W▲	194▲	211-2▲	161, 168▲, 192, 194▲	561	1893	89, 194▲, 562, 1004, 1445	89, 1003	1978	
1157▲	—	194NA▲	168▲	P21W▲	168▲	211-2▲	161, 192, 194▲	561	1893	89, 194▲, 562, 1004, 1445	89	1977	
1157▲	—	194NA▲	194▲	P21W▲	194▲	211-2▲	161, 168▲, 192, 194▲, 1893	561	1893	1004, 212-2▲, 89, 562	89	1976	
1157▲	—	194▲	194▲	P21W▲	194▲	211-2▲	161, 168▲, 194▲, 1893	561	1893	1004, 1445, 212-2▲, 89, 562	89	1975	
1157▲	—	194▲	194▲	P21W▲	194▲	561	161, 168▲, 192, 194▲	561	1893	89, 90, 562, 1004, 1445	89	1974	
1157▲	—	194▲	194▲	P21W▲	194▲	211-2▲	161, 168▲, 192, 194▲, 1893	211-2▲	1893	1004, 1445, 212-2▲, 89, 90	89	1973	
1157▲	—	194▲	194▲	1157▲, P21W▲	97, 194▲	211-2▲	161, 168▲, 192, 194▲	211-2▲, 212-2▲	1893	161, 1004, 1445, 212-2▲, 89, 90	89	1972	
1157▲	—	97	1157▲	P21W▲	97	194▲	—	194▲	—	194▲	194▲	1971	
1157▲	—	194▲	194▲	P21W▲	97	—	194▲	211-2▲, 89	1893	89	89	1970	
1157▲	—	—	—	P21W▲	1155	90	158▲, 1816, 1893	1004	1893	68, 90	89	1964	
1034▲	—	—	—	1073▲, P21W▲	67	90	57, 161, 1816	1004	57	68, 90	89	1963	
1034▲	—	—	—	1073▲, P21W▲	67	90	57, 158▲, 1816	90, 1004	57	68	89	1962	
1034▲	—	—	—	1073▲, P21W▲	67	—	53, 57	211-2▲, 90	57	68	89	1961	
1034▲	—	—	—	1073▲, P21W▲	67	90	53, 57	90, 1004	57	—	89	1959-60	

Gran Sport

1157▲	—	—	—	P21W▲	97	89	194▲, 1893	211-2▲	1893	89, 90	89	1967	
1157▲	—	—	—	P21W▲	97	89	194▲, 1816, 1893	211-2▲	1893	89, 90	89	1965-66	

GS

1157▲	—	194▲	194▲	1157▲, P21W▲	97, 194▲	211-2▲	161, 168▲, 192, 194▲	211-2▲, 212-2▲	1893	161, 1004, 1445, 212-2▲, 89, 90	89	1972	
1157▲	—	97	1157▲	P21W▲	97	194▲	—	194▲	—	194▲	194▲	1971	
1157▲	—	194NA▲	194▲	1157▲, P21W▲	97	89	53, 194▲	211-2▲	1893	89, 90	89	1970	

GS 350

1157▲	—	194NA▲	194▲	1157▲, P21W▲	97	89	53, 161, 194▲	211-2▲	1893	89, 90	89	1969	
1157▲	—	194NA▲	194▲	1157▲, P21W▲	97	89	194▲, 1893	1004	1893	89, 90	89	1968	

▲ LED Signal & Interior Upgrade Available
 ■ LED Sealed Beam Upgrade Available

If multiple part numbers exist for an application, check the original bulb.

◆ LED Fog Upgrade Available
 ★ LED HL Upgrade Available — Canada/Mexico Regions Only

MARCA	Año	Focos upgrade para luz baja y Alta				Luz baja ou dual	Luz alta	HID	Neblina/ conducir	Luz de Circulación Diuma	Estac	Direccional		Tras
		Faisceau bas et double améliorés										Fronte	Tras.	
MARQUE	Année	Halogen Headlight Upgrades				Faisceau bas ou double	Faisceau haut	HID	Brouillard/ Route	Lumière de jour	Station-ement	Clignotant		Feuarrière
Model		NightGuide platinum	CrystalVision platinum	VisionPlus	Vision							Avant	Arrière	
MAKE	Year					Low or Dual Beam	High Beam	HID	Fog/ Driving	Daytime Running Lamp	Parking	Directional Signal		Tail
Model		Front	Rear											

BUICK

GS 400

	1969	—	—	—	—	H5006	H5001	—	—	1157NA▲	1157NA▲	1157▲	1157▲
	1968	—	—	—	—	H5006	H5001	—	—	1157NA▲	1157NA▲	1157▲	1157▲

GS 455

	1972	—	—	—	—	H5006	H5001	—	—	1157NA▲	1157NA▲	1157▲	1157▲
	1971	—	—	—	—	H5006	H5001	—	—	1157NA▲	1157NA▲	1157▲	1157▲
	1970	—	—	—	—	H5006	H5001	—	—	1157NA▲	1157NA▲	1157▲	1157▲

Invicta

	1963	—	—	—	—	H5006	H5001	—	—	1034▲	1034▲	1034▲	1034▲
	1962	—	—	—	—	H5006	H5001	—	—	1034▲	1034▲	1034▲	1034▲
	1961	—	—	—	—	H5006	H5001	—	—	1034▲	1034▲	1034▲	1034▲
	1959-60	—	—	—	—	H5006	H5001	—	—	1034▲	1034▲	1034▲	1034▲

LeSabre

	2000-01	•	•	•	•	9006★	9005★	—	3156▲	3157▲	3157▲	3057▲	161, 3057▲
	1999	•	•	•	•	9006★	9005★	—	3156▲	3057▲	3057▲, 3156▲	3357▲	194▲, 3357▲
	1998	•	•	•	•	9006★	9005★	—	—	3057▲	3057▲, 3156▲	3357▲	194▲, 3357▲
	1997	•	•	•	•	9006★	9005★	880	—	3057▲	3057▲, 3156▲	3357▲	194▲, 3357▲
	1996	•	•	•	•	9006★	9005★	—	—	194NA▲, 2057NA▲	2057NA▲	2057▲	194▲, 2057▲
	1995	•	•	•	•	9006★	9005★	—	—	194NA▲, 2057NA▲	2057NA▲	2057▲	194▲, 2057▲
	1994	•	•	•	•	9006★	9005★	—	—	194NA▲, 2057NA▲	2057NA▲	2057▲	194▲, 2057▲
	1993	•	•	•	•	9006★	9005★	—	—	194NA▲, 2057▲	2057▲	2057▲	194▲, 2057▲
	1992	•	•	•	•	9006★	9005★	—	—	2057NA▲	2057NA▲	2057▲	194▲, 2057▲
	1991	•	•	•	•	9006★	9005★	—	—	194NA▲, 2057NA▲	2057NA▲	2057▲	194▲, 2057▲
	1990	—	—	—	—	—	—	—	—	194NA▲	2057NA▲	2057▲	—
Base	1990	•	•	•	•	9006★	9005★	—	—	194NA▲	2057NA▲	2057▲	194▲, 2057▲
Custom	1990	•	•	•	•	9006★	9005★	—	—	194NA▲	2057NA▲	2057▲	194▲, 2057▲
Estate Wagon	1990	—	—	—	—	H4656■	H4651■	—	—	194NA▲	2057NA▲	2057▲	2057▲
Limited	1990	•	•	•	•	9006★	9005★	—	—	194NA▲	2057NA▲	2057▲	194▲, 2057▲
	1989	—	—	—	—	—	—	—	—	—	2057NA▲	2057▲	2057▲
Base	1989	•	•	•	•	9006★	9005★	—	—	2057NA▲	2057NA▲	2057▲	2057▲

Freno	Freno Superior	Lateral		Reversa & auxiliar	Placa	Mapa	Cenicero	Techo	Guant.	Auxiliar	Cofre	Año	MARCA
		Frete	Tras.										Modelo
Feud'arrêt	Arrêt haute position	Feu Latéral		Recul & virage	Plaque d'imm.	Carte	Cendrier	Plafonnier	Boîte à gants	Arrêt ou accueil	Coffre	Année	MARQUE
		Avant	Arrière										Model
Stop	High Mount Stop	Sidemarker		Back-Up & Cornering	Lic. Plate	Map	Instr. Panel	Dome	Glove Comp.	Step or Courtesy	Trunk/Cargo	Year	Make
		Front	Rear										Model

BUICK

GS 400

1157▲	—	194NA▲	194▲	1157▲, P21W▲	97	89	53, 161, 194▲	211-2▲	1893	89, 90	89	1969	
1157▲	—	194NA▲	194▲	1157▲, P21W▲	97	89	194▲, 1893	1004	1893	89, 90	89	1968	

GS 455

1157▲	—	194▲	194▲	1157▲, P21W▲	97, 194▲	211-2▲	161, 168▲, 192, 194▲	211-2▲, 212-2▲	1893	161, 1004, 1445, 212-2▲, 89, 90	89	1972	
1157▲	—	97	1157▲	P21W▲	97	194▲	—	194▲	—	194▲	194▲	1971	
1157▲	—	194NA▲	194▲	1157▲, P21W▲	97	89	53, 194▲	211-2▲	1893	89, 90	89	1970	

Invicta

1034▲	—	—	—	1073▲, P21W▲	67	90	57, 161, 1816	1004	57	68, 90	89	1963	
1034▲	—	—	—	1073▲, P21W▲	67	90	57, 158▲, 1816	90, 1004	57	68	89	1962	
1034▲	—	—	—	1073▲, P21W▲	67	—	53, 57	211-2▲, 90	57	68	89	1961	
1034▲	—	—	—	1073▲, P21W▲	67	90	53, 57	90, 1004	57	—	89	1959-60	

LeSabre

3057▲	3155▲	194▲	194▲	3057▲	161	578▲	—	578▲	194▲	194▲, 578▲	211-2▲	2000-01	
3357▲	P21W▲	194▲	194▲	3156▲	194▲	212-2▲	PC161, PC168	—	194▲	74, 168▲, 194▲, PC168	211-2▲	1999	
3357▲	P21W▲	194▲	194▲	3156▲	194▲	212-2▲	PC161, PC168	168▲, 906▲	194▲	74, 168▲, 194▲, PC168	211-2▲	1998	
3357▲	P21W▲	194▲	194▲	3156▲	194▲	212-2▲	PC168	168▲, 906▲	194▲	74, 168▲, 194▲, PC168	211-2▲	1997	
2057▲	P21W▲	194NA▲	24	3156▲, P21W▲	194▲	212-2▲	PC161, PC168	168▲	194▲	168▲, 194▲, PC168	211-2▲	1996	
2057▲	P21W▲	194NA▲	24	3156▲, P21W▲	194▲	168▲	PC161, PC168	168▲	194▲	168▲, 194▲, PC168	93▲, P21W▲	1995	
2057▲	P21W▲	194NA▲	24	3156▲, P21W▲	194▲	—	194▲, PC161, PC168, PC194	—	—	168▲, DE3175▲, PC168	93▲, P21W▲	1994	
2057▲	P21W▲	194NA▲	194▲	3156▲, P21W▲	194▲	—	74	168▲	194▲	194▲, PC168	93▲, P21W▲	1993	
2057▲	P21W▲	194NA▲	194▲	P21W▲	194▲	562	161, 194▲, PC161	168▲, 562	194▲	PC168	93▲, 1003, P21W▲	1992	
2057▲	P21W▲	194NA▲	194▲	P21W▲	194▲	—	161, 194▲	—	194▲	168▲	1003	1991	
2057▲	—	—	194▲	P21W▲	194▲	—	—	—	—	—	1003	1990	
2057▲	561	194NA▲	194▲	P21W▲	194▲	—	161, 194▲	—	—	168▲	1003	1990	Base
2057▲	561	194NA▲	194▲	P21W▲	194▲	—	161, 194▲	—	—	168▲	1003	1990	Custom
2057▲	—	194▲	194▲	P21W▲	194▲	1004	168▲	561	1891	73, 89, 161	1003	1990	Estate Wagon
2057▲	561	194NA▲	194▲	P21W▲	194▲	—	161, 194▲	—	—	168▲	1003	1990	Limited
2057▲	—	—	194▲	P21W▲	194▲	—	74, 194▲	561	—	—	—	1989	
2057▲	P21W▲	194NA▲	194▲	P21W▲	194▲	912▲	74, 194▲	561	194▲	168▲, 212-2▲, 562, 906▲	1003	1989	Base

▲ LED Signal & Interior Upgrade Available
 ■ LED Sealed Beam Upgrade Available

If multiple part numbers exist for an application, check the original bulb.

◆ LED Fog Upgrade Available
 ★ LED HL Upgrade Available — Canada/Mexico Regions Only

MARCA	Año	Focos upgrade para luz baja y Alta				Luz baja ou dual	Luz alta	HID	Neblina/ conducir	Luz de Circulación Diuma	Estac	Direccional		Tras
		Faisceau bas et double améliorés										Fronte	Tras.	
MARQUE	Année	Halogen Headlight Upgrades				Faisceau bas ou double	Faisceau haut	HID	Brouillard/ Route	Lumière de jour	Station-ement	Clignotant		Feuarrière
Model		NightGuide platinum	CrystalVision platinum	VisionPlus	Vision							Avant	Arrière	
MAKE	Year	NightGuide platinum	CrystalVision platinum	VisionPlus	Vision	Low or Dual Beam	High Beam	HID	Fog/ Driving	Daytime Running Lamp	Parking	Directional Signal		Tail
Model												Front	Rear	

BUICK

LeSabre

Custom	1989	•	•	•	•	9006★	9005★	—	—	2057NA▲	2057NA▲	2057▲	2057▲
Estate Wagon	1989	—	—	—	—	H4656■	H4651■	—	—	194NA▲	2057NA▲	2057▲	2057▲
Limited	1989	•	•	•	•	9006★	9005★	—	—	2057NA▲	2057NA▲	2057▲	2057▲
	1988	—	—	—	—	—	—	—	—	—	—	2057▲	2057▲
Base	1988	•	•	•	•	9006★	9005★	—	—	2057NA▲	2057NA▲	2057▲	2057▲
Custom	1988	•	•	•	•	9006★	9005★	—	—	2057NA▲	2057NA▲	2057▲	2057▲
Estate Wagon	1988	—	—	—	—	H4656■	H4651■	—	—	2057▲	2057▲	2057▲	2057▲
Limited	1988	•	•	•	•	9006★	9005★	—	—	2057NA▲	2057NA▲	2057▲	2057▲
	1987	•	•	•	•	9006★	9005★	—	—	2057NA▲	2057NA▲	2057▲	2057▲
	1986	—	—	—	—	H4656■	H4651■	—	—	2057NA▲	2057NA▲	2057▲	2057▲
	1985	—	—	—	—	H4656■	H4651■	—	—	2057NA▲	2057NA▲	2057▲	2057▲
	1984	—	—	—	—	H4656■	H4651■	—	—	2057NA▲	2057NA▲	2057▲	194▲, 2057▲
	1983	—	—	—	—	H4656■	H4651■	—	—	2057NA▲	2057NA▲	2057▲	194▲, 2057▲
	1982	—	—	—	—	H4656■	H4651■	—	—	1157NA▲	1157NA▲	1157▲	1157▲
	1981	—	—	—	—	H4656■	H4651■	—	—	1157NA▲	1157NA▲	1157▲, P21W▲	168▲, 1157▲
	1980	—	—	—	—	H4656■	H4651■	—	—	1157NA▲	1157NA▲	1157▲, P21W▲	1157▲
	1979	—	—	—	—	H4656■	H4651■	—	—	1157NA▲	1157NA▲	1157▲	1157▲
	1978	—	—	—	—	H4656■	H4651■	—	—	1157NA▲	1157NA▲	1157▲	1157▲
	1977	—	—	—	—	H4656■	H4651■	—	—	1157NA▲	1157NA▲	1157▲	1157▲
	1976	—	—	—	—	H4656■	H4651■	—	—	1157NA▲	1157NA▲	1157▲	1157▲
	1975	—	—	—	—	H5006	H5001	—	—	1157NA▲	1157NA▲	1157▲	1157▲

Freno	Freno Superior	Lateral		Reversa & auxiliar	Placa	Mapa	Cenicero	Techo	Guant.	Auxiliar	Cofre	Año	MARCA
		Frete	Tras.										Modelo
Feud'arrêt	Arrêt haute position	Feu Latéral		Recul & virage	Plaque d'imm.	Carte	Cendrier	Plafonnier	Boîte à gants	Arrêt ou accueil	Coffre	Année	MARQUE
		Avant	Arrière										Model
Stop	High Mount Stop	Sidemarker		Back-Up & Cornering	Lic. Plate	Map	Instr. Panel	Dome	Glove Comp.	Step or Courtesy	Trunk/Cargo	Year	Make
		Front	Rear										Model

BUICK

LeSabre

2057▲	P21W▲	194NA▲	194▲	P21W▲	194▲	912▲	74, 194▲	561	194▲	168▲, 212-2▲, 562, 906▲	1003	1989	Custom
2057▲	—	194▲	194▲	P21W▲	194▲	1004	74, 194▲	561	1891	168▲, 631	562	1989	Estate Wagon
2057▲	P21W▲	194NA▲	194▲	P21W▲	194▲	912▲	74, 194▲	561	194▲	168▲, 212-2▲, 562, 906▲	1003	1989	Limited
2057▲	P21W▲	—	194▲	P21W▲	194▲	—	—	—	—	—	1003	1988	
2057▲	P21W▲	194NA▲	194▲	P21W▲	194▲	562	74, 168▲, 194▲	562	194▲	73, 168▲, 562, 906▲	1003	1988	Base
2057▲	P21W▲	194NA▲	194▲	P21W▲	194▲	562	74, 168▲, 194▲	562	194▲	73, 168▲, 562, 906▲	1003	1988	Custom
2057▲	P21W▲	194▲	194▲	P21W▲	194▲	912▲	161, 168▲, 194▲, 1893	561	1891	89, 194▲, 562, 906▲	1003	1988	Estate Wagon
2057▲	P21W▲	194NA▲	194▲	P21W▲	194▲	562	74, 168▲, 194▲	562	194▲	73, 168▲, 562, 906▲	1003	1988	Limited
2057▲	P21W▲	194NA▲	194▲	P21W▲	194▲	1004	161, 168▲, 194▲	561	1891	194▲, 562, 906▲	1003	1987	
2057▲	P21W▲	194▲	194▲	P21W▲	194▲	562, 1004	74, 161, 168▲, 194▲	561, 562	194▲, 1891	194▲, 562, 906▲	1003	1986	
2057▲	—	194▲	194▲	P21W▲	194▲	1004	161, 168▲, 194▲	561	1891	161, 194▲, 562, 906▲	1003	1985	
2057▲	—	194▲	194▲	P21W▲	194▲	—	161, 168▲, 194▲	561	1895	168▲, 562	1003	1984	
2057▲	—	194▲	194▲	2057▲, P21W▲	194▲	—	161, 168▲, 194▲	561	1895	168▲, 562	1003	1983	
1157▲	—	194NA▲	168▲	P21W▲	168▲, 194▲	1004, 211-2▲	161, 168▲, 192, 194▲	561	1891	89	89	1982	
1157▲	—	194NA▲	168▲, 194▲	P21W▲	168▲, 194▲	211-2▲	161, 168▲, 192, 194▲	561	1891	89, 161, 194▲, 562	89	1981	
1157▲	—	194NA▲	194▲	P21W▲	194▲	1004, 211-2▲	161, 168▲, 192, 194▲	561	1891	158▲, 194▲, 562, 1445	89, 1003	1980	
1157▲	—	194NA▲	194▲	P21W▲	194▲	211-2▲	161, 192, 194▲	561	1893	89, 194▲, 562, 631, 1004, 1445	89, 1003	1979	
1157▲	—	194NA▲	194▲	P21W▲	194▲	211-2▲	161, 168▲, 192, 194▲	561	1893	89, 194▲, 562, 1004, 1445	89, 1003	1978	
1157▲	—	194NA▲	168▲	P21W▲	194▲	211-2▲	161, 192, 194▲	561	1893	89, 194▲, 562, 1004, 1445	89	1977	
1157▲	—	194NA▲	194▲	P21W▲	194▲	211-2▲	161, 168▲, 192, 194▲, 1893	561	1893	1004, 1445, 1816, 212-2▲, 89, 562	89	1976	
1157▲	—	194▲	194▲	P21W▲	194▲	211-2▲	161, 168▲, 192, 194▲, 1893	561	1893	1004, 1445, 212-2▲, 89, 562	89	1975	

▲ LED Signal & Interior Upgrade Available
 ■ LED Sealed Beam Upgrade Available

If multiple part numbers exist for an application, check the original bulb.

◆ LED Fog Upgrade Available
 ★ LED HL Upgrade Available — Canada/Mexico Regions Only

MARCA	Año	Focos upgrade para luz baja y Alta				Luz baja ou dual	Luz alta	HID	Neblina/ conducir	Luz de Circulación Diuma	Estac	Direccional		Tras
		Faisceau bas et double améliorés										Fronte	Tras.	
MARQUE	Année	Halogen Headlight Upgrades				Faisceau bas ou double	Faisceau haut	HID	Brouillard/ Route	Lumière de jour	Station-ement	Clignotant		Feuarrière
Model		NightGuide platinum	CrystalVision platinum	VisionPlus	Vision							Avant	Arrière	
MAKE	Year					Low or Dual Beam	High Beam	HID	Fog/ Driving	Daytime Running Lamp	Parking	Directional Signal		Tail
Model		Front	Rear											

BUICK

LeSabre

1974	—	—	—	—	H5006	H5001	—	—	1157NA▲	1157NA▲	1157▲	1157▲
1973	—	—	—	—	H5006	H5001	—	—	1157NA▲	1157NA▲	1157▲	1157▲
1972	—	—	—	—	H5006	H5001	—	—	1157NA▲	1157NA▲	1157▲	1157▲
1971	—	—	—	—	H5006	H5001	—	—	1157NA▲	1157NA▲	1157▲	1157▲
1970	—	—	—	—	H5006	H5001	—	—	1157NA▲	1157NA▲	1157▲	1157▲
1969	—	—	—	—	H5006	H5001	—	—	1157NA▲	1157NA▲	1157▲	1157▲
1968	—	—	—	—	H5006	H5001	—	—	1157NA▲	1157NA▲	1157▲	1157▲
1967	—	—	—	—	H5006	H5001	—	—	1157NA▲	1157NA▲	1157▲	1157▲
1966	—	—	—	—	H5006	H5001	—	—	1157NA▲	1157NA▲	1157▲	1157▲
1965	—	—	—	—	H5006	H5001	—	—	1157NA▲	1157NA▲	1157▲	1157▲
1964	—	—	—	—	H5006	H5001	—	—	1157▲	1157NA▲	1157▲	1157▲
1963	—	—	—	—	H5006	H5001	—	—	1034▲	1034▲	1034▲	1034▲
1962	—	—	—	—	H5006	H5001	—	—	1034▲	1034▲	1034▲	1034▲
1961	—	—	—	—	H5006	H5001	—	—	1034▲	1034▲	1034▲	1034▲
1959-60	—	—	—	—	H5006	H5001	—	—	1034▲	1034▲	1034▲	1034▲

Limited

1958	—	—	—	—	H5006	H5001	—	—	1034▲	1034▲	1034▲	1034▲
------	---	---	---	---	-------	-------	---	---	-------	-------	-------	-------

Opel

1979	—	—	—	—	H6054■	—	—	—	1157▲	1157▲	1157▲	1157▲
1976-78	—	—	—	—	H6024■	—	—	—	1157▲	1157▲	1157▲	1157▲

Park Avenue

1997-01	•	•	•	•	9006★	9005★	—	—	3057▲	3057▲	3057▲	3057▲
1996	•	•	•	•	9006★	9005★	—	—	2057NA▲	2057NA▲	3057▲	194▲, 3057▲
1995	•	•	•	•	9006★	9005★	—	—	2057NA▲	2057NA▲	3057▲	194▲, 3057▲
1994	•	•	•	•	9006★	9005★	—	—	2057NA▲	2057NA▲	3057▲	194▲, 3057▲
1993	•	•	•	•	9006★	9005★	—	—	2057NA▲	2057NA▲	3057▲	194▲, 3057▲
1992	•	•	•	•	9006★	9005★	—	—	2057NA▲	2057NA▲	3057▲	3057▲
1991	•	•	•	•	9006★	9005★	—	—	2057NA▲	2057NA▲	2057▲	194▲, 2057▲

Reatta

1991	—	—	—	—	H6054■	—	—	881	—	194NA▲	890	2057▲	2057▲
1990	—	—	—	—	H6054■	—	—	—	—	2057NA▲	890	2057▲	2057▲

Freno	Freno Superior	Lateral		Reversa & auxiliar	Placa	Mapa	Cenicero	Techo	Guant.	Auxiliar	Cofre	Año	MARCA
		Frete	Tras.										Modelo
Feud'arrêt	Arrêt haute position	Feu Latéral		Recul & virage	Plaque d'imm.	Carte	Cendrier	Plafonnier	Boîte à gants	Arrêt ou accueil	Coffre	Année	MARQUE
		Avant	Arrière										Model
Stop	High Mount Stop	Sidemarker		Back-Up & Cornering	Lic. Plate	Map	Instr. Panel	Dome	Glove Comp.	Step or Courtesy	Trunk/ Cargo	Year	Make
		Front	Rear										Model

BUICK

LeSabre

1157▲	—	194▲	194▲	P21W▲	194▲	561	161, 168▲, 192, 194▲, 1893	561	1895	89, 90, 562, 1004, 1445	89	1974	
1157▲	—	194▲	194▲	P21W▲	194▲	211-2▲	161, 168▲, 192, 194▲, 1893	211-2▲	1893	1004, 1445, 212-2▲, 89, 90	89	1973	
1157▲	—	194▲	194▲	1157▲, P21W▲	97, 194▲	211-2▲	161, 168▲, 192, 194▲	211-2▲, 212-2▲	1893	161, 1004, 1445, 212-2▲, 89, 90	89	1972	
1157▲	—	97	1157▲	P21W▲	97	194▲	—	194▲	—	194▲	194▲	1971	
1157▲	—	194▲	194▲	P21W▲	97	—	194▲	211-2▲, 89	1893	89	89	1970	
1157▲	—	194NA▲	194▲	P21W▲	97	—	194▲	211-2▲	1893	89	89	1969	
1157▲	—	194NA▲	194▲	1157▲, P21W▲	97	90	194▲, 1816, 1893	1004	1893	89	89	1968	
1157▲	—	—	—	1157▲, P21W▲	97	90	194▲, 1816, 1893	1004	1893	90	89	1967	
1157▲	—	—	—	P21W▲	97	90	194▲, 1816, 1893	1004	1893	90	89	1966	
1157▲	—	—	—	P21W▲	97	90	194▲, 1816, 1893	1004	1893	68, 90	89	1965	
1157▲	—	—	—	P21W▲	1155	90	158▲, 1816, 1893	1004	1893	68, 90	89	1964	
1034▲	—	—	—	1073▲, P21W▲	67	90	57, 161, 1816	1004	57	68, 90	89	1963	
1034▲	—	—	—	1073▲, P21W▲	67	90	57, 158▲, 1816	90, 1004	57	68	89	1962	
1034▲	—	—	—	1073▲, P21W▲	67	—	53, 57	211-2▲, 90	57	68	89	1961	
1034▲	—	—	—	1073▲, P21W▲	67	90	53, 57	90, 1004	57	—	89	1959-60	

Limited

1034▲	—	—	—	1073▲, P21W▲	67	90	53, 57	90, 1004	—	—	89	1958	
-------	---	---	---	--------------	----	----	--------	----------	---	---	----	------	--

Opel

1157▲	—	67	67	—	53	—	—	67	—	—	—	1979	
1157▲	—	67	67	—	67	—	53	57	—	—	—	1976-78	

Park Avenue

3057▲	P21W▲	194▲	194▲	3057▲, 3157NA▲	194▲	—	—	—	194▲	74, 906▲	211-2▲	1997-01	
3057▲	P21W▲	194NA▲	24	3156▲, P21W▲	194▲	—	PC161, PC168	—	194▲	168▲	211-2▲	1996	
3057▲	P21W▲	194NA▲	24	3156▲, P21W▲	194▲	—	PC161, PC168	—	194▲	168▲, PC168	93▲, P21W▲	1995	
3057▲	P21W▲	194NA▲	24	3156▲, P21W▲	194▲	—	PC161, PC168, PC194, PC74	—	194▲	PC168	93▲, P21W▲	1994	
3057▲	1141▲, P21W▲	194NA▲	24	3156▲, P21W▲	194▲	562	74, PC168	562	194▲	168▲, PC168	93▲, P21W▲	1993	
3057▲	P21W▲	194NA▲	24	3156▲, P21W▲	194▲	562	161, 194▲	—	194▲	168▲, PC168	1003	1992	
2057▲	1141▲, P21W▲	194NA▲	24	3156▲, P21W▲	194▲	562	161, 194▲, PC168	562	194▲	168▲, PC168	105	1991	

Reatta

2057▲	891	194NA▲	194▲	890, P21W▲	194▲	192, 561	168▲, 192, 194▲	192, 561	194▲	168▲, 192	1003	1991	
2057▲	891	194NA▲	194▲	890, P21W▲	194▲	192	161, 168▲, 194▲	561	—	168▲, 192	1003	1990	

▲ LED Signal & Interior Upgrade Available
 ■ LED Sealed Beam Upgrade Available

If multiple part numbers exist for an application, check the original bulb.

◆ LED Fog Upgrade Available
 ★ LED HL Upgrade Available — Canada/Mexico Regions Only

MARCA	Año	Focos upgrade para luz baja y Alta				Luz baja ou dual	Luz alta	HID	Neblina/ conducir	Luz de Circulación Diuma	Estac	Direccional		Tras
		Faisceau bas et double améliorés										Fronte	Tras.	
MARQUE	Année	Halogen Headlight Upgrades				Faisceau bas ou double	Faisceau haut	HID	Brouillard/ Route	Lumière de jour	Station-ement	Clignotant		Feuarrière
Model		NightGuide platinum	CrystalVision platinum	VisionPlus	Vision							Avant	Arrière	
MAKE	Year					Low or Dual Beam	High Beam	HID	Fog/ Driving	Daytime Running Lamp	Parking	Directional Signal		Tail
Model		Front	Rear											

BUICK

Reatta

1988-89	—	—	—	—	H6054■	—	—	889	—	194NA▲	890	2057▲	2057▲
---------	---	---	---	---	--------	---	---	-----	---	--------	-----	-------	-------

Regal

2001	•	•	•	•	9006★	9005★	—	893	—	4157NA▲	4157NA▲	3057▲	194▲, 3057▲
2000	•	•	•	•	9006★	9005★	—	893	—	4157NA▲	4157NA▲	3057▲	194▲, 3057▲
1998-99	•	•	•	•	9006★	9005★	—	893	—	4157NA▲	4157NA▲	3057▲	194▲, 3057▲
1997	•	•	•	•	9006★	9005★	—	893	—	4157NA▲	4157NA▲	3057▲	194▲, 3057▲
1996	•	•	•	•	9006★	9005★	—	—	—	3157NA▲, 3457NA▲	3157NA▲, 3457NA▲	3057▲	3057▲
1995	•	•	•	•	9006★	9005★	—	H3	—	3157NA▲, 890	3157NA▲, 890	3057▲	194▲, 3057▲
1994	•	•	•	•	9006★	9005★	—	H3	—	3157NA▲, 890	3157NA▲, 890	3057▲	194▲, 3057▲
1993	•	•	•	•	9006★	9005★	—	885, H3	—	3157NA▲, 890	3157NA▲, 890	3057▲	194▲, 3057▲
1992	•	•	•	•	9006★	9005★	—	H3	—	3057▲, 3057NA▲	3057NA▲, 890	3057▲	194▲, 3057▲
1991	•	•	•	•	9006★	9005★	—	H3	—	3057▲, 3057NA▲	3057NA▲, 890	3057▲	194▲, 3057▲
1990	•	•	•	•	9006★	9005★	—	H3	—	3057▲	890	3157▲	194▲, 3157▲
1989	•	•	•	•	9006★	9005★	—	—	—	194▲	890	890, 3057▲	194▲, 3057▲
1988	•	•	•	•	9006★	9005★	—	—	—	194▲	890	3057▲	194▲, 3057▲
1987	—	—	—	—	H4656■	H4651■	—	—	—	2057NA▲	2057▲	2057▲	2057▲
1986	—	—	—	—	H4656■	H4651■	—	—	—	2057NA▲	2057▲, 2057NA▲	2057▲	2057▲
1985	—	—	—	—	H4656■	H4651■	—	—	—	2057NA▲	2057NA▲	2057▲	2057▲
1984	—	—	—	—	H4656■	H4651■	—	—	—	2057NA▲	2057NA▲	2057▲	2057▲
1983	—	—	—	—	H4656■	H4651■	—	—	—	2057NA▲	2057NA▲	2057▲	2057▲
1982	—	—	—	—	H4656■	H4651■	—	—	—	1157NA▲	1157NA▲	1157▲	1157▲
1981	—	—	—	—	H4656■	H4651■	—	—	—	1157NA▲	1157NA▲	1157▲	1157▲
1980	—	—	—	—	H6054■	—	—	—	—	1157NA▲	1157NA▲	1157▲	194▲, 1157▲
1979	—	—	—	—	H6054■	—	—	—	—	1157NA▲	1157NA▲	1157▲	194▲, 1157▲

▲ LED Signal & Interior Upgrade Available If multiple part numbers exist for an application, check the original bulb. ◆ LED Fog Upgrade Available
 ■ LED Sealed Beam Upgrade Available ★ LED HL Upgrade Available — Canada/Mexico Regions Only

Freno	Freno Superior	Lateral		Reversa & auxiliar	Placa	Mapa	Cenicero	Techo	Guant.	Auxiliar	Cofre	Año	MARCA
		Frete	Tras.										Modelo
Feud'arrêt	Arrêt haute position	Feu Latéral		Recul & virage	Plaque d'imm.	Carte	Cendrier	Plafonnier	Boîte à gants	Arrêt ou accueil	Coffre	Année	MARQUE
		Avant	Arrière										Model
Stop	High Mount Stop	Sidemarker		Back-Up & Cornering	Lic. Plate	Map	Instr. Panel	Dome	Glove Comp.	Step or Courtesy	Trunk/Cargo	Year	Make
		Front	Rear										Model

BUICK

Reatta													
2057▲	1141▲, P21W▲	194NA▲	194▲	890, P21W▲	194▲	192	168▲, 194▲	561	—	168▲, 192	1003	1988-89	
Regal													
3057▲	921▲	194▲	194▲	3156▲, P21W▲	194▲	168▲	PC161	906▲	194▲	74, 168▲	920	2001	
3057▲	921▲	194▲	194▲	3156▲, P21W▲	194▲	168▲	PC161	906▲	194▲	74, 168▲, PC74	920	2000	
3057▲	1141▲, P21W▲	194▲	194▲	3156▲, P21W▲	194▲	906▲	PC161	906▲	194▲	37, 74, 168▲, 194▲, PC74	920	1998-99	
3057▲	1141▲, P21W▲	194▲	194▲	3156▲, P21W▲	194▲	168▲	PC161, PC74	168▲	194▲	194▲, PC74	920	1997	
3057▲	891, 3155▲	24	24, 194▲	921▲	194▲	212-2▲, 24	73, 161, 194▲	211-2▲, 561	1816	212-2▲, 24, 562	920	1996	
3057▲	891, 3155▲	194NA▲, 24	24	3057▲	194▲	212-2▲, 24	73, 161, 194▲	211-2▲, 561	1816	212-2▲, 24, 562	920	1995	
3057▲	891, 3155▲	194NA▲, 24	24	3057▲	194▲	212-2▲, 24	PC161, PC194	211-2▲, 561	1816	194▲, 212-2▲, 562	920	1994	
3057▲	891, 3155▲	194NA▲, 24	24	3057▲	194▲	212-2▲, 24	73, 161, 194▲	211-2▲, 561	1816	211-2▲, 562	920	1993	
3057▲	891, 3155▲	194NA▲, 24	24	3057▲	194▲	212-2▲, 561	161, 194▲	212-2▲, 561	194▲	212-2▲	1003	1992	
3057▲	891, 3155▲	194NA▲, 24	24, 194▲	890, 3057▲	194▲	212-2▲, 561	192, 194▲	212-2▲, 561	192	212-2▲, 24	1003	1991	
3157▲	891, 3155▲	24NA	24	890, 3057▲	194▲	24, 562	194▲, PC161, PC194	561, 562	192	194▲, 561, 562	917, 1003	1990	
3057▲	891, 3155▲	194▲	24	890	194▲	—	194▲, PC161, PC194	561	194▲	73, 194▲, 562	1003	1989	
3057▲	891, 3155▲	194▲	194▲	890	194▲	562	194▲, PC161, PC194	561	194▲	194▲, 562	912▲	1988	
2057▲	P21W▲	194▲	194▲	P21W▲	194▲	211-2▲, 912▲	53, 74, 161, 168▲, 194▲, 1893	561	1891	89, 194▲, 562, 906▲	1003	1987	
2057▲	906▲, P21W▲	194▲	194▲	P21W▲	194▲	562, 912▲	74, 161, 168▲, 194▲, 1893	561, 562	194▲, 1891	89, 194▲, 562, 906▲	1003	1986	
2057▲	—	194▲	194▲	P21W▲	194▲	912▲	161, 168▲, 194▲, 1891	561, 562, 1004	1891	89, 168▲, 194▲, 562, 906▲	1003	1985	
2057▲	—	194▲	194▲	P21W▲	194▲	912▲	161, 168▲, 194▲	561	1895	168▲, 562, 906▲	1003	1984	
2057▲	—	194▲	194▲	P21W▲	194▲	—	161, 168▲, 194▲	561	1895	168▲, 562, 906▲	1003	1983	
1157▲	—	194▲	194▲	1157▲, P21W▲	194▲	1004	161, 168▲, 194▲, 1816	212-2▲, 561	1891	562, 906▲	1003	1982	
1157▲	—	194NA▲	194▲	1157▲, P21W▲	194▲	211-2▲	161, 168▲, 194▲, 1816	212-2▲, 561	1891	194▲, 562, 906▲, 1445	1003	1981	
1157▲	—	194NA▲	194▲	1157▲, P21W▲	194▲	1004, 211-2▲	161, 168▲, 194▲	212-2▲, 561	1895	906▲, 1445	1003	1980	
1157▲	—	194▲	168▲	1157▲, P21W▲	194▲	211-2▲	161, 168▲, 194▲	212-2▲, 561	—	561, 562, 906▲, 1004	562, 1003	1979	

▲ LED Signal & Interior Upgrade Available
 ■ LED Sealed Beam Upgrade Available

If multiple part numbers exist for an application, check the original bulb.

◆ LED Fog Upgrade Available
 ★ LED HL Upgrade Available — Canada/Mexico Regions Only

MARCA	Año	Focos upgrade para luz baja y Alta				Luz baja ou dual	Luz alta	HID	Neblina/ conducir	Luz de Circulación Diuma	Estac	Direccional		Tras
Modelo		Faisceau bas et double améliorés										Fronte	Tras.	
MARQUE	Année	Halogen Headlight Upgrades				Faisceau bas ou double	Faisceau haut	HID	Brouillard/ Route	Lumière de jour	Station- ement	Clignotant		Feuarrière
Model		NightGuide platinum	CrystalVision platinum	VisionPlus	Vision							Avant	Arrière	
MAKE	Year					Low or Dual Beam	High Beam	HID	Fog/ Driving	Daytime Running Lamp	Parking	Directional Signal		Tail
Model												Front	Rear	

BUICK

Regal

1978	—	—	—	—	—	H6054■	—	—	—	—	1157▲	1157▲	1157▲	1157▲
1977	—	—	—	—	—	H4656■	H4651■	—	—	—	1157NA▲, 194NA▲	1157NA▲	1157▲	1157▲
1976	—	—	—	—	—	H4656■	H4651■	—	—	—	1157NA▲	1157NA▲	1157▲	1157▲
1975	—	—	—	—	—	H6024■	—	—	—	—	1157NA▲	1157NA▲	1157▲	1157▲
1973-74	—	—	—	—	—	H6024■	—	—	—	—	1157NA▲	1157NA▲	1157▲	1157▲

Riviera

1997-99	•	•	•	•	•	9006★	9005★	—	—	—	3057▲	3057▲	3057▲	194▲, 3057▲
1996	•	•	•	•	•	9006★	9005★	—	—	—	3157NA▲	3157NA▲	3057▲	194▲, 3057▲
1995	•	•	•	•	•	9006★	9005★	—	—	—	3057NA▲	3057NA▲	3057▲	194▲, 3057▲
1993	•	•	•	•	•	9006★	9005★	—	—	—	194NA▲, 2057NA▲	2057NA▲	2057▲	194▲, 2057▲
1992	•	•	•	•	•	9006★	9005★	—	—	—	2057NA▲	2057NA▲	2057▲	194▲, 2057▲
1991	•	•	•	•	•	9006★	9005★	—	—	—	194NA▲, 2057NA▲	2057NA▲	2057▲	194▲, 2057▲
1990	•	•	•	•	•	9006★	9005★	—	—	—	194NA▲, 2057NA▲	2057NA▲	2057▲	194▲, 2057▲
1989	•	•	•	•	•	9006★	9005★	—	—	—	194NA▲, 2057NA▲	2057NA▲	2057▲	194▲, 2057▲
1988	•	•	•	•	•	9006★	9005★	—	—	—	194NA▲, 2057NA▲	2057▲	2057▲	2057▲
1987	—	—	—	—	—	H4703	H4701	—	—	—	194NA▲, 2057NA▲	2057▲	2057▲	2057▲
1986	—	—	—	—	—	H4703	H4701	—	—	—	194NA▲, 2057NA▲	2057▲, 2057NA▲	2057▲	2057▲
1985	—	—	—	—	—	H4656■	H4651■	—	—	—	1157NA▲	1157NA▲	1157▲	1157▲
1984	—	—	—	—	—	H4656■	H4651■	—	—	—	1157NA▲	1157NA▲	1157▲	1157▲
1983	—	—	—	—	—	H4656■	H4651■	—	—	—	1157NA▲	1157NA▲	1157▲	1157▲
1982	—	—	—	—	—	H4656■	H4651■	—	—	—	1157NA▲, 194NA▲	1157NA▲	1157▲	1157▲
1981	—	—	—	—	—	H4656■	H4651■	—	—	—	194NA▲	1157NA▲	1157▲	1157▲
1980	—	—	—	—	—	H4656■	H4651■	—	—	—	1157NA▲, 194NA▲	1157NA▲	1157▲	1157▲

Freno	Freno Superior	Lateral		Reversa & auxiliar	Placa	Mapa	Cenicero	Techo	Guant.	Auxiliar	Cofre	Año	MARCA
		Frete	Tras.										Modelo
Feud'arrêt	Arrêt haute position	Feu Latéral		Recul & virage	Plaque d'imm.	Carte	Cendrier	Plafonnier	Boîte à gants	Arrêt ou accueil	Coffre	Année	MARQUE
		Avant	Arrière										Model
Stop	High Mount Stop	Sidemarker		Back-Up & Cornering	Lic. Plate	Map	Instr. Panel	Dome	Glove Comp.	Step or Courtesy	Trunk/Cargo	Year	Make
		Front	Rear										Model

BUICK

Regal

1157▲	—	194▲	194▲	P21W▲	194▲	211-2▲	161, 168▲, 194▲	211-2▲, 561	1895	1004, 1445, 211-2▲, 906▲	1003	1978	
1157▲	—	194▲	194▲	P21W▲	194▲	211-2▲	74, 194▲, 1445	211-2▲, 212-2▲	1893	1004, 212-2▲, 89	—	1977	
1157▲	—	194▲	194▲	P21W▲	194▲	211-2▲, 212-2▲	161, 168▲, 194▲, 1445, 1893	561	1893	89, 1004, 1445	89	1976	
1157▲	—	194▲	194▲	P21W▲	194▲	561	161, 168▲, 194▲, 1445, 1893	561	1893	89, 562, 1004, 1445	89	1975	
1157▲	—	194▲	194▲	P21W▲	194▲	211-2▲	161, 168▲, 194▲, 1445, 1893	211-2▲	1893	1004, 1445, 212-2▲, 89	89	1973-74	

Riviera

3057▲	P21W▲	194▲	194▲	3057▲	194▲	168▲	—	168▲	194▲	161, 168▲, 194▲	211-2▲	1997-99	
3057▲	P21W▲	194▲	194▲	3057▲	194▲	168▲, 906▲	168▲, PC161	168▲, 906▲	194▲	168▲, 194▲	93▲, P21W▲	1996	
3057▲	P21W▲	194▲	194▲	3057▲	194▲	906▲	168▲, PC161	906▲	194▲	168▲, 194▲	93▲, P21W▲	1995	
2057▲	P21W▲	194▲	194▲	P21W▲	194▲	562	161	562	194▲	161, 168▲, 212-2▲	1003	1993	
2057▲	P21W▲	194▲	24	P21W▲	194▲	562	161, 168▲, 194▲	562	194▲	161, 168▲, 562	1003	1992	
2057▲	1141▲, P21W▲	194NA▲	194▲	P21W▲	194▲	562	161, 168▲	562	—	161, 168▲, 562	1003	1991	
2057▲	1141▲, P21W▲	194NA▲	24	P21W▲	194▲	562	161, 168▲, 194▲	562	—	161, 168▲, 562	1003	1990	
2057▲	1141▲, P21W▲	194NA▲	194▲	P21W▲	194▲	—	194▲	562	—	168▲, 212-2▲, 562	1003	1989	
2057▲	1141▲, P21W▲	194▲	194▲	P21W▲	194▲	1004	161, 168▲, 194▲	561, 562	—	194▲, 906▲	1003	1988	
2057▲	1141▲, P21W▲	194▲	194▲	P21W▲	194▲	1004	74, 161, 168▲, 194▲	561, 562	—	194▲, 906▲	1003	1987	
2057▲	P21W▲	194▲	194▲	P21W▲	194▲	562, 1004	74, 161, 168▲, 194▲	561, 562	194▲	194▲, 562, 906▲	1003	1986	
1157▲	—	194▲	194▲	P21W▲	194▲	562, 1004	161, 168▲, 194▲	561, 562	194▲	168▲, 194▲, 562, 906▲	1003	1985	
1157▲	—	194▲	194▲	P21W▲	194▲	912▲	161, 168▲, 194▲	561	—	168▲, 562	1003	1984	
1157▲	—	194▲	194▲	P21W▲	194▲	912▲, 1004	168▲, 194▲	561	—	168▲, 562, 906▲	1003	1983	
1157▲	—	194NA▲	194▲	1157▲, P21W▲	194▲	1004, 211-2▲	161, 168▲, 194▲	561	1891	562, 906▲	89	1982	
1157▲	—	194NA▲	194▲	1157▲, P21W▲	194▲	211-2▲	161, 168▲, 194▲	561	1891	89, 562, 1004, 1445	89	1981	
1157▲	—	194NA▲	194▲	1157▲, P21W▲	194▲	1004, 211-2▲	161, 168▲, 194▲	561	194▲	89, 168▲, 192, 562, 1445	89, 1003	1980	

▲ LED Signal & Interior Upgrade Available
 ■ LED Sealed Beam Upgrade Available

If multiple part numbers exist for an application, check the original bulb.

◆ LED Fog Upgrade Available
 ★ LED HL Upgrade Available — Canada/Mexico Regions Only

MARCA	Año	Focos upgrade para luz baja y Alta				Luz baja ou dual	Luz alta	HID	Neblina/ conducir	Luz de Circulación Diuma	Estac	Direccional		Tras
		Faisceau bas et double améliorés										Fronte	Tras.	
MARQUE	Année	Halogen Headlight Upgrades				Faisceau bas ou double	Faisceau haut	HID	Brouillard/ Route	Lumière de jour	Station-ement	Clignotant		Feuarrière
Model		NightGuide platinum	CrystalVision platinum	VisionPlus	Vision							Avant	Arrière	
MAKE	Year					Low or Dual Beam	High Beam	HID	Fog/ Driving	Daytime Running Lamp	Parking	Directional Signal		Tail
Model		Front	Rear											

BUICK

Riviera

1979	—	—	—	—	—	H4656■	H4651■	—	—	1157NA▲	1157NA▲	1157▲	1157▲
1978	—	—	—	—	—	H4656■	H4651■	—	—	1157NA▲	1157NA▲	1157▲	1157▲
1977	—	—	—	—	—	H4656■	H4651■	—	—	1157NA▲	1157NA▲	1157▲	168▲
1976	—	—	—	—	—	H4656■	H4651■	—	—	1157NA▲	1157NA▲	1157▲	1157▲
1975	—	—	—	—	—	H4656■	H4651■	—	—	1157NA▲	1157NA▲	1157▲	1157▲
1974	—	—	—	—	—	H5006	H5001	—	—	1157NA▲	1157NA▲	1157▲	1157▲
1973	—	—	—	—	—	H5006	H5001	—	—	1157NA▲	1157NA▲	1157▲	1157▲
1972	—	—	—	—	—	H5006	H5001	—	—	1157NA▲	1157NA▲	1157▲	1157▲
1971	—	—	—	—	—	H5006	H5001	—	—	1157NA▲	1157NA▲	1157▲	1157▲
1970	—	—	—	—	—	H5006	H5001	—	—	1157NA▲	1157NA▲	1157▲	1157▲
1969	—	—	—	—	—	H5006	H5001	—	—	1157NA▲	1157NA▲	1157▲	1157▲
1968	—	—	—	—	—	H5006	H5001	—	—	1157NA▲	1157NA▲	1157▲	1157▲
1966-67	—	—	—	—	—	H5006	H5001	—	—	1157NA▲	1157NA▲	1157▲	1157▲
1965	—	—	—	—	—	H5006	H5001	—	—	1157NA▲	1157NA▲	1157▲	1157▲
1963-64	—	—	—	—	—	H5006	H5001	—	—	—	—	1034▲	1034▲

Roadmaster

1992-96	●	●	●	●	●	9004★	—	—	—	2057NA▲, 3057NA▲	2057NA▲, 3057NA▲	2057▲	194▲, 2057▲
1991	●	●	●	●	●	9004★	—	—	—	2057NA▲	2057NA▲	2057▲	2057▲
1958	—	—	—	—	—	H5006	H5001	—	—	1034▲	1034▲	1034▲	1034▲
1954-57	—	—	—	—	—	H6024■	—	—	—	1034▲	1034▲	1073▲	67
1950-53	—	—	—	—	—	H6006	—	—	—	1154	1154	1129	1154

Roadmaster Series 70

1946-49	—	—	—	—	—	H6006	—	—	—	1154	1154	1129	1154
---------	---	---	---	---	---	-------	---	---	---	------	------	------	------

Skyhawk

1989	—	—	—	—	—	H4703	H4701	H3	—	194▲, 2057▲	2057▲	2057▲	194▲, 2057▲
1988	—	—	—	—	—	H4656■	H4651■	H3	—	2057▲	2057▲	2057▲	2057▲
1986-87	—	—	—	—	—	H4656■	H4651■	H3	—	2057▲	2057▲	2057▲	2057▲
1985	—	—	—	—	—	H4656■	H4651■	—	—	1157NA▲, 2057▲	1157NA▲, 2057▲	2057▲	2057▲
1984	—	—	—	—	—	H4656■	H4651■	—	—	1157NA▲	1157NA▲	2057▲	2057▲

Freno	Freno Superior	Lateral		Reversa & auxiliar	Placa	Mapa	Cenicero	Techo	Guant.	Auxiliar	Cofre	Año	MARCA
		Frete	Tras.										Modelo
Feud'arrêt	Arrêt haute position	Feu Latéral		Recul & virage	Plaque d'imm.	Carte	Cendrier	Plafonnier	Boîte à gants	Arrêt ou accueil	Coffre	Année	MARQUE
		Avant	Arrière										Model
Stop	High Mount Stop	Sidemarker		Back-Up & Cornering	Lic. Plate	Map	Instr. Panel	Dome	Glove Comp.	Step or Courtesy	Trunk/Cargo	Year	Make
		Front	Rear										Model

BUICK

Riviera

1157▲	—	194NA▲	194▲	1157▲, P21W▲	194▲	211-2▲	161, 194▲	561	194▲	89, 168▲, 192, 562, 631, 1004	89, 1003	1979	
1157▲	—	194NA▲	194▲	P21W▲	194▲	—	161, 192, 194▲	561	1893	89, 194▲, 562	89, 1003	1978	
1157▲	—	194NA▲	168▲	P21W▲	168▲, 194▲	211-2▲	161, 192, 194▲	561	1893	53, 89, 562, 1004	89	1977	
1157▲	—	—	194▲	P21W▲	194▲	211-2▲	161, 168▲, 192, 194▲, 1893	561	1893	89, 562, 1004, 1445	89	1976	
1157▲	—	—	194▲	P21W▲	194▲	211-2▲	161, 168▲, 192, 194▲, 1893	561	1893	89, 562, 1004, 1445, 1816	89	1975	
1157▲	—	—	194▲	P21W▲	194▲	561	161, 168▲, 192, 194▲, 1895	561	1893	89, 90, 562, 1004, 1445	89	1974	
1157▲	—	194▲	194▲	P21W▲	194▲	211-2▲	161, 168▲, 192, 194▲, 1893	211-2▲	1893	1004, 1445, 212-2▲, 89, 90	89	1973	
1157▲	—	194▲	194▲	1157▲, P21W▲	97, 194▲	211-2▲	161, 168▲, 192, 194▲	211-2▲, 212-2▲	1893	161, 1004, 1445, 212-2▲, 89, 90	89	1972	
1157▲	—	97	1157▲	P21W▲	97	194▲	—	194▲	—	194▲	194▲	1971	
1157▲	—	194NA▲	194▲	P21W▲	97	—	194▲	211-2▲	1893	89	89	1970	
1157▲	—	194NA▲	194▲	P21W▲	97	—	53, 194▲	1004	1893	211-2▲	89	1969	
1157▲	—	194NA▲	194▲	P21W▲	97	—	194▲, 1893	1004	1893	90	89	1968	
1157▲	—	—	—	P21W▲	97	89	194▲, 1893	1004	1893	90	89	1966-67	
1157▲	—	—	—	P21W▲	97	89	194▲, 1816, 1893	1004	1893	90	89	1965	
1034▲	—	—	—	P21W▲	1155	89	194▲, 1816	1004	1893	90	89	1963-64	

Roadmaster

2057▲	561, 1141▲, P21W▲	24, 194▲	194▲	2057▲, P21W▲	24, 194▲	192	PC161	561	194▲	194▲	920	1992-96	
2057▲	561	24	194▲	2057▲	24	192	PC161	561	1891	194▲	1003	1991	
1034▲	—	—	—	1073▲, P21W▲	67	90	53, 57	90, 1004	—	—	89	1958	
1073▲	—	—	—	1073▲	67	—	53, 57	90, 1004	57	—	89	1954-57	
1154	—	—	—	—	63	—	51, 55	—	—	—	—	1950-53	

Roadmaster Series 70

1154	—	—	—	—	63	—	51, 55	—	—	—	—	1946-49	
------	---	---	---	---	----	---	--------	---	---	---	---	---------	--

Skyhawk

2057▲	P21W▲	194▲	194▲	P21W▲	194▲	562, 1003	74, 168▲, 194▲	211-2▲	—	73, 168▲, 194▲, 562, 906▲, 1003	89, 1003	1989	
2057▲	P21W▲	194▲	194▲	P21W▲	194▲	562	74, 168▲, 194▲	562, 906▲	194▲	73, 168▲	89, 1003	1988	
2057▲	906▲, P21W▲	194▲	194▲	P21W▲	194▲	90	74, 168▲, 194▲	561	194▲	168▲	1003	1986-87	
2057▲	—	194▲	194▲	P21W▲	194▲	90	74, 168▲, 194▲	561	194▲	168▲, 562	1003	1985	
2057▲	—	194▲	194▲	P21W▲	194▲	90	74, 168▲, 194▲	561	—	168▲, 906▲	1003	1984	

▲ LED Signal & Interior Upgrade Available
 ■ LED Sealed Beam Upgrade Available

If multiple part numbers exist for an application, check the original bulb.

◆ LED Fog Upgrade Available
 ★ LED HL Upgrade Available — Canada/Mexico Regions Only

MARCA	Año	Focos upgrade para luz baja y Alta				Luz baja ou dual	Luz alta	HID	Neblina/ conducir	Luz de Circulación Diuma	Estac	Direccional		Tras
		Faisceau bas et double améliorés										Fronte	Tras.	
MARQUE	Année	Halogen Headlight Upgrades				Faisceau bas ou double	Faisceau haut	HID	Brouillard/ Route	Lumière de jour	Station- ement	Clignotant		Feuarrière
Model		NightGuide platinum	CrystalVision platinum	VisionPlus	Vision							Avant	Arrière	
MAKE	Year					Low or Dual Beam	High Beam	HID	Fog/ Driving	Daytime Running Lamp	Parking	Directional Signal		Tail
Model		Front	Rear											

BUICK

Skyhawk

1983	—	—	—	—	H4656■	H4651■	—	—	—	1157NA▲	1157NA▲	1157▲	1157▲, 2057▲
1982	—	—	—	—	H4656■	H4651■	—	—	—	1157NA▲	1157NA▲	1157▲	1157▲
1980	—	—	—	—	H6054■	—	—	—	—	1157NA▲	1157NA▲	P21W▲	1157▲
1979	—	—	—	—	H6054■	—	—	—	—	1157NA▲	1157NA▲	1157▲	1157▲
1978	—	—	—	—	H4656■	H4651■	—	—	—	1157▲	1157▲	1157▲	1157▲
1977	—	—	—	—	H4656■	H4651■	—	—	—	1157▲	1157▲	1157▲	1157▲
1976	—	—	—	—	H4656■	H4651■	—	—	—	1157NA▲	1157NA▲	1157▲	1157▲
1975	—	—	—	—	H4656■	H4651■	—	—	—	1157NA▲	1157NA▲	1157▲	1157▲

Skylark

1998	•	•	•	•	9004★	—	—	—	—	3457NA▲	3457NA▲	3057▲	3057▲
1996-97	•	•	•	•	9004★	—	—	—	—	3457NA▲	3457NA▲	3057▲	194▲, 3057▲
1995	•	•	•	•	9004★	—	—	—	—	2057NA▲	2057NA▲	3057▲	194▲, 3057▲
1994	•	•	•	•	9004★	—	—	—	—	2057NA▲	2057NA▲	3057▲	194▲, 3057▲
1993	•	•	•	•	9004★	—	—	—	—	2057NA▲	2057NA▲	3057▲	194▲, 3057▲
1992	•	•	•	•	9004★	—	—	—	—	2057NA▲	2057NA▲	3057▲	194▲, 3057▲
1991	•	•	•	•	9006★	9005★	—	—	—	194NA▲	2057NA▲	2057▲	194▲, 2057▲
1990	•	•	•	•	9006★	9005★	—	—	—	194NA▲	2057NA▲	2057▲	194▲, 2057▲
1989	•	•	•	•	9006★	9005★	—	—	—	194NA▲, 2057NA▲	2057NA▲	2057▲	194▲, 2057▲
1988	—	—	—	—	H4656■	H4651■	—	—	—	2057NA▲	2057▲	2057▲	2057▲
1987	—	—	—	—	H4656■	H4651■	—	—	—	2057▲, 2057NA▲	2057▲	2057▲	2057▲
1986	—	—	—	—	H4656■	H4651■	—	—	—	2057NA▲	2057▲	2057▲	2057▲
1985	—	—	—	—	H6054■	—	—	—	—	2057NA▲	2057NA▲	2057▲	2057▲
1984	—	—	—	—	H6054■	—	—	—	—	2057NA▲	2057NA▲	2057▲	2057▲
1983	—	—	—	—	H6054■	—	—	—	—	2057NA▲	2057NA▲	2057▲	2057▲
1982	—	—	—	—	H6054■	—	—	—	—	1157NA▲	1157NA▲	1157▲	1157▲
1981	—	—	—	—	H6054■	—	—	—	—	1157NA▲	1157NA▲	1157▲	1157▲
1980	—	—	—	—	H6054■	—	—	—	—	1157NA▲	1157NA▲	1157▲	1157▲
1979	—	—	—	—	H6024■	—	—	—	—	1157NA▲	1157NA▲	1157▲	1157▲
1978	—	—	—	—	H6024■	—	—	—	—	1157▲	1157▲	1157▲	1157▲
1977	—	—	—	—	H6024■	—	—	—	—	1157▲	1157▲	1157▲	1157▲
1976	—	—	—	—	H6024■	—	—	—	—	1157NA▲	1157NA▲	1157▲	1157▲

Freno	Freno Superior	Lateral		Reversa & auxiliar	Placa	Mapa	Cenicero	Techo	Guant.	Auxiliar	Cofre	Año	MARCA
		Frente	Tras.										Modelo
Feud'arrêt	Arrêt haute position	Feu Latéral		Recul & virage	Plaque d'imm.	Carte	Cendrier	Plafonnier	Boîte à gants	Arrêt ou accueil	Coffre	Année	MARQUE
		Avant	Arrière										Model
Stop	High Mount Stop	Sidemarker		Back-Up & Cornering	Lic. Plate	Map	Instr. Panel	Dome	Glove Comp.	Step or Courtesy	Trunk/Cargo	Year	Make
		Front	Rear										Model

BUICK

Skyhawk

1157▲, 2057▲	—	194▲	194▲	P21W▲	194▲	90	74, 168▲, 194▲	561	—	168▲, 906▲	1003	1983	
1157▲	—	194▲	194▲	P21W▲	194▲	90	74, 168▲, 194▲	561	—	168▲, 906▲	1003	1982	
1157▲	—	194▲	194▲	P21W▲	194▲	1004	168▲, 194▲	561	1891	—	1003	1980	
1157▲	—	194▲	194▲	P21W▲	194▲	—	168▲, 194▲	561	1893	194▲	—	1979	
1157▲	—	194▲	194▲	P21W▲	194▲	—	168▲, 194▲	561	1893	—	—	1978	
1157▲	—	194▲	194▲	P21W▲	194▲	—	168▲, 194▲	561	1893	1893	—	1977	
1157▲	—	194▲	194▲	P21W▲	194▲	—	168▲, 194▲	561	1893	89, 562	1003	1976	
1157▲	—	194▲	194▲	P21W▲	194▲	—	168▲, 194▲	561	1893	562	1003	1975	

Skylark

3057▲	1141▲, P21W▲	194▲	194▲	P21W▲	194▲	168▲	37, 74, 161, 194▲	562	194▲	194▲	562	1998	
3057▲	1141▲, P21W▲	194▲	194▲	P21W▲	194▲	168▲	37, 74, 161, 194▲	562	194▲	194▲	562	1996-97	
3057▲	1141▲, P21W▲	194▲	194▲	P21W▲	194▲	168▲	73, 74, 161, 194▲	562	194▲	194▲	562	1995	
3057▲	1141▲, P21W▲	194▲	194▲	P21W▲	194▲	168▲	74, 161, 194▲	562	194▲	194▲	562	1994	
3057▲	1141▲, P21W▲	194▲	194▲	P21W▲	194▲	168▲	37, 74, 161, 194▲	562	194▲	168▲	562	1993	
3057▲	1141▲, P21W▲	194▲	194▲	P21W▲	194▲	168▲	161, 194▲	562	194▲	168▲, 194▲, 906▲	562	1992	
2057▲	—	194NA▲	194▲	P21W▲	194▲	562	161, 194▲	562	192	194▲, 906▲	1003	1991	
2057▲	—	194NA▲	194▲	P21W▲	194▲	562	37, 161, 194▲	562	—	161, 194▲, 906▲	1003	1990	
2057▲	P21W▲	194NA▲	194▲	P21W▲	194▲	562	37, 74, 161, 194▲	562	—	37, 194▲	—	1989	
2057▲	P21W▲	194▲	194▲	P21W▲	194▲	211-2▲	161, 194▲	561	—	906▲	1003	1988	
2057▲	906▲, 1157▲	194▲	194▲	P21W▲	194▲	211-2▲, 562	74, 161, 194▲	561, 562	194▲	906▲	1003	1987	
2057▲	P21W▲	194▲	194▲	P21W▲	194▲	212-2▲	161, 194▲	561	—	906▲	1003	1986	
2057▲	—	194▲	194▲	P21W▲	194▲	212-2▲	161, 194▲	561	—	73, 906▲	1003	1985	
2057▲	—	194▲	194▲	P21W▲	194▲	212-2▲	74, 161, 194▲, 1893	561	—	906▲	1003	1984	
2057▲	—	194▲	194▲	P21W▲	194▲	212-2▲	74, 161, 194▲	561	—	906▲	1003	1983	
1157▲	—	194▲	194▲	P21W▲	194▲	1004	74, 161, 168▲, 194▲	561	194▲	906▲	1003	1982	
1157▲	—	194▲	194▲	P21W▲	194▲	—	74, 161, 168▲, 194▲	—	194▲	906▲	—	1981	
1157▲	—	194▲	194▲	P21W▲	194▲	1004	70, 74, 168▲, 194▲	561	1891	631, 906▲	1003	1980	
1157▲	—	194▲	194▲	P21W▲	194▲	—	194▲	561	1893	168▲, 562, 631	1003	1979	
1157▲	—	1157▲	194▲	P21W▲	194▲	97	168▲, 194▲	561	1893	631	—	1978	
1157▲	—	194▲	194▲	P21W▲	194▲	—	168▲, 194▲	561	—	89, 1445	89, 562	1977	
1157▲	—	194▲	194▲	P21W▲	194▲	—	168▲, 194▲, 1895	561	1893	89, 562	1003	1976	

▲ LED Signal & Interior Upgrade Available
 ■ LED Sealed Beam Upgrade Available

If multiple part numbers exist for an application, check the original bulb.

◆ LED Fog Upgrade Available
 ★ LED HL Upgrade Available — Canada/Mexico Regions Only

MARCA	Año	Focos upgrade para luz baja y Alta				Luz baja ou dual	Luz alta	HID	Neblina/ conducir	Luz de Circulación Diuma	Estac	Direccional		Tras
		Faisceau bas et double améliorés										Fronte	Tras.	
MARQUE	Année	Halogen Headlight Upgrades				Faisceau bas ou double	Faisceau haut	HID	Brouillard/ Route	Lumière de jour	Station-ement	Clignotant		Feuarrière
Model		NightGuide platinum	CrystalVision platinum	VisionPlus	Vision							Avant	Arrière	
MAKE	Year					Low or Dual Beam	High Beam	HID	Fog/ Driving	Daytime Running Lamp	Parking	Directional Signal		Tail
Model		Front	Rear											

BUICK

Skylark

1975	—	—	—	—	H6024■	—	—	—	—	1157NA▲	1157NA▲	1157▲	1157▲
1972	—	—	—	—	H5006	H5001	—	—	—	1157NA▲	1157NA▲	1157▲	1157▲
1971	—	—	—	—	H5006	H5001	—	—	—	1157NA▲	1157NA▲	1157▲	1157▲
1970	—	—	—	—	H5006	H5001	—	—	—	1157NA▲	1157NA▲	1157▲	1157▲
1969	—	—	—	—	H5006	H5001	—	—	—	1157NA▲	1157NA▲	1157▲	1157▲
1968	—	—	—	—	H5006	H5001	—	—	—	1157NA▲	1157NA▲	1157▲	1157▲
1967	—	—	—	—	H5006	H5001	—	—	—	1157NA▲	1157NA▲	1157▲	1157▲
1965-66	—	—	—	—	H5006	H5001	—	—	—	1157NA▲	1157NA▲	1157▲	1157▲
1964	—	—	—	—	H5006	H5001	—	—	—	1157▲	1157▲	1157▲	1157▲
1963	—	—	—	—	H5006	H5001	—	—	—	1034▲	1034▲	1034▲	1034▲
1962	—	—	—	—	H5006	H5001	—	—	—	1034▲	1034▲	1034▲	1034▲
1961	—	—	—	—	H5006	H5001	—	—	—	1034▲	1034▲	1034▲	1034▲
1954	—	—	—	—	H6024■	—	—	—	—	1034▲	1034▲	1073▲	67

Somerset

1987	—	—	—	—	H4656■	H4651■	—	—	—	2057▲, 2057NA▲	2057▲	2057▲	2057▲
1986	—	—	—	—	H4656■	H4651■	—	—	—	2057NA▲	2057▲	2057▲	2057▲

Somerset Regal

1985	—	—	—	—	H4656■	H4651■	—	—	—	2057NA▲	194NA▲, 2057NA▲	2057▲	194▲, 2057▲
------	---	---	---	---	--------	--------	---	---	---	---------	-----------------	-------	-------------

Special

1969	—	—	—	—	H5006	H5001	—	—	—	1157NA▲	1157NA▲	1157▲	1157▲
1968	—	—	—	—	H5006	H5001	—	—	—	1157NA▲	1157NA▲	1157▲	1157▲
1967	—	—	—	—	H5006	H5001	—	—	—	1157NA▲	1157NA▲	1157▲	1157▲
1965-66	—	—	—	—	H5006	H5001	—	—	—	1157NA▲	1157NA▲	1157▲	1157▲
1964	—	—	—	—	H5006	H5001	—	—	—	1157▲	1157▲	1157▲	1157▲
1963	—	—	—	—	H5006	H5001	—	—	—	1034▲	1034▲	1034▲	1034▲
1962	—	—	—	—	H5006	H5001	—	—	—	1034▲	1034▲	1034▲	1034▲
1961	—	—	—	—	H5006	H5001	—	—	—	1034▲	1034▲	1034▲	1034▲
1958	—	—	—	—	H5006	H5001	—	—	—	1034▲	1034▲	1034▲	1034▲
1954-57	—	—	—	—	H6024■	—	—	—	—	1034▲	1034▲	1073▲	67
1950-53	—	—	—	—	H6006	—	—	—	—	1154	1154	1129	1154

Special Series 40

1946-49	—	—	—	—	H6006	—	—	—	—	1154	1154	1129	1154
---------	---	---	---	---	-------	---	---	---	---	------	------	------	------

Sportwagon

1972	—	—	—	—	H5006	H5001	—	—	—	1157NA▲	1157NA▲	1157▲	1157▲
------	---	---	---	---	-------	-------	---	---	---	---------	---------	-------	-------

Freno	Freno Superior	Lateral		Reversa & auxiliar	Placa	Mapa	Cenicero	Techo	Guant.	Auxiliar	Cofre	Año	MARCA
		Frente	Tras.										Modelo
Feud'arrêt	Arrêt haute position	Feu Latéral		Recul & virage	Plaque d'imm.	Carte	Cendrier	Plafonnier	Boîte à gants	Arrêt ou accueil	Coffre	Année	MARQUE
		Avant	Arrière										Model
Stop	High Mount Stop	Sidemarker		Back-Up & Cornering	Lic. Plate	Map	Instr. Panel	Dome	Glove Comp.	Step or Courtesy	Trunk/Cargo	Year	Make
		Front	Rear										Model

BUICK

Skylark

1157▲	—	194▲	194▲	P21W▲	194▲	—	168▲, 194▲, 1895	211-2▲	1893	89, 561, 562	1003	1975	
1157▲	—	194▲	194▲	1157▲, P21W▲	97, 194▲	211-2▲	161, 168▲, 192, 194▲	211-2▲, 212-2▲	1893	161, 1004, 1445, 212-2▲, 89, 90	89	1972	
1157▲	—	97	1157▲	P21W▲	97	194▲	—	194▲	—	194▲	194▲	1971	
1157▲	—	194NA▲	194▲	1157▲, P21W▲	97	89	53, 194▲	211-2▲	1893	89, 90	89	1970	
1157▲	—	194NA▲	194▲	1157▲, P21W▲	97	89	53, 161, 194▲	211-2▲	1893	89, 90	89	1969	
1157▲	—	194NA▲	194▲	1157▲, P21W▲	97	89	194▲, 1893	1004	1893	89, 90	89	1968	
1157▲	—	—	—	P21W▲	97	89	194▲, 1893	211-2▲	1893	89, 90	89	1967	
1157▲	—	—	—	P21W▲	97	89	194▲, 1816, 1893	211-2▲	1893	89, 90	89	1965-66	
1157▲	—	—	—	P21W▲	1155	89	158▲, 1816, 1893	211-2▲	1893	89, 90	89	1964	
1034▲	—	—	—	1073▲, P21W▲	67	89	158▲, 1816	1004	1816	89, 90	89	1963	
1034▲	—	—	—	1073▲, P21W▲	67	90	53, 158▲, 1816	211-2▲	1816	90	90	1962	
1034▲	—	—	—	1073▲, P21W▲	67	—	57	211-2▲, 90	57	68	89	1961	
1073▲	—	—	—	1073▲	67	—	53, 57	90, 1004	57	—	89	1954	

Somerset

2057▲	906▲, 1157▲	194▲	194▲	P21W▲	194▲	211-2▲, 562	74, 161, 194▲	561, 562	194▲	906▲	1003	1987	
2057▲	P21W▲	194▲	194▲	P21W▲	194▲	212-2▲	161, 194▲	561	—	906▲	1003	1986	

Somerset Regal

2057▲	—	194▲	194▲	P21W▲	194▲	912▲	161, 168▲, 194▲	561	—	168▲, 562	1003	1985	
-------	---	------	------	-------	------	------	-----------------	-----	---	-----------	------	------	--

Special

1157▲	—	194NA▲	194▲	1157▲, P21W▲	97	89	53, 161, 194▲	211-2▲	1893	89, 90	89	1969	
1157▲	—	194NA▲	194▲	1157▲, P21W▲	97	89	194▲, 1893	1004	1893	89, 90	89	1968	
1157▲	—	—	—	P21W▲	97	89	194▲, 1893	211-2▲	1893	89, 90	89	1967	
1157▲	—	—	—	P21W▲	97	89	194▲, 1816, 1893	211-2▲	1893	89, 90	89	1965-66	
1157▲	—	—	—	P21W▲	1155	89	158▲, 1816, 1893	211-2▲	1893	89, 90	89	1964	
1034▲	—	—	—	1073▲, P21W▲	67	89	158▲, 1816	1004	1816	89, 90	89	1963	
1034▲	—	—	—	1073▲, P21W▲	67	90	53, 158▲, 1816	211-2▲	1816	90	90	1962	
1034▲	—	—	—	1073▲, P21W▲	67	—	53, 158▲	211-2▲, 90	57	68	89	1961	
1034▲	—	—	—	1073▲, P21W▲	67	90	53, 57	90, 1004	—	—	89	1958	
1073▲	—	—	—	1073▲	67	—	53, 57	90, 1004	57	—	89	1954-57	
1154	—	—	—	—	63	—	51, 55	—	—	—	—	1950-53	

Special Series 40

1154	—	—	—	—	63	—	51, 55	—	—	—	—	1946-49	
------	---	---	---	---	----	---	--------	---	---	---	---	---------	--

Sportwagon

1157▲	—	194▲	194▲	1157▲, P21W▲	97, 194▲	211-2▲	161, 168▲, 192, 194▲	211-2▲, 212-2▲	1893	161, 1004, 1445, 212-2▲, 89, 90	89	1972	
-------	---	------	------	--------------	----------	--------	----------------------	----------------	------	---------------------------------	----	------	--

▲ LED Signal & Interior Upgrade Available
 ■ LED Sealed Beam Upgrade Available

If multiple part numbers exist for an application, check the original bulb.

◆ LED Fog Upgrade Available
 ★ LED HL Upgrade Available — Canada/Mexico Regions Only

MARCA	Año	Focos upgrade para luz baja y Alta				Luz baja ou dual	Luz alta	HID	Neblina/ conducir	Luz de Circulación Diuma	Estac	Direccional		Tras
		Faisceau bas et double améliorés										Fronte	Tras.	
MARQUE	Année	Halogen Headlight Upgrades				Faisceau bas ou double	Faisceau haut	HID	Brouillard/ Route	Lumière de jour	Station-ement	Clignotant		Feuarrière
Model		NightGuide platinum	CrystalVision platinum	VisionPlus	Vision							Avant	Arrière	
MAKE	Year					Low or Dual Beam	High Beam	HID	Fog/ Driving	Daytime Running Lamp	Parking	Directional Signal		Tail
Model		Front	Rear											

BUICK

Sportwagon

1971	—	—	—	—	H5006	H5001	—	—	1157NA▲	1157NA▲	1157▲	1157▲
1970	—	—	—	—	H5006	H5001	—	—	1157NA▲	1157NA▲	1157▲	1157▲
1969	—	—	—	—	H5006	H5001	—	—	1157NA▲	1157NA▲	1157▲	1157▲
1968	—	—	—	—	H5006	H5001	—	—	1157NA▲	1157NA▲	1157▲	1157▲
1967	—	—	—	—	H5006	H5001	—	—	1157NA▲	1157NA▲	1157▲	1157▲
1965-66	—	—	—	—	H5006	H5001	—	—	1157NA▲	1157NA▲	1157▲	1157▲
1964	—	—	—	—	H5006	H5001	—	—	1157▲	1157▲	1157▲	1157▲

Super

1958	—	—	—	—	H5006	H5001	—	—	1034▲	1034▲	1034▲	1034▲
1954-57	—	—	—	—	H6024■	—	—	—	1034▲	1034▲	1073▲	67
1950-53	—	—	—	—	H6006	—	—	—	1154	1154	1129	1154

Super Series 50

1946-49	—	—	—	—	H6006	—	—	—	1154	1154	1129	1154
---------	---	---	---	---	-------	---	---	---	------	------	------	------

Wildcat

1970	—	—	—	—	H5006	H5001	—	—	1157NA▲	1157NA▲	1157▲	1157▲
1969	—	—	—	—	H5006	H5001	—	—	1157NA▲	1157NA▲	1157▲	1157▲
1968	—	—	—	—	H5006	H5001	—	—	1157NA▲	1157NA▲	1157▲	1157▲
1967	—	—	—	—	H5006	H5001	—	—	1157NA▲	1157NA▲	1157▲	1157▲
1966	—	—	—	—	H5006	H5001	—	—	1157NA▲	1157NA▲	1157▲	1157▲
1965	—	—	—	—	H5006	H5001	—	—	1157NA▲	1157NA▲	1157▲	1157▲
1964	—	—	—	—	H5006	H5001	—	—	1157▲	1157NA▲	1157▲	1157▲
1963	—	—	—	—	H5006	H5001	—	—	1034▲	1034▲	1034▲	1034▲
1962	—	—	—	—	H5006	H5001	—	—	1034▲	1034▲	1034▲	1034▲

CADILLAC

60 Special

1993	•	•	•	•	9006★	9005★	—	—	194NA▲, 2057NA▲	2057NA▲	3057▲	194▲, 3057▲
------	---	---	---	---	-------	-------	---	---	-----------------	---------	-------	-------------

Allante

1993	•	•	•	•	9004★	9004★	H3	—	2057NA▲	2057NA▲	2057▲	2057▲
1991-92	•	•	•	•	9004★	9004★	H3	—	2057NA▲	2057NA▲	2057▲	2057▲
1990	•	•	•	•	9004★	9004★	H3	—	2057NA▲	2057NA▲	2057▲	2057▲
1987-89	•	•	•	•	9004★	9004★	H3	—	2057NA▲	2057NA▲	2057▲	2057▲

Brougham

1992	•	•	•	•	9004★	9004★	—	—	2057NA▲	2057NA▲	3057▲	3057▲
1991	•	•	•	•	9004★	9004★	—	—	2057NA▲	2057NA▲	3057▲	3057▲

Freno	Freno Superior	Lateral		Reversa & auxiliar	Placa	Mapa	Cenicero	Techo	Guant.	Auxiliar	Cofre	Año	MARCA
		Frente	Tras.										Modelo
Feud'arrêt	Arrêt haute position	Feu Latéral		Recul & virage	Plaque d'imm.	Carte	Cendrier	Plafonnier	Boîte à gants	Arrêt ou accueil	Coffre	Année	MARQUE
		Avant	Arrière										Model
Stop	High Mount Stop	Sidemarker		Back-Up & Cornering	Lic. Plate	Map	Instr. Panel	Dome	Glove Comp.	Step or Courtesy	Trunk/Cargo	Year	Make
		Front	Rear										Model

BUICK

Sportwagon

1157▲	—	97	1157▲	P21W▲	97	194▲	—	194▲	—	194▲	194▲	1971
1157▲	—	194NA▲	194▲	1157▲, P21W▲	97	89	53, 194▲	211-2▲	1893	89, 90	89	1970
1157▲	—	194NA▲	194▲	1157▲, P21W▲	97	89	53, 161, 194▲	211-2▲	1893	89, 90	89	1969
1157▲	—	194NA▲	194▲	1157▲, P21W▲	97	89	194▲, 1893	1004	1893	89, 90	89	1968
1157▲	—	—	—	P21W▲	97	89	194▲, 1893	211-2▲	1893	89, 90	89	1967
1157▲	—	—	—	P21W▲	97	89	194▲, 1816, 1893	211-2▲	1893	89, 90	89	1965-66
1157▲	—	—	—	P21W▲	1155	89	158▲, 1816, 1893	211-2▲	1893	89, 90	89	1964

Super

1034▲	—	—	—	1073▲, P21W▲	67	90	53, 57	90, 1004	—	—	89	1958
1073▲	—	—	—	1073▲	67	—	53, 57	90, 1004	57	—	89	1954-57
1154	—	—	—	—	63	—	51, 55	—	—	—	—	1950-53

Super Series 50

1154	—	—	—	—	63	—	51, 55	—	—	—	—	1946-49
------	---	---	---	---	----	---	--------	---	---	---	---	----------------

Wildcat

1157▲	—	194▲	194▲	P21W▲	97	—	194▲	211-2▲, 89	1893	89	89	1970
1157▲	—	194NA▲	194▲	P21W▲	97	—	194▲	211-2▲	1893	89	89	1969
1157▲	—	194NA▲	194▲	1157▲, P21W▲	97	90	194▲, 1816, 1893	1004	1893	89	89	1968
1157▲	—	—	—	1157▲, P21W▲	97	90	194▲, 1816, 1893	1004	1893	90	89	1967
1157▲	—	—	—	P21W▲	97	90	194▲, 1816, 1893	1004	1893	90	89	1966
1157▲	—	—	—	P21W▲	97	90	194▲, 1816, 1893	1004	1893	68, 90	89	1965
1157▲	—	—	—	P21W▲	1155	90	158▲, 1816, 1893	1004	1893	68, 90	89	1964
1034▲	—	—	—	1073▲, P21W▲	67	90	57, 161, 1816	1004	57	68, 90	89	1963
1034▲	—	—	—	1073▲, P21W▲	67	90	57, 158▲, 1816	90, 1004	57	68	89	1962

CADILLAC

60 Special

3057▲	P21W▲	194▲	24	881, 3057▲	194▲	561, 906▲	37, 161, 194▲	562	194▲	192, 212-2▲, 74, 561	93▲, P21W▲	1993
-------	-------	------	----	------------	------	-----------	---------------	-----	------	----------------------	------------	-------------

Allante

2057▲	—	194▲	194▲	P21W▲	194▲	906▲	74, 168▲	906▲	1816	168▲	1003	1993
2057▲	—	194▲	194▲	P21W▲	194▲	906▲	74, 168▲, 194▲	906▲	1816	168▲, 906▲	1003	1991-92
2057▲	—	194▲	194▲	P21W▲	194▲	906▲	74, 168▲	906▲	1816	168▲, 906▲, 1891	1003	1990
2057▲	—	194▲	194▲	P21W▲	194▲	—	—	—	—	194▲, 1891, 1895, DE3175▲	DE3175▲	1987-89

Brougham

3057▲	P21W▲	194▲	24	P21W▲	194▲	561, 912▲	161, 194▲, PC161, PC74	561, 912▲	194▲	561, 562, 912▲	1003	1992
3057▲	P21W▲	194▲	24	P21W▲	194▲	561	24, 161, 194▲, PC161, PC74	561	1816	561, 562	1003	1991

▲ LED Signal & Interior Upgrade Available
 ■ LED Sealed Beam Upgrade Available

If multiple part numbers exist for an application, check the original bulb.

◆ LED Fog Upgrade Available
 ★ LED HL Upgrade Available — Canada/Mexico Regions Only

MARCA	Año	Focos upgrade para luz baja y Alta				Luz baja ou dual	Luz alta	HID	Neblina/ conducir	Luz de Circulación Diuma	Estac	Direccional		Tras
		Faisceau bas et double améliorés										Fronte	Tras.	
MARQUE	Année	Halogen Headlight Upgrades				Faisceau bas ou double	Faisceau haut	HID	Brouillard/ Route	Lumière de jour	Station-ement	Clignotant		Feuarrière
Model		NightGuide platinum	CrystalVision platinum	VisionPlus	Vision							Avant	Arrière	
MAKE	Year					Low or Dual Beam	High Beam	HID	Fog/ Driving	Daytime Running Lamp	Parking	Directional Signal		Tail
Model		Front	Rear											

CADILLAC

Brougham

1990	•	•	•	•	9004★	9004★		—	—	2057NA▲	2057NA▲	3057▲	24, 3057▲
1989	—	—	—	—	H4656■	H4651■		—	—	1157▲	1157▲	2057▲	2057▲
1988	—	—	—	—	H4656■	H4651■		—	—	194▲, 1157▲	1157▲	2057▲	2057▲
1987	—	—	—	—	H4656■	H4651■		—	—	194▲, 1157▲	1157▲	2057▲	2057▲

Calais

1976	—	—	—	—	H4656■	H4651■		—	—	1157NA▲	1157NA▲	1157▲	1157▲
1975	—	—	—	—	H4656■	H4651■		—	—	1157NA▲	1157NA▲	1157▲	1157▲
1974	—	—	—	—	H5006	H5001		—	—	1157NA▲	1157NA▲	1157▲	1157▲
1973	—	—	—	—	H5006	H5001		—	—	1157NA▲	1157NA▲	1157▲	1157▲
1972	—	—	—	—	H5006	H5001		—	—	1157NA▲	1157NA▲	1157▲	1157▲
1971	—	—	—	—	H5006	H5001		—	—	1157NA▲	1157NA▲	1157▲	1157▲
1970	—	—	—	—	H5006	H5001		—	—	1157NA▲	1157NA▲	1157▲	1157▲
1969	—	—	—	—	H5006	H5001		—	—	1157NA▲	1157NA▲	1157▲	1157▲
1968	—	—	—	—	H5006	H5001		—	—	1157NA▲	1157NA▲	1157NA▲	1157▲
1967	—	—	—	—	H5006	H5001		—	—	1157NA▲	1157NA▲	1157NA▲	1157▲
1965-66	—	—	—	—	H5006	H5001		—	—	1157NA▲	1157NA▲	1157NA▲	1157▲

Catera

2000-01	•	•	•	•	H7(W/HAL)★	H7★	D2S	H3	1156▲	3457NA▲	3457NA▲	PY21W	P21/5W▲
1997-99	•	•	•	•	H7★	H7★		H3	1156▲	3457NA▲	3457NA▲	PY21W	P21/5W▲

Cimarron

1988	•	•	•	•	9004★	9004★		881	—	1157NA▲	1157NA▲	1157▲, P21W▲	1157▲
1987	•	•	•	•	9004★	9004★		881	—	1157NA▲	1157NA▲	P21W▲	1157▲
1986	•	•	•	•	9004★	9004★		881	—	194▲	1157▲	1157▲	2057▲
1985	—	—	—	—	H4656■	H4651■		881	—	1157NA▲	1157NA▲	P21W▲	1157▲
1984	—	—	—	—	H4656■	H4651■		881	—	1157NA▲	1157NA▲	1157▲	1157▲
1983	—	—	—	—	H4656■	H4651■		881	—	2057NA▲	2057NA▲	1157▲	1157▲
1982	—	—	—	—	H4656■	H4651■		—	—	1157NA▲	1157NA▲	1157▲	1157▲

Freno	Freno Superior	Lateral		Reversa & auxiliar	Placa	Mapa	Cenicero	Techo	Guant.	Auxiliar	Cofre	Año	MARCA
		Frente	Tras.										Modelo
Feud'arrêt	Arrêt haute position	Feu Latéral		Recul & virage	Plaque d'imm.	Carte	Cendrier	Plafonnier	Boîte à gants	Arrêt ou accueil	Coffre	Année	MARQUE
		Avant	Arrière										Model
Stop	High Mount Stop	Sidemarker		Back-Up & Cornering	Lic. Plate	Map	Instr. Panel	Dome	Glove Comp.	Step or Courtesy	Trunk/Cargo	Year	Make
		Front	Rear										Model

CADILLAC

Brougham

3057▲	P21W▲	194▲	24	P21W▲	194▲	561	161, 194▲, PC161, PC74	561	—	561, 562	1003	1990	
2057▲	P21W▲	194NA▲	194▲	P21W▲	194▲	912▲	161, 168▲, 194▲	912▲	—	168▲, 562	1003	1989	
2057▲	P21W▲	194NA▲	194▲	P21W▲	194▲	1004	161, 194▲, 1816	912▲	—	562, 906▲, 912▲	1003	1988	
2057▲	P21W▲	194NA▲	194▲	P21W▲	194▲	1004	161, 194▲, 1816	—	—	562, 906▲, 912▲, 1816	1003	1987	

Calais

1157▲	—	194NA▲	194▲	P21W▲	97, 194▲	562	168▲, 194▲, 1445, 1816	212-2▲	1816	90, 562, 906▲, 1004, 1445	1003	1976	
1157▲	—	194NA▲	194▲	P21W▲	97, 194▲	562	161, 194▲, 1816, 1895	1004	1816	90, 562, 906▲, 1004, 1445	1003	1975	
1157▲	—	194NA▲	194▲	P21W▲	97, 194▲	562	161, 194▲, 1816, 1895	—	1816	1004, 1445, 212-2▲, 89, 90, 562	1003	1974	
1157▲	—	—	168▲	P21W▲	194▲	—	161, 194▲, 1445, 1895	90	1816	1004, 1445, 212-2▲, 89, 90, 562	1003	1973	
1157▲	—	—	168▲	P21W▲	97	—	168▲, 194▲, 1895	90	1816	1004, 1445, 212-2▲, 89, 90	89	1972	
1157▲	—	—	194▲	P21W▲	97	89	—	161	1445	168▲	168▲	1971	
1157▲	—	—	194▲	P21W▲	67	89	161, 168▲	212-2▲	1816	212-2▲, 90	89	1970	
1157▲	—	—	194▲	P21W▲	67	89	161, 168▲	212-2▲	1895	212-2▲, 90	89	1969	
1157▲	—	—	194▲, 1895	P21W▲	67	89	161, 1445, 1895	212-2▲	1895	212-2▲, 90	89	1968	
1157▲	—	—	—	P21W▲	67	89	161, 1445	212-2▲	1895	212-2▲, 90	89	1967	
1157▲	—	—	—	P21W▲	67	90	1445, 1895	212-2▲	1895	212-2▲, 90	89	1965-66	

Catera

P21/5W▲	—	194▲	194▲	P21W▲	12844	168▲	—	6411▲	6411▲	6411▲	—	2000-01	
P21/5W▲	—	194▲	194▲	P21W▲	12844	168▲	—	6411▲	6411▲	6411▲	—	1997-99	

Cimarron

1157▲	P21W▲	194▲	—	P21W▲	194▲	—	168▲, 194▲	—	194▲	168▲, 562	1003	1988	
1157▲	P21W▲	194▲	—	P21W▲	194▲	—	168▲, 194▲	—	194▲	168▲, 562	1003	1987	
2057▲	P21W▲	194▲	1157▲	P21W▲	168▲, 194▲	194▲	168▲, 194▲	562	194▲	562	1003	1986	
1157▲	—	194▲	1157▲	P21W▲	168▲, 194▲	—	168▲, 194▲	—	194▲	168▲	1003	1985	
1157▲	—	194▲	194▲	P21W▲	194▲	1004	168▲, 194▲	562	194▲	89, 562	1003	1984	
1157▲	—	194▲	194▲	P21W▲	194▲	—	168▲, 194▲	—	194▲	168▲	1003	1983	
1157▲	—	194▲	194▲	P21W▲	194▲	90	168▲, 194▲	561	1816	168▲, 1003	1003	1982	

▲ LED Signal & Interior Upgrade Available
 ■ LED Sealed Beam Upgrade Available

If multiple part numbers exist for an application, check the original bulb.

◆ LED Fog Upgrade Available
 ★ LED HL Upgrade Available — Canada/Mexico Regions Only

MARCA	Año	Focos upgrade para luz baja y Alta				Luz baja ou dual	Luz alta	HID	Neblina/ conducir	Luz de Circulación Diuma	Estac	Direccional		Tras
		Faisceau bas et double améliorés										Fronte	Tras.	
MARQUE	Année	Halogen Headlight Upgrades				Faisceau bas ou double	Faisceau haut	HID	Brouillard/ Route	Lumière de jour	Station- ement	Clignotant		Feuarrière
Model		NightGuide platinum	CrystalVision platinum	VisionPlus	Vision							Avant	Arrière	
MAKE	Year					Low or Dual Beam	High Beam	HID	Fog/ Driving	Daytime Running Lamp	Parking	Directional Signal		Tail
Model		Front	Rear											

CADILLAC

DeVille

	2000-01	•	•	•	•	9006★	9005★		880	—	3157▲	3157▲	—	—
	1999	•	•	•	•	9006★	9005★		893	—	3157NA▲	3157NA▲	3157▲	3157▲
	1998	•	•	•	•	9006★	9005★		893	—	3157NA▲	3157NA▲	3157▲	3157▲
	1997	•	•	•	•	9006★	9005★		—	—	3157NA▲	3157NA▲	2057▲	2057▲
	1996	•	•	•	•	9006★	9005★		—	—	3157NA▲	3157NA▲	2057▲	2057▲
	1995	•	•	•	•	9006★	9005★		—	—	3157NA▲	3157NA▲	2057▲	2057▲
	1994	•	•	•	•	9006★	9005★		—	—	3157NA▲	3157NA▲	2057▲	2057▲
	1993	•	•	•	•	9006★	9005★		—	—	194NA▲, 2057NA▲	2057NA▲	3057▲	194▲, 3057▲
	1992	•	•	•	•	9006★	9005★		—	—	2057NA▲	2057NA▲	3057▲	194▲, 3057▲
	1991	•	•	•	•	9006★	9005★		—	—	2057NA▲	2057NA▲	3057▲	3057▲
	1990	•	•	•	•	9006★	9005★		H3	—	194NA▲, 2057NA▲	2057NA▲	3057▲	194▲, 3057▲
	1989	•	•	•	•	9006★	9005★		H3	—	194NA▲, 2057NA▲	2057NA▲	3057▲	3057▲
	1988	•	•	•	•	9006★	9005★		H3	—	194NA▲, 2057NA▲	2057NA▲	2057▲	2057▲
	1987	•	•	•	•	9006★	9005★		H3	—	194NA▲, 2057NA▲	2057NA▲	2057▲	2057▲
	1986	—	—	—	—	H4656■	H4651■		881	—	194▲, 1157▲	1157NA▲	2057▲	2057▲
	1985	—	—	—	—	H4656■	H4651■		—	—	194▲	2057NA▲	2057▲	2057▲
	1984	—	—	—	—	H4656■	H4651■		—	—	194NA▲, 2057NA▲	2057NA▲	2057▲	2057▲
	1983	—	—	—	—	H4656■	H4651■		—	—	194NA▲	2057▲	2057▲	2057▲
	1982	—	—	—	—	H4656■	H4651■		—	—	1157▲	1157▲	1157▲	1157▲
	1981	—	—	—	—	H4656■	H4651■		—	—	1157▲	1157▲	1157▲	1157▲
	1980	—	—	—	—	H4656■	H4651■		—	—	1157▲	1157▲	1157▲	1157▲
	1979	—	—	—	—	H4656■	H4651■		—	—	1157▲	1157▲	1157▲	1157▲
	1978	—	—	—	—	H4656■	H4651■		—	—	1157▲	1157▲	1157▲	1157▲
	1977	—	—	—	—	H4656■	H4651■		—	—	1157NA▲	1157NA▲	1157▲	1157▲
	1976	—	—	—	—	H4656■	H4651■		—	—	1157NA▲	1157NA▲	1157▲	1157▲

Freno	Freno Superior	Lateral		Reversa & auxiliar	Placa	Mapa	Cenicero	Techo	Guant.	Auxiliar	Cofre	Año	MARCA
		Frete	Tras.										Modelo
Feud'arrêt	Arrêt haute position	Feu Latéral		Recul & virage	Plaque d'imm.	Carte	Cendrier	Plafonnier	Boîte à gants	Arrêt ou accueil	Coffre	Année	MARQUE
		Avant	Arrière										Model
Stop	High Mount Stop	Sidemarker		Back-Up & Cornering	Lic. Plate	Map	Instr. Panel	Dome	Glove Comp.	Step or Courtesy	Trunk/Cargo	Year	Make
		Front	Rear										Model

CADILLAC

DeVille

—	—	194▲	—	3157▲	PC168	578▲	—	—	194▲	168▲, 194▲	211-2▲	2000-01	
3157▲	P21W▲	194▲	194▲	2057▲, 3057▲	194▲	168▲	161, 194▲	—	194▲	168▲, 562	561	1999	
3157▲	P21W▲	194▲	194▲	2057▲, 3156▲	194▲	168▲	161, 194▲	—	194▲	168▲, 562	561	1998	
2057▲	P21W▲	194▲	194▲	2057▲, 3156▲	194▲	168▲	161, 194▲	—	194▲	168▲, 562	561	1997	
2057▲	P21W▲	194▲	194▲	2057▲, 3156▲	194▲	168▲	161, 194▲	—	194▲	168▲, 168(Rear)▲, 562, PC168	561	1996	
2057▲	P21W▲	194▲	194▲	2057▲, 3156▲	194▲	168▲	161, 194▲	—	194▲	168▲, 562	1003	1995	
2057▲	P21W▲	194▲	194▲	2057▲, 3156▲	194▲	168▲	161, 194▲	—	194▲	74, 562	93▲, P21W▲	1994	
3057▲	1141▲, P21W▲	194▲	24	881, 3057▲	194▲	561, 562, 906▲	37, 161, 194▲	562	194▲, 1816	168▲, 192, 212-2▲, 74, 561	93▲, P21W▲	1993	
3057▲	P21W▲	194▲	24	881, 3057▲	194▲	562, 906▲	37, 161, 194▲	562, 906▲	194▲	168▲, 562, 906▲	93▲, P21W▲	1992	
3057▲	P21W▲	194▲	24	881, 3057▲	194▲	562, 906▲	161, 194▲	562, 906▲	1816	168▲, 562, 906▲	1003	1991	
3057▲	P21W▲	194▲	24	881, 3057▲	194▲	562, 906▲	161, 194▲	562, 906▲	1816	168▲, 562, 906▲	1003	1990	
3057▲	P21W▲	24, 194▲	194▲	881, 3057▲	194▲	562, 906▲	37, 161, 194▲	562, 906▲	1816	168▲, 562	1003	1989	
2057▲	P21W▲	194NA▲	194▲	P21W▲	194▲	1004	168▲, 194▲	90, 912▲	1816	562	1003	1988	
2057▲	P21W▲	194NA▲	194▲	P21W▲	194▲	1004	168▲, 194▲	90, 912▲	1816	562, 912▲	1003	1987	
2057▲	P21W▲	194NA▲	194▲	P21W▲	194▲	1004	161, 194▲, 1816	912▲	1816	562, 906▲	1003	1986	
2057▲	—	194NA▲	194▲	P21W▲	194▲	1004	194▲	90, 912▲	1816	562	1003	1985	
2057▲	—	194▲	194▲	P21W▲	161, 194▲	1004	168▲, 194▲	1004	1816	562, 906▲	1003	1984	
2057▲	—	194▲	194▲	P21W▲	161, 194▲	1004	161, 168▲, 194▲	562	1816	89, 168▲, 562	1003	1983	
1157▲	—	194▲	194▲	P21W▲	194▲	1004	74, 161, 168▲, 194▲	562	1816	89, 90, 562	1003	1982	
1157▲	—	194▲	194▲	P21W▲	161, 194▲	562	74, 161, 168▲, 194▲	562	1816	161, 194▲, 562	1003	1981	
1157▲	—	194▲	194▲	P21W▲	194▲	562	74, 161, 168▲, 194▲	1004	1816	161, 194▲, 562, 912▲	1003	1980	
1157▲	—	194▲	194▲	P21W▲	194▲	562	74, 161, 168▲, 194▲, 1445	562	1816	194▲, 562, 906▲, 912▲, 1004	1003	1979	
1157▲	—	194▲	194▲	P21W▲	194▲	562	74, 168▲, 194▲, 1445	562	1816	562, 906▲, 1445	1003	1978	
1157▲	—	194NA▲	1157▲	P21W▲	97	562, 1004	74, 168▲, 194▲	211-2▲	1816	194▲, 1445, 211-2▲, 562, 906▲	1003	1977	
1157▲	—	194NA▲	194▲	P21W▲	97, 194▲	562	168▲, 194▲, 1445, 1816	212-2▲	1816	90, 562, 906▲, 1004, 1445	1003	1976	

▲ LED Signal & Interior Upgrade Available
 ■ LED Sealed Beam Upgrade Available

If multiple part numbers exist for an application, check the original bulb.

◆ LED Fog Upgrade Available
 ★ LED HL Upgrade Available — Canada/Mexico Regions Only

CADILLAC — CADILLAC

MARCA	Año	Focos upgrade para luz baja y Alta				Luz baja ou dual	Luz alta	HID	Neblina/ conducir	Luz de Circulación Diuma	Estac	Direccional		Tras
		Faisceau bas et double améliorés										Fronte	Tras.	
MARQUE	Année	Halogen Headlight Upgrades				Faisceau bas ou double	Faisceau haut	HID	Brouillard/ Route	Lumière de jour	Station- ement	Clignotant		Feuarrière
Model		NightAide platinum	CrystalVision platinum	VisionPlus	Vision							Avant	Arrière	
MAKE	Year					Low or Dual Beam	High Beam	HID	Fog/ Driving	Daytime Running Lamp	Parking	Directional Signal		Tail
Model		Front	Rear											

CADILLAC

DeVille

1975	—	—	—	—	H4656■	H4651■	—	—	—	—	1157NA▲	1157NA▲	1157▲	1157▲
1974	—	—	—	—	H5006	H5001	—	—	—	—	1157NA▲	1157NA▲	1157▲	1157▲
1973	—	—	—	—	H5006	H5001	—	—	—	—	1157NA▲	1157NA▲	1157▲	1157▲
1972	—	—	—	—	H5006	H5001	—	—	—	—	1157NA▲	1157NA▲	1157▲	1157▲
1971	—	—	—	—	H5006	H5001	—	—	—	—	1157NA▲	1157NA▲	1157▲	1157▲
1970	—	—	—	—	H5006	H5001	—	—	—	—	1157NA▲	1157NA▲	1157▲	1157▲
1969	—	—	—	—	H5006	H5001	—	—	—	—	1157NA▲	1157NA▲	1157▲	1157▲
1968	—	—	—	—	H5006	H5001	—	—	—	—	1157NA▲	1157NA▲	1157NA▲	1157▲
1967	—	—	—	—	H5006	H5001	—	—	—	—	1157NA▲	1157NA▲	1157NA▲	1157▲
1965-66	—	—	—	—	H5006	H5001	—	—	—	—	1157NA▲	1157NA▲	1157NA▲	1157▲
1964	—	—	—	—	H5006	H5001	—	—	—	—	1157▲	1157▲	1157▲	1157▲
1963	—	—	—	—	H5006	H5001	—	—	—	—	1034▲	1034▲	1034▲	67, 1034▲
1962	—	—	—	—	H5006	H5001	—	—	—	—	57, 1034▲	1034▲	1034▲	1034▲
1961	—	—	—	—	H5006	H5001	—	—	—	—	57, 1034▲	1034▲	1034▲	1034▲
1960	—	—	—	—	H5006	H5001	—	—	—	—	67, 1034▲	1034▲	1034▲	1034▲
1959	—	—	—	—	H5006	H5001	—	—	—	—	1034▲	1034▲	1034▲	1034▲
1958	—	—	—	—	H5006	H5001	—	—	—	—	1034▲	1034▲	1034▲	1034▲
1953-57	—	—	—	—	H6024■	—	—	—	—	—	1034▲	1034▲	1034▲	1034▲

Eldorado

2000-01	•	•	•	•	9006★	9005★	886	—	—	—	4157NA▲	4157NA▲	2057▲	2057▲
1998-99	•	•	•	•	9006★	9005★	886	—	—	—	2357NA▲	2357NA▲	2057▲	2057▲
1996-97	•	•	•	•	9006★	9005★	886	—	—	—	2357NA▲	2357NA▲	2057▲	2057▲
1995	•	•	•	•	9006★	9005★	886	—	—	—	2357NA▲	2357NA▲	2057▲	2057▲
1994	•	•	•	•	9006★	9005★	886	—	—	—	2357NA▲	2357NA▲	2057▲	2057▲
1993	•	•	•	•	9006★	9005★	886	—	—	—	2357NA▲	2357NA▲	2057▲	2057▲
1992	•	•	•	•	9006★	9005★	886	—	—	—	2357NA▲	2357NA▲	2057▲	2057▲
1991	•	•	•	•	9004★	9004★	885	—	—	—	194NA▲, 2057NA▲	2057NA▲	3057▲	3057▲
1990	•	•	•	•	9004★	9004★	885	—	—	—	194NA▲, 2057NA▲	2057NA▲	3057▲	194▲, 3057▲
1989	•	•	•	•	9004★	9004★	—	—	—	—	2057NA▲	2057NA▲	2057▲	2057▲

Freno	Freno Superior	Lateral		Reversa & auxiliar	Placa	Mapa	Cenicero	Techo	Guant.	Auxiliar	Cofre	Año	MARCA
		Frente	Tras.										Modelo
Feud'arrêt	Arrêt haute position	Feu Latéral		Recul & virage	Plaque d'imm.	Carte	Cendrier	Plafonnier	Boîte à gants	Arrêt ou accueil	Coffre	Année	MARQUE
		Avant	Arrière										Model
Stop	High Mount Stop	Sidemarker		Back-Up & Cornering	Lic. Plate	Map	Instr. Panel	Dome	Glove Comp.	Step or Courtesy	Trunk/Cargo	Year	Make
		Front	Rear										Model

CADILLAC

DeVille

1157▲	—	194NA▲	194▲	P21W▲	97, 194▲	562	161, 194▲, 1816, 1895	1004	1816	90, 562, 906▲, 1004, 1445	1003	1975	
1157▲	—	194NA▲	194▲	P21W▲	97, 194▲	562	161, 194▲, 1816, 1895	—	1816	1004, 1445, 212-2▲, 89, 90, 562	1003	1974	
1157▲	—	—	168▲	P21W▲	194▲	—	161, 194▲, 1445, 1895	90	1816	1004, 1445, 212-2▲, 89, 90, 562	1003	1973	
1157▲	—	—	168▲	P21W▲	97	—	168▲, 194▲, 1895	90	1816	1004, 1445, 212-2▲, 89, 90	89	1972	
1157▲	—	—	194▲	P21W▲	97	89	—	161	1445	168▲	168▲	1971	
1157▲	—	—	194▲	P21W▲	67	89	161, 168▲	212-2▲	1816	212-2▲, 90	89	1970	
1157▲	—	—	194▲	P21W▲	67	89	161, 168▲	212-2▲	1895	212-2▲, 90	89	1969	
1157▲	—	—	194▲, 1895	P21W▲	67	89	161, 1445, 1895	212-2▲	1895	212-2▲, 90	89	1968	
1157▲	—	—	—	P21W▲	67	89	161, 1445	212-2▲	1895	212-2▲, 90	89	1967	
1157▲	—	—	—	P21W▲	67	90	1445, 1895	212-2▲	1895	212-2▲, 90	89	1965-66	
1157▲	—	—	—	P21W▲	67	212-2▲	1445, 1895	1004	1895	212-2▲, 90	89	1964	
1034▲	—	—	—	1073▲, P21W▲	67	212-2▲	53, 57	1004	57	212-2▲, 90	89	1963	
1034▲	—	—	—	1073▲, P21W▲	67	212-2▲, 90	53, 57, 1816	211-2▲, 90	57	212-2▲, 68, 90	89	1962	
1034▲	—	—	—	1073▲, P21W▲	67	—	53, 57, 1816	211-2▲, 90	57	212-2▲, 90	89	1961	
1034▲	—	—	—	1073▲, P21W▲	67	90	53, 57, 1816	90, 1004	57	212-2▲, 90	89	1960	
1034▲	—	—	—	1073▲, P21W▲	67	90	53, 57	90, 1004	57	90	89	1959	
1034▲	—	—	—	1073▲, P21W▲	67	90	53, 57	90, 1004	57	90	89, 1003	1958	
1034▲	—	—	—	1073▲	67	90	53, 57	1004	57	—	89, 1003	1953-57	

Eldorado

2057▲	P21W▲	194▲	194▲	2057▲, P21W▲	194▲	168▲	PC161	—	194▲	168▲, 562	561	2000-01	
2057▲	P21W▲	194▲	194▲	2057▲, P21W▲	194▲	168▲	PC161	—	194▲	192	561	1998-99	
2057▲	P21W▲	194▲	194▲	2057▲, P21W▲	194▲	168▲	194▲	—	194▲	192	561	1996-97	
2057▲	1141▲, P21W▲	194▲	194▲	2057▲, P21W▲	194▲	168▲	194▲	—	194▲	192	1003	1995	
2057▲	1141▲, P21W▲	194▲	194▲	2057▲, P21W▲	194▲	168▲	192, 194▲	—	194▲	168▲	561	1994	
2057▲	P21W▲	194▲	194▲	2057▲, P21W▲	194▲	168▲	194▲	—	194▲	168▲, 192	1003	1993	
2057▲	P21W▲	194▲	194▲	2057▲, P21W▲	194▲	168▲	192, 194▲	168▲	194▲	168▲	1003	1992	
3057▲	P21W▲	194▲	24	881, 3057▲	194▲	562, 906▲	37, 161, 192, 194▲	562, 906▲	1816	168▲, 562, 906▲	1003	1991	
3057▲	P21W▲	194▲	24	881, 3057▲	194▲	562, 906▲	37, 161, 192, 194▲	562, 906▲	1816	168▲, 562, 906▲	1003	1990	
2057▲	P21W▲	194NA▲	194▲	880, P21W▲	194▲	562, 906▲	74, 194▲	562, 906▲	194▲	89, 168▲	1003	1989	

▲ LED Signal & Interior Upgrade Available
 ■ LED Sealed Beam Upgrade Available

If multiple part numbers exist for an application, check the original bulb.

◆ LED Fog Upgrade Available
 ★ LED HL Upgrade Available — Canada/Mexico Regions Only

MARCA	Año	Focos upgrade para luz baja y Alta				Luz baja ou dual	Luz alta	HID	Neblina/ conducir	Luz de Circulación Diuma	Estac	Direccional		Tras
		Faisceau bas et double améliorés										Fronte	Tras.	
MARQUE	Année	Halogen Headlight Upgrades				Faisceau bas ou double	Faisceau haut	HID	Brouillard/ Route	Lumière de jour	Station-ement	Clignotant		Feuarrière
Model		NightGuide platinum	CrystalVision platinum	VisionPlus	Vision							Avant	Arrière	
MAKE	Year					Low or Dual Beam	High Beam	HID	Fog/ Driving	Daytime Running Lamp	Parking	Directional Signal		Tail
Model		Front	Rear											

CADILLAC

Eldorado

1988	•	•	•	•	9004★	9004★		881	—	194▲, 2057NA▲	2057NA▲	2057▲	2057▲
1987	•	•	•	•	9004★	9004★		—	—	194▲, 2057NA▲	2057NA▲	2057▲	2057▲
1986	•	•	•	•	9004★	9004★		—	—	194▲, 2057NA▲	2057NA▲	2057▲	2057▲
1985	—	—	—	—	H4656■	H4651■		—	—	194▲, 2057NA▲	2057NA▲	2057▲	2057▲
1984	—	—	—	—	H4656■	H4651■		—	—	194NA▲, 2057NA▲	2057NA▲	2057▲	2057▲
1983	—	—	—	—	H4656■	H4651■		—	—	194▲	2057▲	2057▲	2057▲
1982	—	—	—	—	H4656■	H4651■		—	—	1157▲	1157▲	1157▲	1157▲
1981	—	—	—	—	H4656■	H4651■		—	—	1157NA▲	1157NA▲	1157▲	1157▲
1980	—	—	—	—	H4656■	H4651■		—	—	1157▲	1157▲	1157▲	1157▲
1979	—	—	—	—	H4656■	H4651■		—	—	1157▲	1157▲	1157▲	1157▲
1978	—	—	—	—	H4656■	H4651■		—	—	1157▲	1157▲	1157▲	1157▲
1977	—	—	—	—	H4656■	H4651■		—	—	1157NA▲	1157NA▲	1157▲	1157▲
1976	—	—	—	—	H4656■	H4651■		—	—	1157NA▲	1157NA▲	1157▲	1157▲
1975	—	—	—	—	H4656■	H4651■		—	—	1157NA▲	1157NA▲	1157▲	1157▲
1974	—	—	—	—	H5006	H5001		—	—	1157NA▲	1157NA▲	1157▲	1157▲
1973	—	—	—	—	H5006	H5001		—	—	1157NA▲	1157NA▲	1157▲	1157▲
1972	—	—	—	—	H5006	H5001		—	—	1157NA▲	1157NA▲	1157▲	1157▲
1971	—	—	—	—	H5006	H5001		—	—	1157NA▲	1157NA▲	1157▲	1157▲
1970	—	—	—	—	H5006	H5001		—	—	1157NA▲	1157NA▲	1157▲	1157▲
1969	—	—	—	—	H5006	H5001		—	—	1157NA▲	1157NA▲	1157▲	1157▲
1968	—	—	—	—	H5006	H5001		—	—	1157NA▲	1157NA▲	1157NA▲	1157▲
1967	—	—	—	—	H5006	H5001		—	—	1157NA▲	1157NA▲	1157NA▲	1157▲
1965-66	—	—	—	—	H5006	H5001		—	—	1157NA▲	1157NA▲	1157NA▲	1157▲

Freno	Freno Superior	Lateral		Reversa & auxiliar	Placa	Mapa	Cenicero	Techo	Guant.	Auxiliar	Cofre	Año	MARCA
		Frete	Tras.										Modelo
Feud'arrêt	Arrêt haute position	Feu Latéral		Recul & virage	Plaque d'imm.	Carte	Cendrier	Plafonnier	Boîte à gants	Arrêt ou accueil	Coffre	Année	MARQUE
		Avant	Arrière										Model
Stop	High Mount Stop	Sidemarker		Back-Up & Cornering	Lic. Plate	Map	Instr. Panel	Dome	Glove Comp.	Step or Courtesy	Trunk/Cargo	Year	Make
		Front	Rear										Model

CADILLAC

Eldorado

2057▲	P21W▲	194NA▲	194▲	2057▲, P21W▲	194▲	1004	161, 168▲, 194▲	90, 912▲	1816	562	1003	1988	
2057▲	P21W▲	194NA▲	194▲	P21W▲	194▲	1004	161, 168▲, 194▲	90, 912▲	1816	562	1003	1987	
2057▲	P21W▲	194NA▲	194▲	P21W▲	194▲	1004	161, 168▲, 194▲	90	1816	562	1003	1986	
2057▲	—	194NA▲	194▲	P21W▲	194▲	1004	161, 168▲, 194▲	90	1816	89, 90, 562	1003	1985	
2057▲	—	194▲	194▲	P21W▲	194▲	1004	161, 168▲, 194▲	90	1816	89, 90, 562	1003	1984	
2057▲	—	194NA▲	194▲	P21W▲	194▲	1004	161, 168▲, 194▲	—	1816	89, 90, 562	1003	1983	
1157▲	—	194▲	194▲	P21W▲	194▲	1004	74, 161, 168▲, 194▲	562	1816	90	1003	1982	
1157▲	—	194▲	194▲	P21W▲	161, 194▲	562	74, 161, 168▲, 194▲	562	1816	161, 194▲, 562	1003	1981	
1157▲	—	194▲	194▲	P21W▲	194▲	1004	74, 161, 168▲, 194▲	562	1816	90, 161, 562, 1445	1003	1980	
1157▲	—	194NA▲	194▲	P21W▲	194▲	562	161, 168▲, 194▲, 1445	562	1816	90, 94, 161, 562, 906▲, 1445, 1816	1003	1979	
1157▲	—	194NA▲	194▲	P21W▲	194▲	562	168▲, 194▲, 1445, 1816, 1895	562	1816	90, 562, 906▲, 1445	194▲	1978	
1157▲	—	194NA▲	194▲	P21W▲	194▲	562	194▲, 1445, 1816	212-2▲	1816	90, 562, 906▲, 1445	1003	1977	
1157▲	—	194NA▲	168▲	P21W▲	194▲	562	194▲, 1445, 1816	212-2▲	1816	90, 562, 906▲, 1004, 1445	1003	1976	
1157▲	—	194NA▲	168▲	P21W▲	194▲	562	161, 194▲, 1816, 1895	1004	1816	90, 562, 906▲, 1004, 1445	1003	1975	
1157▲	—	194NA▲	194▲	P21W▲	194▲	562	161, 194▲, 1816, 1895	—	1816	1004, 1445, 212-2▲, 89, 90, 562	1003	1974	
1157▲	—	—	168▲	P21W▲	194▲	—	161, 194▲, 1445, 1895	90	1816	1004, 1445, 212-2▲, 89, 90, 562	1003	1973	
1157▲	—	—	168▲	P21W▲	97	—	168▲, 194▲, 1895	90	1816	1004, 1445, 212-2▲, 89, 90	89	1972	
1157▲	—	—	194▲	P21W▲	97	89	—	161	1445	168▲	168▲	1971	
1157▲	—	—	194▲	P21W▲	67	89	161, 168▲	212-2▲	1816	212-2▲, 90	89	1970	
1157▲	—	—	194▲	P21W▲	67	89	161, 168▲	212-2▲	1895	212-2▲, 90	89	1969	
1157▲	—	—	194▲, 1895	P21W▲	67	89	161, 1445, 1895	212-2▲	1895	212-2▲, 90	89	1968	
1157▲	—	—	—	P21W▲	67	89	161, 1445	212-2▲	1895	212-2▲, 90	89	1967	
1157▲	—	—	—	P21W▲	67	90	1445, 1895	212-2▲	1895	212-2▲, 90	89	1965-66	

▲ LED Signal & Interior Upgrade Available
 ■ LED Sealed Beam Upgrade Available

If multiple part numbers exist for an application, check the original bulb.

◆ LED Fog Upgrade Available
 ★ LED HL Upgrade Available — Canada/Mexico Regions Only

MARCA	Año	Focos upgrade para luz baja y Alta				Luz baja ou dual	Luz alta	HID	Neblina/ conducir	Luz de Circulación Diuma	Estac	Direccional		Tras
		Faisceau bas et double améliorés										Fronte	Tras.	
MARQUE	Année	Halogen Headlight Upgrades				Faisceau bas ou double	Faisceau haut	HID	Brouillard/ Route	Lumière de jour	Station- ement	Clignotant		Feuarrière
Model		NightGuide platinum	CrystalVision platinum	VisionPlus	Vision							Avant	Arrière	
MAKE	Year									Low or Dual Beam	High Beam	HID	Fog/ Driving	Daytime Running Lamp
Model		Front	Rear											

CADILLAC

Eldorado

1964	—	—	—	—	H5006	H5001	—	—	1157▲	1157▲	1157▲	1157▲
1963	—	—	—	—	H5006	H5001	—	—	1034▲	1034▲	1034▲	67, 1034▲
1962	—	—	—	—	H5006	H5001	—	—	57, 1034▲	1034▲	1034▲	1034▲
1961	—	—	—	—	H5006	H5001	—	—	57, 1034▲	1034▲	1034▲	1034▲
1960	—	—	—	—	H5006	H5001	—	—	67, 1034▲	1034▲	1034▲	1034▲
1959	—	—	—	—	H5006	H5001	—	—	1034▲	1034▲	1034▲	1034▲
1958	—	—	—	—	H5006	H5001	—	—	1034▲	1034▲	1034▲	1034▲
1953-57	—	—	—	—	H6024■	—	—	—	1034▲	1034▲	1034▲	1034▲

Escalade

2000	•	•	•	•	9006★	9005★	894	—	2357NA▲	2357NA▲	3057▲	3057▲
1999	•	•	•	•	9006★	9005★	894	—	2357NA▲	2357NA▲	3057▲	3057▲

Fleetwood

1996	•	•	•	•	9006★	9005★	—	2057▲	2057NA▲	2057NA▲	2057▲	2057▲
1995	•	•	•	•	9006★	9005★	—	2057▲	2057NA▲	2057NA▲	2057▲	2057▲
1994	•	•	•	•	9006★	9005★	—	—	2057NA▲	2057NA▲	2057▲	2057▲
1993	•	•	•	•	9006★	9005★	—	—	2057NA▲	2057NA▲	2057▲	2057▲
1992	•	•	•	•	9006★	9005★	—	—	194NA▲, 2057NA▲	2057NA▲	3057▲	3057▲
1991	•	•	•	•	9006★	9005★	—	—	194NA▲, 2057NA▲	2057NA▲	3057▲	3057▲
1990	•	•	•	•	9006★	9005★	—	—	194NA▲, 2057NA▲	2057NA▲	3057▲	194▲, 3057▲
1989	•	•	•	•	9006★	9005★	H3	—	194NA▲, 2057NA▲	2057NA▲	3057▲	3057▲
1988	•	•	•	•	9006★	9005★	H3	—	194NA▲, 2057NA▲	2057NA▲	2057▲	2057▲
1987	•	•	•	•	9006★	9005★	H3	—	194NA▲, 2057NA▲	2057NA▲	2057▲	2057▲
1986	—	—	—	—	H4656■	H4651■	881	—	194▲, 1157▲	1157NA▲	2057▲	2057▲
1985	—	—	—	—	H4656■	H4651■	—	—	194▲	2057NA▲	2057▲	2057▲
1984	—	—	—	—	H4656■	H4651■	—	—	194NA▲, 2057NA▲	2057NA▲	2057▲	2057▲
1983	—	—	—	—	H4656■	H4651■	—	—	194NA▲	2057▲	2057▲	2057▲
1982	—	—	—	—	H4656■	H4651■	—	—	1157▲	1157▲	1157▲	1157▲
1981	—	—	—	—	H4656■	H4651■	—	—	1157NA▲	1157NA▲	1157▲	1157▲
1980	—	—	—	—	H4656■	H4651■	—	—	194▲	1157▲	1157▲	1157▲
1979	—	—	—	—	H4656■	H4651■	—	—	1157▲	1157▲	1157▲	1157▲

Freno	Freno Superior	Lateral		Reversa & auxiliar	Placa	Mapa	Cenicero	Techo	Guant.	Auxiliar	Cofre	Año	MARCA
		Frete	Tras.										Modelo
Feud'arrêt	Arrêt haute position	Feu Latéral		Recul & virage	Plaque d'imm.	Carte	Cendrier	Plafonnier	Boîte à gants	Arrêt ou accueil	Coffre	Année	MARQUE
		Avant	Arrière										Model
Stop	High Mount Stop	Sidemarker		Back-Up & Cornering	Lic. Plate	Map	Instr. Panel	Dome	Glove Comp.	Step or Courtesy	Trunk/Cargo	Year	Make
		Front	Rear										Model

CADILLAC

Eldorado

1157▲	—	—	—	P21W▲	67	212-2▲	1445, 1895	1004	1895	212-2▲, 90	89	1964
1034▲	—	—	—	1073▲, P21W▲	67	212-2▲	53, 57	1004	57	212-2▲, 90	89	1963
1034▲	—	—	—	1073▲, P21W▲	67	212-2▲, 90	53, 57, 1816	211-2▲, 90	57	212-2▲, 68, 90	89	1962
1034▲	—	—	—	1073▲, P21W▲	67	—	53, 57, 1816	211-2▲, 90	57	212-2▲, 90	89	1961
1034▲	—	—	—	1073▲, P21W▲	67	90	53, 57, 1816	90, 1004	57	212-2▲, 90	89	1960
1034▲	—	—	—	1073▲, P21W▲	67	90	53, 57	90, 1004	57	90	89	1959
1034▲	—	—	—	1073▲, P21W▲	67	90	53, 57	90, 1004	57	90	89, 1003	1958
1034▲	—	—	—	1073▲	67	90	53, 57	1004	57	—	89, 1003	1953-57

Escalade

3057▲	—	194▲	194▲	3156▲	194▲	168▲	PC161	211-2▲	194▲	168▲, 194▲	561	2000
3057▲	921▲	194▲	194▲	3156▲	194▲	168▲	PC161	211-2▲	194▲	168▲, 194▲	561, 912▲	1999

Fleetwood

2057▲	P21W▲	194▲	194▲	2057▲	194▲	168▲	PC194	—	194▲	192	920	1996
2057▲	1141▲, P21W▲	194▲	194▲	2057▲	194▲	168▲	PC194	—	194▲	192	920	1995
2057▲	1141▲, P21W▲	194▲	194▲	2057▲	194▲	192, 562, 906▲	PC194	—	192	192	920	1994
2057▲	1141▲, P21W▲	194▲	194▲	2057▲	194▲	192, 562, 906▲	PC194	562	194▲, 1816	168▲	93▲, 920, P21W▲	1993
3057▲	P21W▲	194▲	24	881, 3057▲	194▲	562, 906▲	161, 192, 194▲	562, 906▲	194▲	168▲, 562, 906▲	93▲, P21W▲	1992
3057▲	P21W▲	194▲	24	881, 3057▲	194▲	562, 906▲	37, 192, 194▲	562, 906▲	1816	168▲, 562, 906▲	1003	1991
3057▲	P21W▲	194▲	24	881, 3057▲	194▲	562, 906▲	161, 194▲	562, 906▲	1816	168▲, 562, 906▲	1003	1990
3057▲	P21W▲	24, 194▲	194▲	881, 3057▲	194▲	562, 906▲	37, 161, 194▲	562, 906▲	1816	168▲, 562	1003	1989
2057▲	P21W▲	194NA▲	194▲	P21W▲	194▲	1004	168▲, 194▲	90, 912▲	1816	562	1003	1988
2057▲	P21W▲	194NA▲	194▲	P21W▲	194▲	1004	168▲, 194▲	90, 912▲	1816	562, 912▲	1003	1987
2057▲	P21W▲	194NA▲	194▲	P21W▲	194▲	1004	161, 168▲, 194▲, 1816	912▲	1816	562, 906▲	1003	1986
2057▲	—	194NA▲	194▲	P21W▲	194▲	1004	194▲	90, 912▲	1816	562	1003	1985
2057▲	—	194▲	194▲	P21W▲	161, 194▲	1004	168▲, 194▲	1004	1816	562, 906▲	1003	1984
2057▲	—	194▲	194▲	P21W▲	161, 194▲	1004	161, 168▲, 194▲	562	1816	89, 168▲, 562	1003	1983
1157▲	—	194▲	194▲	P21W▲	194▲	1004	74, 161, 168▲, 194▲	562	1816	89, 90, 562	1003	1982
1157▲	—	194▲	194▲	P21W▲	161, 194▲	562	74, 161, 168▲, 194▲	562	1816	161, 194▲, 562	1003	1981
1157▲	—	194▲	194▲	P21W▲	194▲	562	74, 161, 168▲, 194▲	1004	1816	161, 194▲, 562, 912▲	1003	1980
1157▲	—	194▲	194▲	P21W▲	194▲	562	74, 161, 168▲, 194▲, 1445	562	1816	194▲, 562, 906▲, 912▲, 1004	1003	1979

▲ LED Signal & Interior Upgrade Available
 ■ LED Sealed Beam Upgrade Available

If multiple part numbers exist for an application, check the original bulb.

◆ LED Fog Upgrade Available
 ★ LED HL Upgrade Available — Canada/Mexico Regions Only

MARCA	Año	Focos upgrade para luz baja y Alta				Luz baja ou dual	Luz alta	HID	Neblina/ conducir	Luz de Circulación Diuma	Estac	Direccional		Tras
		Faisceau bas et double améliorés										Fronte	Tras.	
MARQUE	Année	Halogen Headlight Upgrades				Faisceau bas ou double	Faisceau haut	HID	Brouillard/ Route	Lumière de jour	Station-ement	Clignotant		Feuarrière
Model		NightGuide platinum	CrystalVision platinum	VisionPlus	Vision							Avant	Arrière	
MAKE	Year					Low or Dual Beam	High Beam	HID	Fog/ Driving	Daytime Running Lamp	Parking	Directional Signal		Tail
Model		Front	Rear											

CADILLAC

Fleetwood

1978	—	—	—	—	H4656■	H4651■	—	—	1157▲	1157▲	1157▲	1157▲
1977	—	—	—	—	H4656■	H4651■	—	—	1157NA▲	1157NA▲	1157▲	1157▲
1976	—	—	—	—	H4656■	H4651■	—	—	1157NA▲	1157NA▲	1157▲	1157▲
1975	—	—	—	—	H4656■	H4651■	—	—	1157NA▲	1157NA▲	1157▲	1157▲
1974	—	—	—	—	H5006	H5001	—	—	1157NA▲	1157NA▲	1157▲	1157▲
1973	—	—	—	—	H5006	H5001	—	—	1157NA▲	1157NA▲	1157▲	1157▲
1972	—	—	—	—	H5006	H5001	—	—	1157NA▲	1157NA▲	1157▲	1157▲
1971	—	—	—	—	H5006	H5001	—	—	1157NA▲	1157NA▲	1157▲	1157▲
1970	—	—	—	—	H5006	H5001	—	—	1157NA▲	1157NA▲	1157▲	1157▲
1969	—	—	—	—	H5006	H5001	—	—	1157NA▲	1157NA▲	1157▲	1157▲
1968	—	—	—	—	H5006	H5001	—	—	1157NA▲	1157NA▲	1157NA▲	1157▲
1967	—	—	—	—	H5006	H5001	—	—	1157NA▲	1157NA▲	1157NA▲	1157▲
1965-66	—	—	—	—	H5006	H5001	—	—	1157NA▲	1157NA▲	1157NA▲	1157▲

Series 60 Fleetwood

1964	—	—	—	—	H5006	H5001	—	—	1157▲	1157▲	1157▲	1157▲
1963	—	—	—	—	H5006	H5001	—	—	1034▲	1034▲	1034▲	67, 1034▲
1962	—	—	—	—	H5006	H5001	—	—	57, 1034▲	1034▲	1034▲	1034▲
1961	—	—	—	—	H5006	H5001	—	—	57, 1034▲	1034▲	1034▲	1034▲
1960	—	—	—	—	H5006	H5001	—	—	67, 1034▲	1034▲	1034▲	1034▲
1959	—	—	—	—	H5006	H5001	—	—	1034▲	1034▲	1034▲	1034▲
1958	—	—	—	—	H5006	H5001	—	—	1034▲	1034▲	1034▲	1034▲
1953-57	—	—	—	—	H6024■	—	—	—	1034▲	1034▲	1034▲	1034▲
1950-52	—	—	—	—	H6006	—	—	—	1154	1154	1154	1154

Series 60 Special Fleetwood

1946-49	—	—	—	—	H6006	—	—	—	1154	1154	1154	1154
---------	---	---	---	---	-------	---	---	---	------	------	------	------

Series 61

1946-51	—	—	—	—	H6006	—	—	—	1154	1154	1154	1154
---------	---	---	---	---	-------	---	---	---	------	------	------	------

Series 62

1964	—	—	—	—	H5006	H5001	—	—	1157▲	1157▲	1157▲	1157▲
------	---	---	---	---	-------	-------	---	---	-------	-------	-------	-------

Freno	Freno Superior	Lateral		Reversa & auxiliar	Placa	Mapa	Cenicero	Techo	Guant.	Auxiliar	Cofre	Año	MARCA
		Frete	Tras.										Modelo
Feud'arrêt	Arrêt haute position	Feu Latéral		Recul & virage	Plaque d'imm.	Carte	Cendrier	Plafonnier	Boîte à gants	Arrêt ou accueil	Coffre	Année	MARQUE
		Avant	Arrière										Model
Stop	High Mount Stop	Sidemarker		Back-Up & Cornering	Lic. Plate	Map	Instr. Panel	Dome	Glove Comp.	Step or Courtesy	Trunk/Cargo	Year	Make
		Front	Rear										Model

CADILLAC

Fleetwood

1157▲	—	194▲	194▲	P21W▲	194▲	562	74, 168▲, 194▲, 1445	562	1816	562, 906▲, 1445	1003	1978	
1157▲	—	194NA▲	1157▲	P21W▲	97	562, 1004	74, 168▲, 194▲	211-2▲	1816	194▲, 1445, 211-2▲, 562, 906▲	1003	1977	
1157▲	—	194NA▲	194▲	P21W▲	97, 194▲	562	168▲, 194▲, 1445, 1816	212-2▲	1816	90, 562, 906▲, 1004, 1445	1003	1976	
1157▲	—	194NA▲	194▲	P21W▲	97, 194▲	562	161, 194▲, 1816, 1895	1004	1816	90, 562, 906▲, 1004, 1445	1003	1975	
1157▲	—	194NA▲	194▲	P21W▲	97, 194▲	562	161, 194▲, 1816, 1895	—	1816	1004, 1445, 212-2▲, 89, 90, 562	1003	1974	
1157▲	—	—	168▲	P21W▲	194▲	—	161, 194▲, 1445, 1895	90	1816	1004, 1445, 212-2▲, 89, 90, 562	1003	1973	
1157▲	—	—	168▲	P21W▲	97	—	168▲, 194▲, 1895	90	1816	1004, 1445, 212-2▲, 89, 90	89	1972	
1157▲	—	—	194▲	P21W▲	97	89	—	161	1445	168▲	168▲	1971	
1157▲	—	—	194▲	P21W▲	67	89	161, 168▲	212-2▲	1816	212-2▲, 90	89	1970	
1157▲	—	—	194▲	P21W▲	67	89	161, 168▲	212-2▲	1895	212-2▲, 90	89	1969	
1157▲	—	—	194▲, 1895	P21W▲	67	89	161, 1445, 1895	212-2▲	1895	212-2▲, 90	89	1968	
1157▲	—	—	—	P21W▲	67	89	161, 1445	212-2▲	1895	212-2▲, 90	89	1967	
1157▲	—	—	—	P21W▲	67	90	1445, 1895	212-2▲	1895	212-2▲, 90	89	1965-66	
Series 60 Fleetwood													
1157▲	—	—	—	P21W▲	67	212-2▲	1445, 1895	1004	1895	212-2▲, 90	89	1964	
1034▲	—	—	—	1073▲, P21W▲	67	212-2▲	53, 57	1004	57	212-2▲, 90	89	1963	
1034▲	—	—	—	1073▲, P21W▲	67	212-2▲, 90	53, 57, 1816	211-2▲, 90	57	212-2▲, 68, 90	89	1962	
1034▲	—	—	—	1073▲, P21W▲	67	—	53, 57, 1816	211-2▲, 90	57	212-2▲, 90	89	1961	
1034▲	—	—	—	1073▲, P21W▲	67	90	53, 57, 1816	90, 1004	57	212-2▲, 90	89	1960	
1034▲	—	—	—	1073▲, P21W▲	67	90	53, 57	90, 1004	57	90	89	1959	
1034▲	—	—	—	1073▲, P21W▲	67	90	53, 57	90, 1004	57	90	89, 1003	1958	
1034▲	—	—	—	1073▲	67	90	53, 57	1004	57	—	89, 1003	1953-57	
1154	—	—	—	—	63	—	51, 55	—	—	—	—	1950-52	
Series 60 Special Fleetwood													
1154	—	—	—	—	63	—	51, 55	—	—	—	—	1946-49	
Series 61													
1154	—	—	—	—	63	—	51, 55	—	—	—	—	1946-51	
Series 62													
1157▲	—	—	—	P21W▲	67	212-2▲	1445, 1895	1004	1895	212-2▲, 90	89	1964	

▲ LED Signal & Interior Upgrade Available
 ■ LED Sealed Beam Upgrade Available

If multiple part numbers exist for an application, check the original bulb.

◆ LED Fog Upgrade Available
 ★ LED HL Upgrade Available — Canada/Mexico Regions Only

MARCA	Año	Focos upgrade para luz baja y Alta				Luz baja ou dual	Luz alta	HID	Neblina/ conducir	Luz de Circulación Diuma	Estac	Direccional		Tras
		Faisceau bas et double améliorés										Fronte	Tras.	
MARQUE	Année	Halogen Headlight Upgrades				Faisceau bas ou double	Faisceau haut	HID	Brouillard/ Route	Lumière de jour	Station-ement	Clignotant		Feuarrière
Model		NightGuide platinum	CrystalVision platinum	VisionPlus	Vision							Avant	Arrière	
MAKE	Year					Low or Dual Beam	High Beam	HID	Fog/ Driving	Daytime Running Lamp	Parking	Directional Signal		Tail
Model		Front	Rear											

CADILLAC

Series 62

1963	—	—	—	—	H5006	H5001	—	—	1034▲	1034▲	1034▲	67, 1034▲
1962	—	—	—	—	H5006	H5001	—	—	57, 1034▲	1034▲	1034▲	1034▲
1961	—	—	—	—	H5006	H5001	—	—	57, 1034▲	1034▲	1034▲	1034▲
1960	—	—	—	—	H5006	H5001	—	—	67, 1034▲	1034▲	1034▲	1034▲
1959	—	—	—	—	H5006	H5001	—	—	1034▲	1034▲	1034▲	1034▲
1958	—	—	—	—	H5006	H5001	—	—	1034▲	1034▲	1034▲	1034▲
1953-57	—	—	—	—	H6024■	—	—	—	1034▲	1034▲	1034▲	1034▲
1946-52	—	—	—	—	H6006	—	—	—	1154	1154	1154	1154

Series 70 Fleetwood Eldorado

1958	—	—	—	—	H5006	H5001	—	—	1034▲	1034▲	1034▲	1034▲
------	---	---	---	---	-------	-------	---	---	-------	-------	-------	-------

Series 75 Fleetwood

1964	—	—	—	—	H5006	H5001	—	—	1157▲	1157▲	1157▲	1157▲
1963	—	—	—	—	H5006	H5001	—	—	1034▲	1034▲	1034▲	67, 1034▲
1962	—	—	—	—	H5006	H5001	—	—	57, 1034▲	1034▲	1034▲	1034▲
1961	—	—	—	—	H5006	H5001	—	—	57, 1034▲	1034▲	1034▲	1034▲
1960	—	—	—	—	H5006	H5001	—	—	67, 1034▲	1034▲	1034▲	1034▲
1959	—	—	—	—	H5006	H5001	—	—	1034▲	1034▲	1034▲	1034▲
1958	—	—	—	—	H5006	H5001	—	—	1034▲	1034▲	1034▲	1034▲
1953-57	—	—	—	—	H6024■	—	—	—	1034▲	1034▲	1034▲	1034▲
1946-52	—	—	—	—	H6006	—	—	—	1154	1154	1154	1154

Seville

2001	•	•	•	•	9006(W/HAL)★	9005★	D1S	880	—	4157NA▲	4157NA▲	3057▲	3057▲
2000	•	•	•	•	9006★	9005★		880	—	3157NA▲	3157NA▲	3057▲	3057▲
1999	•	•	•	•	9006★	9005★		880	—	3157NA▲	3157NA▲	3057▲	3057▲
1998	•	•	•	•	9006★	9005★		880	—	3157NA▲	3157NA▲	3057▲	3157▲
1997	•	•	•	•	9006★	9005★		886	—	2357NA▲	2357NA▲	2057▲	2057▲
1996	•	•	•	•	9006★	9005★		886	—	2357NA▲	2357NA▲	2057▲	2057▲
1995	•	•	•	•	9006★	9005★		886	—	2357NA▲	2357NA▲	2057▲	2057▲
1994	•	•	•	•	9006★	9005★		886	—	2357NA▲	2357NA▲	2057▲	2057▲
1993	•	•	•	•	9006★	9005★		886	—	2357NA▲	2357NA▲	2057▲	2057▲
1992	•	•	•	•	9006★	9005★		886	—	2357NA▲	2357NA▲	2057▲	2057▲
1991	•	•	•	•	9004★	9004★		—	—	194NA▲, 2057NA▲	2057NA▲	2057▲	2057▲
1990	•	•	•	•	9004★	9004★		881	—	194NA▲, 2057NA▲	2057NA▲	2057▲	194▲, 2057▲

Freno	Freno Superior	Lateral		Reversa & auxiliar	Placa	Mapa	Cenicero	Techo	Guant.	Auxiliar	Cofre	Año	MARCA
		Frente	Tras.										Modelo
Feud'arrêt	Arrêt haute position	Feu Latéral		Recul & virage	Plaque d'imm.	Carte	Cendrier	Plafonnier	Boîte à gants	Arrêt ou accueil	Coffre	Année	MARQUE
		Avant	Arrière										Model
Stop	High Mount Stop	Sidemarker		Back-Up & Cornering	Lic. Plate	Map	Instr. Panel	Dome	Glove Comp.	Step or Courtesy	Trunk/Cargo	Year	Make
		Front	Rear										Model

CADILLAC

Series 62

1034▲	—	—	—	1073▲, P21W▲	67	212-2▲	53, 57	1004	57	212-2▲, 90	89	1963
1034▲	—	—	—	1073▲, P21W▲	67	212-2▲, 90	53, 57, 1816	211-2▲, 90	57	212-2▲, 68, 90	89	1962
1034▲	—	—	—	1073▲, P21W▲	67	—	53, 57, 1816	211-2▲, 90	57	212-2▲, 90	89	1961
1034▲	—	—	—	1073▲, P21W▲	67	90	53, 57, 1816	90, 1004	57	212-2▲, 90	89	1960
1034▲	—	—	—	1073▲, P21W▲	67	90	53, 57	90, 1004	57	90	89	1959
1034▲	—	—	—	1073▲, P21W▲	67	90	53, 57	90, 1004	57	90	89, 1003	1958
1034▲	—	—	—	1073▲	67	90	53, 57	1004	57	—	89, 1003	1953-57
1154	—	—	—	—	63	—	51, 55	—	—	—	—	1946-52

Series 70 Fleetwood Eldorado

1034▲	—	—	—	1073▲, P21W▲	67	90	53, 57	90, 1004	57	90	89, 1003	1958
-------	---	---	---	--------------	----	----	--------	----------	----	----	----------	-------------

Series 75 Fleetwood

1157▲	—	—	—	P21W▲	67	212-2▲	1445, 1895	1004	1895	212-2▲, 90	89	1964
1034▲	—	—	—	1073▲, P21W▲	67	212-2▲	53, 57	1004	57	212-2▲, 90	89	1963
1034▲	—	—	—	1073▲, P21W▲	67	212-2▲, 90	53, 57, 1816	211-2▲, 90	57	212-2▲, 68, 90	89	1962
1034▲	—	—	—	1073▲, P21W▲	67	—	53, 57, 1816	211-2▲, 90	57	212-2▲, 90	89	1961
1034▲	—	—	—	1073▲, P21W▲	67	90	53, 57, 1816	90, 1004	57	212-2▲, 90	89	1960
1034▲	—	—	—	1073▲, P21W▲	67	90	53, 57	90, 1004	57	90	89	1959
1034▲	—	—	—	1073▲, P21W▲	67	90	53, 57	90, 1004	57	90	89, 1003	1958
1034▲	—	—	—	1073▲	67	90	53, 57	1004	57	—	89, 1003	1953-57
1154	—	—	—	—	63	—	51, 55	—	—	—	—	1946-52

Seville

3057▲	—	194▲	—	3057▲, 3157▲	194▲	168▲	—	—	194▲	211-2▲, 562, 578▲	211-2▲	2001
3057▲	—	194▲	—	3057▲, 3157▲	194▲	168▲	—	—	194▲	211-2▲, 562, 578▲	211-2▲	2000
3057▲	P21W▲	194▲	—	3157▲, P21W▲	194▲	168▲	194▲	—	194▲	168▲, 192	561	1999
3157▲	P21W▲	194▲	—	3157▲, P21W▲	194▲	168▲	194▲	—	194▲	168▲, 192	561	1998
2057▲	P21W▲	194▲, 194NA▲	—	P21W▲	194▲	168▲	194▲	—	194▲	168▲, 192	561	1997
2057▲	P21W▲	194▲, 194NA▲	—	P21W▲	194▲	168▲	194▲	—	194▲	168▲, 168(Rear)▲, 192, PC168	561	1996
2057▲	1141▲, P21W▲	194▲, 194NA▲	—	2057▲, P21W▲	194▲	168▲	194▲	—	194▲	168▲, 192	1003	1995
2057▲	1141▲, P21W▲	194▲	194▲	2057▲, P21W▲	194▲	168▲	192, 194▲	—	194▲	168▲	561	1994
2057▲	P21W▲	194▲	194▲	2057▲, P21W▲	194▲	168▲	194▲	—	194▲	168▲, 192	1003	1993
2057▲	P21W▲	194▲	194▲	2057▲, P21W▲	194▲	168▲	37, 192, 194▲	168▲	194▲	168▲, 192	1003	1992
2057▲	P21W▲	194▲	24	881, 3057▲	194▲	562, 906▲	37, 192, 194▲	562, 906▲	1816	168▲, 562, 906▲	1003	1991
2057▲	P21W▲	194▲	24	881, 3057▲	194▲	562, 906▲	37, 161, 192, 194▲	562, 906▲	1816	168▲, 562, 906▲	1003	1990

▲ LED Signal & Interior Upgrade Available
 ■ LED Sealed Beam Upgrade Available

If multiple part numbers exist for an application, check the original bulb.

◆ LED Fog Upgrade Available
 ★ LED HL Upgrade Available — Canada/Mexico Regions Only

MARCA	Año	Focos upgrade para luz baja y Alta				Luz baja ou dual	Luz alta	HID	Neblina/ conducir	Luz de Circulación Diuma	Estac	Direccional		Tras
		Faisceau bas et double améliorés										Fronte	Tras.	
MARQUE	Année	Halogen Headlight Upgrades				Faisceau bas ou double	Faisceau haut	HID	Brouillard/ Route	Lumière de jour	Station-ement	Clignotant		Feuarrière
Model		NightGuide platinum	CrystalVision platinum	VisionPlus	Vision							Avant	Arrière	
MAKE	Year					Low or Dual Beam	High Beam	HID	Fog/ Driving	Daytime Running Lamp	Parking	Directional Signal		Tail
Model		Front	Rear											

CADILLAC

Seville

1989	•	•	•	•	9004★	9004★		881	—	2057NA▲	2057NA▲	2057▲	2057▲
1987-88	•	•	•	•	9004★	9004★		881	—	194▲, 2057NA▲	2057NA▲	2057▲	2057▲
1986	•	•	•	•	9004★	9004★		881	—	194▲, 2057NA▲	2057NA▲	2057▲	2057▲
1985	—	—	—	—	H4656■	H4651■		—	—	194▲, 2057NA▲	2057NA▲	2057▲	2057▲
1984	—	—	—	—	H4656■	H4651■		—	—	2057NA▲	2057NA▲	2057▲	2057▲
1983	—	—	—	—	H4656■	H4651■		—	—	194▲	2057▲	2057▲	2057▲
1982	—	—	—	—	H4656■	H4651■		—	—	1157▲	1157▲	1157▲	1157▲
1981	—	—	—	—	H4656■	H4651■		—	—	1157NA▲	1157NA▲	1157▲	1157▲
1980	—	—	—	—	H4656■	H4651■		—	—	194▲, 1157▲	1157▲	1157▲	1157▲
1979	—	—	—	—	H4656■	H4651■		—	—	1157▲, 194NA▲	1157▲	1157▲	1157▲
1978	—	—	—	—	H4656■	H4651■		—	—	1157▲	1157▲	1157▲	1157▲
1977	—	—	—	—	H4656■	H4651■		—	—	1157▲	1157▲	1157▲	1157▲
1976	—	—	—	—	H4656■	H4651■		—	—	1157NA▲	1157NA▲	1157▲	1157▲

CHEVROLET

3B

1959	—	—	—	—	H5006	H5001		—	—	67	1073▲, P21W▲	1073▲, P21W▲	1034▲
------	---	---	---	---	-------	-------	--	---	---	----	--------------	--------------	-------

3C

1959	—	—	—	—	H5006	H5001		—	—	67	1073▲, P21W▲	1073▲, P21W▲	1034▲
------	---	---	---	---	-------	-------	--	---	---	----	--------------	--------------	-------

3D

1959	—	—	—	—	H5006	H5001		—	—	67	1073▲, P21W▲	1073▲, P21W▲	1034▲
------	---	---	---	---	-------	-------	--	---	---	----	--------------	--------------	-------

3E

1959	—	—	—	—	H5006	H5001		—	—	67	1073▲, P21W▲	1073▲, P21W▲	1034▲
------	---	---	---	---	-------	-------	--	---	---	----	--------------	--------------	-------

3F

1959	—	—	—	—	H5006	H5001		—	—	67	1073▲, P21W▲	1073▲, P21W▲	1034▲
------	---	---	---	---	-------	-------	--	---	---	----	--------------	--------------	-------

3G

1959	—	—	—	—	H5006	H5001		—	—	67	1073▲, P21W▲	1073▲, P21W▲	1034▲
------	---	---	---	---	-------	-------	--	---	---	----	--------------	--------------	-------

Freno	Freno Superior	Lateral		Reversa& auxiliar	Placa	Mapa	Cenicero	Techo	Guant.	Auxiliar	Cofre	Año	MARCA
		Frete	Tras.										Modelo
Feud'arrêt	Arrêt haute position	Feu Latéral		Recul& virage	Plaque d'imm.	Carte	Cendrier	Plafonnier	Boîte à gants	Arrêt ou accueil	Coffre	Année	MARQUE
		Avant	Arrière										Model
Stop	High Mount Stop	Sidemarker		Back-Up& Cornering	Lic. Plate	Map	Instr. Panel	Dome	Glove Comp.	Step or Courtesy	Trunk/ Cargo	Year	Make
		Front	Rear										Model

CADILLAC

Seville

2057▲	P21W▲	194NA▲	194▲	880, P21W▲	194▲	562, 906▲	74, 194▲	562, 906▲	194▲	89, 168▲	1003	1989
2057▲	P21W▲	194NA▲	194▲	P21W▲	194▲	1004	161, 168▲, 194▲	90, 912▲	1816	562	1003	1987-88
2057▲	P21W▲	194NA▲	194▲	P21W▲	194▲	1004	161, 168▲, 194▲	912▲	1816	562	1003	1986
2057▲	—	194NA▲	194▲	P21W▲	194▲	1004	161, 168▲, 194▲	912▲	1816	89, 562	1003	1985
2057▲	—	—	194▲	P21W▲	194▲	1004	161, 168▲, 194▲	1004	1816	89	1003	1984
2057▲	—	194▲	194▲	P21W▲	194▲	1004	161, 168▲, 194▲	—	1816	89	1003	1983
1157▲	—	194▲	194▲	P21W▲	194▲	1004	74, 161, 168▲, 194▲	—	1816	562	1003	1982
1157▲	—	194▲	194▲	P21W▲	161, 194▲	562	74, 161, 168▲, 194▲	1004	1816	161, 194▲, 562	1003	1981
1157▲	—	194NA▲	194▲	P21W▲	194▲	1004	74, 161, 168▲, 194▲	562	1816	161, 194▲, 562, 912▲, 1445	1003	1980
1157▲	—	1157▲	194▲	P21W▲	194▲	1004	74, 161, 168▲, 194▲	562	1816	161, 194▲, 212-2▲, 562, 906▲	1003	1979
1157▲	—	194NA▲	194▲	P21W▲	97, 194▲	562, 1004	161, 194▲, 1445, 1816, 1895	212-2▲, 562	1816	562, 906▲, 1445	1003	1978
1157▲	—	194NA▲	194▲	P21W▲	194▲	—	161, 194▲, 1445	562	1816	562, 906▲, 912▲, 1445, 1816	1003	1977
1157▲	—	194NA▲	194▲	P21W▲	194▲	—	161, 194▲, 1445, 1816	562	1816	562, 906▲, 912▲, 1004	1003	1976

CHEVROLET

3B

1034▲	—	—	—	—	67	—	57	94	—	—	—	1959
-------	---	---	---	---	----	---	----	----	---	---	---	------

3C

1034▲	—	—	—	—	67	—	57	94	—	—	—	1959
-------	---	---	---	---	----	---	----	----	---	---	---	------

3D

1034▲	—	—	—	—	67	—	57	94	—	—	—	1959
-------	---	---	---	---	----	---	----	----	---	---	---	------

3E

1034▲	—	—	—	—	67	—	57	94	—	—	—	1959
-------	---	---	---	---	----	---	----	----	---	---	---	------

3F

1034▲	—	—	—	—	67	—	57	94	—	—	—	1959
-------	---	---	---	---	----	---	----	----	---	---	---	------

3G

1034▲	—	—	—	—	67	—	57	94	—	—	—	1959
-------	---	---	---	---	----	---	----	----	---	---	---	------

▲ LED Signal & Interior Upgrade Available
 ■ LED Sealed Beam Upgrade Available

If multiple part numbers exist for an application, check the original bulb.

◆ LED Fog Upgrade Available
 ★ LED HL Upgrade Available — Canada/Mexico Regions Only

MARCA	Año	Focos upgrade para luz baja y Alta				Luz baja ou dual	Luz alta	HID	Neblina/ conducir	Luz de Circulación Diuma	Estac	Direccional		Tras
		Faisceau bas et double améliorés										Fronte	Tras.	
MARQUE	Année	Halogen Headlight Upgrades				Faisceau bas ou double	Faisceau haut	HID	Brouillard/ Route	Lumière de jour	Station- ement	Clignotant		Feuarrière
Model		NightGuide platinum	CrystalVision platinum	VisionPlus	Vision							Avant	Arrière	
MAKE	Year					Low or Dual Beam	High Beam	HID	Fog/ Driving	Daytime Running Lamp	Parking	Directional Signal		Tail
Model		Front	Rear											

CHEVROLET

Astro

2000-01	•	•	•	•	H6054(W/Sealed Beam)★	9005(W/HAL)★	—	—	3157NA▲	3157NA▲	2057▲	2057▲
1996-99	•	•	•	•	H6054(W/Sealed Beam)★	9005(W/HAL)★	—	—	3157NA▲	3157NA▲	2057▲	2057▲
1995	•	•	•	•	H6054(W/Sealed Beam)★	9005(W/HAL)★	—	—	3157NA▲	3157NA▲	2057▲	2057▲
1994	—	—	—	—	H6054■	—	885	—	2057▲	2057▲	2057▲	2057▲
1993	—	—	—	—	H6054■	—	885	—	2057▲	2057▲	2057▲	2057▲
1990-92	—	—	—	—	H6054■	—	885	—	2057▲	2057▲	2057▲	2057▲
1989	—	—	—	—	H6054■	—	—	—	2057▲	2057▲	2057▲	2057▲
1987-88	—	—	—	—	H6054■	—	—	—	2057▲	2057▲	2057▲	2057▲
1986	—	—	—	—	H6054■	—	—	—	2057▲	2057▲	2057▲	2057▲
1985	—	—	—	—	H6054■	—	—	—	2057▲	2057▲	2057▲	2057▲

Bel Air

1981	—	—	—	—	H4656■	H4651■	—	—	1157NA▲	1157NA▲	1157▲	1157▲
1975	—	—	—	—	H5006	H5001	—	—	1157NA▲	1157NA▲	1157▲	1157▲
1974	—	—	—	—	H5006	H5001	—	—	1157NA▲	1157NA▲	1157▲	1157▲
1973	—	—	—	—	H5006	H5001	—	—	1157▲	1157▲	1157▲	1157▲
1972	—	—	—	—	H5006	H5001	—	—	1157▲	1157▲	1157▲	1157▲
1971	—	—	—	—	H5006	H5001	—	—	1157▲	1157▲	1157▲	1157▲
1969-70	—	—	—	—	H5006	H5001	—	—	1157▲	1157▲	1157▲	1157▲
1968	—	—	—	—	H5006	H5001	—	—	1157▲	1157▲	1157▲	1157▲
1967	—	—	—	—	H5006	H5001	—	—	1157▲	1157▲	1157▲	1157▲
1966	—	—	—	—	H5006	H5001	—	—	1157▲	1157▲	1157▲	1157▲
1964-65	—	—	—	—	H5006	H5001	—	—	1157▲	1157▲	1157▲	1157▲
1962-63	—	—	—	—	H5006	H5001	—	—	1034▲	1034▲	1034▲	1034▲
1961	—	—	—	—	H5006	H5001	—	—	1034▲	1034▲	1034▲	1034▲
1958-60	—	—	—	—	H5006	H5001	—	—	1034▲	1034▲	1034▲	1034▲
1955-57	—	—	—	—	H6024■	—	—	—	1034▲	1034▲	1034▲	1034▲
1953-54	—	—	—	—	H6006	—	—	—	1154	1154	1154	1154
1950-52	—	—	—	—	H6006	—	—	—	1154	1154	1154	1154

Beretta

1996	•	•	•	•	9006★	9005★	H3	—	—	—	2057▲	194▲, 2057▲
------	---	---	---	---	-------	-------	----	---	---	---	-------	----------------

Freno	Freno Superior	Lateral		Reversa & auxiliar	Placa	Mapa	Cenicero	Techo	Guant.	Auxiliar	Cofre	Año	MARCA
		Frete	Tras.										Modelo
Feud'arrêt	Arrêt haute position	Feu Latéral		Recul & virage	Plaque d'imm.	Carte	Cendrier	Plafonnier	Boîte à gants	Arrêt ou accueil	Coffre	Année	MARQUE
		Avant	Arrière										Model
Stop	High Mount Stop	Sidemarker		Back-Up & Cornering	Lic. Plate	Map	Instr. Panel	Dome	Glove Comp.	Step or Courtesy	Trunk/ Cargo	Year	Make
		Front	Rear										Model

CHEVROLET

Astro

2057▲	—	194(W/HAL)▲	194▲	P21W▲	194▲	168▲	PC74	211-2▲	194▲	168▲, 194▲	211-2▲	2000-01	
2057▲	—	194▲	194▲	P21W▲	194▲	168▲	PC194, PC74	211-2▲	194▲	168▲, 194▲	211-2▲	1996-99	
2057▲	—	194▲	194▲	P21W▲	194▲	906▲	37, 194▲, PC161, PC194, PC74	211-2▲	194▲	194▲	—	1995	
2057▲	—	194▲	194▲	P21W▲	194▲	906▲	PC161, PC74	211-2▲	194▲	194▲	—	1994	
2057▲	—	194▲	194▲	P21W▲	194▲	906▲	PC161, PC74	211-2▲	194▲	—	—	1993	
2057▲	—	194▲	194▲	P21W▲	194▲	906▲	161, 168▲, 194▲	211-2▲	194▲	—	—	1990-92	
2057▲	—	194▲	194▲	P21W▲	194▲	906▲	73, 161, 168▲, 194▲	—	194▲	161, 211-2▲, 212-2▲, 906▲	—	1989	
2057▲	—	194▲	194▲	P21W▲	194▲	906▲	161, 168▲, 194▲	211-2▲	194▲	212-2▲	—	1987-88	
2057▲	—	194▲	194▲	P21W▲	194▲	906▲	161, 194▲	211-2▲	194▲	212-2▲	—	1986	
2057▲	—	194▲	194▲	P21W▲	194▲	906▲	161, 168▲, 194▲	—	194▲	161, 168▲, 212-2▲	—	1985	

Bel Air

1157▲	—	194▲	194▲	P21W▲	194▲	—	161, 168▲	561, 1004	1891	161, 194▲, 1445	1003	1981	
1157▲	—	194▲	194▲	P21W▲	168▲	—	168▲, 194▲, 1895	561	1893	89, 1004	1003	1975	
1157▲	—	194NA▲	194▲	P21W▲	168▲	—	168▲, 194▲, 1895	561	1893	1004, 211-2▲, 89	1003	1974	
1157▲	—	194▲	194▲	P21W▲	97	—	194▲, 1445, 1895	211-2▲	1895	89	1003	1973	
1157▲	—	194▲	194▲	P21W▲	97	—	168▲, 194▲, 1445, 1895	211-2▲	1895	89	89	1972	
1157▲	—	194NA▲	194▲	P21W▲	67	—	194▲, 1895	211-2▲	194▲	631	1003	1971	
1157▲	—	194▲	194▲	P21W▲	67	562	194▲, 1895	211-2▲	1895	631	1003	1969-70	
1157▲	—	194NA▲	194▲	P21W▲	67	562	194▲, 1895	211-2▲	1895	631	1003	1968	
1157▲	—	—	—	P21W▲	1155	562	194▲, 1895	211-2▲	1895	211-2▲, 90, 631	1003	1967	
1157▲	—	—	—	P21W▲	1155	562	57, 1895	211-2▲	1895	211-2▲, 90, 631	1003	1966	
1157▲	—	—	—	P21W▲	67	562	1895	211-2▲	1895	90, 631	1003	1964-65	
1034▲	—	—	—	1073▲, P21W▲	67	562	57	211-2▲	57	89	1003	1962-63	
1034▲	—	—	—	1073▲, P21W▲	67	—	57	211-2▲	57	89	1003	1961	
1034▲	—	—	—	1073▲, P21W▲	67	—	57	1004	57	89	1003	1958-60	
1034▲	—	—	—	1073▲	67	—	57	1004	57	89	94	1955-57	
1154	—	—	—	—	63	—	55	—	55	—	—	1953-54	
1154	—	—	—	—	63	—	51, 55	81	—	—	—	1950-52	

Beretta

2057▲	P21W▲	24	194▲	P21W▲	194▲	212-2▲	37, 73, PC194, PC74	562	—	168▲	906▲	1996	
-------	-------	----	------	-------	------	--------	---------------------	-----	---	------	------	------	--

▲ LED Signal & Interior Upgrade Available
 ■ LED Sealed Beam Upgrade Available

If multiple part numbers exist for an application, check the original bulb.

◆ LED Fog Upgrade Available
 ★ LED HL Upgrade Available — Canada/Mexico Regions Only

MARCA	Año	Focos upgrade para luz baja y Alta				Luz baja ou dual	Luz alta	HID	Neblina/ conducir	Luz de Circulación Diuma	Estac	Direccional		Tras
		Faisceau bas et double améliorés										Fronte	Tras.	
MARQUE	Année	Halogen Headlight Upgrades				Faisceau bas ou double	Faisceau haut	HID	Brouillard/ Route	Lumière de jour	Station-ement	Clignotant		Feuarrière
Model		NightGuide platinum	CrystalVision platinum	VisionPlus	Vision							Avant	Arrière	
MAKE	Year					Low or Dual Beam	High Beam	HID	Fog/ Driving	Daytime Running Lamp	Parking	Directional Signal		Tail
Model		Front	Rear											

CHEVROLET

Beretta

Base	1996	•	•	•	•	9006★	9005★		H3	—	194NA▲, 2057NA▲	2057NA▲	2057▲	194▲, 2057▲
Z26	1996	•	•	•	•	9006★	9005★		H3	—	194▲, 2057▲	2057▲	2057▲	194▲, 2057▲
	1995	•	•	•	•	9006★	9005★		H3	—	—	—	2057▲	194▲, 2057▲
Base	1995	•	•	•	•	9006★	9005★		H3	—	194NA▲, 2057NA▲	2057NA▲	2057▲	194▲, 2057▲
Z26	1995	•	•	•	•	9006★	9005★		H3	—	194▲, 2057▲	2057▲	2057▲	194▲, 2057▲
	1994	•	•	•	•	9006★	9005★		H3	—	194▲, 2057NA▲	2057NA▲	2057▲	2057▲
	1993	•	•	•	•	9006★	9005★		H3	—	2057NA▲	2057NA▲	2057▲	194▲, 2057▲
	1992	•	•	•	•	9006★	9005★		H3	—	2057NA▲	2057NA▲	2057▲	194▲, 2057▲
	1991	•	•	•	•	9006★	9005★		H3	—	2057NA▲	2057NA▲	2057▲	2057▲
	1990	•	•	•	•	9006★	9005★		—	—	194NA▲, 2057NA▲	2057NA▲	2057▲	194▲, 2057▲
	1989	•	•	•	•	9006★	9005★		—	—	194▲, 2057▲	2057▲	2057▲	2057▲
	1988	•	•	•	•	9006★	9005★		—	—	194▲, 2057▲	2057▲	2057▲	194▲, 2057▲
	1987	•	•	•	•	9006★	9005★		—	—	194▲, 2057▲	2057▲	2057▲	194▲, 2057▲

Biscayne

	1972	—	—	—	—	H5006	H5001		—	—	1157▲	1157▲	1157▲	1157▲
	1971	—	—	—	—	H5006	H5001		—	—	1157▲	1157▲	1157▲	1157▲
	1969-70	—	—	—	—	H5006	H5001		—	—	1157▲	1157▲	1157▲	1157▲
	1968	—	—	—	—	H5006	H5001		—	—	1157▲	1157▲	1157▲	1157▲
	1967	—	—	—	—	H5006	H5001		—	—	1157▲	1157▲	1157▲	1157▲
	1966	—	—	—	—	H5006	H5001		—	—	1157▲	1157▲	1157▲	1157▲
	1964-65	—	—	—	—	H5006	H5001		—	—	1157▲	1157▲	1157▲	1157▲
	1962-63	—	—	—	—	H5006	H5001		—	—	1034▲	1034▲	1034▲	1034▲
	1961	—	—	—	—	H5006	H5001		—	—	1034▲	1034▲	1034▲	1034▲
	1958-60	—	—	—	—	H5006	H5001		—	—	1034▲	1034▲	1034▲	1034▲

Blazer

	2000-01	•	•	•	•	9006★	9005★		881	—	3157▲	3157▲	3057▲	3057▲
	1998-99	•	•	•	•	9006★	9005★		880, 881	—	3157▲	3157▲	3057▲	3057▲
	1997	•	•	•	•	H4666(W/Sealed Beam)	9005(W/HAL)★		880	—	3157NA▲	3157NA▲	3057▲	3057▲

Freno	Freno Superior	Lateral		Reversa & auxiliar	Placa	Mapa	Cenicero	Techo	Guant.	Auxiliar	Cofre	Año	MARCA
		Frete	Tras.										Modelo
Feud'arrêt	Arrêt haute position	Feu Latéral		Recul & virage	Plaque d'imm.	Carte	Cendrier	Plafonnier	Boîte à gants	Arrêt ou accueil	Coffre	Année	MARQUE
		Avant	Arrière										Model
Stop	High Mount Stop	Sidemarker		Back-Up & Cornering	Lic. Plate	Map	Instr. Panel	Dome	Glove Comp.	Step or Courtesy	Trunk/Cargo	Year	Make
		Front	Rear										Model

CHEVROLET

Beretta

2057▲	P21W▲	24	194▲	P21W▲	194▲	212-2▲	37, 73, PC194, PC74	562	—	168▲	906▲	1996	Base
2057▲	P21W▲	24	194▲	P21W▲	194▲	212-2▲	37, 73, PC194, PC74	562	—	168▲	906▲	1996	Z26
2057▲	P21W▲	—	194▲	P21W▲	194▲	212-2▲	37, 73, PC194, PC74	562	—	168▲	906▲	1995	
2057▲	P21W▲	194NA▲	194▲	P21W▲	194▲	212-2▲	37, 73, PC194, PC74	562	—	168▲	906▲	1995	Base
2057▲	P21W▲	194▲	194▲	P21W▲	194▲	212-2▲	37, 73, PC194, PC74	562	—	168▲	906▲	1995	Z26
2057▲	891, P21W▲	194▲	194▲	P21W▲	194▲	212-2▲	37, 74, 168▲, PC194, PC74	561, 906▲	—	161, 168▲, 192	906▲, 917	1994	
2057▲	891, P21W▲	194NA▲	194▲	P21W▲	194▲	192	74, PC194, PC37	561, 562	168▲	168▲	917, 920	1993	
2057▲	891, P21W▲	194NA▲	194▲	P21W▲	194▲	192	37, PC194, PC37	561	168▲	168▲	917	1992	
2057▲	P21W▲	194NA▲	194▲	P21W▲	194▲	192	PC194, PC37, PC74	561	168▲	168▲, 192	917	1991	
2057▲	P21W▲	194▲	194▲	P21W▲	194▲	561	74, 168▲, 194▲	561	—	561	917	1990	
2057▲	P21W▲	194▲	194▲	P21W▲	194▲	906▲	74, 168▲, 194▲	561	194▲	168▲	912▲	1989	
2057▲	P21W▲	194▲	194▲	P21W▲	194▲	906▲	74, 168▲, 194▲	561	194▲	168▲	912▲	1988	
2057▲	P21W▲	194▲	194▲	P21W▲	194▲	906▲	37, 74, 168▲, 194▲	561	194▲	168▲	912▲	1987	

Biscayne

1157▲	—	194▲	194▲	P21W▲	97	—	168▲, 194▲, 1445, 1895	211-2▲	1895	89	89	1972	
1157▲	—	194NA▲	194▲	P21W▲	67	—	194▲, 1895	211-2▲	194▲	631	1003	1971	
1157▲	—	194▲	194▲	P21W▲	67	562	194▲, 1895	211-2▲	1895	631	1003	1969-70	
1157▲	—	194NA▲	194▲	P21W▲	67	562	194▲, 1895	211-2▲	1895	631	1003	1968	
1157▲	—	—	—	P21W▲	1155	562	194▲, 1895	211-2▲	1895	211-2▲, 90, 631	1003	1967	
1157▲	—	—	—	P21W▲	1155	562	57, 1895	211-2▲	1895	211-2▲, 90, 631	1003	1966	
1157▲	—	—	—	P21W▲	67	562	1895	211-2▲	1895	90, 631	1003	1964-65	
1034▲	—	—	—	1073▲, P21W▲	67	562	57	211-2▲	57	89	1003	1962-63	
1034▲	—	—	—	1073▲, P21W▲	67	—	57	211-2▲	57	89	1003	1961	
1034▲	—	—	—	1073▲, P21W▲	67	—	57	1004	57	89	1003	1958-60	

Blazer

3057▲	—	194NA▲	2057▲, 3057▲	3156▲	192	192, 212-2▲	PC168	562	194▲	168▲, 906▲	211-2▲	2000-01	
3057▲	—	194▲	2057▲, 3057▲	3156▲	194▲	168▲, 212-2▲	PC194, PC74	562	194▲	168▲, 906▲	211-2▲	1998-99	
3057▲	—	194▲	3057▲	3156▲, P21W▲	194▲	194▲	37, 161, PC168, PC74	211-2▲, 562(Front)	194▲, 1003	1003, 211-2▲, 212-2▲, 906▲	211-2▲	1997	

▲ LED Signal & Interior Upgrade Available
 ■ LED Sealed Beam Upgrade Available

If multiple part numbers exist for an application, check the original bulb.

◆ LED Fog Upgrade Available
 ★ LED HL Upgrade Available — Canada/Mexico Regions Only

MARCA	Año	Focos upgrade para luz baja y Alta				Luz baja ou dual	Luz alta	HID	Neblina/ conducir	Luz de Circulación Diuma	Estac	Direccional		Tras
		Faisceau bas et double améliorés										Fronte	Tras.	
MARQUE	Année	Halogen Headlight Upgrades				Faisceau bas ou double	Faisceau haut	HID	Brouillard/ Route	Lumière de jour	Station-ement	Clignotant		Feuarrière
Model		NightGuide platinum	CrystalVision platinum	VisionPlus	Vision							Avant	Arrière	
MAKE	Year					Low or Dual Beam	High Beam	HID	Fog/ Driving	Daytime Running Lamp	Parking	Directional Signal		Tail
Model		Front	Rear											

CHEVROLET

Blazer

1996	•	•	•	•	H4666(W/Sealed Beam)	9005(W/HAL)★		880, H3	—	3157NA▲	3157NA▲	3057▲	3057▲
1995	•	•	•	•	H4666(W/Sealed Beam)	9005(W/HAL)★		H3	—	3157NA▲	3157NA▲	3057▲	3057▲
1993-94	•	•	•	•	H6054(W/Sealed Beam)★	9005(W/HAL)★		H3	—	2357NA▲	2357NA▲	3057▲	3057▲
1992	•	•	•	•	H6054(W/Sealed Beam)★	9005(W/HAL)★		—	—	2057(W/Sealed Beam)▲, 3057NA(W/HAL)▲	2057(W/Sealed Beam)▲, 3057(W/HAL)▲		
1989-91	—	—	—	—	H4703(W/4 Headlamps)	H4701(W/4 Headlamps)		—	—	194NA▲, 3057NA▲	3057NA▲	2057▲	2057▲
1987-88	—	—	—	—	H4656(W/4 Headlamps)★	H4651(W/4 Headlamps)★		—	—	2057NA▲	2057NA▲	2057▲	2057▲
1974	—	—	—	—	H6024■	—		—	—	198	198	198	198
1973	—	—	—	—	H6024■	—		—	—	198	198	198	198
1972	—	—	—	—	H6024■	—		—	—	198	198	198	198
1971	—	—	—	—	H6024■	—		—	—	198	198	198, 199▲, P21W▲	198
1969-70	—	—	—	—	H6024■	—		—	—	97	198	198, 199▲, P21W▲	198

Brookwood

1972	—	—	—	—	H5006	H5001		—	—	1157▲	1157▲	1157▲	1157▲
1971	—	—	—	—	H5006	H5001		—	—	1157▲	1157▲	1157▲	1157▲
1969-70	—	—	—	—	H5006	H5001		—	—	1157▲	1157▲	1157▲	1157▲
1961	—	—	—	—	H5006	H5001		—	—	1034▲	1034▲	1034▲	1034▲
1958-60	—	—	—	—	H5006	H5001		—	—	1034▲	1034▲	1034▲	1034▲

C10

1985-86	—	—	—	—	H4656(W/4 Headlamps)★	H4651(W/4 Headlamps)★		—	—	2057NA(W/4 Headlamps)▲, 3057NA(W/2 Headlamps)▲	2057▲	2057▲	2057▲
1983-84	—	—	—	—	H4656(W/4 Headlamps)★	H4651(W/4 Headlamps)★		—	—	2057NA▲	2057NA▲	2057▲	2057▲
1982	—	—	—	—	H4656(W/4 Headlamps)★	H4651(W/4 Headlamps)★		—	—	1157NA▲	1157NA▲	1157▲	1157▲
1981	—	—	—	—	H4656(W/4 Headlamps)★	H4651(W/4 Headlamps)★		—	—	1157▲	1157▲	1157▲	1157▲
1980	—	—	—	—	H6024■	—		—	—	1157NA▲	1157NA▲	1157▲	1157▲
1979	—	—	—	—	H6024■	—		—	—	1157NA▲	1157NA▲	1157▲	1157▲
1975-78	—	—	—	—	H6024■	—		—	—	198	198	198	198

C10 Panel

1966-67	—	—	—	—	H6024■	—		—	—	67	198	198	198
---------	---	---	---	---	--------	---	--	---	---	----	-----	-----	-----

Freno	Freno Superior	Lateral		Reversa & auxiliar	Placa	Mapa	Cenicero	Techo	Guant.	Auxiliar	Cofre	Año	MARCA
		Frete	Tras.										Modelo
Feud'arrêt	Arrêt haute position	Feu Latéral		Recul & virage	Plaque d'imm.	Carte	Cendrier	Plafonnier	Boîte à gants	Arrêt ou accueil	Coffre	Année	MARQUE
		Avant	Arrière										Model
Stop	High Mount Stop	Sidemarker		Back-Up & Cornering	Lic. Plate	Map	Instr. Panel	Dome	Glove Comp.	Step or Courtesy	Trunk/ Cargo	Year	Make
		Front	Rear										Model

CHEVROLET

Blazer

3057▲	—	194▲	3057▲	3156▲, P21W▲	194▲	194▲	37, 161, PC168, PC74	211-2▲, 562(Front)	194▲, 1003	1003, 211-2▲, 212-2▲, 906▲	211-2▲	1996
3057▲	—	194▲	3057▲	3156▲, P21W▲	194▲	194▲	37, 161, PC168, PC74	211-2▲	194▲, 1003	1003, 211-2▲, 212-2▲, 906▲	211-2▲	1995
3057▲	—	194▲	3057▲	3156▲	67, 194▲	168▲, 211-2▲	74, 161, 168▲, 194▲	211-2▲	194▲, 1003	74, 168▲, 194▲, 561, 1003	—	1993-94
—	—	194▲	—	—	194▲, 67(W/Sealed Beam)	—	161(W/HAL), 168(W/Sealed Beam), 194▲, 74(W/Sealed Beam)	—	—	1003, 211-2▲, 561	—	1992
2057▲	—	168▲	194▲	P21W▲	67	906▲	161, 168▲, 194▲	211-2▲	194▲	906▲, 1003	1142	1989-91
2057▲	—	168▲	194▲	P21W▲	67	—	161, 168▲, 194▲	211-2▲	—	1003	1142	1987-88
198	—	168▲	194▲	199▲, P21W▲	97	—	168▲, 1445	211-2▲	—	90, 105	—	1974
198	—	194▲	97, 194▲	199▲, P21W▲	—	—	194▲, 1445	—	—	105, 211-2▲, 212-2▲	—	1973
198	—	194▲	97	199▲, P21W▲	—	—	168▲, 194▲, 1445	—	—	211-2▲	—	1972
198	—	—	—	199▲, P21W▲	—	—	194▲	—	—	211-2▲	—	1971
198	—	—	—	199▲, P21W▲	—	—	1445, 1816	—	—	211-2▲	—	1969-70

Brookwood

1157▲	—	194▲	194▲	P21W▲	97	—	168▲, 194▲, 1445, 1895	211-2▲	1895	89	89	1972
1157▲	—	194NA▲	194▲	P21W▲	67	—	194▲, 1895	211-2▲	194▲	631	1003	1971
1157▲	—	194▲	194▲	P21W▲	67	562	194▲, 1895	211-2▲	1895	631	1003	1969-70
1034▲	—	—	—	1073▲, P21W▲	67	—	57	211-2▲	57	89	1003	1961
1034▲	—	—	—	1073▲, P21W▲	67	—	57	1004	57	89	1003	1958-60

C10

2057▲	—	194▲	168▲	P21W▲	67	—	161, 168▲, 194▲	211-2▲	—	168▲, 194▲, 1003, 1142	1142	1985-86
2057▲	—	168▲	—	P21W▲	67	—	168▲	211-2▲	—	1004	—	1983-84
1157▲	—	168▲	—	P21W▲	67	—	168▲	211-2▲	—	1004(W/4 Headamps)	—	1982
1157▲	—	168▲	—	P21W▲	67	—	168▲	211-2▲	—	1004	—	1981
1157▲	—	168▲	1895	P21W▲	—	—	168▲, 194▲	211-2▲	—	168▲, 194▲, 1004	—	1980
1157▲	—	67	168▲	P21W▲	97	—	161, 168▲, 194▲	211-2▲	—	93▲, 1003, 1004, 1142, P21W▲	—	1979
198	—	97	168▲	199▲, P21W▲	97	—	161, 168▲, 1445, 1816	211-2▲	—	1142, 211-2▲	—	1975-78

C10 Panel

198	—	—	—	—	89	—	161, 1895	211-2▲	—	211-2▲	—	1966-67
-----	---	---	---	---	----	---	-----------	--------	---	--------	---	---------

MARCA	Año	Focos upgrade para luz baja y Alta				Luz baja ou dual	Luz alta	HID	Neblina/ conducir	Luz de Circulación Diuma	Estac	Direccional		Tras
		Faisceau bas et double améliorés										Fronte	Tras.	
MARQUE	Année	Halogen Headlight Upgrades				Faisceau bas ou double	Faisceau haut	HID	Brouillard/ Route	Lumière de jour	Station-ement	Clignotant		Feuarrière
Model		NightGuide platinum	CrystalVision platinum	VisionPlus	Vision							Avant	Arrière	
MAKE	Year					Low or Dual Beam	High Beam	HID	Fog/ Driving	Daytime Running Lamp	Parking	Directional Signal		Tail
Model		Front	Rear											

CHEVROLET

C10 Panel

1964-65	—	—	—	—	H6024■	—	—	—	—	67	199▲, P21W▲	199▲, P21W▲	198
1962-63	—	—	—	—	H5006(W/4 Headlamps)	H5001(W/4 Headlamps)	—	—	—	1034▲	1034▲	1034▲	1034▲
1960-61	—	—	—	—	H5006(W/4 Headlamps)	H5001(W/4 Headlamps)	—	—	—	67	1073▲, P21W▲	1073▲, P21W▲	1034▲

C10 Pickup

1974	—	—	—	—	H6024■	—	—	—	—	198	198	198	198
1973	—	—	—	—	H6024■	—	—	—	—	198	198	198	198
1972	—	—	—	—	H6024■	—	—	—	—	198	198	198	198
1971	—	—	—	—	H6024■	—	—	—	—	198	198	198, 199▲, P21W▲	198
1969-70	—	—	—	—	H6024■	—	—	—	—	97	198	198, 199▲, P21W▲	198
1966-68	—	—	—	—	H6024■	—	—	—	—	67	198	198	198
1964-65	—	—	—	—	H6024■	—	—	—	—	67	199▲, P21W▲	199▲, P21W▲	198
1962-63	—	—	—	—	H5006(W/4 Headlamps)	H5001(W/4 Headlamps)	—	—	—	1034▲	1034▲	1034▲	1034▲
1960-61	—	—	—	—	H5006(W/4 Headlamps)	H5001(W/4 Headlamps)	—	—	—	67	1073▲, P21W▲	1073▲, P21W▲	1034▲

C10 Suburban

1985-86	—	—	—	—	H4656(W/4 Headlamps)★	H4651(W/4 Headlamps)★	—	—	—	2057NA▲	2057NA▲	2057▲	2057▲
1983-84	—	—	—	—	H4656(W/4 Headlamps)★	H4651(W/4 Headlamps)★	—	—	—	2057NA▲	2057NA▲	2057▲	2057▲
1982	—	—	—	—	H4656(W/4 Headlamps)★	H4651(W/4 Headlamps)★	—	—	—	1157NA▲	1157NA▲	1157▲	1157▲
1981	—	—	—	—	H4656■	H4651■	—	—	—	1157NA▲	1157NA▲	1157▲	1157▲
1980	—	—	—	—	H6024■	—	—	—	—	1157NA▲	1157NA▲	1157▲	1157▲
1979	—	—	—	—	H6024■	—	—	—	—	1157NA▲	1157NA▲	1157▲	1157▲
1975-78	—	—	—	—	H6024■	—	—	—	—	198	198	198	198
1974	—	—	—	—	H6024■	—	—	—	—	198	198	198	198
1973	—	—	—	—	H6024■	—	—	—	—	198	198	198	198
1972	—	—	—	—	H6024■	—	—	—	—	198	198	198	198
1971	—	—	—	—	H6024■	—	—	—	—	198	198	198, 199▲, P21W▲	198
1969-70	—	—	—	—	H6024■	—	—	—	—	97	198	198, 199▲, P21W▲	198
1967-68	—	—	—	—	H6024■	—	—	—	—	67	198	198	198

C1500

1999	●	●	●	●	H6054(W/Sealed Beam)★	9005(W/HAL)★	880(W/Sealed Beam), 894(W/HAL)	—	—	2357NA▲	2357NA▲	1157▲, 3057▲	1157▲, 3057▲
1993-98	●	●	●	●	H6054(W/Sealed Beam)★	9005(W/HAL)★	H3	—	—	2357NA▲	2357NA▲	1157▲, 3057▲	1157▲, 3057▲

Freno	Freno Superior	Lateral		Reversa & auxiliar	Placa	Mapa	Cenicero	Techo	Guant.	Auxiliar	Cofre	Año	MARCA
		Frente	Tras.										Modelo
Feud'arrêt	Arrêt haute position	Feu Latéral		Recul & virage	Plaque d'imm.	Carte	Cendrier	Plafonnier	Boîte à gants	Arrêt ou accueil	Coffre	Année	MARQUE
		Avant	Arrière										Model
Stop	High Mount Stop	Sidemarker		Back-Up & Cornering	Lic. Plate	Map	Instr. Panel	Dome	Glove Comp.	Step or Courtesy	Trunk/ Cargo	Year	Make
		Front	Rear										Model

CHEVROLET

C10 Panel

198	—	—	—	—	—	—	53, 57, 161	211-2▲	—	211-2▲	—	1964-65	
1034▲	—	—	—	—	67	—	53, 57	211-2▲	—	—	—	1962-63	
1034▲	—	—	—	—	67	—	57	211-2▲	—	—	—	1960-61	

C10 Pickup

198	—	168▲	194▲	199▲, P21W▲	97	—	168▲, 1445	211-2▲	—	90, 105	—	1974	
198	—	194▲	97, 194▲	199▲, P21W▲	—	—	194▲, 1445	—	—	105, 211-2▲, 212-2▲	—	1973	
198	—	194▲	97	199▲, P21W▲	—	—	168▲, 194▲, 1445	—	—	211-2▲	—	1972	
198	—	—	—	199▲, P21W▲	—	—	194▲	—	—	211-2▲	—	1971	
198	—	—	—	199▲, P21W▲	—	—	1445, 1816	—	—	211-2▲	—	1969-70	
198	—	—	—	—	89	—	161, 1895	211-2▲	—	211-2▲	—	1966-68	
198	—	—	—	—	—	—	53, 57, 161	211-2▲	—	211-2▲	—	1964-65	
1034▲	—	—	—	—	67	—	53, 57	211-2▲	—	—	—	1962-63	
1034▲	—	—	—	—	67	—	57	211-2▲	—	—	—	1960-61	

C10 Suburban

2057▲	—	168▲	194▲	P21W▲	67	—	161, 168▲, 194▲	211-2▲	—	1003	1142	1985-86	
2057▲	—	168▲	—	P21W▲	67	—	168▲	211-2▲	—	1003(W/2 Headlamps), 1004	—	1983-84	
1157▲	—	168▲	—	P21W▲	67	—	168▲	211-2▲	—	—	—	1982	
1157▲	—	168▲	—	P21W▲	67	—	168▲	211-2▲	—	—	—	1981	
1157▲	—	168▲	—	P21W▲	67	—	168▲, 194▲	211-2▲	—	93▲, 161, 168▲, 194▲, P21W▲	—	1980	
1157▲	—	67	168▲	P21W▲	97	—	161, 168▲, 194▲	211-2▲	—	93▲, 1003, 1004, 1142, P21W▲	—	1979	
198	—	97	168▲	199▲, P21W▲	97	—	161, 168▲, 1445, 1816	211-2▲	—	105, 1142	—	1975-78	
198	—	168▲	194▲	199▲, P21W▲	97	—	168▲, 1445	211-2▲	—	90, 105	—	1974	
198	—	194▲	97, 194▲	199▲, P21W▲	—	—	194▲, 1445	—	—	105, 211-2▲, 212-2▲	—	1973	
198	—	194▲	97	199▲, P21W▲	—	—	168▲, 194▲, 1445	—	—	211-2▲	—	1972	
198	—	—	—	199▲, P21W▲	—	—	194▲	—	—	211-2▲	—	1971	
198	—	—	—	199▲, P21W▲	—	—	1445, 1816	—	—	211-2▲	—	1969-70	
198	—	—	—	—	89	—	161, 1895	211-2▲	—	211-2▲	—	1967-68	

C1500

1157▲, 3057▲	921▲	194▲	—	3156▲, P21W▲	194▲	168▲, 211-2▲	74, 161, 194▲	211-2▲	194▲	1003, 211-2▲, 74, 168▲, 194▲	912▲, 921▲	1999	
1157▲, 3057▲	921▲	194▲	—	3156▲, P21W▲	194▲	168▲	74, 161, 194▲	211-2▲	194▲	74, 168▲, 194▲, 1003	912▲	1993-98	

▲ LED Signal & Interior Upgrade Available
 ■ LED Sealed Beam Upgrade Available

If multiple part numbers exist for an application, check the original bulb.

◆ LED Fog Upgrade Available
 ★ LED HL Upgrade Available — Canada/Mexico Regions Only

MARCA	Año	Focos upgrade para luz baja y Alta				Luz baja ou dual	Luz alta	HID	Neblina/ conducir	Luz de Circulación Diuma	Estac	Direccional		Tras
		Faisceau bas et double améliorés										Fronte	Tras.	
MARQUE	Année	Halogen Headlight Upgrades				Faisceau bas ou double	Faisceau haut	HID	Brouillard/ Route	Lumière de jour	Station-ement	Clignotant		Feuarrière
Model		NightGuide platinum	CrystalVision platinum	VisionPlus	Vision							Avant	Arrière	
MAKE	Year					Low or Dual Beam	High Beam	HID	Fog/ Driving	Daytime Running Lamp	Parking	Directional Signal		Tail
Model		Front	Rear											

CHEVROLET

C1500

1992	•	•	•	•	H6054(W/Sealed Beam)★	9005(W/HAL)★		—	—	3057▲	3057▲	3057▲	3057▲
1990-91	•	•	•	•	9006(W/HAL)★	9005(W/HAL)★		H3	—	2357NA▲	2357NA▲	3057▲	3057▲
1988-89	—	—	—	—	H4703	H4701		H3	—	2357NA▲	2357NA▲	2057▲	2057▲

C1500 Suburban

1998-99	•	•	•	•	H6054(W/Sealed Beam)★	9005(W/HAL)★		H3	—	2357NA▲	2357NA▲	3057▲	3057▲
1995-97	•	•	•	•	H6054(W/Sealed Beam)★	9005(W/HAL)★		H3	—	2357NA▲	2357NA▲	3057▲	3057▲
1993-94	•	•	•	•	H6054(W/Sealed Beam)★	9005(W/HAL)★		H3	—	2357NA▲	2357NA▲	3057▲	3057▲
1992	•	•	•	•	H6054(W/Sealed Beam)★	9005(W/HAL)★		—	—	2057▲	2057(W/Sealed Beam)▲, 3057NA(W/HAL)▲	2057(W/Sealed Beam)▲, 3057(W/HAL)▲	3057▲

C20

1985-86	—	—	—	—	H4656(W/4 Headlamps)★	H4651(W/4 Headlamps)★		—	—		2057NA(W/4 Headlamps)▲, 3057NA(W/2 Headlamps)▲	2057▲	2057▲
1983-84	—	—	—	—	H4656(W/4 Headlamps)★	H4651(W/4 Headlamps)★		—	—	2057NA▲	2057NA▲	2057▲	2057▲
1982	—	—	—	—	H4656(W/4 Headlamps)★	H4651(W/4 Headlamps)★		—	—	1157NA▲	1157NA▲	1157▲	1157▲
1981	—	—	—	—	H4656(W/4 Headlamps)★	H4651(W/4 Headlamps)★		—	—	1157▲	1157▲	1157▲	1157▲
1980	—	—	—	—	H6024■	—		—	—	1157NA▲	1157NA▲	1157▲	1157▲
1979	—	—	—	—	H6024■	—		—	—	1157NA▲	1157NA▲	1157▲	1157▲
1975-78	—	—	—	—	H6024■	—		—	—	198	198	198	198

C20 Panel

1967	—	—	—	—	H6024■	—		—	—	67	198	198	198
------	---	---	---	---	--------	---	--	---	---	----	-----	-----	-----

C20 Pickup

1974	—	—	—	—	H6024■	—		—	—	198	198	198	198
1973	—	—	—	—	H6024■	—		—	—	198	198	198	198
1972	—	—	—	—	H6024■	—		—	—	198	198	198	198
1971	—	—	—	—	H6024■	—		—	—	198	198	198, 199▲, P21W▲	198
1969-70	—	—	—	—	H6024■	—		—	—	97	198	198, 199▲, P21W▲	198
1966-68	—	—	—	—	H6024■	—		—	—	67	198	198	198
1964-65	—	—	—	—	H6024■	—		—	—	67	199▲, P21W▲	199▲, P21W▲	198
1962-63	—	—	—	—	H5006(W/4 Headlamps)	H5001(W/4 Headlamps)		—	—	1034▲	1034▲	1034▲	1034▲
1960-61	—	—	—	—	H5006(W/4 Headlamps)	H5001(W/4 Headlamps)		—	—	67	1073▲, P21W▲	1073▲, P21W▲	1034▲

C20 Suburban

1985-86	—	—	—	—	H4656(W/4 Headlamps)★	H4651(W/4 Headlamps)★		—	—	2057NA▲	2057NA▲	2057▲	2057▲
1983-84	—	—	—	—	H4656(W/4 Headlamps)★	H4651(W/4 Headlamps)★		—	—	2057NA▲	2057NA▲	2057▲	2057▲
1982	—	—	—	—	H4656(W/4 Headlamps)★	H4651(W/4 Headlamps)★		—	—	1157NA▲	1157NA▲	1157▲	1157▲
1981	—	—	—	—	H4656■	H4651■		—	—	1157NA▲	1157NA▲	1157▲	1157▲
1980	—	—	—	—	H6024■	—		—	—	1157NA▲	1157NA▲	1157▲	1157▲

Freno	Freno Superior	Lateral		Reversa & auxiliar	Placa	Mapa	Cenicero	Techo	Guant.	Auxiliar	Cofre	Año	MARCA
		Frete	Tras.										Modelo
Feud'arrêt	Arrêt haute position	Feu Latéral		Recul & virage	Plaque d'imm.	Carte	Cendrier	Plafonnier	Boîte à gants	Arrêt ou accueil	Coffre	Année	MARQUE
		Avant	Arrière										Model
Stop	High Mount Stop	Sidemarker		Back-Up & Cornering	Lic. Plate	Map	Instr. Panel	Dome	Glove Comp.	Step or Courtesy	Trunk/Cargo	Year	Make
		Front	Rear										Model

CHEVROLET

C1500

3057▲	—	194▲	—	3156▲	194▲	—	161, 194▲	211-2▲	—	—	—	1992	
3057▲	—	194(W/HAL)▲	—	3156▲	194▲	—	161, 194▲	211-2▲	194▲	1003	—	1990-91	
2057▲	—	194▲	—	P21W▲	194▲	—	161, 194▲	211-2▲	—	1003	—	1988-89	

C1500 Suburban

3057▲	—	194▲	194▲	3156▲	194▲	168▲	74, 161, 194▲	211-2▲	194▲	74, 168▲, 194▲, 561	—	1998-99	
3057▲	—	194▲	194▲	3156▲	194▲	168▲	74, 161, 194▲	211-2▲	194▲	74, 168▲, 194▲	—	1995-97	
3057▲	—	194▲	3057▲	3156▲	67, 194▲	168▲	74, 161, 168▲, 194▲	211-2▲	194▲, 1003	74, 168▲, 194▲, 561, 1003	—	1993-94	
3057▲	—	194▲	—	3156▲	194▲	—	161, 194▲	211-2▲	—	168▲, 1003	—	1992	

C20

2057▲	—	194▲	168▲	P21W▲	67	—	161, 168▲, 194▲	211-2▲	—	168▲, 194▲, 1003, 1142	1142	1985-86	
2057▲	—	168▲	—	P21W▲	67	—	168▲	211-2▲	—	1004	—	1983-84	
1157▲	—	168▲	—	P21W▲	67	—	168▲	211-2▲	—	1004(W4 Headlamps)	—	1982	
1157▲	—	168▲	—	P21W▲	67	—	168▲	211-2▲	—	1004	—	1981	
1157▲	—	168▲	1895	P21W▲	—	—	168▲, 194▲	211-2▲	—	168▲, 194▲, 1004	—	1980	
1157▲	—	67	168▲	P21W▲	97	—	161, 168▲, 194▲	211-2▲	—	93▲, 1003, 1004, 1142, P21W▲	—	1979	
198	—	97	168▲	199▲, P21W▲	97	—	161, 168▲, 1445, 1816	211-2▲	—	1142, 211-2▲	—	1975-78	

C20 Panel

198	—	—	—	—	89	—	161, 1895	211-2▲	—	211-2▲	—	1967	
-----	---	---	---	---	----	---	-----------	--------	---	--------	---	------	--

C20 Pickup

198	—	168▲	194▲	199▲, P21W▲	97	—	168▲, 1445	211-2▲	—	90, 105	—	1974	
198	—	194▲	97, 194▲	199▲, P21W▲	—	—	194▲, 1445	—	—	105, 211-2▲, 212-2▲	—	1973	
198	—	194▲	97	199▲, P21W▲	—	—	168▲, 194▲, 1445	—	—	211-2▲	—	1972	
198	—	—	—	199▲, P21W▲	—	—	194▲	—	—	211-2▲	—	1971	
198	—	—	—	199▲, P21W▲	—	—	1445, 1816	—	—	211-2▲	—	1969-70	
198	—	—	—	—	89	—	161, 1895	211-2▲	—	211-2▲	—	1966-68	
198	—	—	—	—	—	—	53, 57, 161	211-2▲	—	211-2▲	—	1964-65	
1034▲	—	—	—	—	67	—	53, 57	211-2▲	—	—	—	1962-63	
1034▲	—	—	—	—	67	—	57	211-2▲	—	—	—	1960-61	

C20 Suburban

2057▲	—	168▲	194▲	P21W▲	67	—	161, 168▲, 194▲	211-2▲	—	1003	1142	1985-86	
2057▲	—	168▲	—	P21W▲	67	—	168▲	211-2▲	—	1003(W2 Headlamps), 1004	—	1983-84	
1157▲	—	168▲	—	P21W▲	67	—	168▲	211-2▲	—	—	—	1982	
1157▲	—	168▲	—	P21W▲	67	—	168▲	211-2▲	—	—	—	1981	
1157▲	—	168▲	—	P21W▲	67	—	168▲, 194▲	211-2▲	—	93▲, 161, 168▲, 194▲, P21W▲	—	1980	

▲ LED Signal & Interior Upgrade Available
 ■ LED Sealed Beam Upgrade Available

If multiple part numbers exist for an application, check the original bulb.

★ LED HL Upgrade Available — Canada/Mexico Regions Only
 ◆ LED Fog Upgrade Available

MARCA	Año	Focos upgrade para luz baja y Alta				Luz baja ou dual	Luz alta	HID	Neblina/ conducir	Luz de Circulación Diuma	Estac	Direccional		Tras
		Faisceau bas et double améliorés										Fronte	Tras.	
MARQUE	Année	Halogen Headlight Upgrades				Faisceau bas ou double	Faisceau haut	HID	Brouillard/ Route	Lumière de jour	Station- ement	Clignotant		Feuarrière
Model		NightGuide platinum	CrystalVision platinum	VisionPlus	Vision							Avant	Arrière	
MAKE	Year					Low or Dual Beam	High Beam	HID	Fog/ Driving	Daytime Running Lamp	Parking	Directional Signal		Tail
Model		Front	Rear											

CHEVROLET

C20 Suburban

1979	—	—	—	—	H6024■	—	—	—	—	1157NA▲	1157NA▲	1157▲	1157▲
1975-78	—	—	—	—	H6024■	—	—	—	—	198	198	198	198
1974	—	—	—	—	H6024■	—	—	—	—	198	198	198	198
1973	—	—	—	—	H6024■	—	—	—	—	198	198	198	198
1972	—	—	—	—	H6024■	—	—	—	—	198	198	198	198
1971	—	—	—	—	H6024■	—	—	—	—	198	198	198, 199▲, P21W▲	198
1969-70	—	—	—	—	H6024■	—	—	—	—	97	198	198, 199▲, P21W▲	198
1967-68	—	—	—	—	H6024■	—	—	—	—	67	198	198	198

C2500

1999-00	•	•	•	•	H6054(W/Sealed Beam)★	9005(W/HAL)★	880(W/Sealed Beam), 894(W/HAL)	—	—	2357NA▲	2357NA▲	1157▲, 3057▲	1157▲, 3057▲
1993-98	•	•	•	•	H6054(W/Sealed Beam)★	9005(W/HAL)★	H3	—	—	2357NA▲	2357NA▲	1157▲, 3057▲	1157▲, 3057▲
1992	•	•	•	•	H6054(W/Sealed Beam)★	9005(W/HAL)★	—	—	—	3057▲	3057▲	3057▲	3057▲
1990-91	•	•	•	•	9006(W/HAL)★	9005(W/HAL)★	H3	—	—	2357NA▲	2357NA▲	3057▲	3057▲
1988-89	—	—	—	—	H4703	H4701	H3	—	—	2357NA▲	2357NA▲	2057▲	2057▲

C2500 Suburban

1998-99	•	•	•	•	H6054(W/Sealed Beam)★	9005(W/HAL)★	H3	—	—	2357NA▲	2357NA▲	3057▲	3057▲
1995-97	•	•	•	•	H6054(W/Sealed Beam)★	9005(W/HAL)★	H3	—	—	2357NA▲	2357NA▲	3057▲	3057▲
1993-94	•	•	•	•	H6054(W/Sealed Beam)★	9005(W/HAL)★	H3	—	—	2357NA▲	2357NA▲	3057▲	3057▲
1992	•	•	•	•	H6054(W/Sealed Beam)★	9005(W/HAL)★	—	—	—	2057▲	2057(W/Sealed Beam)▲, 3057NA(W/HAL)▲	2057(W/Sealed Beam)▲, 3057(W/HAL)▲	3057▲

C30

1985-86	—	—	—	—	H4656(W/4 Headlamps)★	H4651(W/4 Headlamps)★	—	—	—	—	2057NA(W/4 Headlamps)▲, 3057NA(W/2 Headlamps)▲	2057▲	2057▲
1983-84	—	—	—	—	H4656(W/4 Headlamps)★	H4651(W/4 Headlamps)★	—	—	—	—	2057NA▲	2057▲	2057▲
1982	—	—	—	—	H4656(W/4 Headlamps)★	H4651(W/4 Headlamps)★	—	—	—	—	1157NA▲	1157NA▲	1157▲
1981	—	—	—	—	H4656(W/4 Headlamps)★	H4651(W/4 Headlamps)★	—	—	—	—	1157▲	1157▲	1157▲
1980	—	—	—	—	H6024■	—	—	—	—	—	1157NA▲	1157NA▲	1157▲
1979	—	—	—	—	H6024■	—	—	—	—	—	1157NA▲	1157NA▲	1157▲
1975-78	—	—	—	—	H6024■	—	—	—	—	—	198	198	198

C30 Panel

1966	—	—	—	—	H6024■	—	—	—	—	—	67	198	198
1964-65	—	—	—	—	H6024■	—	—	—	—	—	67	199▲, P21W▲	199▲, P21W▲

Freno	Freno Superior	Lateral		Reversa & auxiliar	Placa	Mapa	Cenicero	Techo	Guant.	Auxiliar	Cofre	Año	MARCA
		Frete	Tras.										Modelo
Feud'arrêt	Arrêt haute position	Feu Latéral		Recul & virage	Plaque d'imm.	Carte	Cendrier	Plafonnier	Boîte à gants	Arrêt ou accueil	Coffre	Année	MARQUE
		Avant	Arrière										Model
Stop	High Mount Stop	Sidemarker		Back-Up & Cornering	Lic. Plate	Map	Instr. Panel	Dome	Glove Comp.	Step or Courtesy	Trunk/Cargo	Year	Make
		Front	Rear										Model

CHEVROLET

C20 Suburban

1157▲	—	67	168▲	P21W▲	97	—	161, 168▲, 194▲	211-2▲	—	93▲, 1003, 1004, 1142, P21W▲	—	1979	
198	—	97	168▲	199▲, P21W▲	97	—	161, 168▲, 1445, 1816	211-2▲	—	105, 1142	—	1975-78	
198	—	168▲	194▲	199▲, P21W▲	97	—	168▲, 1445	211-2▲	—	90, 105	—	1974	
198	—	194▲	97, 194▲	199▲, P21W▲	—	—	194▲, 1445	—	—	105, 211-2▲, 212-2▲	—	1973	
198	—	194▲	97	199▲, P21W▲	—	—	168▲, 194▲, 1445	—	—	211-2▲	—	1972	
198	—	—	—	199▲, P21W▲	—	—	194▲	—	—	211-2▲	—	1971	
198	—	—	—	199▲, P21W▲	—	—	1445, 1816	—	—	211-2▲	—	1969-70	
198	—	—	—	—	89	—	161, 1895	211-2▲	—	211-2▲	—	1967-68	

C2500

1157▲, 3057▲	921▲	194▲	—	3156▲, P21W▲	194▲	168▲, 211-2▲	74, 161, 194▲	211-2▲	194▲	1003, 211-2▲, 74, 168▲, 194▲	912▲, 921▲	1999-00	
1157▲, 3057▲	921▲	194▲	—	3156▲, P21W▲	194▲	168▲	74, 161, 194▲	211-2▲	194▲	74, 168▲, 194▲, 1003	912▲	1993-98	
3057▲	—	194▲	—	3156▲	194▲	—	161, 194▲	211-2▲	—	—	—	1992	
3057▲	—	194(W/HAL)▲	—	3156▲	194▲	—	161, 194▲	211-2▲	194▲	1003	—	1990-91	
2057▲	—	194▲	—	P21W▲	194▲	—	161, 194▲	211-2▲	—	1003	—	1988-89	

C2500 Suburban

3057▲	—	194▲	194▲	3156▲	194▲	168▲	74, 161, 194▲	211-2▲	194▲	74, 168▲, 194▲, 561	—	1998-99	
3057▲	—	194▲	194▲	3156▲	194▲	168▲	74, 161, 194▲	211-2▲	194▲	74, 168▲, 194▲	—	1995-97	
3057▲	—	194▲	3057▲	3156▲	67, 194▲	168▲	74, 161, 168▲, 194▲	211-2▲	194▲, 1003	74, 168▲, 194▲, 561, 1003	—	1993-94	
3057▲	—	194▲	—	3156▲	194▲	—	161, 194▲	211-2▲	—	168▲, 1003	—	1992	

C30

2057▲	—	194▲	168▲	P21W▲	67	—	161, 168▲, 194▲	211-2▲	—	168▲, 194▲, 1003, 1142	1142	1985-86	
2057▲	—	168▲	—	P21W▲	67	—	168▲	211-2▲	—	1004	—	1983-84	
1157▲	—	168▲	—	P21W▲	67	—	168▲	211-2▲	—	1004(W4 Headlamps)	—	1982	
1157▲	—	168▲	—	P21W▲	67	—	168▲	211-2▲	—	1004	—	1981	
1157▲	—	168▲	1895	P21W▲	—	—	168▲, 194▲	211-2▲	—	168▲, 194▲, 1004	—	1980	
1157▲	—	67	168▲	P21W▲	97	—	161, 168▲, 194▲	211-2▲	—	93▲, 1003, 1004, 1142, P21W▲	—	1979	
198	—	97	168▲	199▲, P21W▲	97	—	161, 168▲, 1445, 1816	211-2▲	—	1142, 211-2▲	—	1975-78	

C30 Panel

198	—	—	—	—	89	—	161, 1895	211-2▲	—	211-2▲	—	1966	
198	—	—	—	—	—	—	53, 57, 161	211-2▲	—	211-2▲	—	1964-65	

▲ LED Signal & Interior Upgrade Available
 ■ LED Sealed Beam Upgrade Available

If multiple part numbers exist for an application, check the original bulb.

◆ LED Fog Upgrade Available
 ★ LED HL Upgrade Available — Canada/Mexico Regions Only

MARCA	Año	Focos upgrade para luz baja y Alta				Luz baja ou dual	Luz alta	HID	Neblina/ conducir	Luz de Circulación Diuma	Estac	Direccional		Tras
		Faisceau bas et double améliorés										Fronte	Tras.	
MARQUE	Année	Halogen Headlight Upgrades				Faisceau bas ou double	Faisceau haut	HID	Brouillard/ Route	Lumière de jour	Station-ement	Clignotant		Feuarrière
Model		NightGuide platinum	CrystalVision platinum	VisionPlus	Vision							Avant	Arrière	
MAKE	Year					Low or Dual Beam	High Beam	HID	Fog/ Driving	Daytime Running Lamp	Parking	Directional Signal		Tail
Model		Front	Rear											

CHEVROLET

C30 Panel

1962-63	—	—	—	—	H5006(W/4 Headlamps)	H5001(W/4 Headlamps)	—	—	1034▲	1034▲	1034▲	1034▲
1960-61	—	—	—	—	H5006(W/4 Headlamps)	H5001(W/4 Headlamps)	—	—	67	1073▲, P21W▲	1073▲, P21W▲	1034▲

C30 Pickup

1974	—	—	—	—	H6024■	—	—	—	198	198	198	198
1973	—	—	—	—	H6024■	—	—	—	198	198	198	198
1972	—	—	—	—	H6024■	—	—	—	198	198	198	198
1971	—	—	—	—	H6024■	—	—	—	198	198	198, 199▲, P21W▲	198
1969-70	—	—	—	—	H6024■	—	—	—	97	198	198, 199▲, P21W▲	198
1966-68	—	—	—	—	H6024■	—	—	—	67	198	198	198
1964-65	—	—	—	—	H6024■	—	—	—	67	199▲, P21W▲	199▲, P21W▲	198
1962-63	—	—	—	—	H5006(W/4 Headlamps)	H5001(W/4 Headlamps)	—	—	1034▲	1034▲	1034▲	1034▲
1960-61	—	—	—	—	H5006(W/4 Headlamps)	H5001(W/4 Headlamps)	—	—	67	1073▲, P21W▲	1073▲, P21W▲	1034▲

C3500

1999-00	•	•	•	•	H6054(W/Sealed Beam)★	9005(W/HAL)★	880(W/Sealed Beam), 894(W/HAL)	—	2357NA▲	2357NA▲	1157▲, 3057▲	1157▲, 3057▲
1993-98	•	•	•	•	H6054(W/Sealed Beam)★	9005(W/HAL)★	H3	—	2357NA▲	2357NA▲	1157▲, 3057▲	1157▲, 3057▲
1992	•	•	•	•	H6054(W/Sealed Beam)★	9005(W/HAL)★	—	—	3057▲	3057▲	3057▲	3057▲
1990-91	•	•	•	•	9006(W/HAL)★	9005(W/HAL)★	H3	—	2357NA▲	2357NA▲	3057▲	3057▲
1988-89	—	—	—	—	H4703	H4701	H3	—	2357NA▲	2357NA▲	2057▲	2057▲

Camaro

1998-01	•	•	•	•	9006★	9005★	894	—	3157▲	3157▲	2057▲	194▲, 2057▲
1995-97	—	—	—	—	H4351	H4352	885	—	3057▲	3057▲	2057▲	194▲, 1156▲, 2057▲
1994	—	—	—	—	H4351	H4352	885	—	3057▲	3057▲	2057▲	194▲, 2057▲
1993	—	—	—	—	H4351	H4352	885	—	2397	2397	2057▲	194▲, 2057▲
1992	—	—	—	—	H4656■	H4651■	885	—	2057NA▲	2057NA▲	2057▲	2057▲
1991	—	—	—	—	H4656■	H4651■	885	—	2057NA▲	2057NA▲	2057▲	2057▲
1990	—	—	—	—	H4656■	H4651■	885	—	2057▲	2057▲	2057▲	2057▲
1989	—	—	—	—	H4656■	H4651■	885	—	2057▲	2057▲	2057▲	2057▲
1987-88	—	—	—	—	H4656■	H4651■	885	—	2057▲	2057▲	2057▲	2057▲
1986	—	—	—	—	H4656■	H4651■	—	—	2057NA▲	2057NA▲	2057▲	2057▲
1984-85	—	—	—	—	H4656■	H4651■	—	—	2057NA▲	2057NA▲	2057▲	2057▲
1983	—	—	—	—	H4656■	H4651■	—	—	2057▲, 2057NA▲	2057▲, 2057NA▲	1157▲	1157▲
1982	—	—	—	—	H4656■	H4651■	—	—	1157▲, 1157NA▲	1157▲, 1157NA▲	1157▲	1157▲
1981	—	—	—	—	H6024■	—	—	—	1157NA▲	1157NA▲	1157▲	1157▲
1980	—	—	—	—	H6024■	—	—	—	1157NA▲	1157NA▲	1157▲	1157▲
1979	—	—	—	—	H6024■	—	—	—	1157NA▲	1157NA▲	1157▲	1157▲

Freno	Freno Superior	Lateral		Reversa & auxiliar	Placa	Mapa	Cenicero	Techo	Guant.	Auxiliar	Cofre	Año	MARCA
		Frete	Tras.										Modelo
Feud'arrêt	Arrêt haute position	Feu Latéral		Recul & virage	Plaque d'imm.	Carte	Cendrier	Plafonnier	Boîte à gants	Arrêt ou accueil	Coffre	Année	MARQUE
		Avant	Arrière										Model
Stop	High Mount Stop	Sidemarker		Back-Up & Cornering	Lic. Plate	Map	Instr. Panel	Dome	Glove Comp.	Step or Courtesy	Trunk/Cargo	Year	Make
		Front	Rear										Model

CHEVROLET

C30 Panel

1034▲	—	—	—	—	67	—	53, 57	211-2▲	—	—	—	1962-63
1034▲	—	—	—	—	67	—	57	211-2▲	—	—	—	1960-61

C30 Pickup

198	—	168▲	194▲	199▲, P21W▲	97	—	168▲, 1445	211-2▲	—	90, 105	—	1974
198	—	194▲	97, 194▲	199▲, P21W▲	—	—	194▲, 1445	—	—	105, 211-2▲, 212-2▲	—	1973
198	—	194▲	97	199▲, P21W▲	—	—	168▲, 194▲, 1445	—	—	211-2▲	—	1972
198	—	—	—	199▲, P21W▲	—	—	194▲	—	—	211-2▲	—	1971
198	—	—	—	199▲, P21W▲	—	—	1445, 1816	—	—	211-2▲	—	1969-70
198	—	—	—	—	89	—	161, 1895	211-2▲	—	211-2▲	—	1966-68
198	—	—	—	—	—	—	53, 57, 161	211-2▲	—	211-2▲	—	1964-65
1034▲	—	—	—	—	67	—	53, 57	211-2▲	—	—	—	1962-63
1034▲	—	—	—	—	67	—	57	211-2▲	—	—	—	1960-61

C3500

1157▲, 3057▲	921▲	194▲	—	3156▲, P21W▲	194▲	168▲, 211-2▲	74, 161, 194▲	211-2▲	194▲	1003, 211-2▲, 74, 168▲, 194▲	912▲, 921▲	1999-00
1157▲, 3057▲	921▲	194▲	—	3156▲, P21W▲	194▲	168▲	74, 161, 194▲	211-2▲	194▲	74, 168▲, 194▲, 1003	912▲	1993-98
3057▲	—	194▲	—	3156▲	194▲	—	161, 194▲	211-2▲	—	—	—	1992
3057▲	—	194(W/HAL)▲	—	3156▲	194▲	—	161, 194▲	211-2▲	194▲	1003	—	1990-91
2057▲	—	194▲	—	P21W▲	194▲	—	161, 194▲	211-2▲	—	1003	—	1988-89

Camaro

2057▲	921▲	194▲	194▲	3155▲	194▲	212-2▲	161	561	194▲	70, 194▲	561	1998-01
2057▲	921▲	194▲	194▲	1141▲, P21W▲	194▲	212-2▲	161	561	194▲	70, 194▲	562	1995-97
2057▲	921▲	194▲	194▲	1141▲, P21W▲	194▲	212-2▲	161	561	194▲	70, 562	562	1994
2057▲	921▲	194▲	194▲	1141▲, P21W▲	194▲	212-2▲	161	561	194▲	70, 192	168▲	1993
2057▲	3156▲	194▲	194▲	P21W▲	194▲	192	74, 161, 194▲	211-2▲	168▲	192	168▲	1992
2057▲	891, 3156▲	194▲	194▲	P21W▲	194▲	192	74, 161, 194▲	211-2▲	194▲	192	168▲	1991
2057▲	891	194▲	194▲	P21W▲	194▲	211-2▲	37, 158▲, 194▲	211-2▲	194▲	168▲, 192, 194▲	168▲	1990
2057▲	891	194▲	194▲	P21W▲	194▲	906▲	161, 194▲	561	—	631	561	1989
2057▲	891, 906▲	194▲	194▲	P21W▲	194▲	906▲	161, 194▲	561	—	631	561	1987-88
2057▲	891, 906▲	194▲	194▲	P21W▲	194▲	906▲	161, 194▲	561	—	631	561	1986
2057▲	—	194▲	194▲	P21W▲	194▲	906▲	161, 194▲	561	—	631	561	1984-85
1157▲	—	194▲	194▲	P21W▲	194▲	—	161, 194▲	561	—	631	561	1983
1157▲	—	194▲	194▲	P21W▲	168▲	—	161, 194▲	561	—	631	561	1982
1157▲	—	194▲	194▲	P21W▲	168▲	—	194▲, 1893	561	194▲	631	1003	1981
1157▲	—	194▲	194▲	P21W▲	168▲	—	194▲	561, 1004	194▲, 1891	631	1003	1980
1157▲	—	194▲	194▲	P21W▲	194▲	—	161, 168▲, 194▲	561	194▲, 1893	631	1003	1979

▲ LED Signal & Interior Upgrade Available
 ■ LED Sealed Beam Upgrade Available

If multiple part numbers exist for an application, check the original bulb.

◆ LED Fog Upgrade Available
 ★ LED HL Upgrade Available — Canada/Mexico Regions Only

MARCA	Año	Focos upgrade para luz baja y Alta				Luz baja ou dual	Luz alta	HID	Neblina/ conducir	Luz de Circulación Diuma	Estac	Direccional		Tras
		Faisceau bas et double améliorés										Fronte	Tras.	
MARQUE	Année	Halogen Headlight Upgrades				Faisceau bas ou double	Faisceau haut	HID	Brouillard/ Route	Lumière de jour	Station-ement	Clignotant		Feuarrière
Model		NightGuide platinum	CrystalVision platinum	VisionPlus	Vision							Avant	Arrière	
MAKE	Year					Low or Dual Beam	High Beam	HID	Fog/ Driving	Daytime Running Lamp	Parking	Directional Signal		Tail
Model		Front	Rear											

CHEVROLET

Camaro

1978	—	—	—	—	H6024■	—	—	—	—	1157NA▲	1157NA▲	1157▲	1157▲
1977	—	—	—	—	H6024■	—	—	—	—	1157NA▲	1157NA▲	1157▲	1157▲
1974-76	—	—	—	—	H6024■	—	—	—	—	1157NA▲	1157NA▲	1157▲	1157▲
1973	—	—	—	—	H6024■	—	—	—	—	1157NA▲	1157NA▲	1157▲	1157▲
1972	—	—	—	—	H6024■	—	—	—	—	1157▲, 1157NA▲	1157▲, 1157NA▲	1157▲	1157▲
1971	—	—	—	—	H6024■	—	—	—	—	1157NA▲	1157NA▲	1157▲	1157▲
1970	—	—	—	—	H6024■	—	—	—	—	1157NA▲	1157NA▲	1157▲	1157▲
1969	—	—	—	—	H6024■	—	—	—	—	1157NA▲	1157NA▲	1157▲	1157▲
1968	—	—	—	—	H6024■	—	—	—	—	1157NA▲	1157NA▲	1157▲	1157▲
1967	—	—	—	—	H6024■	—	—	—	—	1157NA▲	1157NA▲	1157▲	1157▲

Caprice

1996	●	●	●	●	9004★	—	—	—	—	3057NA▲	3057NA▲	2057▲	2057▲
1995	●	●	●	●	9004★	—	—	—	—	3057NA▲	3057NA▲	2057▲	2057▲
1994	●	●	●	●	9004★	—	—	—	—	3057NA▲	3057NA▲	2057▲	2057▲
1993	●	●	●	●	9004★	—	—	—	—	3057NA▲	3057NA▲	2057▲	2057▲
1992	●	●	●	●	9004★	—	—	—	—	3057NA▲	3057NA▲	2057▲	2057▲
1991	●	●	●	●	9004★	—	—	—	—	3057NA▲	3057NA▲	2057▲	2057▲
1990	●	●	●	●	9006★	9005★	—	—	—	2057NA▲	2057NA▲	2057▲	2057▲
1987-89	●	●	●	●	9006★	9005★	—	—	—	2057NA▲	2057NA▲	2057▲	2057▲
1986	—	—	—	—	H4656■	H4651■	—	—	—	2057NA▲	2057NA▲	2057▲	2057▲
1985	—	—	—	—	H4656■	H4651■	—	—	—	2057NA▲	2057NA▲	2057▲	2057▲
1984	—	—	—	—	H4656■	H4651■	—	—	—	2057NA▲	2057NA▲	2057▲	2057▲
1983	—	—	—	—	H4656■	H4651■	—	—	—	2057NA▲	2057NA▲	2057▲	2057▲
1982	—	—	—	—	H4656■	H4651■	—	—	—	1157NA▲	1157NA▲	1157▲	1157▲
1981	—	—	—	—	H4656■	H4651■	—	—	—	1157NA▲	1157NA▲	1157▲	1157▲
1980	—	—	—	—	H4656■	H4651■	—	—	—	1157NA▲	1157NA▲	1157▲	1157▲
1979	—	—	—	—	H4656■	H4651■	—	—	—	1157NA▲	1157NA▲	1157▲	1157▲

Freno	Freno Superior	Lateral		Reversa & auxiliar	Placa	Mapa	Cenicero	Techo	Guant.	Auxiliar	Cofre	Año	MARCA
		Frente	Tras.										Modelo
Feud'arrêt	Arrêt haute position	Feu Latéral		Recul & virage	Plaque d'imm.	Carte	Cendrier	Plafonnier	Boîte à gants	Arrêt ou accueil	Coffre	Année	MARQUE
		Avant	Arrière										Model
Stop	High Mount Stop	Sidemarker		Back-Up & Cornering	Lic. Plate	Map	Instr. Panel	Dome	Glove Comp.	Step or Courtesy	Trunk/Cargo	Year	Make
		Front	Rear										Model

CHEVROLET

Camaro

1157▲	—	194▲	194▲	P21W▲	194▲	—	194▲	561	194▲, 1893	631	1003	1978
1157▲	—	194▲	194▲	P21W▲	67	—	194▲	211-2▲	194▲, 1895	212-2▲, 631	1003	1977
1157▲	—	194▲	194▲	P21W▲	67	—	194▲, 1445	211-2▲	1895	212-2▲, 631	1003	1974-76
1157▲	—	194▲	194▲	P21W▲	97	—	168▲, 194▲, 1445	211-2▲	194▲, 1895	211-2▲, 89	1003	1973
1157▲	—	194▲	194▲	P21W▲	97	—	168▲, 194▲, 1445, 1895	211-2▲	194▲, 1893	1816, 211-2▲, 89	1003	1972
1157▲	—	194▲	194▲	P21W▲	67	—	168▲, 194▲, 1895	211-2▲	1895	631	1003	1971
1157▲	—	194▲	194▲	P21W▲	67	—	168▲, 194▲	211-2▲	1895	631	1003	1970
1157▲	—	194▲	194▲	P21W▲	67	—	168▲, 194▲, 1445	211-2▲	1895	631	1003	1969
1157▲	—	194NA▲	194▲	P21W▲	67	562	194▲, 1445, 1816	211-2▲	1895	631	1003	1968
1157▲	—	—	—	P21W▲	1155	562	194▲, 1895	211-2▲	1895	212-2▲, 90, 631	1003	1967

Caprice

2057▲	561, 2357▲	24	194▲	2057▲	24, 194▲	192	PC161	561	194▲	194▲, 562	920	1996
2057▲	561, 2357▲	24	194▲	2057▲	24, 194▲	192	PC161	561	194▲	168▲, 192, 562, 920	920	1995
2057▲	561, 2357▲	24	194▲	2057▲	24, 194▲	192	37, PC161	561	194▲	562	920	1994
2057▲	561, 2357▲	24	194▲	2057▲	24, 194▲	192	PC161	561	194▲, 1891	562	920	1993
2057▲	2057▲	24	194▲	2057▲	24, 194▲	192	73, 168▲, PC161	561	1891	562, 631	1003	1992
2057▲	—	24	194▲	2057▲	24, 194▲	192	194▲, PC161	192, 561	1891	73, 562, 631	1003	1991
2057▲	P21W▲	194▲	194▲	P21W▲	194▲	1004	161, 168▲, 194▲	561	1891	73, 631	1003	1990
2057▲	211-2▲, P21W▲	194▲	194▲	P21W▲	194▲	1004	161, 168▲, 194▲	561	1891	74, 631	562, 1003	1987-89
2057▲	1155	194▲	194▲	P21W▲	194▲	—	161, 168▲, 194▲	561	1891	631	562, 1003	1986
2057▲	—	194▲	194▲	P21W▲	194▲	1004	161, 168▲, 194▲	561	1891	74, 631	562, 1003	1985
2057▲	—	194▲	194▲	P21W▲	194▲	1004	158▲, 168▲, 194▲	561	1891	631	562, 1003	1984
2057▲	—	194▲	194▲	P21W▲	194▲	1004	161, 168▲, 194▲	561	1891	631	1003	1983
1157▲	—	194▲	194▲	P21W▲	194▲	1004	161, 168▲, 194▲	561, 1004	1891	631	1003	1982
1157▲	—	194▲	194▲	P21W▲	194▲	—	161, 168▲	561, 1004	1891	161, 194▲, 1445	1003	1981
1157▲	—	194▲	194▲	P21W▲	194▲	—	168▲, 194▲	561	1891	194▲, 631, 1004, 1445	1003	1980
1157▲	—	194▲	194▲	P21W▲	194▲	—	168▲, 194▲	211-2▲	1895	194▲, 631, 1004, 1445	1003	1979

▲ LED Signal & Interior Upgrade Available
 ■ LED Sealed Beam Upgrade Available

If multiple part numbers exist for an application, check the original bulb.

◆ LED Fog Upgrade Available
 ★ LED HL Upgrade Available — Canada/Mexico Regions Only

MARCA	Año	Focos upgrade para luz baja y Alta				Luz baja ou dual	Luz alta	HID	Neblina/ conducir	Luz de Circulación Diuma	Estac	Direccional		Tras
		Faisceau bas et double améliorés										Fronte	Tras.	
MARQUE	Année	Halogen Headlight Upgrades				Faisceau bas ou double	Faisceau haut	HID	Brouillard/ Route	Lumière de jour	Station-ement	Clignotant		Feuarrière
Model		Nightcaide platinum	CrystalVision platinum	VisionPlus	Vision							Avant	Arrière	
MAKE	Year					Low or Dual Beam	High Beam	HID	Fog/ Driving	Daytime Running Lamp	Parking	Directional Signal		Tail
Model		Front	Rear											

CHEVROLET

Caprice

1978	—	—	—	—	H4656■	H4651■	—	—	—	—	1157NA▲	1157NA▲	1157▲	1157▲
1977	—	—	—	—	H4656■	H4651■	—	—	—	—	1157NA▲	1157NA▲	1157▲	1157▲
1976	—	—	—	—	H5006	H5001	—	—	—	—	1157NA▲	1157NA▲	1157▲	1157▲
1975	—	—	—	—	H5006	H5001	—	—	—	—	1157NA▲	1157NA▲	1157▲	1157▲
1974	—	—	—	—	H5006	H5001	—	—	—	—	1157NA▲	1157NA▲	1157▲	1157▲
1973	—	—	—	—	H5006	H5001	—	—	—	—	1157▲	1157▲	1157▲	1157▲
1972	—	—	—	—	H5006	H5001	—	—	—	—	1157▲	1157▲	1157▲	1157▲
1971	—	—	—	—	H5006	H5001	—	—	—	—	1157▲	1157▲	1157▲	1157▲
1969-70	—	—	—	—	H5006	H5001	—	—	—	—	1157▲	1157▲	1157▲	1157▲
1968	—	—	—	—	H5006	H5001	—	—	—	—	1157▲	1157▲	1157▲	1157▲
1967	—	—	—	—	H5006	H5001	—	—	—	—	1157▲	1157▲	1157▲	1157▲
1966	—	—	—	—	H5006	H5001	—	—	—	—	1157▲	1157▲	1157▲	1157▲

Cavalier

2000-01	•	•	•	•	9007★	—	880	—	—	—	3357▲	3357▲	3057▲	3057▲
RS	1997-99	•	•	•	•	9006★	9005★	—	—	—	3357▲	3357▲	3057▲	3057▲
	1995-99	•	•	•	•	9006★	9005★	—	—	—	—	—	3057▲	3057▲
Base	1995-99	•	•	•	•	9006★	9005★	—	—	—	3357▲	3357▲	3057▲	3057▲
LS	1995-99	•	•	•	•	9006★	9005★	—	—	—	3357▲	3357▲	3057▲	3057▲
Z24	1995-99	•	•	•	•	9006★	9005★	881	—	—	3457NA▲	3457NA▲	3057▲	3057▲
1994	•	•	•	•	9004★	—	—	—	—	—	2357NA▲	2357NA▲	2057▲	194▲, 2057▲
1993	•	•	•	•	9004★	—	—	—	—	—	2357NA▲	2357NA▲	2057▲	194▲, 2057▲
1992	•	•	•	•	9004★	—	—	—	—	—	2057NA▲	2057NA▲	2057▲	194▲, 2057▲
1991	•	•	•	•	9004★	—	—	—	—	—	2057NA▲	2057NA▲	2057▲	194▲, 2057▲
1990	•	•	•	•	9006★	9005★	—	—	—	—	2057▲	2057▲	2057▲	2057▲
1988-89	•	•	•	•	9006★	9005★	—	—	—	—	2057▲	2057▲	2057▲	2057▲
1987	—	—	—	—	H4656■	H4651■	—	—	—	—	2057▲	2057▲	2057▲	2057▲
1986	—	—	—	—	H4656■	H4651■	—	—	—	—	2057▲	2057▲	2057▲, P21W▲	2057▲

Freno	Freno Superior	Lateral		Reversa & auxiliar	Placa	Mapa	Cenicero	Techo	Guant.	Auxiliar	Cofre	Año	MARCA
		Frente	Tras.										Modelo
Feud'arrêt	Arrêt haute position	Feu Latéral		Recul & virage	Plaque d'imm.	Carte	Cendrier	Plafonnier	Boîte à gants	Arrêt ou accueil	Coffre	Année	MARQUE
		Avant	Arrière										Model
Stop	High Mount Stop	Sidemarker		Back-Up & Cornering	Lic. Plate	Map	Instr. Panel	Dome	Glove Comp.	Step or Courtesy	Trunk/Cargo	Year	Make
		Front	Rear										Model

CHEVROLET

Caprice

1157▲	—	194▲	194▲	P21W▲	194▲	1004	168▲, 194▲	211-2▲, 561	1893	1004, 1445, 211-2▲, 631	1003	1978	
1157▲	—	194▲	194▲	P21W▲	194▲	—	168▲, 194▲	211-2▲, 561	1893	1003, 1004, 1445, 211-2▲	1003	1977	
1157▲	—	194▲	194▲	P21W▲	168▲	—	168▲, 194▲, 1816	211-2▲, 561	1893	89, 1004	1003	1976	
1157▲	—	194▲	194▲	P21W▲	168▲	—	168▲, 194▲, 1895	561	1893	89, 1004	1003	1975	
1157▲	—	194▲	194▲	P21W▲	168▲	—	168▲, 194▲, 1895	561	1893	1004, 211-2▲, 89	1003	1974	
1157▲	—	194▲	194▲	P21W▲	97	—	194▲, 1445, 1895	211-2▲	1895	89	1003	1973	
1157▲	—	194▲	194▲	P21W▲	97	—	168▲, 194▲, 1445, 1895	211-2▲	1895	89	89	1972	
1157▲	—	194NA▲	194▲	P21W▲	67	—	194▲, 1895	211-2▲	194▲	631	1003	1971	
1157▲	—	194▲	194▲	P21W▲	67	562	194▲, 1895	211-2▲	1895	631	1003	1969-70	
1157▲	—	194NA▲	194▲	P21W▲	67	562	194▲, 1895	211-2▲	1895	631	1003	1968	
1157▲	—	—	—	P21W▲	1155	562	194▲, 1895	211-2▲	1895	211-2▲, 90, 631	1003	1967	
1157▲	—	—	—	P21W▲	1155	562	57, 1895	211-2▲	1895	211-2▲, 90, 631	1003	1966	

Cavalier

3057▲	912▲, 1141▲, P21W▲	3357▲	—	3157▲	194▲	168▲	PC74	906▲	194▲	562	912▲	2000-01	
3057▲	912▲, 1141▲, P21W▲	194▲	194▲	3057▲	194▲	168▲	PC74	906▲	194▲	194▲	906▲	1997-99	RS
3057▲	912▲, 1141▲, P21W▲	194▲	194▲	3057▲	194▲	168▲	PC74	906▲	194▲	194▲	906▲	1995-99	
3057▲	912▲, 1141▲, P21W▲	194▲	194▲	3057▲	194▲	168▲	PC74	906▲	194▲	194▲	906▲	1995-99	Base
3057▲	912▲, 1141▲, P21W▲	194▲	194▲	3057▲	194▲	168▲	PC74	906▲	194▲	194▲	906▲	1995-99	LS
3057▲	912▲, 1141▲, P21W▲	194▲	194▲	3057▲	194▲	168▲	PC74	906▲	194▲	194▲	906▲	1995-99	Z24
2057▲	1141▲, P21W▲	194▲	24, 194▲	889, P21W▲	194▲	—	37, 73, 161, 194▲, PC161	168▲	194▲	—	561, 912▲	1994	
2057▲	1141▲, P21W▲	194▲	24	P21W▲	194▲	168▲, 906▲	73, 168▲, 194▲, PC161	168▲	194▲	—	105, 912▲	1993	
2057▲	1141▲, P21W▲	194▲	24	P21W▲	24, 194▲	561, 906▲	73, 168▲, 194▲, PC161	561	194▲	74, 906▲	105, 912▲	1992	
2057▲	1141▲, P21W▲	194▲	24	P21W▲	24, 194▲	561, 906▲	37, 168▲, 194▲	561, 906▲	194▲	561, 906▲	912▲	1991	
2057▲	P21W▲	194▲	24	P21W▲	194▲	906▲	168▲, 194▲	561	—	168▲	561, 1003	1990	
2057▲	889, P21W▲	194▲	24	P21W▲	194▲	90	168▲, 194▲	561	194▲	168▲	561, 1003	1988-89	
2057▲	906▲, P21W▲	194▲	194▲	P21W▲	194▲	906▲	168▲, 194▲	561	194▲	168▲	561, 1003	1987	
2057▲	906▲, P21W▲	194▲	194▲	P21W▲	194▲	—	161, 168▲, 194▲	562	194▲	906▲	561, 1003	1986	

▲ LED Signal & Interior Upgrade Available
 ■ LED Sealed Beam Upgrade Available

If multiple part numbers exist for an application, check the original bulb.

◆ LED Fog Upgrade Available
 ★ LED HL Upgrade Available — Canada/Mexico Regions Only

MARCA	Año	Focos upgrade para luz baja y Alta				Luz baja ou dual	Luz alta	HID	Neblina/ conducir	Luz de Circulación Diuma	Estac	Direccional		Tras
		Faisceau bas et double améliorés										Fronte	Tras.	
MARQUE	Année	Halogen Headlight Upgrades				Faisceau bas ou double	Faisceau haut	HID	Brouillard/ Route	Lumière de jour	Station-ement	Clignotant		Feuarrière
Model		NightGuide platinum	CrystalVision platinum	VisionPlus	Vision							Avant	Arrière	
MAKE	Year					Low or Dual Beam	High Beam	HID	Fog/ Driving	Daytime Running Lamp	Parking	Directional Signal		Tail
Model		Front	Rear											

CHEVROLET

Cavalier

1985	—	—	—	—	H4656■	H4651■	—	—	2057▲	2057▲	2057▲, P21W▲	2057▲
1984	—	—	—	—	H4656■	H4651■	—	—	2057▲	2057▲	2057▲, P21W▲	2057▲
1983	—	—	—	—	H6054■	—	—	—	2057NA▲	2057NA▲	2057▲, P21W▲	2057▲
1982	—	—	—	—	H6054■	—	—	—	1157NA▲	1157NA▲	2057▲, P21W▲	2057▲

Celebrity

1990	•	•	•	•	9006★	9005★	—	—	194NA▲, 2057NA▲	2057NA▲	2057▲	2057▲
1989	•	•	•	•	9006★	9005★	—	—	2057NA▲	2057NA▲	2057▲	2057▲
1988	•	•	•	•	9006★	9005★	—	—	194NA▲, 2057NA▲	2057NA▲	2057▲	2057▲
1987	•	•	•	•	9006★	9005★	—	—	2057NA▲	2057NA▲	2057▲	2057▲
1986	—	—	—	—	H4656■	H4651■	—	—	2057NA▲	2057NA▲	2057▲	194▲, 2057▲
1985	—	—	—	—	H4656■	H4651■	—	—	194NA▲	2057NA▲	2057▲	194▲
1984	—	—	—	—	H4656■	H4651■	—	—	2057NA▲	2057NA▲	2057▲	2057▲
1983	—	—	—	—	H4656■	H4651■	—	—	194NA▲, 2057NA▲	2057NA▲	P21W▲	2057▲
1982	—	—	—	—	H4656■	H4651■	—	—	1157NA▲	1157NA▲	P21W▲	1157▲

Chevelle

1973	—	—	—	—	H6024■	—	—	—	1157▲	1157▲	1157▲	1157▲
1972	—	—	—	—	H6024■	—	—	—	1157▲, 1157NA▲	1157▲, 1157NA▲	1157▲	1157▲
1971	—	—	—	—	H6024■	—	—	—	1157▲	1157▲	1157▲	1157▲
1970	—	—	—	—	H5006	H5001	—	—	1157▲	1157▲	1157▲	1157▲
1969	—	—	—	—	H5006	H5001	—	—	1157NA▲	1157NA▲	1157▲	1157▲
1968	—	—	—	—	H5006	H5001	—	—	1157▲	1157▲	1157▲	1157▲
1967	—	—	—	—	H5006	H5001	—	—	1157▲	1157▲	1157▲	1157▲
1966	—	—	—	—	H5006	H5001	—	—	1157▲	1157▲	1157▲	1157▲
1964-65	—	—	—	—	H5006	H5001	—	—	1157▲	1157▲	1157▲	1157▲

Chevette

1985-87	—	—	—	—	H6054■	—	—	—	2057▲	2057▲	2057▲	2057▲
1984	—	—	—	—	H6054■	—	—	—	2057▲	2057▲	2057▲	2057▲
1983	—	—	—	—	H6054■	—	—	—	2057▲	2057▲	2057▲	2057▲
1982	—	—	—	—	H6054■	—	—	—	1157▲	1157▲	1157▲	1157▲
1981	—	—	—	—	H6054■	—	—	—	1157▲	1157▲	1157▲	1157▲
1980	—	—	—	—	H6054■	—	—	—	1157▲	1157▲	1157▲	1157▲
1979	—	—	—	—	H6054■	—	—	—	1157▲	1157▲	P21W▲	1157▲

Freno	Freno Superior	Lateral		Reversa & auxiliar	Placa	Mapa	Cenicero	Techo	Guant.	Auxiliar	Cofre	Año	MARCA
		Frete	Tras.										Modelo
Feud'arrêt	Arrêt haute position	Feu Latéral		Recul & virage	Plaque d'imm.	Carte	Cendrier	Plafonnier	Boîte à gants	Arrêt ou accueil	Coffre	Année	MARQUE
		Avant	Arrière										Model
Stop	High Mount Stop	Sidemarker		Back-Up & Cornering	Lic. Plate	Map	Instr. Panel	Dome	Glove Comp.	Step or Courtesy	Trunk/Cargo	Year	Make
		Front	Rear										Model

CHEVROLET

Cavalier

2057▲	—	194▲	194▲	P21W▲	194▲	90	168▲, 194▲	561, 562	194▲	906▲	561, 1003	1985
2057▲	—	194▲	194▲	P21W▲	194▲	906▲	168▲, 194▲	562	194▲	168▲	561	1984
2057▲	—	194▲	194▲	P21W▲	194▲	906▲	168▲, 194▲	561, 562	194▲	168▲	561, 1003	1983
2057▲	—	194▲	194▲	P21W▲	194▲	90	168▲, 194▲	561, 562	—	168▲	561, 1003	1982

Celebrity

2057▲	212-2▲	194▲	194▲	P21W▲	194▲	906▲	158▲, 194▲	561	194▲	194▲	561	1990
2057▲	212-2▲, P21W▲	194▲	194▲	2057▲, P21W▲	194▲	906▲	158▲, 168▲, 194▲	561	194▲	194▲, 212-2▲	561, 1003	1989
2057▲	P21W▲	194▲	194▲	2057▲, P21W▲	194▲	906▲	158▲, 168▲, 194▲	561	194▲	194▲, 212-2▲	561, 1003	1988
2057▲	P21W▲	194▲	194▲	2057▲, P21W▲	194▲	906▲	158▲, 168▲, 194▲	561	194▲	194▲, 212-2▲	561, 1003	1987
2057▲	P21W▲	194▲	194▲	2057▲, P21W▲	194▲	—	168▲, 194▲	561	194▲	212-2▲	561, 1003	1986
2057▲	—	194▲	194▲	2057▲, P21W▲	194▲	194▲	161, 194▲	561	194▲	194▲, 212-2▲	561, 1003	1985
2057▲	—	194▲	194▲	P21W▲	194▲	906▲	168▲, 194▲	561	194▲	194▲, 212-2▲	561	1984
2057▲	—	194▲	194▲	2057▲	194▲	906▲	161, 168▲, 194▲	561	—	194▲, 212-2▲	561, 1003	1983
1157▲	—	194▲	194▲	1157▲	194▲	90	168▲, 194▲	90, 561	—	194▲	561, 1003	1982

Chevlelle

1157▲	—	194▲	194▲	P21W▲	97	—	168▲, 194▲, 1445	211-2▲	1895	212-2▲, 89	1003	1973
1157▲	—	194▲	194▲	P21W▲	97	—	168▲, 194▲, 1445, 1895	211-2▲	194▲, 1893	1816, 212-2▲, 89	1003	1972
1157▲	—	194NA▲	194▲	P21W▲	67	562	—	211-2▲	1895	631	1003	1971
1157▲	—	194▲	194▲	P21W▲	67	—	194▲, 1895	211-2▲	1895	631	1003	1970
1157▲	—	194▲	194▲	P21W▲	67	—	1445, 1895	211-2▲	1895	631	1003	1969
1157▲	—	194NA▲	194▲	P21W▲	67	562	1445, 1895	211-2▲	1895	631	1003	1968
1157▲	—	—	—	P21W▲	1155	562	1445, 1895	211-2▲	1895	211-2▲, 631	1003	1967
1157▲	—	—	—	P21W▲	1155	562	57, 1445, 1895	211-2▲, 631	1895	211-2▲	1003	1966
1157▲	—	—	—	P21W▲	67	562	1445, 1895	211-2▲	1895	631	1003	1964-65

Chevette

2057▲	—	194▲	194▲	P21W▲	194▲	—	161, 194▲	561	1891	631	561	1985-87
2057▲	—	194▲	194▲	P21W▲	194▲	—	168▲, 194▲	561	1891	631	561	1984
2057▲	—	194▲	194▲	P21W▲	194▲	1004	161, 194▲	561	1891	631	562	1983
1157▲	—	194▲	194▲	P21W▲	194▲	—	161, 194▲	561	1891	631	561	1982
1157▲	—	194▲	194▲	P21W▲	194▲	—	194▲	561	1891	631	—	1981
1157▲	—	194▲	194▲	P21W▲	194▲	—	161, 194▲	561	1893	631	—	1980
1157▲	—	194▲	194▲	P21W▲	194▲	—	161, 168▲, 194▲	561	1893	631	—	1979

▲ LED Signal & Interior Upgrade Available
 ■ LED Sealed Beam Upgrade Available

If multiple part numbers exist for an application, check the original bulb.

◆ LED Fog Upgrade Available
 ★ LED HL Upgrade Available — Canada/Mexico Regions Only

MARCA	Año	Focos upgrade para luz baja y Alta				Luz baja ou dual	Luz alta	HID	Neblina/ conducir	Luz de Circulación Diuma	Estac	Direccional		Tras
		Faisceau bas et double améliorés										Fronte	Tras.	
MARQUE	Année	Halogen Headlight Upgrades				Faisceau bas ou double	Faisceau haut	HID	Brouillard/ Route	Lumière de jour	Station-ement	Clignotant		Feuarrière
Model		NightGuide platinum	CrystalVision platinum	VisionPlus	Vision							Avant	Arrière	
MAKE	Year					Low or Dual Beam	High Beam	HID	Fog/ Driving	Daytime Running Lamp	Parking	Directional Signal		Tail
Model		Front	Rear											

CHEVROLET

Chevette

1978	—	—	—	—	H6024■	—	—	—	—	1157▲	1157▲	P21W▲	1157▲
1977	—	—	—	—	H6024■	—	—	—	—	1157▲	1157▲	1157▲	1157▲
1976	—	—	—	—	H6024■	—	—	—	—	1157▲	1157▲	P21W▲	1157▲

Chevy II

1968	—	—	—	—	H6024■	—	—	—	—	1157▲	1157▲	1157▲	1157▲
1964-67	—	—	—	—	H6024■	—	—	—	—	1157▲	1157▲	1157▲	1157▲
1962-63	—	—	—	—	H6024■	—	—	—	—	1034▲	1034▲	1034▲	1034▲

Citation

1983	—	—	—	—	H6054■	—	—	—	—	2057NA▲	2057NA▲	2057▲, P21W▲	2057▲
1980-82	—	—	—	—	H6054■	—	—	—	—	1157NA▲	1157NA▲	1157▲, P21W▲	1157▲

Citation II

1984-85	—	—	—	—	H6054■	—	—	—	—	2057NA▲	2057NA▲	2057▲, P21W▲	2057▲
---------	---	---	---	---	--------	---	---	---	---	---------	---------	--------------	-------

Corsica

1996	•	•	•	•	9003★	9005★	H3	—	—	194NA▲, 2057NA▲	2057NA▲	2057▲	194▲, 2057▲
1995	•	•	•	•	9003★	9005★	H3	—	—	2057NA▲	2057NA▲	2057▲	194▲, 2057▲
1994	•	•	•	•	9006★	9005★	H3	—	—	2057NA▲	2057NA▲	2057▲	194▲, 2057▲
1993	•	•	•	•	9006★	9005★	—	—	—	2057NA▲	2057NA▲	2057▲	2057▲
1992	•	•	•	•	9006★	9005★	—	—	—	2057NA▲	2057NA▲	2057▲	2057▲
1991	•	•	•	•	9006★	9005★	—	—	—	2057NA▲	2057NA▲	2057▲	2057▲
1990	•	•	•	•	9006★	9005★	—	—	—	194NA▲, 2057NA▲	2057NA▲	2057▲	194▲, 2057▲
1989	•	•	•	•	9006★	9005★	—	—	—	194▲, 2057▲	2057▲	2057▲	2057▲
1988	•	•	•	•	9006★	9005★	—	—	—	2057▲	2057▲	2057▲	194▲, 2057▲
1987	•	•	•	•	9006★	9005★	—	—	—	2057▲	2057▲	2057▲	194▲, 2057▲

Corvaire

1969	—	—	—	—	H5006	H5001	—	—	—	1157▲	1157▲	1157▲	1157▲
1967-68	—	—	—	—	H5006	H5001	—	—	—	1157▲	1157▲	1157▲	1157▲
1965-66	—	—	—	—	H5006	H5001	—	—	—	1157▲	1157▲	1157▲	1157▲
1960-64	—	—	—	—	H5006	H5001	—	—	—	1034▲	1034▲	1034▲	1034▲

Corvaire Truck

1961-64	—	—	—	—	H5006	H5001	—	—	—	1034▲	1034▲	1034▲	1034▲
---------	---	---	---	---	-------	-------	---	---	---	-------	-------	-------	-------

Corvette

1997-01	•	•	•	•	9003★	9005★	899	—	—	4157NA▲	4157NA▲	3057▲	3057▲
1996	—	—	—	—	H6054■	—	896	—	—	2057NA▲	2057NA▲	2057▲	2057▲

Freno	Freno Superior	Lateral		Reversa & auxiliar	Placa	Mapa	Cenicero	Techo	Guant.	Auxiliar	Cofre	Año	MARCA
		Frete	Tras.										Modelo
Feud'arrêt	Arrêt haute position	Feu Latéral		Recul & virage	Plaque d'imm.	Carte	Cendrier	Plafonnier	Boîte à gants	Arrêt ou accueil	Coffre	Année	MARQUE
		Avant	Arrière										Model
Stop	High Mount Stop	Sidemarker		Back-Up & Cornering	Lic. Plate	Map	Instr. Panel	Dome	Glove Comp.	Step or Courtesy	Trunk/ Cargo	Year	Make
		Front	Rear										Model

CHEVROLET

Chevette

1157▲	—	194▲	194▲	P21W▲	194▲	—	194▲	561	1893	561, 631	—	1978
1157▲	—	194▲	194▲	P21W▲	194▲	—	194▲	561	1893	89, 561	—	1977
1157▲	—	194▲	168▲	P21W▲	168▲	—	194▲	561	1893	89, 561, 562	—	1976

Chevy II

1157▲	—	194NA▲	194▲	P21W▲	67	562	1816, 1895	211-2▲	1895	631	1003	1968
1157▲	—	—	—	P21W▲	1155	562	1816, 1895	211-2▲	1895	631	1003	1964-67
1034▲	—	—	—	1073▲, P21W▲	67	562	57	211-2▲	57	89	1003	1962-63

Citation

2057▲	—	194▲	194▲	P21W▲	194▲	—	161, 168▲, 194▲	561	194▲	906▲	1003	1983
1157▲	—	194▲	194▲	P21W▲	194▲	—	161, 168▲, 194▲	561	194▲	906▲	1003	1980-82

Citation II

2057▲	—	194▲	194▲	P21W▲	194▲	—	161, 168▲, 194▲	561	194▲	906▲	1003	1984-85
-------	---	------	------	-------	------	---	-----------------	-----	------	------	------	----------------

Corsica

2057▲	891, P21W▲	194▲	194▲	P21W▲	194▲	168▲, 194▲	37, 73, PC194, PC74	194▲, 562	194▲	168▲, PC74	561, 906▲	1996
2057▲	891, P21W▲	194▲	194▲	P21W▲	194▲	168▲, 194▲	37, 73, PC194, PC74	194▲, 562	194▲	168▲, PC74	561, 906▲	1995
2057▲	891, P21W▲	194▲	194▲	P21W▲	194▲	212-2▲	37, 168▲, PC194, PC74	562	—	161, 168▲, 192	906▲, 917	1994
2057▲	P21W▲	194▲	194▲	P21W▲	194▲	192	74, PC194, PC37	561, 562	194▲	168▲	917, 920	1993
2057▲	P21W▲	194▲	194▲	P21W▲	194▲	192	74, 168▲, PC194, PC37	561	—	168▲, 192	917	1992
2057▲	P21W▲	194▲	194▲	P21W▲	194▲	192, 561	37, 74, 168▲, PC194, PC37	192, 561	—	168▲, 192	917	1991
2057▲	P21W▲	194▲	194▲	P21W▲	194▲	561	37, 74, 168▲, 194▲	561	—	168▲, 561	917	1990
2057▲	P21W▲	194▲	194▲	P21W▲	194▲	—	74, 168▲, 194▲	561	194▲	168▲	912▲	1989
2057▲	P21W▲	194▲	194▲	P21W▲	194▲	—	74, 168▲, 194▲	561	194▲	168▲	912▲	1988
2057▲	P21W▲	194▲	194▲	P21W▲	194▲	—	37, 74, 168▲, 194▲	561	194▲	168▲	912▲	1987

Corvaire

1157▲	—	194▲	194▲	P21W▲	67	211-2▲	1816	211-2▲	1895	631	1003	1969
1157▲	—	194NA▲	194▲	P21W▲	67	211-2▲	1816	211-2▲	1895	631	1003	1967-68
1157▲	—	—	—	P21W▲	67	211-2▲	1816	211-2▲	1895	631	1003	1965-66
1034▲	—	—	—	1073▲, P21W▲	67	90	1816	211-2▲	57	89	1003	1960-64

Corvaire Truck

1034▲	—	—	—	1073▲, P21W▲	67	211-2▲	53, 57	211-2▲	57	89	—	1961-64
-------	---	---	---	--------------	----	--------	--------	--------	----	----	---	----------------

Corvette

3057▲	—	194▲	194▲	2057▲	194▲	212-2▲	194▲	—	194▲	37, 194▲	PC168	1997-01
2057▲	891, P21W▲	24	24	P21W▲	24	168▲	161, 194▲, 194NA▲, 37, 74	—	—	212-2▲, 73, 74, 562, 906▲	562, 906▲	1996

▲ LED Signal & Interior Upgrade Available
 ■ LED Sealed Beam Upgrade Available

If multiple part numbers exist for an application, check the original bulb.

◆ LED Fog Upgrade Available
 ★ LED HL Upgrade Available — Canada/Mexico Regions Only

MARCA	Año	Focos upgrade para luz baja y Alta				Luz baja ou dual	Luz alta	HID	Neblina/ conducir	Luz de Circulación Diuma	Estac	Direccional		Tras
		Faisceau bas et double améliorés										Fronte	Tras.	
MARQUE	Année	Halogen Headlight Upgrades				Faisceau bas ou double	Faisceau haut	HID	Brouillard/ Route	Lumière de jour	Station- ement	Clignotant		Feuarrière
Model		NightGuide platinum	CrystalVision platinum	VisionPlus	Vision							Avant	Arrière	
MAKE	Year					Low or Dual Beam	High Beam	HID	Fog/ Driving	Daytime Running Lamp	Parking	Directional Signal		Tail
Model		Front	Rear											

CHEVROLET

Corvette

1995	—	—	—	—	H6054■	—	—	896	—	2057NA▲	2057NA▲	2057▲	2057▲
1994	—	—	—	—	H6054■	—	—	896	—	2057NA▲	2057NA▲	2057▲	2057▲
1993	—	—	—	—	H6054■	—	—	896	—	2057NA▲	2057NA▲	2057▲	2057▲
1992	—	—	—	—	H6054■	—	—	896	—	2057NA▲	2057NA▲	2057▲	2057▲
1991	—	—	—	—	H6054■	—	—	896	—	2057NA▲	2057NA▲	2057▲	2057▲
1990	—	—	—	—	H6054■	—	—	880	—	2057NA▲	2057NA▲	2057▲	2057▲
1989	—	—	—	—	H6054■	—	—	880	—	2057NA▲	2057NA▲	2057▲	2057▲
1988	—	—	—	—	H6054■	—	—	880	—	2057NA▲	2057NA▲	2057▲	2057▲
1987	—	—	—	—	H6054■	—	—	880	—	2057NA▲	2057NA▲	2057▲	2057▲
1986	—	—	—	—	H6054■	—	—	—	—	2057NA▲	2057NA▲	2057▲	2057▲
1985	—	—	—	—	H6054■	—	—	—	—	2057NA▲	2057NA▲	2057▲	2057▲
1984	—	—	—	—	H6054■	—	—	—	—	2057NA▲	2057NA▲	2057▲	2057▲
1982	—	—	—	—	H5006	H5001	—	—	—	1157▲	1157▲	1157▲	1157▲
1981	—	—	—	—	H5006	H5001	—	—	—	1157NA▲	1157NA▲	1157▲	1157▲
1980	—	—	—	—	H5006	H5001	—	—	—	1157NA▲	1157NA▲	1157▲	1157▲
1979	—	—	—	—	H5006	H5001	—	—	—	1157NA▲	1157NA▲	1157▲	1157▲
1978	—	—	—	—	H5006	H5001	—	—	—	1157NA▲	1157NA▲	1157▲	1157▲
1977	—	—	—	—	H5006	H5001	—	—	—	1157NA▲	1157NA▲	1157▲	1157▲
1976	—	—	—	—	H5006	H5001	—	—	—	1157NA▲	1157NA▲	1157▲	1157▲
1974-75	—	—	—	—	H5006	H5001	—	—	—	1157NA▲	1157NA▲	1157▲	1157▲
1973	—	—	—	—	H5006	H5001	—	—	—	1157NA▲	1157NA▲	1157▲	1157▲
1972	—	—	—	—	H5006	H5001	—	—	—	1157▲	1157▲	1157▲	1157▲
1971	—	—	—	—	H5006	H5001	—	—	—	1157NA▲	1157NA▲	1157▲	1157▲
1969-70	—	—	—	—	H5006	H5001	—	—	—	1157NA▲	1157NA▲	1157▲	1157▲
1968	—	—	—	—	H5006	H5001	—	—	—	1157NA▲	1157NA▲	1157▲	1157▲
1967	—	—	—	—	H5006	H5001	—	—	—	1157▲	1157▲	1157▲	1157▲
1966	—	—	—	—	H5006	H5001	—	—	—	1157▲	1157▲	1157▲	1157▲
1964-65	—	—	—	—	H5006	H5001	—	—	—	1157▲	1157▲	1157▲	1157▲
1962-63	—	—	—	—	H5006	H5001	—	—	—	1034▲	1034▲	1034▲	1034▲
1961	—	—	—	—	H5006	H5001	—	—	—	1034▲	1034▲	1034▲	1034▲

Freno	Freno Superior	Lateral		Reversa & auxiliar	Placa	Mapa	Cenicero	Techo	Guant.	Auxiliar	Cofre	Año	MARCA
		Frente	Tras.										Modelo
Feud'arrêt	Arrêt haute position	Feu Latéral		Recul & virage	Plaque d'imm.	Carte	Cendrier	Plafonnier	Boîte à gants	Arrêt ou accueil	Coffre	Année	MARQUE
		Avant	Arrière										Model
Stop	High Mount Stop	Sidemarker		Back-Up & Cornering	Lic. Plate	Map	Instr. Panel	Dome	Glove Comp.	Step or Courtesy	Trunk/Cargo	Year	Make
		Front	Rear										Model

CHEVROLET

Corvette

2057▲	891, P21W▲	24	24	P21W▲	24	168▲	161, 194▲, 194NA▲, 37, 74	—	561	212-2▲, 73, 74, 562, 906▲	562, 906▲	1995	
2057▲	891, P21W▲	24	24	P21W▲	24	74, 168▲	194NA▲, PC161, PC74	—	—	212-2▲, 73, 562	562, 906▲	1994	
2057▲	891, P21W▲	24	24	P21W▲	24	74, 168▲	194NA▲, PC161, PC74	—	194▲	212-2▲, 73, 562	562, 906▲	1993	
2057▲	891, P21W▲	24	24	P21W▲	24	168▲	161, 168▲, 194NA▲, 37, 74	—	194▲	212-2▲, 561	906▲	1992	
2057▲	891, P21W▲	24	24	P21W▲	24	168▲, 561	37, 168▲, PC161, PC74	—	194▲	212-2▲, 73, 561, 906▲	561	1991	
2057▲	891, P21W▲	24	24	P21W▲	24	168▲	161, 194NA▲, 37, 74	—	194▲	212-2▲, 561, 906▲	906▲	1990	
2057▲	891	194▲	194▲	P21W▲	194▲	168▲	37, 74, 161, 194▲	—	—	212-2▲, 74, 561, 906▲	906▲	1989	
2057▲	891, 3057▲	194▲	194▲	P21W▲	194▲	74	37, 74, 161, 194▲	—	—	212-2▲, 561, 906▲	906▲	1988	
2057▲	891	194▲	194▲	P21W▲	194▲	74	37, 161, 194▲	—	—	212-2▲, 74, 561	906▲	1987	
2057▲	891	194▲	194▲	P21W▲	194▲	—	74, 161, 194▲	—	—	212-2▲	—	1986	
2057▲	—	194▲	194▲	P21W▲	194▲	—	37, 74, 161, 194▲	—	—	212-2▲, 906▲	—	1985	
2057▲	—	194▲	194▲	P21W▲	194▲	—	74, 161, 194▲	—	1891	906▲	194▲	1984	
1157▲	—	168▲	168▲	P21W▲	168▲	—	161, 194▲	—	1891	906▲	—	1982	
1157▲	—	168▲	168▲	P21W▲	168▲	—	161, 194▲	—	1891	194▲, 1445	—	1981	
1157▲	—	168▲	168▲	P21W▲	168▲	—	161, 168▲, 194▲	—	194▲	1445	—	1980	
1157▲	—	168▲	168▲	P21W▲	168▲	—	161, 194▲	—	194▲	906▲, 1445	—	1979	
1157▲	—	168▲	168▲	P21W▲	168▲	—	168▲, 194▲, 1445	—	1895	194▲, 906▲	168▲	1978	
1157▲	—	168▲	168▲	P21W▲	168▲	—	194▲, 1895	—	1895	1445	—	1977	
1157▲	—	168▲	168▲	P21W▲	168▲	—	194▲, 1895	212-2▲	1895	631, 1445	—	1976	
1157▲	—	168▲	168▲	P21W▲	168▲	—	1445, 1816, 1895	212-2▲	1895	631, 1445	—	1974-75	
1157▲	—	168▲	168▲	P21W▲	97	—	168▲, 1445, 1816, 1895	90	1895	89	—	1973	
1157▲	—	168▲	168▲	P21W▲	97	—	168▲, 1816, 1895	90	1895	89, 1445	—	1972	
1157▲	—	194▲	97	P21W▲	97	168▲	—	—	—	90	—	1971	
1157▲	—	194▲	194▲	P21W▲	97	168▲	1895	1895	1895	90	1003	1969-70	
1157▲	—	194NA▲	194▲	P21W▲	67	168▲	1895	212-2▲	1895	631	1003	1968	
1157▲	—	—	—	P21W▲	1155	168▲	1816, 1895	90	1893	90	1003	1967	
1157▲	—	—	—	P21W▲	1155	168▲	57, 1816	90	1893	90	1003	1966	
1157▲	—	—	—	P21W▲	1155	90	57, 1816	90	1893	90	93▲, P21W▲	1964-65	
1034▲	—	—	—	P21W▲	67	90	57	90	57	90	93▲, P21W▲	1962-63	
1034▲	—	—	—	—	67	—	57	211-2▲	57	90	1003	1961	

▲ LED Signal & Interior Upgrade Available
 ■ LED Sealed Beam Upgrade Available

If multiple part numbers exist for an application, check the original bulb.

◆ LED Fog Upgrade Available
 ★ LED HL Upgrade Available — Canada/Mexico Regions Only

MARCA	Año	Focos upgrade para luz baja y Alta				Luz baja ou dual	Luz alta	HID	Nebolina/ conducir	Luz de Circulación Diuma	Estac	Direccional		Tras
		Faisceau bas et double améliorés										Fronte	Tras.	
MARQUE	Année	Halogen Headlight Upgrades				Faisceau bas ou double	Faisceau haut	HID	Brouillard/ Route	Lumière de jour	Station- ement	Clignotant		Feuarrière
Model		NightGuide platinum	CrystalVision platinum	VisionPlus	Vision							Avant	Arrière	
MAKE	Year					Low or Dual Beam	High Beam	HID	Fog/ Driving	Daytime Running Lamp	Parking	Directional Signal		Tail
Model		Front	Rear											

CHEVROLET

Corvette

1960	—	—	—	—	H5006	H5001	—	—	1034▲	1034▲	1034▲	1034▲
1958-59	—	—	—	—	H5006	H5001	—	—	1034▲	1034▲	1034▲	1034▲
1955-57	—	—	—	—	H6024■	—	—	—	1034▲	1034▲	1034▲	1034▲
1953-54	—	—	—	—	H6006	—	—	—	1154	1154	1154	1154

Del Ray

1958	—	—	—	—	H5006	H5001	—	—	1034▲	1034▲	1034▲	1034▲
1957	—	—	—	—	H6024■	—	—	—	1034▲	1034▲	1034▲	1034▲

DS

1946	—	—	—	—	H6006	—	—	—	63	1154	1154	63, 1154
------	---	---	---	---	-------	---	---	---	----	------	------	----------

El Camino

1986	—	—	—	—	H4656■	H4651■	—	—	194NA▲, 2057NA▲	2057NA▲	2057▲	194▲, 2057▲
1983-85, 1987	—	—	—	—	H4656■	H4651■	—	—	194NA▲, 2057NA▲	2057NA▲	2057▲	2057▲
1982	—	—	—	—	H4656■	H4651■	—	—	1157NA▲, 194NA▲	1157NA▲	1157▲	1157▲
1980-81	—	—	—	—	H6054■	—	—	—	1157NA▲, 194NA▲	1157NA▲	1157▲	1157▲
1978-79	—	—	—	—	H6054■	—	—	—	1157▲	1157▲	1157▲	1157▲
1976-77	—	—	—	—	H4656■	H4651■	—	—	1157▲	1157▲	1157▲	1157▲
1974-75	—	—	—	—	H6024■	—	—	—	1157▲	1157▲	1157▲	1157▲
1973	—	—	—	—	H6024■	—	—	—	1157▲	1157▲	1157▲	1157▲
1972	—	—	—	—	H6024■	—	—	—	1157▲, 1157NA▲	1157▲, 1157NA▲	1157▲	1157▲
1971	—	—	—	—	H6024■	—	—	—	1157▲	1157▲	1157▲	1157▲
1970	—	—	—	—	H5006	H5001	—	—	1157▲	1157▲	1157▲	1157▲
1969	—	—	—	—	H5006	H5001	—	—	1157▲	1157▲	1157▲	1157▲
1968	—	—	—	—	H5006	H5001	—	—	1157▲	1157▲	1157▲	1157▲
1967	—	—	—	—	H5006	H5001	—	—	1157▲	1157▲	1157▲	1157▲
1966	—	—	—	—	H5006	H5001	—	—	1157▲	1157▲	1157▲	1157▲
1964-65	—	—	—	—	H5006	H5001	—	—	1157▲	1157▲	1157▲	1157▲
1959-60	—	—	—	—	H5006	H5001	—	—	1034▲	1034▲	1034▲	1034▲

Express 1500

1996-01	•	•	•	•	H6054(W/Sealed Beam)★	9005(W/HAL)★	—	—	2057NA▲	12961▲, 2057NA▲	2057▲	2057▲
---------	---	---	---	---	-----------------------	--------------	---	---	---------	--------------------	-------	-------

Express 2500

1996-01	•	•	•	•	H6054(W/Sealed Beam)★	9005(W/HAL)★	—	—	2057NA▲	12961▲, 2057NA▲	2057▲	2057▲
---------	---	---	---	---	-----------------------	--------------	---	---	---------	--------------------	-------	-------

Express 3500

1996-01	•	•	•	•	H6054(W/Sealed Beam)★	9005(W/HAL)★	—	—	2057NA▲	12961▲, 2057NA▲	2057▲	2057▲
---------	---	---	---	---	-----------------------	--------------	---	---	---------	--------------------	-------	-------

Freno	Freno Superior	Lateral		Reversa & auxiliar	Placa	Mapa	Cenicero	Techo	Guant.	Auxiliar	Cofre	Año	MARCA
		Frente	Tras.										Modelo
Feud'arrêt	Arrêt haute position	Feu Latéral		Recul & virage	Plaque d'imm.	Carte	Cendrier	Plafonnier	Boîte à gants	Arrêt ou accueil	Coffre	Année	MARQUE
		Avant	Arrière										Model
Stop	High Mount Stop	Sidemarker		Back-Up & Cornering	Lic. Plate	Map	Instr. Panel	Dome	Glove Comp.	Step or Courtesy	Trunk/Cargo	Year	Make
		Front	Rear										Model

CHEVROLET

Corvette

1034▲	—	—	—	—	67	—	57	1004	57	90	1003	1960	
1034▲	—	—	—	1073▲, P21W▲	67	—	57	1004	57	89	1003	1958-59	
1034▲	—	—	—	1073▲	67	—	57	1004	57	89	94	1955-57	
1154	—	—	—	—	63	—	55	—	55	—	—	1953-54	

Del Ray

1034▲	—	—	—	1073▲, P21W▲	67	—	57	1004	57	89	1003	1958	
1034▲	—	—	—	1073▲	67	—	57	1004	57	89	94	1957	

DS

1129, 1154	—	—	—	—	63	—	51	—	—	—	—	1946	
------------	---	---	---	---	----	---	----	---	---	---	---	-------------	--

El Camino

2057▲	—	194▲	194▲	P21W▲	194▲	—	161, 168▲, 194▲	561	1895	631, 906▲	—	1986	
2057▲	—	194▲	194▲	P21W▲	194▲	—	161, 168▲, 194▲	561	1895	631, 906▲	—	1983-85, 1987	
1157▲	—	194▲	194▲	P21W▲	194▲	—	161, 168▲, 194▲	561	1895	631, 906▲	—	1982	
1157▲	—	194▲	194▲	P21W▲	194▲	—	161, 168▲, 194▲	561	1895	631, 906▲	—	1980-81	
1157▲	—	194▲	194▲	P21W▲	194▲	—	168▲, 194▲	561	1895	631, 1445	—	1978-79	
1157▲	—	194▲	194▲	P21W▲	168▲	561	168▲, 1445	561	1893	89	—	1976-77	
1157▲	—	194▲	194▲	P21W▲	168▲	561	168▲, 1445	561	1893	89	—	1974-75	
1157▲	—	194▲	194▲	P21W▲	97	—	168▲, 194▲, 1445	211-2▲	1895	212-2▲, 89	—	1973	
1157▲	—	194▲	194▲	P21W▲	97	—	168▲, 194▲, 1445	211-2▲	1895	212-2▲, 89	—	1972	
1157▲	—	194▲	194▲	P21W▲	97	562	168▲, 194▲, 1445	211-2▲	1895	212-2▲, 89	—	1971	
1157▲	—	194▲	194▲	P21W▲	97	562	194▲, 1895	211-2▲	1895	631	—	1970	
1157▲	—	194▲	194▲	P21W▲	97	562	1445, 1895	211-2▲	1895	631	—	1969	
1157▲	—	194NA▲	194▲	P21W▲	67	562	194▲, 1895	211-2▲	1895	631	1003	1968	
1157▲	—	—	—	P21W▲	1155	562	194▲, 1895	211-2▲	1895	211-2▲, 90, 631	1003	1967	
1157▲	—	—	—	P21W▲	1155	562	57, 1895	211-2▲	1895	211-2▲, 90, 631	1003	1966	
1157▲	—	—	—	P21W▲	67	562	1895	211-2▲	1895	631	1003	1964-65	
1034▲	—	—	—	1073▲, P21W▲	67	—	57	1004	57	89	1003	1959-60	

Express 1500

2057▲	912▲	194▲	—	1141▲, P21W▲	194▲	561	—	211-2▲	194▲	194▲, 212-2▲, 74	—	1996-01	
-------	------	------	---	--------------	------	-----	---	--------	------	------------------	---	----------------	--

Express 2500

2057▲	912▲	194▲	—	1141▲, P21W▲	194▲	561	—	211-2▲	194▲	194▲, 212-2▲, 74	—	1996-01	
-------	------	------	---	--------------	------	-----	---	--------	------	------------------	---	----------------	--

Express 3500

2057▲	912▲	194▲	—	1141▲, P21W▲	194▲	561	—	211-2▲	194▲	194▲, 212-2▲, 74	—	1996-01	
-------	------	------	---	--------------	------	-----	---	--------	------	------------------	---	----------------	--

▲ LED Signal & Interior Upgrade Available
 ■ LED Sealed Beam Upgrade Available

If multiple part numbers exist for an application, check the original bulb.

◆ LED Fog Upgrade Available
 ★ LED HL Upgrade Available — Canada/Mexico Regions Only

MARCA	Año	Focos upgrade para luz baja y Alta				Luz baja ou dual	Luz alta	HID	Neblina/ conducir	Luz de Circulación Diuma	Estac	Direccional		Tras
		Faisceau bas et double améliorés										Fronte	Tras.	
MARQUE	Année	Halogen Headlight Upgrades				Faisceau bas ou double	Faisceau haut	HID	Brouillard/ Route	Lumière de jour	Station-ement	Clignotant		Feuarrière
Model		NightGuide platinum	CrystalVision platinum	VisionPlus	Vision							Avant	Arrière	
MAKE	Year					Low or Dual Beam	High Beam	HID	Fog/ Driving	Daytime Running Lamp	Parking	Directional Signal		Tail
Model		Front	Rear											

CHEVROLET

Fleetline

1946-52	—	—	—	—	H6006	—	—	—	—	1154	1154	1154	1154
---------	---	---	---	---	-------	---	---	---	---	------	------	------	------

Fleetline Truck

1946-52	—	—	—	—	H6006	—	—	—	—	63	1154	1154	63, 1154
---------	---	---	---	---	-------	---	---	---	---	----	------	------	----------

Fleetmaster

1946-48	—	—	—	—	H6006	—	—	—	—	1154	1154	1154	1154
---------	---	---	---	---	-------	---	---	---	---	------	------	------	------

Fleetmaster Truck

1946-48	—	—	—	—	H6006	—	—	—	—	63	1154	1154	63, 1154
---------	---	---	---	---	-------	---	---	---	---	----	------	------	----------

G10

1995	—	—	—	—	H4703(W/4 Headlamps)	H4701(W/4 Headlamps)	—	—	—	3157NA▲	12961▲, 194NA▲, 3157NA▲	2057▲	2057▲
1992-94	—	—	—	—	H4703(W/4 Headlamps)	H4701(W/4 Headlamps)	—	—	—	3157NA▲	3157NA▲	2057▲	2057▲
1988-91	—	—	—	—	H4656(W/4 Headlamps)★	H4651(W/4 Headlamps)★	—	—	—	2057NA▲	2057NA▲	2057▲	2057▲
1985-87	—	—	—	—	H6024■	—	—	—	—	2057NA▲	2057NA▲	2057▲	2057▲
1983-84	—	—	—	—	H6024■	—	—	—	—	2057NA▲	2057NA▲	2057▲	2057▲
1981-82	—	—	—	—	H6024■	—	—	—	—	1157NA▲	1157NA▲	1157▲	1157▲
1980	—	—	—	—	H6024■	—	—	—	—	1157NA▲	1157NA▲	1157▲	1157▲
1978-79	—	—	—	—	H6024■	—	—	—	—	1157NA▲	1157NA▲	1157▲	1157▲
1975-77	—	—	—	—	H6024■	—	—	—	—	198	198	198	198

G10 Van

1974	—	—	—	—	H6024■	—	—	—	—	198	198	198	198
1973	—	—	—	—	H6024■	—	—	—	—	198	198	198	198
1972	—	—	—	—	H6024■	—	—	—	—	198	198	198	198
1971	—	—	—	—	H6024■	—	—	—	—	198	198	198, 199▲, P21W▲	198
1969-70	—	—	—	—	H6024■	—	—	—	—	97	198	198, 199▲, P21W▲	198
1966-68	—	—	—	—	H6024■	—	—	—	—	67	198	198	198
1964-65	—	—	—	—	H6024■	—	—	—	—	67	199▲, P21W▲	199▲, P21W▲	198

G20

1995	—	—	—	—	H4703(W/4 Headlamps)	H4701(W/4 Headlamps)	—	—	—	3157NA▲	12961▲, 194NA▲, 3157NA▲	2057▲	2057▲
1992-94	—	—	—	—	H4703(W/4 Headlamps)	H4701(W/4 Headlamps)	—	—	—	3157NA▲	3157NA▲	2057▲	2057▲
1988-91	—	—	—	—	H4656(W/4 Headlamps)★	H4651(W/4 Headlamps)★	—	—	—	2057NA▲	2057NA▲	2057▲	2057▲

Freno	Freno Superior	Lateral		Reversa & auxiliar	Placa	Mapa	Cenicero	Techo	Guant.	Auxiliar	Cofre	Año	MARCA
		Frente	Tras.										Modelo
Feud'arrêt	Arrêt haute position	Feu Latéral		Recul & virage	Plaque d'imm.	Carte	Cendrier	Plafonnier	Boîte à gants	Arrêt ou accueil	Coffre	Année	MARQUE
		Avant	Arrière										Model
Stop	High Mount Stop	Sidemarker		Back-Up & Cornering	Lic. Plate	Map	Instr. Panel	Dome	Glove Comp.	Step or Courtesy	Trunk/Cargo	Year	Make
		Front	Rear										Model

CHEVROLET

Fleetline

1154	—	—	—	—	63	—	51, 55	81	—	—	—	1946-52
------	---	---	---	---	----	---	--------	----	---	---	---	---------

Fleetline Truck

1129, 1154	—	—	—	—	63	—	51	—	—	—	—	1946-52
------------	---	---	---	---	----	---	----	---	---	---	---	---------

Fleetmaster

1154	—	—	—	—	63	—	51, 55	81	—	—	—	1946-48
------	---	---	---	---	----	---	--------	----	---	---	---	---------

Fleetmaster Truck

1129, 1154	—	—	—	—	63	—	51	—	—	—	—	1946-48
------------	---	---	---	---	----	---	----	---	---	---	---	---------

G10

2057▲	921▲	194▲	—	P21W▲	194▲	906▲	73, 74, 161, 168▲, 194▲, 1445	211-2▲	—	212-2▲	—	1995
-------	------	------	---	-------	------	------	-------------------------------	--------	---	--------	---	------

2057▲	921▲	194▲	—	P21W▲	67	906▲	73, 168▲, 194▲, PC74	211-2▲	—	212-2▲, 906▲	—	1992-94
-------	------	------	---	-------	----	------	----------------------	--------	---	--------------	---	---------

2057▲	921▲	194▲	—	P21W▲	67	194▲	161, 168▲, 194▲, 1445	211-2▲	—	212-2▲, 906▲	—	1988-91
-------	------	------	---	-------	----	------	-----------------------	--------	---	--------------	---	---------

2057▲	—	168▲	—	P21W▲	67	906▲	73, 161, 194▲, 1445	211-2▲	—	212-2▲, 906▲	—	1985-87
-------	---	------	---	-------	----	------	---------------------	--------	---	--------------	---	---------

2057▲	—	168▲	—	P21W▲	67	—	73, 161, 194▲, 1445	211-2▲	—	—	—	1983-84
-------	---	------	---	-------	----	---	---------------------	--------	---	---	---	---------

1157▲	—	168▲	—	P21W▲	67	—	194▲	211-2▲	—	—	—	1981-82
-------	---	------	---	-------	----	---	------	--------	---	---	---	---------

1157▲	—	168▲	—	P21W▲	67	—	73, 161, 194▲	211-2▲	—	194▲	—	1980
-------	---	------	---	-------	----	---	---------------	--------	---	------	---	------

1157▲	—	168▲	—	P21W▲	97	—	73, 161, 168▲, 194▲, 1445	211-2▲	—	1004, 212-2▲	—	1978-79
-------	---	------	---	-------	----	---	---------------------------	--------	---	--------------	---	---------

198	—	168▲	—	199▲, P21W▲	97	—	161, 168▲, 1445, 1893	211-2▲	—	—	—	1975-77
-----	---	------	---	-------------	----	---	-----------------------	--------	---	---	---	---------

G10 Van

198	—	168▲	—	199▲, P21W▲	97	—	161, 168▲, 1445, 1893	211-2▲	—	—	—	1974
-----	---	------	---	-------------	----	---	-----------------------	--------	---	---	---	------

198	—	194▲	97, 194▲	199▲, P21W▲	—	—	194▲, 1445	—	—	105, 211-2▲, 212-2▲	—	1973
-----	---	------	----------	-------------	---	---	------------	---	---	---------------------	---	------

198	—	194▲	97	199▲, P21W▲	—	—	168▲, 194▲, 1445	—	—	211-2▲	—	1972
-----	---	------	----	-------------	---	---	------------------	---	---	--------	---	------

198	—	—	—	199▲, P21W▲	—	—	194▲	—	—	211-2▲	—	1971
-----	---	---	---	-------------	---	---	------	---	---	--------	---	------

198	—	—	—	199▲, P21W▲	—	—	1445, 1816	—	—	211-2▲	—	1969-70
-----	---	---	---	-------------	---	---	------------	---	---	--------	---	---------

198	—	—	—	—	89	—	161, 1895	211-2▲	—	211-2▲	—	1966-68
-----	---	---	---	---	----	---	-----------	--------	---	--------	---	---------

198	—	—	—	—	—	—	53, 57, 161	211-2▲	—	211-2▲	—	1964-65
-----	---	---	---	---	---	---	-------------	--------	---	--------	---	---------

G20

2057▲	921▲	194▲	194▲	P21W▲	194▲	906▲	73, 74, 161, 168▲, 194▲, 1445	211-2▲	—	212-2▲	—	1995
-------	------	------	------	-------	------	------	-------------------------------	--------	---	--------	---	------

2057▲	921▲	194▲	—	P21W▲	67	906▲	73, 168▲, 194▲, PC74	211-2▲	—	212-2▲, 906▲	—	1992-94
-------	------	------	---	-------	----	------	----------------------	--------	---	--------------	---	---------

2057▲	921▲	194▲	—	P21W▲	67	194▲	161, 168▲, 194▲, 1445	211-2▲	—	212-2▲, 906▲	—	1988-91
-------	------	------	---	-------	----	------	-----------------------	--------	---	--------------	---	---------

▲ LED Signal & Interior Upgrade Available
 ■ LED Sealed Beam Upgrade Available

If multiple part numbers exist for an application, check the original bulb.

◆ LED Fog Upgrade Available
 ★ LED HL Upgrade Available — Canada/Mexico Regions Only

MARCA	Año	Focos upgrade para luz baja y Alta				Luz baja ou dual	Luz alta	HID	Neblina/ conducir	Luz de Circulación Diuma	Estac	Direccional		Tras
		Faisceau bas et double améliorés										Fronte	Tras.	
MARQUE	Année	Halogen Headlight Upgrades				Faisceau bas ou double	Faisceau haut	HID	Brouillard/ Route	Lumière de jour	Station-ement	Clignotant		Feuarrière
Model		NightAide platinum	CrystalVision platinum	VisionPlus	Vision							Avant	Arrière	
MAKE	Year					Low or Dual Beam	High Beam	HID	Fog/ Driving	Daytime Running Lamp	Parking	Directional Signal		Tail
Model		Front	Rear											

CHEVROLET

G20

1985-87	—	—	—	—	H6024■	—	—	—	—	2057NA▲	2057NA▲	2057▲	2057▲
1983-84	—	—	—	—	H6024■	—	—	—	—	2057NA▲	2057NA▲	2057▲	2057▲
1981-82	—	—	—	—	H6024■	—	—	—	—	1157NA▲	1157NA▲	1157▲	1157▲
1980	—	—	—	—	H6024■	—	—	—	—	1157NA▲	1157NA▲	1157▲	1157▲
1978-79	—	—	—	—	H6024■	—	—	—	—	1157NA▲	1157NA▲	1157▲	1157▲
1975-77	—	—	—	—	H6024■	—	—	—	—	198	198	198	198

G20 Van

1974	—	—	—	—	H6024■	—	—	—	—	198	198	198	198
1973	—	—	—	—	H6024■	—	—	—	—	198	198	198	198
1972	—	—	—	—	H6024■	—	—	—	—	198	198	198	198
1971	—	—	—	—	H6024■	—	—	—	—	198	198	198, 199▲, P21W▲	198
1969-70	—	—	—	—	H6024■	—	—	—	—	97	198	198, 199▲, P21W▲	198
1967-68	—	—	—	—	H6024■	—	—	—	—	67	198	198	198

G30

1995-96	—	—	—	—	H4703(W/4 Headlamps)	H4701(W/4 Headlamps)	—	—	—	3157NA▲	12961▲, 194NA▲, 3157NA▲	2057▲	2057▲
1992-94	—	—	—	—	H4703(W/4 Headlamps)	H4701(W/4 Headlamps)	—	—	—	3157NA▲	3157NA▲	2057▲	2057▲
1988-91	—	—	—	—	H4656(W/4 Headlamps)★	H4651(W/4 Headlamps)★	—	—	—	2057NA▲	2057NA▲	2057▲	2057▲
1985-87	—	—	—	—	H6024■	—	—	—	—	2057NA▲	2057NA▲	2057▲	2057▲
1983-84	—	—	—	—	H6024■	—	—	—	—	2057NA▲	2057NA▲	2057▲	2057▲
1981-82	—	—	—	—	H6024■	—	—	—	—	1157NA▲	1157NA▲	1157▲	1157▲
1980	—	—	—	—	H6024■	—	—	—	—	1157NA▲	1157NA▲	1157▲	1157▲
1978-79	—	—	—	—	H6024■	—	—	—	—	1157NA▲	1157NA▲	1157▲	1157▲
1975-77	—	—	—	—	H6024■	—	—	—	—	198	198	198	198

G30 Van

1974	—	—	—	—	H6024■	—	—	—	—	198	198	198	198
------	---	---	---	---	--------	---	---	---	---	-----	-----	-----	-----

Freno	Freno Superior	Lateral		Reversa & auxiliar	Placa	Mapa	Cenicero	Techo	Guant.	Auxiliar	Cofre	Año	MARCA
		Frete	Tras.										Modelo
Feud'arrêt	Arrêt haute position	Feu Latéral		Recul & virage	Plaque d'imm.	Carte	Cendrier	Plafonnier	Boîte à gants	Arrêt ou accueil	Coffre	Année	MARQUE
		Avant	Arrière										Model
Stop	High Mount Stop	Sidemarker		Back-Up & Cornering	Lic. Plate	Map	Instr. Panel	Dome	Glove Comp.	Step or Courtesy	Trunk/Cargo	Year	Make
		Front	Rear										Model

CHEVROLET

G20

2057▲	—	168▲	—	P21W▲	67	906▲	73, 161, 194▲, 1445	211-2▲	—	212-2▲, 906▲	—	1985-87	
2057▲	—	168▲	—	P21W▲	67	—	73, 161, 194▲, 1445	211-2▲	—	—	—	1983-84	
1157▲	—	168▲	—	P21W▲	67	—	194▲	211-2▲	—	—	—	1981-82	
1157▲	—	168▲	—	P21W▲	67	—	73, 161, 194▲	211-2▲	—	194▲	—	1980	
1157▲	—	168▲	—	P21W▲	97	—	73, 161, 168▲, 194▲, 1445	211-2▲	—	1004, 212-2▲	—	1978-79	
198	—	168▲	—	199▲, P21W▲	97	—	161, 168▲, 1445, 1893	211-2▲	—	—	—	1975-77	

G20 Van

198	—	168▲	—	199▲, P21W▲	97	—	161, 168▲, 1445, 1893	211-2▲	—	—	—	1974	
198	—	194▲	97, 194▲	199▲, P21W▲	—	—	194▲, 1445	—	—	105, 211-2▲, 212-2▲	—	1973	
198	—	194▲	97	199▲, P21W▲	—	—	168▲, 194▲, 1445	—	—	211-2▲	—	1972	
198	—	—	—	199▲, P21W▲	—	—	194▲	—	—	211-2▲	—	1971	
198	—	—	—	199▲, P21W▲	—	—	1445, 1816	—	—	211-2▲	—	1969-70	
198	—	—	—	—	89	—	161, 1895	211-2▲	—	211-2▲	—	1967-68	

G30

2057▲	921▲	194▲	—	P21W▲	194▲	906▲	73, 74, 161, 168▲, 194▲, 1445	211-2▲	—	212-2▲	—	1995-96	
2057▲	921▲	194▲	—	P21W▲	67	906▲	73, 168▲, 194▲, PC74	211-2▲	—	212-2▲, 906▲	—	1992-94	
2057▲	921▲	194▲	—	P21W▲	67	194▲	161, 168▲, 194▲, 1445	211-2▲	—	212-2▲, 906▲	—	1988-91	
2057▲	—	168▲	—	P21W▲	67	906▲	73, 161, 194▲, 1445	211-2▲	—	212-2▲, 906▲	—	1985-87	
2057▲	—	168▲	—	P21W▲	67	—	73, 161, 194▲, 1445	211-2▲	—	—	—	1983-84	
1157▲	—	168▲	—	P21W▲	67	—	194▲	211-2▲	—	—	—	1981-82	
1157▲	—	168▲	—	P21W▲	67	—	73, 161, 194▲	211-2▲	—	194▲	—	1980	
1157▲	—	168▲	—	P21W▲	97	—	73, 161, 168▲, 194▲, 1445	211-2▲	—	1004, 212-2▲	—	1978-79	
198	—	168▲	—	199▲, P21W▲	97	—	161, 168▲, 1445, 1893	211-2▲	—	—	—	1975-77	

G30 Van

198	—	168▲	—	199▲, P21W▲	97	—	161, 168▲, 1445, 1893	211-2▲	—	—	—	1974	
-----	---	------	---	-------------	----	---	-----------------------	--------	---	---	---	------	--

▲ LED Signal & Interior Upgrade Available
 ■ LED Sealed Beam Upgrade Available

If multiple part numbers exist for an application, check the original bulb.

◆ LED Fog Upgrade Available
 ★ LED HL Upgrade Available — Canada/Mexico Regions Only

MARCA	Año	Focos upgrade para luz baja y Alta				Luz baja ou dual	Luz alta	HID	Neblina/ conducir	Luz de Circulación Diurna	Estac	Direccional		Tras
		Faisceau bas et double améliorés										Fronte	Tras.	
MARQUE	Année	Halogen Headlight Upgrades				Faisceau bas ou double	Faisceau haut	HID	Brouillard/ Route	Lumière de jour	Station-ement	Clignotant		Feuarrière
Model		NightGuide platinum	CrystalVision platinum	VisionPlus	Vision							Avant	Arrière	
MAKE	Year	NightGuide platinum	CrystalVision platinum	VisionPlus	Vision	Low or Dual Beam	High Beam	HID	Fog/ Driving	Daytime Running Lamp	Parking	Directional Signal		Tail
Model												Front	Rear	

CHEVROLET

G30 Van

1973	—	—	—	—	H6024■	—	—	—	—	198	198	198	198
1972	—	—	—	—	H6024■	—	—	—	—	198	198	198	198
1971	—	—	—	—	H6024■	—	—	—	—	198	198	198, 199▲, P21W▲	198
1970	—	—	—	—	H6024■	—	—	—	—	97	198	198, 199▲, P21W▲	198

Impala

2000-01	•	•	•	•	9006★	9005★	—	893	—	3457NA▲	3457NA▲	3057▲	3057▲
1994-96	•	•	•	•	9004★	—	—	—	—	2057NA▲	2057NA▲	2057▲	194▲, 2057▲
1985	—	—	—	—	H4656■	H4651■	—	—	—	2057NA▲	2057NA▲	2057▲	2057▲
1984	—	—	—	—	H4656■	H4651■	—	—	—	2057NA▲	2057NA▲	2057▲	2057▲
1983	—	—	—	—	H4656■	H4651■	—	—	—	2057NA▲	2057NA▲	2057▲	2057▲
1982	—	—	—	—	H4656■	H4651■	—	—	—	1157NA▲	1157NA▲	1157▲	1157▲
1981	—	—	—	—	H4656■	H4651■	—	—	—	1157NA▲	1157NA▲	1157▲	1157▲
1980	—	—	—	—	H4656■	H4651■	—	—	—	1157NA▲	1157NA▲	1157▲	1157▲
1979	—	—	—	—	H4656■	H4651■	—	—	—	1157NA▲	1157NA▲	1157▲	1157▲
1978	—	—	—	—	H4656■	H4651■	—	—	—	1157NA▲	1157NA▲	1157▲	1157▲
1977	—	—	—	—	H4656■	H4651■	—	—	—	1157NA▲	1157NA▲	1157▲	1157▲
1976	—	—	—	—	H5006	H5001	—	—	—	1157NA▲	1157NA▲	1157▲	1157▲
1975	—	—	—	—	H5006	H5001	—	—	—	1157NA▲	1157NA▲	1157▲	1157▲
1974	—	—	—	—	H5006	H5001	—	—	—	1157NA▲	1157NA▲	1157▲	1157▲
1973	—	—	—	—	H5006	H5001	—	—	—	1157▲	1157▲	1157▲	1157▲
1972	—	—	—	—	H5006	H5001	—	—	—	1157▲	1157▲	1157▲	1157▲
1971	—	—	—	—	H5006	H5001	—	—	—	1157▲	1157▲	1157▲	1157▲
1969-70	—	—	—	—	H5006	H5001	—	—	—	1157▲	1157▲	1157▲	1157▲
1968	—	—	—	—	H5006	H5001	—	—	—	1157▲	1157▲	1157▲	1157▲
1967	—	—	—	—	H5006	H5001	—	—	—	1157▲	1157▲	1157▲	1157▲
1966	—	—	—	—	H5006	H5001	—	—	—	1157▲	1157▲	1157▲	1157▲

Freno	Freno Superior	Lateral		Reversa & auxiliar	Placa	Mapa	Cenicero	Techo	Guant.	Auxiliar	Cofre	Año	MARCA
		Frente	Tras.										Modelo
Feud'arrêt	Arrêt haute position	Feu Latéral		Recul & virage	Plaque d'imm.	Carte	Cendrier	Plafonnier	Boîte à gants	Arrêt ou accueil	Coffre	Année	MARQUE
		Avant	Arrière										Model
Stop	High Mount Stop	Sidemarker		Back-Up & Cornering	Lic. Plate	Map	Instr. Panel	Dome	Glove Comp.	Step or Courtesy	Trunk/Cargo	Year	Make
		Front	Rear										Model

CHEVROLET

G30 Van

198	—	194▲	97, 194▲	199▲, P21W▲	—	—	194▲, 1445	—	—	105, 211-2▲, 212-2▲	—	1973	
198	—	194▲	97	199▲, P21W▲	—	—	168▲, 194▲, 1445	—	—	211-2▲	—	1972	
198	—	—	—	199▲, P21W▲	—	—	194▲	—	—	211-2▲	—	1971	
198	—	—	—	199▲, P21W▲	—	—	1445, 1816	—	—	211-2▲	—	1970	

Impala

3057▲	1156▲	194▲	194▲	921▲	194▲	192	—	578▲	194▲	192, 194▲	912▲	2000-01	
2057▲	2357▲	24	194▲, 2057▲	2057▲	194▲	192	PC161, PC194	561	194▲	192, 562	920	1994-96	
2057▲	—	194▲	194▲	P21W▲	194▲	1004	161, 168▲, 194▲	561	1891	74, 631	562, 1003	1985	
2057▲	—	194▲	194▲	P21W▲	194▲	1004	158▲, 168▲, 194▲	561	1891	631	562, 1003	1984	
2057▲	—	194▲	194▲	P21W▲	194▲	1004	161, 168▲, 194▲	561	1891	631	1003	1983	
1157▲	—	194▲	194▲	P21W▲	194▲	1004	161, 168▲, 194▲	561, 1004	1891	631	1003	1982	
1157▲	—	194▲	194▲	P21W▲	194▲	—	161, 168▲	561, 1004	1891	161, 194▲, 1445	1003	1981	
1157▲	—	194▲	194▲	P21W▲	194▲	—	168▲, 194▲	561	1891	194▲, 631, 1004, 1445	1003	1980	
1157▲	—	194▲	194▲	P21W▲	194▲	—	168▲, 194▲	211-2▲	1895	194▲, 631, 1004, 1445	1003	1979	
1157▲	—	194▲	194▲	P21W▲	194▲	1004	168▲, 194▲	211-2▲, 561	1893	1004, 1445, 211-2▲, 631	1003	1978	
1157▲	—	194▲	194▲	P21W▲	194▲	—	168▲, 194▲	1004, 211-2▲, 561	1893	1003, 1004, 1445, 211-2▲	1003	1977	
1157▲	—	194▲	194▲	P21W▲	168▲	—	168▲, 194▲, 1895	211-2▲, 561	1893	89, 1004	1003	1976	
1157▲	—	194▲	194▲	P21W▲	168▲	—	168▲, 194▲, 1895	561	1893	89, 1004	1003	1975	
1157▲	—	194▲	194▲	P21W▲	168▲	—	168▲, 194▲, 1895	561	1893	1004, 211-2▲, 89	1003	1974	
1157▲	—	194▲	194▲	P21W▲	97	—	194▲, 1445, 1895	211-2▲	1895	89	1003	1973	
1157▲	—	194▲	194▲	P21W▲	97	—	168▲, 194▲, 1445, 1895	211-2▲	1895	89	89	1972	
1157▲	—	194NA▲	194▲	P21W▲	67	—	194▲, 1895	211-2▲	194▲	631	1003	1971	
1157▲	—	194▲	194▲	P21W▲	67	562	194▲, 1895	211-2▲	1895	631	1003	1969-70	
1157▲	—	194NA▲	194▲	P21W▲	67	562	194▲, 1895	211-2▲	1895	631	1003	1968	
1157▲	—	—	—	P21W▲	1155	562	194▲, 1895	211-2▲	1895	211-2▲, 90, 631	1003	1967	
1157▲	—	—	—	P21W▲	1155	562	57, 1895	211-2▲	1895	211-2▲, 90, 631	1003	1966	

▲ LED Signal & Interior Upgrade Available
 ■ LED Sealed Beam Upgrade Available

If multiple part numbers exist for an application, check the original bulb.

◆ LED Fog Upgrade Available
 ★ LED HL Upgrade Available — Canada/Mexico Regions Only

MARCA	Año	Focos upgrade para luz baja y Alta				Luz baja ou dual	Luz alta	HID	Neblina/ conducir	Luz de Circulación Diuma	Estac	Direccional		Tras
		Faisceau bas et double améliorés										Fronte	Tras.	
MARQUE	Année	Halogen Headlight Upgrades				Faisceau bas ou double	Faisceau haut	HID	Brouillard/ Route	Lumière de jour	Station- ement	Clignotant		Feuarrière
Model		NightAide platinum	CrystalVision platinum	VisionPlus	Vision							Avant	Arrière	
MAKE	Year					Low or Dual Beam	High Beam	HID	Fog/ Driving	Daytime Running Lamp	Parking	Directional Signal		Tail
Model		Front	Rear											

CHEVROLET

Impala

1964-65	—	—	—	—	H5006	H5001	—	—	1157▲	1157▲	1157▲	1157▲
1962-63	—	—	—	—	H5006	H5001	—	—	1034▲	1034▲	1034▲	1034▲
1961	—	—	—	—	H5006	H5001	—	—	1034▲	1034▲	1034▲	1034▲
1958-60	—	—	—	—	H5006	H5001	—	—	1034▲	1034▲	1034▲	1034▲

K10

1985-86	—	—	—	—	H4656(W/4 Headlamps)★	H4651(W/4 Headlamps)★	—	—	2057NA(W/4 Headlamps)▲ 3057NA(W/2 Headlamps)▲	2057▲	2057▲
1983-84	—	—	—	—	H4656(W/4 Headlamps)★	H4651(W/4 Headlamps)★	—	—	2057NA▲	2057▲	2057▲
1982	—	—	—	—	H4656(W/4 Headlamps)★	H4651(W/4 Headlamps)★	—	—	1157NA▲	1157▲	1157▲
1981	—	—	—	—	H4656(W/4 Headlamps)★	H4651(W/4 Headlamps)★	—	—	1157▲	1157▲	1157▲
1980	—	—	—	—	H6024■	—	—	—	1157NA▲	1157▲	1157▲
1979	—	—	—	—	H6024■	—	—	—	1157NA▲	1157▲	1157▲
1975-78	—	—	—	—	H6024■	—	—	—	198	198	198

K10 Pickup

1974	—	—	—	—	H6024■	—	—	—	198	198	198	198
1973	—	—	—	—	H6024■	—	—	—	198	198	198	198
1972	—	—	—	—	H6024■	—	—	—	198	198	198	198
1971	—	—	—	—	H6024■	—	—	—	198	198	198, 199▲, P21W▲	198
1969-70	—	—	—	—	H6024■	—	—	—	97	198	198, 199▲, P21W▲	198
1966-68	—	—	—	—	H6024■	—	—	—	67	198	198	198
1964-65	—	—	—	—	H6024■	—	—	—	67	199▲, P21W▲	199▲, P21W▲	198
1962-63	—	—	—	—	H5006(W/4 Headlamps)	H5001(W/4 Headlamps)	—	—	1034▲	1034▲	1034▲	1034▲
1960-61	—	—	—	—	H5006(W/4 Headlamps)	H5001(W/4 Headlamps)	—	—	67	1073▲, P21W▲	1073▲, P21W▲	1034▲

K10 Suburban

1985-86	—	—	—	—	H4656(W/4 Headlamps)★	H4651(W/4 Headlamps)★	—	—	2057NA▲	2057▲	2057▲	2057▲
1983-84	—	—	—	—	H4656(W/4 Headlamps)★	H4651(W/4 Headlamps)★	—	—	2057NA▲	2057▲	2057▲	2057▲
1982	—	—	—	—	H4656(W/4 Headlamps)★	H4651(W/4 Headlamps)★	—	—	1157NA▲	1157▲	1157▲	1157▲
1981	—	—	—	—	H4656■	H4651■	—	—	1157NA▲	1157▲	1157▲	1157▲
1980	—	—	—	—	H6024■	—	—	—	1157NA▲	1157▲	1157▲	1157▲
1979	—	—	—	—	H6024■	—	—	—	1157NA▲	1157▲	1157▲	1157▲
1975-78	—	—	—	—	H6024■	—	—	—	198	198	198	198

Freno	Freno Superior	Lateral		Reversa & auxiliar	Placa	Mapa	Cenicero	Techo	Guant.	Auxiliar	Cofre	Año	MARCA
		Frente	Tras.										Modelo
Feud'arrêt	Arrêt haute position	Feu Latéral		Recul & virage	Plaque d'imm.	Carte	Cendrier	Plafonnier	Boîte à gants	Arrêt ou accueil	Coffre	Année	MARQUE
		Avant	Arrière										Model
Stop	High Mount Stop	Sidemarker		Back-Up & Cornering	Lic. Plate	Map	Instr. Panel	Dome	Glove Comp.	Step or Courtesy	Trunk/Cargo	Year	Make
		Front	Rear										Model

CHEVROLET

Impala

1157▲	—	—	—	P21W▲	67	562	1895	211-2▲	1895	90, 631	1003	1964-65
1034▲	—	—	—	1073▲, P21W▲	67	562	57	211-2▲	57	89	1003	1962-63
1034▲	—	—	—	1073▲, P21W▲	67	—	57	211-2▲	57	89	1003	1961
1034▲	—	—	—	1073▲, P21W▲	67	—	57	1004	57	89	1003	1958-60

K10

2057▲	—	194▲	168▲	P21W▲	67	—	161, 168▲, 194▲	211-2▲	—	168▲, 194▲, 1003, 1142	1142	1985-86
2057▲	—	168▲	—	P21W▲	67	—	168▲	211-2▲	—	1004	—	1983-84
1157▲	—	168▲	—	P21W▲	67	—	168▲	211-2▲	—	1004(W4 Headlamps)	—	1982
1157▲	—	168▲	—	P21W▲	67	—	168▲	211-2▲	—	1004	—	1981
1157▲	—	168▲	1895	P21W▲	—	—	168▲, 194▲	211-2▲	—	168▲, 194▲, 1004	—	1980
1157▲	—	67	168▲	P21W▲	97	—	161, 168▲, 194▲	211-2▲	—	93▲, 1003, 1004, 1142, P21W▲	—	1979
198	—	97	168▲	199▲, P21W▲	97	—	161, 168▲, 1445, 1816	211-2▲	—	1142, 211-2▲	—	1975-78

K10 Pickup

198	—	168▲	194▲	199▲, P21W▲	97	—	168▲, 1445	211-2▲	—	90, 105	—	1974
198	—	194▲	97, 194▲	199▲, P21W▲	—	—	194▲, 1445	—	—	105, 211-2▲, 212-2▲	—	1973
198	—	194▲	97	199▲, P21W▲	—	—	168▲, 194▲, 1445	—	—	211-2▲	—	1972
198	—	—	—	199▲, P21W▲	—	—	194▲	—	—	211-2▲	—	1971
198	—	—	—	199▲, P21W▲	—	—	1445, 1816	—	—	211-2▲	—	1969-70
198	—	—	—	—	89	—	161, 1895	211-2▲	—	211-2▲	—	1966-68
198	—	—	—	—	—	—	53, 57, 161	211-2▲	—	211-2▲	—	1964-65
1034▲	—	—	—	—	67	—	53, 57	211-2▲	—	—	—	1962-63
1034▲	—	—	—	—	67	—	57	211-2▲	—	—	—	1960-61

K10 Suburban

2057▲	—	168▲	194▲	P21W▲	67	—	161, 168▲, 194▲	211-2▲	—	1003	1142	1985-86
2057▲	—	168▲	—	P21W▲	67	—	168▲	211-2▲	—	1003(W2 Headlamps), 1004	—	1983-84
1157▲	—	168▲	—	P21W▲	67	—	168▲	211-2▲	—	—	—	1982
1157▲	—	168▲	—	P21W▲	67	—	168▲	211-2▲	—	—	—	1981
1157▲	—	168▲	—	P21W▲	67	—	168▲, 194▲	211-2▲	—	93▲, 161, 168▲, 194▲, P21W▲	—	1980
1157▲	—	67	168▲	P21W▲	97	—	161, 168▲, 194▲	211-2▲	—	93▲, 1003, 1004, 1142, P21W▲	—	1979
198	—	97	168▲	199▲, P21W▲	97	—	161, 168▲, 1445, 1816	211-2▲	—	105, 1142	—	1975-78

▲ LED Signal & Interior Upgrade Available
 ■ LED Sealed Beam Upgrade Available

If multiple part numbers exist for an application, check the original bulb.

◆ LED Fog Upgrade Available
 ★ LED HL Upgrade Available — Canada/Mexico Regions Only

MARCA	Año	Focos upgrade para luz baja y Alta				Luz baja ou dual	Luz alta	HID	Neblina/ conducir	Luz de Circulación Diuma	Estac	Direccional		Tras
		Faisceau bas et double améliorés										Fronte	Tras.	
MARQUE	Année	Halogen Headlight Upgrades				Faisceau bas ou double	Faisceau haut	HID	Brouillard/ Route	Lumière de jour	Station-ement	Clignotant		Feuarrière
Model		NightGuide platinum	CrystalVision platinum	VisionPlus	Vision							Avant	Arrière	
MAKE	Year					Low or Dual Beam	High Beam	HID	Fog/ Driving	Daytime Running Lamp	Parking	Directional Signal		Tail
Model		Front	Rear											

CHEVROLET

K10 Suburban

1974	—	—	—	—	H6024■	—	—	—	—	198	198	198	198
1973	—	—	—	—	H6024■	—	—	—	—	198	198	198	198
1972	—	—	—	—	H6024■	—	—	—	—	198	198	198	198
1971	—	—	—	—	H6024■	—	—	—	—	198	198	198, 199▲, P21W▲	198
1969-70	—	—	—	—	H6024■	—	—	—	—	97	198	198, 199▲, P21W▲	198
1967-68	—	—	—	—	H6024■	—	—	—	—	67	198	198	198

K1500

1999	•	•	•	•	H6054(W/Sealed Beam)★	9005(W/HAL)★	880(W/Sealed Beam), 894(W/HAL)	—	—	2357NA▲	2357NA▲	1157▲, 3057▲	1157▲, 3057▲
1993-98	•	•	•	•	H6054(W/Sealed Beam)★	9005(W/HAL)★	H3	—	—	2357NA▲	2357NA▲	1157▲, 3057▲	1157▲, 3057▲
1992	•	•	•	•	H6054(W/Sealed Beam)★	9005(W/HAL)★	—	—	—	3057▲	3057▲	3057▲	3057▲
1990-91	•	•	•	•	9006(W/HAL)★	9005(W/HAL)★	H3	—	—	2357NA▲	2357NA▲	3057▲	3057▲
1988-89	—	—	—	—	H4703	H4701	H3	—	—	2357NA▲	2357NA▲	2057▲	2057▲

K1500 Suburban

1998-99	•	•	•	•	H6054(W/Sealed Beam)★	9005(W/HAL)★	H3	—	—	2357NA▲	2357NA▲	3057▲	3057▲
1995-97	•	•	•	•	H6054(W/Sealed Beam)★	9005(W/HAL)★	H3	—	—	2357NA▲	2357NA▲	3057▲	3057▲
1993-94	•	•	•	•	H6054(W/Sealed Beam)★	9005(W/HAL)★	H3	—	—	2357NA▲	2357NA▲	3057▲	3057▲
1992	•	•	•	•	H6054(W/Sealed Beam)★	9005(W/HAL)★	—	—	—	2057▲	2057(W/Sealed Beam)▲, 3057NA(W/HAL)▲	2057(W/Sealed Beam)▲, 3057(W/HAL)▲	3057▲

K20

1985-86	—	—	—	—	H4656(W/4 Headlamps)★	H4651(W/4 Headlamps)★	—	—	—	—	—	2057NA(W/4 Headlamps)▲, 3057NA(W/2 Headlamps)▲	2057▲	2057▲
1983-84	—	—	—	—	H4656(W/4 Headlamps)★	H4651(W/4 Headlamps)★	—	—	—	—	—	2057NA▲	2057▲	2057▲
1982	—	—	—	—	H4656(W/4 Headlamps)★	H4651(W/4 Headlamps)★	—	—	—	—	—	1157NA▲	1157▲	1157▲
1981	—	—	—	—	H4656(W/4 Headlamps)★	H4651(W/4 Headlamps)★	—	—	—	—	—	1157▲	1157▲	1157▲
1980	—	—	—	—	H6024■	—	—	—	—	—	—	1157NA▲	1157▲	1157▲
1979	—	—	—	—	H6024■	—	—	—	—	—	—	1157NA▲	1157▲	1157▲
1975-78	—	—	—	—	H6024■	—	—	—	—	—	—	198	198	198

K20 Panel

1967	—	—	—	—	H6024■	—	—	—	—	67	198	198	198
------	---	---	---	---	--------	---	---	---	---	----	-----	-----	-----

K20 Pickup

1974	—	—	—	—	H6024■	—	—	—	—	198	198	198	198
1973	—	—	—	—	H6024■	—	—	—	—	198	198	198	198
1972	—	—	—	—	H6024■	—	—	—	—	198	198	198	198

Freno	Freno Superior	Lateral		Reversa & auxiliar	Placa	Mapa	Cenicero	Techo	Guant.	Auxiliar	Cofre	Año	MARCA
		Frete	Tras.										Modelo
Feud'arrêt	Arrêt haute position	Feu Latéral		Recul & virage	Plaque d'imm.	Carte	Cendrier	Plafonnier	Boîte à gants	Arrêt ou accueil	Coffre	Année	MARQUE
		Avant	Arrière										Model
Stop	High Mount Stop	Sidemarker		Back-Up & Cornering	Lic. Plate	Map	Instr. Panel	Dome	Glove Comp.	Step or Courtesy	Trunk/Cargo	Year	Make
		Front	Rear										Model

CHEVROLET

K10 Suburban

198	—	168▲	194▲	199▲, P21W▲	97	—	168▲, 1445	211-2▲	—	90, 105	—	1974
198	—	194▲	97, 194▲	199▲, P21W▲	—	—	194▲, 1445	—	—	105, 211-2▲, 212-2▲	—	1973
198	—	194▲	97	199▲, P21W▲	—	—	168▲, 194▲, 1445	—	—	211-2▲	—	1972
198	—	—	—	199▲, P21W▲	—	—	194▲	—	—	211-2▲	—	1971
198	—	—	—	199▲, P21W▲	—	—	1445, 1816	—	—	211-2▲	—	1969-70
198	—	—	—	—	89	—	161, 1895	211-2▲	—	211-2▲	—	1967-68

K1500

1157▲, 3057▲	921▲	194▲	—	3156▲, P21W▲	194▲	168▲, 211-2▲	74, 161, 194▲	211-2▲	194▲	1003, 211-2▲, 74, 168▲, 194▲	912▲, 921▲	1999
1157▲, 3057▲	921▲	194▲	—	3156▲, P21W▲	194▲	168▲	74, 161, 194▲	211-2▲	194▲	74, 168▲, 194▲, 1003	912▲	1993-98
3057▲	—	194▲	—	3156▲	194▲	—	161, 194▲	211-2▲	—	—	—	1992
3057▲	—	194(W/HAL)▲	—	3156▲	194▲	—	161, 194▲	211-2▲	194▲	1003	—	1990-91
2057▲	—	194▲	—	P21W▲	194▲	—	161, 194▲	211-2▲	—	1003	—	1988-89

K1500 Suburban

3057▲	—	194▲	194▲	3156▲	194▲	168▲	74, 161, 194▲	211-2▲	194▲	74, 168▲, 194▲, 561	—	1998-99
3057▲	—	194▲	194▲	3156▲	194▲	168▲	74, 161, 194▲	211-2▲	194▲	74, 168▲, 194▲	—	1995-97
3057▲	—	194▲	3057▲	3156▲	67, 194▲	168▲	74, 161, 168▲, 194▲	211-2▲	194▲, 1003	74, 168▲, 194▲, 561, 1003	—	1993-94
3057▲	—	194▲	—	3156▲	194▲	—	161, 194▲	211-2▲	—	168▲, 1003	—	1992

K20

2057▲	—	194▲	168▲	P21W▲	67	—	161, 168▲, 194▲	211-2▲	—	168▲, 194▲, 1003, 1142	1142	1985-86
2057▲	—	168▲	—	P21W▲	67	—	168▲	211-2▲	—	1004	—	1983-84
1157▲	—	168▲	—	P21W▲	67	—	168▲	211-2▲	—	1004(W4 Headlamps)	—	1982
1157▲	—	168▲	—	P21W▲	67	—	168▲	211-2▲	—	1004	—	1981
1157▲	—	168▲	1895	P21W▲	—	—	168▲, 194▲	211-2▲	—	168▲, 194▲, 1004	—	1980
1157▲	—	67	168▲	P21W▲	97	—	161, 168▲, 194▲	211-2▲	—	93▲, 1003, 1004, 1142, P21W▲	—	1979
198	—	97	168▲	199▲, P21W▲	97	—	161, 168▲, 1445, 1816	211-2▲	—	1142, 211-2▲	—	1975-78

K20 Panel

198	—	—	—	—	89	—	161, 1895	211-2▲	—	211-2▲	—	1967
-----	---	---	---	---	----	---	-----------	--------	---	--------	---	------

K20 Pickup

198	—	168▲	194▲	199▲, P21W▲	97	—	168▲, 1445	211-2▲	—	90, 105	—	1974
198	—	194▲	97, 194▲	199▲, P21W▲	—	—	194▲, 1445	—	—	105, 211-2▲, 212-2▲	—	1973
198	—	194▲	97	199▲, P21W▲	—	—	168▲, 194▲, 1445	—	—	211-2▲	—	1972

▲ LED Signal & Interior Upgrade Available
 ■ LED Sealed Beam Upgrade Available

If multiple part numbers exist for an application, check the original bulb.

◆ LED Fog Upgrade Available
 ★ LED HL Upgrade Available — Canada/Mexico Regions Only

MARCA	Año	Focos upgrade para luz baja y Alta				Luz baja ou dual	Luz alta	HID	Neblina/ conducir	Luz de Circulación Diuma	Estac	Direccional		Tras
		Faisceau bas et double améliorés										Fronte	Tras.	
MARQUE	Année	Halogen Headlight Upgrades				Faisceau bas ou double	Faisceau haut	HID	Brouillard/ Route	Lumière de jour	Station-ement	Clignotant		Feuarrière
Model		NightGuide platinum	CrystalVision platinum	VisionPlus	Vision							Avant	Arrière	
MAKE	Year					Low or Dual Beam	High Beam	HID	Fog/ Driving	Daytime Running Lamp	Parking	Directional Signal		Tail
Model		Front	Rear											

CHEVROLET

K20 Pickup

1971	—	—	—	—	H6024■	—	—	—	—	198	198	198, 199▲, P21W▲	198
1969-70	—	—	—	—	H6024■	—	—	—	—	97	198	198, 199▲, P21W▲	198
1966-68	—	—	—	—	H6024■	—	—	—	—	67	198	198	198
1964-65	—	—	—	—	H6024■	—	—	—	—	67	199▲, P21W▲	199▲, P21W▲	198
1962-63	—	—	—	—	H5006(W/4 Headlamps)	H5001(W/4 Headlamps)	—	—	—	1034▲	1034▲	1034▲	1034▲
1960-61	—	—	—	—	H5006(W/4 Headlamps)	H5001(W/4 Headlamps)	—	—	—	67	1073▲, P21W▲	1073▲, P21W▲	1034▲

K20 Suburban

1985-86	—	—	—	—	H4656(W/4 Headlamps)★	H4651(W/4 Headlamps)★	—	—	—	2057NA▲	2057NA▲	2057▲	2057▲
1983-84	—	—	—	—	H4656(W/4 Headlamps)★	H4651(W/4 Headlamps)★	—	—	—	2057NA▲	2057NA▲	2057▲	2057▲
1982	—	—	—	—	H4656(W/4 Headlamps)★	H4651(W/4 Headlamps)★	—	—	—	1157NA▲	1157NA▲	1157▲	1157▲
1981	—	—	—	—	H4656■	H4651■	—	—	—	1157NA▲	1157NA▲	1157▲	1157▲
1980	—	—	—	—	H6024■	—	—	—	—	1157NA▲	1157NA▲	1157▲	1157▲
1979	—	—	—	—	H6024■	—	—	—	—	1157NA▲	1157NA▲	1157▲	1157▲
1975-78	—	—	—	—	H6024■	—	—	—	—	198	198	198	198
1974	—	—	—	—	H6024■	—	—	—	—	198	198	198	198
1973	—	—	—	—	H6024■	—	—	—	—	198	198	198	198
1972	—	—	—	—	H6024■	—	—	—	—	198	198	198	198
1971	—	—	—	—	H6024■	—	—	—	—	198	198	198, 199▲, P21W▲	198
1969-70	—	—	—	—	H6024■	—	—	—	—	97	198	198, 199▲, P21W▲	198
1967-68	—	—	—	—	H6024■	—	—	—	—	67	198	198	198

K2500

1999-00	●	●	●	●	H6054(W/Sealed Beam)★	9005(W/HAL)★	880(W/Sealed Beam), 894(W/HAL)	—	—	2357NA▲	2357NA▲	1157▲, 3057▲	1157▲, 3057▲
1993-98	●	●	●	●	H6054(W/Sealed Beam)★	9005(W/HAL)★	H3	—	—	2357NA▲	2357NA▲	1157▲, 3057▲	1157▲, 3057▲
1992	●	●	●	●	H6054(W/Sealed Beam)★	9005(W/HAL)★	—	—	—	3057▲	3057▲	3057▲	3057▲
1990-91	●	●	●	●	9006(W/HAL)★	9005(W/HAL)★	H3	—	—	2357NA▲	2357NA▲	3057▲	3057▲
1988-89	—	—	—	—	H4703	H4701	H3	—	—	2357NA▲	2357NA▲	2057▲	2057▲

K2500 Suburban

1998-99	●	●	●	●	H6054(W/Sealed Beam)★	9005(W/HAL)★	H3	—	—	2357NA▲	2357NA▲	3057▲	3057▲
1995-97	●	●	●	●	H6054(W/Sealed Beam)★	9005(W/HAL)★	H3	—	—	2357NA▲	2357NA▲	3057▲	3057▲
1993-94	●	●	●	●	H6054(W/Sealed Beam)★	9005(W/HAL)★	H3	—	—	2357NA▲	2357NA▲	3057▲	3057▲
1992	●	●	●	●	H6054(W/Sealed Beam)★	9005(W/HAL)★	—	—	—	2057▲	2057(W/Sealed Beam)▲, 3057NA(W/HAL)▲	2057(W/Sealed Beam)▲, 3057(W/HAL)▲	3057▲

Freno	Freno Superior	Lateral		Reversa & auxiliar	Placa	Mapa	Cenicero	Techo	Guant.	Auxiliar	Cofre	Año	MARCA
		Frente	Tras.										Modelo
Feud'arrêt	Arrêt haute position	Feu Latéral		Recul & virage	Plaque d'imm.	Carte	Cendrier	Plafonnier	Boîte à gants	Arrêt ou accueil	Coffre	Année	MARQUE
		Avant	Arrière										Model
Stop	High Mount Stop	Sidemarker		Back-Up & Cornering	Lic. Plate	Map	Instr. Panel	Dome	Glove Comp.	Step or Courtesy	Trunk/Cargo	Year	Make
		Front	Rear										Model

CHEVROLET

K20 Pickup

198	—	—	—	199▲, P21W▲	—	—	194▲	—	—	211-2▲	—	1971
198	—	—	—	199▲, P21W▲	—	—	1445, 1816	—	—	211-2▲	—	1969-70
198	—	—	—	—	89	—	161, 1895	211-2▲	—	211-2▲	—	1966-68
198	—	—	—	—	—	—	53, 57, 161	211-2▲	—	211-2▲	—	1964-65
1034▲	—	—	—	—	67	—	53, 57	211-2▲	—	—	—	1962-63
1034▲	—	—	—	—	67	—	57	211-2▲	—	—	—	1960-61

K20 Suburban

2057▲	—	168▲	194▲	P21W▲	67	—	161, 168▲, 194▲	211-2▲	—	1003	1142	1985-86
2057▲	—	168▲	—	P21W▲	67	—	168▲	211-2▲	—	1003(W/2 Headlamps), 1004	—	1983-84
1157▲	—	168▲	—	P21W▲	67	—	168▲	211-2▲	—	—	—	1982
1157▲	—	168▲	—	P21W▲	67	—	168▲	211-2▲	—	—	—	1981
1157▲	—	168▲	—	P21W▲	67	—	168▲, 194▲	211-2▲	—	93▲, 161, 168▲, 194▲, P21W▲	—	1980
1157▲	—	67	168▲	P21W▲	97	—	161, 168▲, 194▲	211-2▲	—	93▲, 1003, 1004, 1142, P21W▲	—	1979
198	—	97	168▲	199▲, P21W▲	97	—	161, 168▲, 1445, 1816	211-2▲	—	105, 1142	—	1975-78
198	—	168▲	194▲	199▲, P21W▲	97	—	168▲, 1445	211-2▲	—	90, 105	—	1974
198	—	194▲	97, 194▲	199▲, P21W▲	—	—	194▲, 1445	—	—	105, 211-2▲, 212-2▲	—	1973
198	—	194▲	97	199▲, P21W▲	—	—	168▲, 194▲, 1445	—	—	211-2▲	—	1972
198	—	—	—	199▲, P21W▲	—	—	194▲	—	—	211-2▲	—	1971
198	—	—	—	199▲, P21W▲	—	—	1445, 1816	—	—	211-2▲	—	1969-70
198	—	—	—	—	89	—	161, 1895	211-2▲	—	211-2▲	—	1967-68

K2500

1157▲, 3057▲	921▲	194▲	—	3156▲, P21W▲	194▲	168▲, 211-2▲	74, 161, 194▲	211-2▲	194▲	1003, 211-2▲, 74, 168▲, 194▲	912▲, 921▲	1999-00
1157▲, 3057▲	921▲	194▲	—	3156▲, P21W▲	194▲	168▲	74, 161, 194▲	211-2▲	194▲	74, 168▲, 194▲, 1003	912▲	1993-98
3057▲	—	194▲	—	3156▲	194▲	—	161, 194▲	211-2▲	—	—	—	1992
3057▲	—	194(W/HAL)▲	—	3156▲	194▲	—	161, 194▲	211-2▲	194▲	1003	—	1990-91
2057▲	—	194▲	—	P21W▲	194▲	—	161, 194▲	211-2▲	—	1003	—	1988-89

K2500 Suburban

3057▲	—	194▲	194▲	3156▲	194▲	168▲	74, 161, 194▲	211-2▲	194▲	74, 168▲, 194▲, 561	—	1998-99
3057▲	—	194▲	194▲	3156▲	194▲	168▲	74, 161, 194▲	211-2▲	194▲	74, 168▲, 194▲	—	1995-97
3057▲	—	194▲	3057▲	3156▲	67, 194▲	168▲	74, 161, 168▲, 194▲	211-2▲	194▲, 1003	74, 168▲, 194▲, 561, 1003	—	1993-94
3057▲	—	194▲	—	3156▲	194▲	—	161, 194▲	211-2▲	—	168▲, 1003	—	1992

▲ LED Signal & Interior Upgrade Available
 ■ LED Sealed Beam Upgrade Available

If multiple part numbers exist for an application, check the original bulb.

◆ LED Fog Upgrade Available
 ★ LED HL Upgrade Available — Canada/Mexico Regions Only

MARCA	Año	Focos upgrade para luz baja y Alta				Luz baja ou dual	Luz alta	HID	Neblina/ conducir	Luz de Circulación Diuma	Estac	Direccional		Tras
		Faisceau bas et double améliorés										Fronte	Tras.	
MARQUE	Année	Halogen Headlight Upgrades				Faisceau bas ou double	Faisceau haut	HID	Brouillard/ Route	Lumière de jour	Station-ement	Clignotant		Feuarrière
Model		NightGuide platinum	CrystalVision platinum	VisionPlus	Vision							Avant	Arrière	
MAKE	Year					Low or Dual Beam	High Beam	HID	Fog/ Driving	Daytime Running Lamp	Parking	Directional Signal		Tail
Model		Front	Rear											

CHEVROLET

K30

1985-86	—	—	—	—	H4656(W/4 Headlamps)★	H4651(W/4 Headlamps)★	—	—	—	—	2057NA(W/4 Headlamps)▲, 3057NA(W/2 Headlamps)▲	2057▲	2057▲
1983-84	—	—	—	—	H4656(W/4 Headlamps)★	H4651(W/4 Headlamps)★	—	—	—	2057NA▲	2057NA▲	2057▲	2057▲
1982	—	—	—	—	H4656(W/4 Headlamps)★	H4651(W/4 Headlamps)★	—	—	—	1157NA▲	1157NA▲	1157▲	1157▲
1981	—	—	—	—	H4656(W/4 Headlamps)★	H4651(W/4 Headlamps)★	—	—	—	1157▲	1157▲	1157▲	1157▲
1980	—	—	—	—	H6024■	—	—	—	—	1157NA▲	1157NA▲	1157▲	1157▲
1979	—	—	—	—	H6024■	—	—	—	—	1157NA▲	1157NA▲	1157▲	1157▲
1977-78	—	—	—	—	H6024■	—	—	—	—	198	198	198	198

K30 Pickup

1974	—	—	—	—	H6024■	—	—	—	—	198	198	198	198
1973	—	—	—	—	H6024■	—	—	—	—	198	198	198	198
1972	—	—	—	—	H6024■	—	—	—	—	198	198	198	198
1971	—	—	—	—	H6024■	—	—	—	—	198	198	198, 199▲, P21W▲	198
1969-70	—	—	—	—	H6024■	—	—	—	—	97	198	198, 199▲, P21W▲	198
1968	—	—	—	—	H6024■	—	—	—	—	67	198	198	198

K3500

1999-00	•	•	•	•	H6054(W/Sealed Beam)★	9005(W/HAL)★	880(W/Sealed Beam), 894(W/HAL)	—	—	2357NA▲	2357NA▲	1157▲, 3057▲	1157▲, 3057▲
1993-98	•	•	•	•	H6054(W/Sealed Beam)★	9005(W/HAL)★	H3	—	—	2357NA▲	2357NA▲	1157▲, 3057▲	1157▲, 3057▲
1992	•	•	•	•	H6054(W/Sealed Beam)★	9005(W/HAL)★	—	—	—	3057▲	3057▲	3057▲	3057▲
1990-91	•	•	•	•	9006(W/HAL)★	9005(W/HAL)★	H3	—	—	2357NA▲	2357NA▲	3057▲	3057▲
1988-89	—	—	—	—	H4703	H4701	H3	—	—	2357NA▲	2357NA▲	2057▲	2057▲

K5 Blazer

1985-86	—	—	—	—	H4656(W/4 Headlamps)★	H4651(W/4 Headlamps)★	—	—	—	2057NA▲	2057NA▲	2057▲	2057▲
1983-84	—	—	—	—	H4656(W/4 Headlamps)★	H4651(W/4 Headlamps)★	—	—	—	2057NA▲	2057NA▲	2057▲	2057▲
1982	—	—	—	—	H4656(W/4 Headlamps)★	H4651(W/4 Headlamps)★	—	—	—	1157NA▲	1157NA▲	1157▲	1157▲
1981	—	—	—	—	H4656■	H4651■	—	—	—	1157NA▲	1157NA▲	1157▲	1157▲
1980	—	—	—	—	H6024■	—	—	—	—	1157NA▲	1157NA▲	1157▲	1157▲
1979	—	—	—	—	H6024■	—	—	—	—	1157NA▲	1157NA▲	1157▲	1157▲
1975-78	—	—	—	—	H6024■	—	—	—	—	198	198	198	198

Kingswood

1972	—	—	—	—	H5006	H5001	—	—	—	1157▲	1157▲	1157▲	1157▲
------	---	---	---	---	-------	-------	---	---	---	-------	-------	-------	-------

120 ▲ LED Signal & Interior Upgrade Available If multiple part numbers exist for an application, check the original bulb. ◆ LED Fog Upgrade Available
 ■ LED Sealed Beam Upgrade Available ★ LED HL Upgrade Available — Canada/Mexico Regions Only

Freno	Freno Superior	Lateral		Reversa & auxiliar	Placa	Mapa	Cenicero	Techo	Guant.	Auxiliar	Cofre	Año	MARCA
		Frente	Tras.										Modelo
Feud'arrêt	Arrêt haute position	Feu Latéral		Recul & virage	Plaque d'imm.	Carte	Cendrier	Plafonnier	Boîte à gants	Arrêt ou accueil	Coffre	Année	MARQUE
		Avant	Arrière										Model
Stop	High Mount Stop	Sidemarker		Back-Up & Cornering	Lic. Plate	Map	Instr. Panel	Dome	Glove Comp.	Step or Courtesy	Trunk/Cargo	Year	Make
		Front	Rear										Model

CHEVROLET

K30

2057▲	—	194▲	168▲	P21W▲	67	—	161, 168▲, 194▲	211-2▲	—	168▲, 194▲, 1003, 1142	1142	1985-86	
2057▲	—	168▲	—	P21W▲	67	—	168▲	211-2▲	—	1004	—	1983-84	
1157▲	—	168▲	—	P21W▲	67	—	168▲	211-2▲	—	1004(W4 Headlamps)	—	1982	
1157▲	—	168▲	—	P21W▲	67	—	168▲	211-2▲	—	1004	—	1981	
1157▲	—	168▲	1895	P21W▲	—	—	168▲, 194▲	211-2▲	—	168▲, 194▲, 1004	—	1980	
1157▲	—	67	168▲	P21W▲	97	—	161, 168▲, 194▲	211-2▲	—	93▲, 1003, 1004, 1142, P21W▲	—	1979	
198	—	97	168▲	199▲, P21W▲	97	—	161, 168▲, 1445, 1816	211-2▲	—	1142, 211-2▲	—	1977-78	

K30 Pickup

198	—	168▲	194▲	199▲, P21W▲	97	—	168▲, 1445	211-2▲	—	90, 105	—	1974	
198	—	194▲	97, 194▲	199▲, P21W▲	—	—	194▲, 1445	—	—	105, 211-2▲, 212-2▲	—	1973	
198	—	194▲	97	199▲, P21W▲	—	—	168▲, 194▲, 1445	—	—	211-2▲	—	1972	
198	—	—	—	199▲, P21W▲	—	—	194▲	—	—	211-2▲	—	1971	
198	—	—	—	199▲, P21W▲	—	—	1445, 1816	—	—	211-2▲	—	1969-70	
198	—	—	—	—	89	—	161, 1895	211-2▲	—	211-2▲	—	1968	

K3500

1157▲, 3057▲	921▲	194▲	—	3156▲, P21W▲	194▲	168▲, 211-2▲	74, 161, 194▲	211-2▲	194▲	1003, 211-2▲, 74, 168▲, 194▲	912▲, 921▲	1999-00	
1157▲, 3057▲	921▲	194▲	—	3156▲, P21W▲	194▲	168▲	74, 161, 194▲	211-2▲	194▲	74, 168▲, 194▲, 1003	912▲	1993-98	
3057▲	—	194▲	—	3156▲	194▲	—	161, 194▲	211-2▲	—	—	—	1992	
3057▲	—	194(W/HAL)▲	—	3156▲	194▲	—	161, 194▲	211-2▲	194▲	1003	—	1990-91	
2057▲	—	194▲	—	P21W▲	194▲	—	161, 194▲	211-2▲	—	1003	—	1988-89	

K5 Blazer

2057▲	—	168▲	194▲	P21W▲	67	—	161, 168▲, 194▲	211-2▲	—	1003	1142	1985-86	
2057▲	—	168▲	—	P21W▲	67	—	168▲	211-2▲	—	1003(W/2 Headlamps), 1004	—	1983-84	
1157▲	—	168▲	—	P21W▲	67	—	168▲	211-2▲	—	—	—	1982	
1157▲	—	168▲	—	P21W▲	67	—	168▲	211-2▲	—	—	—	1981	
1157▲	—	168▲	—	P21W▲	67	—	168▲, 194▲	211-2▲	—	93▲, 161, 168▲, 194▲, P21W▲	—	1980	
1157▲	—	67	168▲	P21W▲	97	—	161, 168▲, 194▲	211-2▲	—	93▲, 1003, 1004, 1142, P21W▲	—	1979	
198	—	97	168▲	199▲, P21W▲	97	—	161, 168▲, 1445, 1816	211-2▲	—	105, 1142	—	1975-78	

Kingswood

1157▲	—	194▲	194▲	P21W▲	97	—	168▲, 194▲, 1445, 1895	211-2▲	1895	89	89	1972	
-------	---	------	------	-------	----	---	------------------------	--------	------	----	----	------	--

▲ LED Signal & Interior Upgrade Available
 ■ LED Sealed Beam Upgrade Available

If multiple part numbers exist for an application, check the original bulb.

◆ LED Fog Upgrade Available
 ★ LED HL Upgrade Available — Canada/Mexico Regions Only

MARCA	Año	Focos upgrade para luz baja y Alta				Luz baja ou dual	Luz alta	HID	Neblina/ conducir	Luz de Circulación Diuma	Estac	Direccional		Tras
		Faisceau bas et double améliorés										Fronte	Tras.	
MARQUE	Année	Halogen Headlight Upgrades				Faisceau bas ou double	Faisceau haut	HID	Brouillard/ Route	Lumière de jour	Station- ement	Clignotant		Feuarrière
Model		NightAide platinum	CrystalVision platinum	VisionPlus	Vision							Avant	Arrière	
MAKE	Year									Low or Dual Beam	High Beam	HID	Fog/ Driving	Daytime Running Lamp
Model		Front	Rear											

CHEVROLET

Kingswood

1971	—	—	—	—	H5006	H5001	—	—	1157▲	1157▲	1157▲	1157▲
1969-70	—	—	—	—	H5006	H5001	—	—	1157▲	1157▲	1157▲	1157▲
1961	—	—	—	—	H5006	H5001	—	—	1034▲	1034▲	1034▲	1034▲
1959-60	—	—	—	—	H5006	H5001	—	—	1034▲	1034▲	1034▲	1034▲

Laguna

1976	—	—	—	—	H4656■	H4651■	—	—	1157▲, 1157NA▲	1157▲, 1157NA▲	1157▲	1157▲
1975	—	—	—	—	H6024■	—	—	—	1157▲, 1157NA▲	1157▲, 1157NA▲	1157▲	1157▲
1974	—	—	—	—	H6024■	—	—	—	1157▲	1157▲	1157▲	1157▲
1973	—	—	—	—	H6024■	—	—	—	1157▲	1157▲	1157▲	1157▲

Lumina

2000-01	•	•	•	•	9006★	9005★	—	—	3457NA▲	3457NA▲	3057▲	3057▲
1998-99	•	•	•	•	9006★	9005★	—	—	3457NA▲	3457NA▲	3057▲	3057▲
1997	•	•	•	•	9006★	9005★	—	—	3457NA▲	3457NA▲	3057▲	3057▲
1996	•	•	•	•	9006★	9005★	—	—	3457NA▲	3457NA▲	3057▲	3057▲
1995	•	•	•	•	9006★	9005★	—	—	3457NA▲	3457NA▲	3057▲	3057▲
1994	•	•	•	•	9006★	9005★	—	—	3057NA▲	3057NA▲	3057▲	3057▲
1993	•	•	•	•	9006★	9005★	—	—	3057NA▲	3057NA▲	3057▲	3057▲
1991-92	•	•	•	•	9006★	9005★	—	—	3057NA▲	3057NA▲	3057▲	3057▲
1990	•	•	•	•	9006★	9005★	—	—	3057NA▲	3057NA▲	3057▲	3057▲

Lumina APV

1994-96	•	•	•	•	9006★	9005★	—	—	3157NA▲	3157NA▲	2057▲	194▲, 2057▲
1993	•	•	•	•	9006★	9005★	—	—	3057NA▲	3057NA▲	2057▲	194▲, 2057▲
1992	•	•	•	•	9006★	9005★	—	—	3057NA▲	3057NA▲	2057▲	194▲, 2057▲
1991	•	•	•	•	9006★	9005★	—	—	3057NA▲	3057NA▲	2057▲	194▲, 2057▲
1990	•	•	•	•	9006★	9005★	—	—	3057NA▲	3057NA▲	2057▲	194▲, 2057▲

LUV

1981-82	—	—	—	—	H6054■	—	—	—	1157▲	1157▲	P21W▲	1157▲
1980	—	—	—	—	H6024■	—	—	—	1157▲	1157▲	P21W▲	1157▲
1978-79	—	—	—	—	H6024■	—	—	—	1157▲	1157▲	P21W▲	1157▲
1975-77	—	—	—	—	H5006	H5001	—	—	1157▲	1157▲	P21W▲	1157▲

Luv Pickup

1973-74	—	—	—	—	H5006	H5001	—	—	1157▲	1157▲	P21W▲	1157▲
1972	—	—	—	—	H5006	H5001	—	—	1157▲	1157▲	P21W▲	1157▲

Freno	Freno Superior	Lateral		Reversa & auxiliar	Placa	Mapa	Cenicero	Techo	Guant.	Auxiliar	Cofre	Año	MARCA
		Frete	Tras.										Modelo
Feud'arrêt	Arrêt haute position	Feu Latéral		Recul & virage	Plaque d'imm.	Carte	Cendrier	Plafonnier	Boîte à gants	Arrêt ou accueil	Coffre	Année	MARQUE
		Avant	Arrière										Model
Stop	High Mount Stop	Sidemarker		Back-Up & Cornering	Lic. Plate	Map	Instr. Panel	Dome	Glove Comp.	Step or Courtesy	Trunk/Cargo	Year	Make
		Front	Rear										Model

CHEVROLET

Kingswood

1157▲	—	194NA▲	194▲	P21W▲	67	—	194▲, 1895	211-2▲	194▲	631	1003	1971
1157▲	—	194▲	194▲	P21W▲	67	562	194▲, 1895	211-2▲	1895	631	1003	1969-70
1034▲	—	—	—	1073▲, P21W▲	67	—	57	211-2▲	57	89	1003	1961
1034▲	—	—	—	1073▲, P21W▲	67	—	57	1004	57	89	1003	1959-60

Laguna

1157▲	—	194▲	194▲	P21W▲	97, 168▲, 194▲	—	168▲, 1445	211-2▲	1893	89, 562	1003	1976
1157▲	—	194▲	194▲	P21W▲	97, 168▲, 194▲	—	168▲, 1445	561	1893	89	1003	1975
1157▲	—	194▲	194▲	P21W▲	97, 168▲, 194▲	—	168▲, 1445	561	1893	89	1003	1974
1157▲	—	194▲	194▲	P21W▲	97	—	168▲, 194▲, 1445	211-2▲	1895	212-2▲, 89	1003	1973

Lumina

3057▲	P21W▲	194▲	194▲	3156▲	168▲	212-2▲	—	562	194▲	194▲	920	2000-01
3057▲	P21W▲	194▲	194▲	3156▲	168▲	212-2▲	73, 161, 194▲	562	194▲	192, 194▲, 212-2▲	920	1998-99
3057▲	891, P21W▲	194▲	194▲	3057▲, 3156▲	168▲	212-2▲	73, 161, 194▲	562	194▲	74, 192, 194▲	912▲	1997
3057▲	891, P21W▲	194▲	194▲	3057▲	168▲	192	73, 74, 161, 194▲	561	194▲	73, 192	920	1996
3057▲	891, P21W▲	24, 194▲	194▲	3156▲	24, 194▲	192	73, 74, 161, 194▲	561	194▲	74, 192	920	1995
3057▲	891	24	194▲	3057▲	24, 194▲	192	73, 161, 194▲	561	194▲	—	920	1994
3057▲	891	24	194▲	3057▲	24, 194▲	192	73, 74, 161, 194▲	561	194▲	—	920	1993
3057▲	891	24	194▲	3057▲	24, 194▲	561	73, 74, 161, 194▲	561	194▲	192	920	1991-92
3057▲	891, 3155▲	24	194▲	3057▲	194▲	561	74, 161, 194▲	561	194▲	192	912▲	1990

Lumina APV

2057▲	561	194NA▲	194▲	3057▲	194▲	906▲	PC161	561, 562	194▲	194▲, 561	562	1994-96
2057▲	—	194NA▲	—	3057▲	194▲	906▲	74, PC161	561, 562	194▲	194▲, 561	562	1993
2057▲	—	194NA▲	—	3057▲	194▲	906▲	74	561, 562	194▲	194▲, 561	—	1992
2057▲	—	194NA▲	—	3057▲	194▲	906▲	74, 161, 194▲	561, 562	194▲	194▲, 561, 562, 906▲	—	1991
2057▲	—	194NA▲	—	3057▲	194▲	906▲	37, 74, 161	561, 562	194▲	194▲, 561	—	1990

LUV

1157▲	—	194▲	194▲	P21W▲	12961▲	—	158▲	12818, DE3021▲	—	—	—	1981-82
1157▲	—	194▲	194▲	P21W▲	89	—	158▲	12818, DE3021▲	—	—	—	1980
1157▲	—	97	97	P21W▲	89	—	158▲	12818, DE3021▲	—	—	—	1978-79
1157▲	—	97	97	P21W▲	89	—	158▲	12818, DE3021▲	—	—	—	1975-77

Luv Pickup

1157▲	—	97	97	P21W▲	89	—	158▲	12818, DE3021▲	—	—	—	1973-74
1157▲	—	97	97	P21W▲	97	—	158▲	12818, DE3021▲	—	—	—	1972

▲ LED Signal & Interior Upgrade Available
 ■ LED Sealed Beam Upgrade Available

If multiple part numbers exist for an application, check the original bulb.

◆ LED Fog Upgrade Available
 ★ LED HL Upgrade Available — Canada/Mexico Regions Only

MARCA	Año	Focos upgrade para luz baja y Alta				Luz baja ou dual	Luz alta	HID	Neblina/ conducir	Luz de Circulación Diuma	Estac	Direccional		Tras
		Faisceau bas et double améliorés										Fronte	Tras.	
MARQUE	Année	Halogen Headlight Upgrades				Faisceau bas ou double	Faisceau haut	HID	Brouillard/ Route	Lumière de jour	Station-ement	Clignotant		Feuarrière
Model		NightGuide platinum	CrystalVision platinum	VisionPlus	Vision							Avant	Arrière	
MAKE	Year					Low or Dual Beam	High Beam	HID	Fog/ Driving	Daytime Running Lamp	Parking	Directional Signal		Tail
Model		Front	Rear											

CHEVROLET

Malibu

1997-01	•	•	•	•	9006★	9005★		880	—	3157NA▲	3157NA▲	3156▲	3057▲
1983	—	—	—	—	H4656■	H4651■		—	—	194NA▲, 2057NA▲	2057NA▲	2057▲	194▲, 2057▲
1982	—	—	—	—	H4656■	H4651■		—	—	1157NA▲, 194NA▲	1157NA▲	1157▲	1157▲
1981	—	—	—	—	H6054■	—		—	—	1157NA▲	1157NA▲	1157▲	1157▲
1980	—	—	—	—	H6054■	—		—	—	1157NA▲	1157NA▲	1157▲	194▲, 1157▲
1979	—	—	—	—	H6054■	—		—	—	1157NA▲	1157NA▲	1157▲	1157▲
1978	—	—	—	—	H6054■	—		—	—	1157NA▲	1157NA▲	1157▲	1157▲
1977	—	—	—	—	H4656■	H4651■		—	—	1157▲	1157▲	1157▲	1157▲
1976	—	—	—	—	H4656■	H4651■		—	—	1157▲, 1157NA▲	1157▲, 1157NA▲	1157▲	1157▲
1975	—	—	—	—	H6024■	—		—	—	1157▲, 1157NA▲	1157▲, 1157NA▲	1157▲	1157▲
1974	—	—	—	—	H6024■	—		—	—	1157▲	1157▲	1157▲	1157▲
1973	—	—	—	—	H6024■	—		—	—	1157▲	1157▲	1157▲	1157▲
1967	—	—	—	—	H5006	H5001		—	—	1157▲	1157▲	1157▲	1157▲
1966	—	—	—	—	H5006	H5001		—	—	1157▲	1157▲	1157▲	1157▲
1964-65	—	—	—	—	H5006	H5001		—	—	1157▲	1157▲	1157▲	1157▲

Metro

1998-01	•	•	•	•	9007★	—		—	—	1157NA▲	1157NA▲	P21W▲	1157▲
1992	—	—	—	—	H4666(W/Sealed Beam)	—		—	—	194▲	P21W▲	1157▲	1157▲

Monte Carlo

2000-01	•	•	•	•	9006★	9005★		880	—	3457NA▲	3457NA▲	3057▲	3057▲
1998-99	•	•	•	•	9006★	9005★		—	—	3457NA▲	3457NA▲	3057▲	3057▲
1997	•	•	•	•	9006★	9005★		—	—	3457NA▲	3457NA▲	3057▲	3057▲
1996	•	•	•	•	9006★	9005★		—	—	3457NA▲	3457NA▲	3057▲	3057▲
1995	•	•	•	•	9006★	9005★		—	—	3457NA▲	3457NA▲	3057▲	3057▲
1988	—	—	—	—	H4656(W/Sealed Beam)★	H4651(W/Sealed Beam)★		—	—	2057NA▲	2057NA▲	2057▲	2057▲
1987	—	—	—	—	H4656(W/Sealed Beam)★	H4651(W/Sealed Beam)★		—	—	2057NA▲	2057NA▲	2057▲	2057▲
1986	—	—	—	—	H4656(W/Sealed Beam)★	H4651(W/Sealed Beam)★		—	—	2057NA▲	2057NA▲	2057▲	2057▲
1985	—	—	—	—	H4656■	H4651■		—	—	2057NA▲	2057NA▲	2057▲	2057▲
1984	—	—	—	—	H4656■	H4651■		—	—	2057NA▲	2057NA▲	2057▲	2057▲
1983	—	—	—	—	H4656■	H4651■		—	—	2057NA▲	2057NA▲	2057▲	2057▲

Freno	Freno Superior	Lateral		Reversa & auxiliar	Placa	Mapa	Cenicero	Techo	Guant.	Auxiliar	Cofre	Año	MARCA
		Frete	Tras.										Modelo
Feud'arrêt	Arrêt haute position	Feu Latéral		Recul & virage	Plaque d'imm.	Carte	Cendrier	Plafonnier	Boîte à gants	Arrêt ou accueil	Coffre	Année	MARQUE
		Avant	Arrière										Model
Stop	High Mount Stop	Sidemarker		Back-Up & Cornering	Lic. Plate	Map	Instr. Panel	Dome	Glove Comp.	Step or Courtesy	Trunk/Cargo	Year	Make
		Front	Rear										Model

CHEVROLET

Malibu

3057▲	912▲	24	194▲	3057▲	194▲	212-2▲	PC161	561	194▲	168▲	211-2▲	1997-01	
2057▲	—	194▲	194▲	P21W▲	194▲	—	161, 168▲, 194▲	561	1895	562, 631, 906▲	562, 1003	1983	
1157▲	—	194▲	194▲	P21W▲	194▲	—	161, 168▲, 194▲	561	1895	631, 906▲	1003	1982	
1157▲	—	194▲	194▲	P21W▲	194▲	—	161, 168▲, 194▲	561, 1004	1895	168▲, 194▲, 562, 1445	1003	1981	
1157▲	—	194▲	194▲	P21W▲	194▲	—	168▲, 194▲	168▲, 1004	—	562, 1004, 1892	1003	1980	
1157▲	—	194▲	194▲	1157▲, P21W▲	194▲	—	168▲, 194▲	561	—	631, 906▲, 1004, 1445	562, 1003	1979	
1157▲	—	194▲	194▲	P21W▲	194▲	—	194▲	561	1895	631, 1445	—	1978	
1157▲	—	194▲	194▲	P21W▲	97	561	168▲, 194▲, 1445	211-2▲	1893	89	562, 1003	1977	
1157▲	—	194▲	194▲	P21W▲	97, 168▲, 194▲	—	168▲, 1445	211-2▲	1893	89, 562	1003	1976	
1157▲	—	194▲	194▲	P21W▲	97, 168▲, 194▲	—	168▲, 1445	561	1893	89	1003	1975	
1157▲	—	194▲	194▲	P21W▲	97, 168▲, 194▲	—	168▲, 1445	561	1893	89	1003	1974	
1157▲	—	194▲	194▲	P21W▲	97	—	168▲, 194▲, 1445	211-2▲	1895	212-2▲, 89	1003	1973	
1157▲	—	—	—	P21W▲	1155	562	1445, 1895	211-2▲	1895	211-2▲, 631	1003	1967	
1157▲	—	—	—	P21W▲	1155	562	57, 1445, 1895	211-2▲, 631	1895	211-2▲	1003	1966	
1157▲	—	—	—	P21W▲	67	562	1445, 1895	211-2▲	1895	631	1003	1964-65	

Metro

1157▲	921▲	168▲	168▲	P21W▲	168▲	—	74, 194▲	DE3022▲	—	—	194▲	1998-01	
1157▲	P21W▲	194▲	168▲	P21W▲	67	—	194▲	DE3022▲	—	74	—	1992	

Monte Carlo

3057▲	1156▲	194▲	194▲	921▲	194▲	192	—	578▲	194▲	192, 194▲	912▲	2000-01	
3057▲	P21W▲	194▲	194▲	3057▲, 3156▲	168▲	212-2▲	73, 161, 194▲	562	194▲	192, 194▲, 212-2▲	920	1998-99	
3057▲	891	194▲	194▲	3057▲, 3156▲	168▲	212-2▲	73, 161, 194▲	562	194▲	74, 192, 194▲	912▲	1997	
3057▲	891	194▲	194▲	3057▲	168▲	192	73, 74, 161, 194▲	561	194▲	74, 192	920	1996	
3057▲	891	194▲	194▲	3156▲	24, 194▲	192	73, 74, 161, 194▲	561	194▲	74, 192	920	1995	
2057▲	P21W▲	194▲	194▲	P21W▲	194▲	—	161, 168▲, 194▲	561	1895	74, 631, 906▲	1003	1988	
2057▲	1156▲	194▲	194▲	P21W▲	194▲	—	161, 168▲, 194▲	561	1895	74, 631, 906▲	1003	1987	
2057▲	P21W▲	194▲	194▲	P21W▲	194▲	—	161, 168▲, 194▲	561	1895	631, 906▲	1003	1986	
2057▲	—	194▲	194▲	P21W▲	194▲	—	161, 168▲, 194▲	561	1895	631, 906▲	1003	1985	
2057▲	—	194▲	194▲	P21W▲	194▲	—	161, 168▲, 194▲	561	1895	562	1003	1984	
2057▲	—	194▲	194▲	P21W▲	194▲	—	161, 168▲, 194▲	561	1895	168▲, 562	1003	1983	

▲ LED Signal & Interior Upgrade Available
 ■ LED Sealed Beam Upgrade Available

If multiple part numbers exist for an application, check the original bulb.

◆ LED Fog Upgrade Available
 ★ LED HL Upgrade Available — Canada/Mexico Regions Only

MARCA	Año	Focos upgrade para luz baja y Alta				Luz baja ou dual	Luz alta	HID	Neblina/ conducir	Luz de Circulación Diuma	Estac	Direccional		Tras
		Faisceau bas et double améliorés										Fronte	Tras.	
MARQUE	Année	Halogen Headlight Upgrades				Faisceau bas ou double	Faisceau haut	HID	Brouillard/ Route	Lumière de jour	Station-ement	Clignotant		Feuarrière
Model		NightGuide platinum	CrystalVision platinum	VisionPlus	Vision							Avant	Arrière	
MAKE	Year					Low or Dual Beam	High Beam	HID	Fog/ Driving	Daytime Running Lamp	Parking	Directional Signal		Tail
Model		Front	Rear											

CHEVROLET

Monte Carlo

1981-82	—	—	—	—	H4656■	H4651■	—	—	1157NA▲	1157NA▲	1157▲	1157▲
1980	—	—	—	—	H4656■	H4651■	—	—	1157NA▲	1157NA▲	1157▲	194▲, 1157▲
1979	—	—	—	—	H6054■	—	—	—	1157NA▲	1157NA▲	1157▲	1157▲
1978	—	—	—	—	H6054■	—	—	—	1157NA▲	1157NA▲	1157▲	194▲, 1157▲
1977	—	—	—	—	H4656■	H4651■	—	—	1157NA▲	1157NA▲	1157▲	1157▲
1976	—	—	—	—	H4656■	H4651■	—	—	1157NA▲	1157NA▲	1157▲	1157▲
1975	—	—	—	—	H6024■	—	—	—	1157NA▲	1157NA▲	1157▲	1157▲
1974	—	—	—	—	H6024■	—	—	—	1157NA▲	1157NA▲	1157▲	1157▲
1973	—	—	—	—	H6024■	—	—	—	1157NA▲	1157NA▲	1157▲	1157▲
1972	—	—	—	—	H6024■	—	—	—	1157▲	1157▲	1157▲	1157▲
1971	—	—	—	—	H6024■	—	—	—	1157NA▲	1157▲	1157▲	1157▲
1970	—	—	—	—	H6024■	—	—	—	1157NA▲	1157NA▲	1157▲	1157▲

Monza

1980	—	—	—	—	H4656(W/4 Headlamps)★	H4651(W/4 Headlamps)★	—	—	1157NA▲	1157NA▲	P21W▲	1157▲
1979	—	—	—	—	H4656■	H4651■	—	—	1157NA▲	1157NA▲	P21W▲	1157▲
1978	—	—	—	—	H4656■	H4651■	—	—	1157NA▲	1157NA▲	1157▲, P21W▲	1157▲
1977	—	—	—	—	H4656■	H4651■	—	—	1157NA▲	1157NA▲	1157▲	1157▲
1975-76	—	—	—	—	H6024■	—	—	—	1157NA▲	1157NA▲	1157▲	1157▲

Nomad

1961	—	—	—	—	H5006	H5001	—	—	1034▲	1034▲	1034▲	1034▲
1958-60	—	—	—	—	H5006	H5001	—	—	1034▲	1034▲	1034▲	1034▲
1955-57	—	—	—	—	H6024■	—	—	—	1034▲	1034▲	1034▲	1034▲

Nova

1988	—	—	—	—	H4656■	H4651■	—	—	194▲	1156NA▲	1157▲	1157▲
1987	—	—	—	—	H4656■	H4651■	—	—	—	P21W▲	1157▲	1157▲
1986	—	—	—	—	H4656■	H4651■	—	—	—	P21W▲	P21W▲	1157▲
1985	—	—	—	—	H4656■	H4651■	—	—	194▲	P21W▲	P21W▲	1157▲
1979	—	—	—	—	H6054■	—	—	—	1157▲	1157▲	1157▲	1157▲
1978	—	—	—	—	H6024■	—	—	—	1157▲	1157▲	1157▲	1157▲
1977	—	—	—	—	H6024■	—	—	—	1157NA▲	1157NA▲	1157▲	1157▲
1975-76	—	—	—	—	H6024■	—	—	—	1157▲	1157▲	1157▲	1157▲
1974	—	—	—	—	H6024■	—	—	—	1157▲	1157▲	1157▲	1157▲
1973	—	—	—	—	H6024■	—	—	—	1157▲	1157▲	1157▲	1157▲

Freno	Freno Superior	Lateral		Reversa & auxiliar	Placa	Mapa	Cenicero	Techo	Guant.	Auxiliar	Cofre	Año	MARCA
		Frente	Tras.										Modelo
Feud'arrêt	Arrêt haute position	Feu Latéral		Recul & virage	Plaque d'imm.	Carte	Cendrier	Plafonnier	Boîte à gants	Arrêt ou accueil	Coffre	Année	MARQUE
		Avant	Arrière										Model
Stop	High Mount Stop	Sidemarker		Back-Up & Cornering	Lic. Plate	Map	Instr. Panel	Dome	Glove Comp.	Step or Courtesy	Trunk/Cargo	Year	Make
		Front	Rear										Model

CHEVROLET

Monte Carlo

1157▲	—	194▲	194▲	P21W▲	194▲	—	161, 168▲, 194▲	561, 1004	1895	1004, 1445	1003	1981-82
1157▲	—	194NA▲	194▲	P21W▲	194▲	—	168▲, 194▲	561	1895	1892	1003	1980
1157▲	—	194NA▲	194▲	P21W▲	194▲	—	168▲, 194▲	561	1895	906▲, 1445	1003	1979
1157▲	—	194NA▲	194▲	P21W▲	194▲	—	168▲, 194▲	561, 1004	1895	562, 631, 906▲, 1004, 1445	1003	1978
1157▲	—	194▲	194▲	P21W▲	168▲	—	194▲, 1895	211-2▲	1891	—	1003	1977
1157▲	—	194▲	194▲	P21W▲	194▲	—	168▲, 194▲	211-2▲	1893	89, 562	1003	1976
1157▲	—	194NA▲	194▲	P21W▲	168▲	—	168▲, 194▲, 1445	561	1893	89	1003	1975
1157▲	—	194NA▲	194▲	P21W▲	168▲	—	168▲, 1445	561	1893	89	1003	1974
1157▲	—	194▲	194▲	P21W▲	97	—	168▲, 194▲, 1445	211-2▲	1895	212-2▲, 89	1003	1973
1157▲	—	194▲	194▲	P21W▲	97	—	168▲, 194▲, 1445, 1895	211-2▲	194▲, 1893	1816, 212-2▲, 89	1003	1972
1157▲	—	194▲	194▲	P21W▲	97	—	—	211-2▲	1895	631	1003	1971
1157▲	—	194▲	194▲	P21W▲	67	—	194▲, 1445	211-2▲	1893	211-2▲	1003	1970

Monza

1157▲	—	194▲	194▲	P21W▲	194▲	—	168▲, 194▲	561	1891	—	—	1980
1157▲	—	194▲	194▲	P21W▲	194▲	—	168▲, 194▲	561	1893	—	—	1979
1157▲	—	194▲	194▲	P21W▲	194▲	—	168▲, 194▲	561	1893	194▲	—	1978
1157▲	—	194▲	194▲	P21W▲	194▲	—	168▲, 194▲, 1895	561	—	—	1003	1977
1157▲	—	194▲	194▲	P21W▲	194▲	—	168▲, 194▲	561	1893	89	—	1975-76

Nomad

1034▲	—	—	—	1073▲, P21W▲	67	—	57	211-2▲	57	89	1003	1961
1034▲	—	—	—	1073▲, P21W▲	67	—	57	1004	57	89	1003	1958-60
1034▲	—	—	—	1073▲	67	—	57	1004	57	89	94	1955-57

Nova

1157▲	P21W▲	194▲	194▲	P21W▲	89	—	74, 158▲	—	—	—	89	1988
1157▲	P21W▲	194▲	194▲	P21W▲	89	—	74, 158▲	—	—	—	89	1987
P21W▲	1157▲	194▲	194▲	P21W▲	89	—	74, 158▲	—	—	—	89	1986
1157▲	P21W▲	194▲	194▲	P21W▲	97	—	—	—	—	—	—	1985
1157▲	—	194▲	194▲	P21W▲	194▲	—	168▲, 194▲	561	—	631	1003	1979
1157▲	—	194▲	194▲	P21W▲	194▲	—	194▲	561	1893	631	1003	1978
1157▲	—	194▲	194▲	P21W▲	194▲	—	168▲, 194▲	211-2▲	1893	89, 1003	1003	1977
1157▲	—	194▲	194▲	P21W▲	194▲	—	168▲, 194▲	561	1893	89, 562, 1816	1003	1975-76
1157▲	—	194▲	194▲	P21W▲	97	—	168▲, 194▲	561	1893	89, 562, 1816	1003	1974
1157▲	—	194▲	194▲	P21W▲	97	—	168▲, 194▲, 1445, 1895	211-2▲	1895	89	1003	1973

▲ LED Signal & Interior Upgrade Available
 ■ LED Sealed Beam Upgrade Available

If multiple part numbers exist for an application, check the original bulb.

◆ LED Fog Upgrade Available
 ★ LED HL Upgrade Available — Canada/Mexico Regions Only

MARCA	Año	Focos upgrade para luz baja y Alta				Luz baja ou dual	Luz alta	HID	Neblina/ conducir	Luz de Circulación Diuma	Estac	Direccional		Tras
		Faisceau bas et double améliorés										Fronte	Tras.	
MARQUE	Année	Halogen Headlight Upgrades				Faisceau bas ou double	Faisceau haut	HID	Brouillard/ Route	Lumière de jour	Station-ement	Clignotant		Feuarrière
Model		NightGuide platinum	CrystalVision platinum	VisionPlus	Vision							Avant	Arrière	
MAKE	Year					Low or Dual Beam	High Beam	HID	Fog/ Driving	Daytime Running Lamp	Parking	Directional Signal		Tail
Model		Front	Rear											

CHEVROLET

Nova

1972	—	—	—	—	H6024■	—	—	—	—	1157▲, 1157NA▲	1157▲, 1157NA▲	1157▲	1157▲
1971	—	—	—	—	H6024■	—	—	—	—	1157▲	1157▲	1157▲	1157▲
1970	—	—	—	—	H6024■	—	—	—	—	1157NA▲	1157NA▲	1157▲	1157▲
1969	—	—	—	—	H6024■	—	—	—	—	1157▲	1157▲	1157▲	1157▲

One-Fifty Series

1955-57	—	—	—	—	H6024■	—	—	—	—	1034▲	1034▲	1034▲	1034▲
1953-54	—	—	—	—	H6006	—	—	—	—	1154	1154	1154	1154

P30

1997-99	—	—	—	—	—	—	—	—	—	1157NA▲	194NA▲	2057▲	2057▲
1996	—	—	—	—	H4703	H6054■	—	—	—	1157NA▲, 3057NA▲, 3157NA▲	194NA▲	2057▲	2057▲
1995	—	—	—	—	H4703	H6054■	—	—	—	1157NA▲, 3057NA▲, 3157NA▲	194NA▲	2057▲	2057▲

Parkwood

1961	—	—	—	—	H5006	H5001	—	—	—	1034▲	1034▲	1034▲	1034▲
1959-60	—	—	—	—	H5006	H5001	—	—	—	1034▲	1034▲	1034▲	1034▲

Prizm

1998-01	●	●	●	●	9003★	—	—	—	—	168▲	P21W▲	P21W▲	1157▲
---------	---	---	---	---	-------	---	---	---	---	------	-------	-------	-------

R10

1987	—	—	—	—	H4656(W/4 Headlamps)★	H4651(W/4 Headlamps)★	—	—	—	2057NA(W/4 Headlamps)▲, 3057NA(W/2 Headlamps)▲	2057▲	2057▲
------	---	---	---	---	-----------------------	-----------------------	---	---	---	--	-------	-------

R10 Suburban

1987-88	—	—	—	—	H4656(W/4 Headlamps)★	H4651(W/4 Headlamps)★	—	—	—	2057NA▲	2057NA▲	2057▲	2057▲
---------	---	---	---	---	-----------------------	-----------------------	---	---	---	---------	---------	-------	-------

R1500 Suburban

1989-91	—	—	—	—	H4703(W/4 Headlamps)	H4701(W/4 Headlamps)	—	—	—	194NA▲	3057NA▲	2057▲	2057▲
---------	---	---	---	---	----------------------	----------------------	---	---	---	--------	---------	-------	-------

R20

1988	—	—	—	—	H4703	H4701	H3	—	—	2357NA▲	2357NA▲	2057▲	2057▲
1987	—	—	—	—	H4656(W/4 Headlamps)★	H4651(W/4 Headlamps)★	—	—	—	2057NA(W/4 Headlamps)▲, 3057NA(W/2 Headlamps)▲	2057▲	2057▲	

R20 Suburban

1987-88	—	—	—	—	H4656(W/4 Headlamps)★	H4651(W/4 Headlamps)★	—	—	—	2057NA▲	2057NA▲	2057▲	2057▲
---------	---	---	---	---	-----------------------	-----------------------	---	---	---	---------	---------	-------	-------

R2500

1989	—	—	—	—	H4703	H4701	H3	—	—	2357NA▲	2357NA▲	2057▲	2057▲
------	---	---	---	---	-------	-------	----	---	---	---------	---------	-------	-------

R2500 Suburban

1989-91	—	—	—	—	H4703(W/4 Headlamps)	H4701(W/4 Headlamps)	—	—	—	194NA▲	3057NA▲	2057▲	2057▲
---------	---	---	---	---	----------------------	----------------------	---	---	---	--------	---------	-------	-------

R30

1988	—	—	—	—	H4703	H4701	H3	—	—	2357NA▲	2357NA▲	2057▲	2057▲
1987	—	—	—	—	H4656(W/4 Headlamps)★	H4651(W/4 Headlamps)★	—	—	—	2057NA(W/4 Headlamps)▲, 3057NA(W/2 Headlamps)▲	2057▲	2057▲	

Freno	Freno Superior	Lateral		Reversa & auxiliar	Placa	Mapa	Cenicero	Techo	Guant.	Auxiliar	Cofre	Año	MARCA
		Frente	Tras.										Modelo
Feud'arrêt	Arrêt haute position	Feu Latéral		Recul & virage	Plaque d'imm.	Carte	Cendrier	Plafonnier	Boîte à gants	Arrêt ou accueil	Coffre	Année	MARQUE
		Avant	Arrière										Model
Stop	High Mount Stop	Sidemarker		Back-Up & Cornering	Lic. Plate	Map	Instr. Panel	Dome	Glove Comp.	Step or Courtesy	Trunk/Cargo	Year	Make
		Front	Rear										Model

CHEVROLET

Nova

1157▲	—	194▲	194▲	P21W▲	97	—	168▲, 194▲, 1445, 1895	211-2▲	194▲, 1893	1816, 212-2▲, 89	1003	1972
1157▲	—	194▲	194▲	P21W▲	97	—	—	211-2▲	1895	631	1003	1971
1157▲	—	194NA▲	194▲	P21W▲	67	562	168▲, 194▲	211-2▲	1895	631	1003	1970
1157▲	—	194NA▲	194▲	P21W▲	67	562	168▲, 194▲, 1445	211-2▲	1895	631	1003	1969

One-Fifty Series

1034▲	—	—	—	1073▲	67	—	57	1004	57	89	94	1955-57
1154	—	—	—	—	63	—	55	—	55	—	—	1953-54

P30

2057▲	—	194▲	194▲	—	194▲	—	—	—	—	—	—	1997-99
2057▲	—	194▲	—	—	194▲	—	—	211-2▲	—	—	—	1996
2057▲	—	194▲	—	—	194▲	—	—	211-2▲	194▲	—	—	1995

Parkwood

1034▲	—	—	—	1073▲, P21W▲	67	—	57	211-2▲	57	89	1003	1961
1034▲	—	—	—	1073▲, P21W▲	67	—	57	1004	57	89	1003	1959-60

Prizm

1157▲	921▲	194▲	168▲	921▲	194▲	—	PC194	DE3175▲	—	168▲, DE3175▲	168▲	1998-01
-------	------	------	------	------	------	---	-------	---------	---	---------------	------	---------

R10

2057▲	—	194▲	168▲	P21W▲	67	—	161, 168▲, 194▲	211-2▲	—	168▲, 194▲, 1003, 1142	1142	1987
-------	---	------	------	-------	----	---	-----------------	--------	---	------------------------	------	------

R10 Suburban

2057▲	—	168▲	194▲	P21W▲	67	—	161, 168▲, 194▲	211-2▲	—	1003	1142	1987-88
-------	---	------	------	-------	----	---	-----------------	--------	---	------	------	---------

R1500 Suburban

2057▲	—	168▲	194▲	P21W▲	67	906▲	161, 168▲, 194▲	211-2▲	194▲	906▲, 1003	1142	1989-91
-------	---	------	------	-------	----	------	-----------------	--------	------	------------	------	---------

R20

2057▲	—	194▲	—	P21W▲	194▲	—	161, 194▲	211-2▲	—	1003	—	1988
2057▲	—	194▲	168▲	P21W▲	67	—	161, 168▲, 194▲	211-2▲	—	168▲, 194▲, 1003, 1142	1142	1987

R20 Suburban

2057▲	—	168▲	194▲	P21W▲	67	—	161, 168▲, 194▲	211-2▲	—	1003	1142	1987-88
-------	---	------	------	-------	----	---	-----------------	--------	---	------	------	---------

R2500

2057▲	—	194▲	—	P21W▲	194▲	—	161, 194▲	211-2▲	—	1003	—	1989
-------	---	------	---	-------	------	---	-----------	--------	---	------	---	------

R2500 Suburban

2057▲	—	168▲	194▲	P21W▲	67	906▲	161, 168▲, 194▲	211-2▲	194▲	906▲, 1003	1142	1989-91
-------	---	------	------	-------	----	------	-----------------	--------	------	------------	------	---------

R30

2057▲	—	194▲	—	P21W▲	194▲	—	161, 194▲	211-2▲	—	1003	—	1988
2057▲	—	194▲	168▲	P21W▲	67	—	161, 168▲, 194▲	211-2▲	—	168▲, 194▲, 1003, 1142	1142	1987

▲ LED Signal & Interior Upgrade Available
 ■ LED Sealed Beam Upgrade Available

If multiple part numbers exist for an application, check the original bulb.

◆ LED Fog Upgrade Available
 ★ LED HL Upgrade Available — Canada/Mexico Regions Only

MARCA	Año	Focos upgrade para luz baja y Alta				Luz baja ou dual	Luz alta	HID	Neblina/ conducir	Luz de Circulación Diuma	Estac	Direccional		Tras
		Faisceau bas et double améliorés										Fronte	Tras.	
MARQUE	Année	Halogen Headlight Upgrades				Faisceau bas ou double	Faisceau haut	HID	Brouillard/ Route	Lumière de jour	Station- ement	Clignotant		Feuarrière
Model		NightGuide platinum	CrystalVision platinum	VisionPlus	Vision							Avant	Arrière	
MAKE	Year	NightGuide platinum	CrystalVision platinum	VisionPlus	Vision	Low or Dual Beam	High Beam	HID	Fog/ Driving	Daytime Running Lamp	Parking	Directional Signal		Tail
Model												Front	Rear	

CHEVROLET

R3500

	1990-91	•	•	•	•	9006(W/HAL)★	9005(W/HAL)★		H3	—	2357NA▲	2357NA▲	3057▲	3057▲
	1989	—	—	—	—	H4703	H4701		H3	—	2357NA▲	2357NA▲	2057▲	2057▲

S10

	1999-01	•	•	•	•	9006★	9005★		—	—	3157NA▲	3157NA▲	3057▲	3057▲
Base	1999-01	•	•	•	•	9006★	9005★		881	—	3157NA▲	3157NA▲	3057▲	3057▲
LS	1999-01	•	•	•	•	9006★	9005★		881	—	3157NA▲	3157NA▲	3057▲	3057▲
Xtreme	1999-01	•	•	•	•	9006★	9005★		880	—	3157NA▲	3157NA▲	3057▲	3057▲
ZR2	1999-01	•	•	•	•	9006★	9005★		881	—	3157NA▲	3157NA▲	3057▲	3057▲
	1998	•	•	•	•	9006★	9005★		881	—	3157NA▲	3157NA▲	3057▲	3057▲
	1995-97	•	•	•	•	H4666(W/Sealed Beam)	9005(W/HAL)★		880, H3	—	3157NA▲	3157NA▲	3057▲	3057▲
	1994	•	•	•	•	H4666(W/Sealed Beam)	9005(W/HAL)★		H3	—	3157NA▲	3157NA▲	3057▲	3057▲
	1991-93	—	—	—	—	H6054■	—		H3	—	2057▲	2057▲	2057▲	2057▲
	1987-90	—	—	—	—	H6054■	—		—	—	1157▲	1157▲	1157▲	1157▲
	1982-86	—	—	—	—	H6054■	—		—	—	1157▲	1157▲	1157▲	1157▲

S10 Blazer

	1994	•	•	•	•	9006(W/HAL)★	9005(W/HAL)★		H3	—	2057▲	2057▲	2057▲	2057▲
	1992-93	•	•	•	•	9006(W/HAL)★	9005(W/HAL)★		H3	—	2057▲	2057▲	2057▲	2057▲
	1991	—	—	—	—	H6054■	—		H3	—	2057▲	2057▲	2057▲	2057▲
	1987-90	—	—	—	—	H6054■	—		—	—	1157▲	1157▲	1157▲	1157▲
	1983-86	—	—	—	—	H6054■	—		—	—	1157▲	1157▲	1157▲	1157▲

Sedan Delivery

	1958-60	—	—	—	—	H5006	H5001		—	—	1034▲	1034▲	1034▲	1034▲
	1956-57	—	—	—	—	H6024■	—		—	—	67	1073▲	1073▲	1034▲
	1947-55	—	—	—	—	H6006	—		—	—	63	1154	1154	63, 1154

Silverado 1500

	2001	•	•	•	•	9006★	9005★		880	4114▲	3157NA▲	12961▲, 3157NA▲, 4157NA▲, PY21W	3157▲	3157▲
	2000	•	•	•	•	9006★	9005★		880	4114▲	3157NA▲	12961▲, 3157NA▲, 4157NA▲, PY21W	3157▲	3157▲
	1999	•	•	•	•	9006★	9005★		880	4114▲	3157NA▲	3157NA▲, 4157NA▲, PY21W	3157▲	3157▲

Freno	Freno Superior	Lateral		Reversa & auxiliar	Placa	Mapa	Cenicero	Techo	Guant.	Auxiliar	Cofre	Año	MARCA
		Frente	Tras.										Modelo
Feud'arrêt	Arrêt haute position	Feu Latéral		Recul & virage	Plaque d'imm.	Carte	Cendrier	Plafonnier	Boîte à gants	Arrêt ou accueil	Coffre	Année	MARQUE
		Avant	Arrière										Model
Stop	High Mount Stop	Sidemarker		Back-Up & Cornering	Lic. Plate	Map	Instr. Panel	Dome	Glove Comp.	Step or Courtesy	Trunk/ Cargo	Year	Make
		Front	Rear										Model

CHEVROLET

R3500

3057▲	—	194(W/HAL)▲	—	3156▲	194▲	—	161, 194▲	211-2▲	194▲	1003	—	1990-91	
2057▲	—	194▲	—	P21W▲	194▲	—	161, 194▲	211-2▲	—	1003	—	1989	

S10

3057▲	211-2▲	194▲	194▲	3057▲	168▲	168▲	PC194	211-2▲	194▲	906▲	211-2▲	1999-01	
3057▲	211-2▲	194▲	194▲	3057▲	168▲	168▲	PC194	211-2▲	194▲	906▲	211-2▲	1999-01	Base
3057▲	211-2▲	194▲	194▲	3057▲	168▲	168▲	PC194	211-2▲	194▲	906▲	211-2▲	1999-01	LS
3057▲	211-2▲	194▲	194▲	3057▲	168▲	168▲	PC194	211-2▲	194▲	906▲	211-2▲	1999-01	Xtreme
3057▲	211-2▲	194▲	194▲	3057▲	168▲	168▲	PC194	211-2▲	194▲	906▲	211-2▲	1999-01	ZR2
3057▲	211-2▲	194▲	194▲	3057▲	168▲	168▲	PC194	211-2▲	194▲	906▲	211-2▲	1998	
3057▲	211-2▲	194▲	—	3057▲	194▲	212-2▲	37, 161, PC168, PC74	212-2▲	194▲, 1003	74, 906▲	—	1995-97	
3057▲	—	194▲	—	3057▲	194▲	212-2▲	37, 161, 194▲, PC194, PC74	211-2▲	—	74, 906▲, 1003	—	1994	
2057▲	—	194▲	—	P21W▲	194▲	194▲	37, 74, 161, 168▲, 194▲, PC168, PC194	211-2▲	1003	168▲, 561, 1003	—	1991-93	
1157▲	—	194▲	194▲	P21W▲	194▲	194▲	PC161	211-2▲	1003	168▲, 561, 1003	—	1987-90	
1157▲	—	194▲	194▲	P21W▲	67, 194▲	—	161, 194▲	—	—	1003, 211-2▲, 561	—	1982-86	

S10 Blazer

2057▲	—	194▲	—	P21W▲	67	194▲, 212-2▲	37, 161, PC168, PC194, PC74	—	—	1003, 211-2▲, 561	—	1994	
2057▲	—	194▲	—	P21W▲	67, 194▲	194▲	74, 161, 194▲, PC168, PC194	—	1003	168▲, 1003, 211-2▲, 561	—	1992-93	
2057▲	—	194▲	—	P21W▲	67, 194▲	194▲	74, 161, 194▲, PC168, PC194	—	1003	168▲, 1003, 211-2▲, 561	—	1991	
1157▲	—	194▲	194▲	P21W▲	67, 194▲	194▲	37, 161, 168▲, PC168, PC194, PC74	—	1003	168▲, 1003, 211-2▲, 561	—	1987-90	
1157▲	—	194▲	194▲	P21W▲	67, 194▲	—	161, 194▲	—	—	1003, 211-2▲, 561	—	1983-86	

Sedan Delivery

1034▲	—	—	—	1073▲, P21W▲	67	—	57	1004	57	89	1003	1958-60	
1034▲	—	—	—	—	67	—	53, 57	94	—	—	—	1956-57	
1129, 1154	—	—	—	—	63	—	51	—	—	—	—	1947-55	

Silverado 1500

3157▲	921▲	194▲, 194NA▲	PC161	921▲, 3156▲	97, 194▲	168▲, 211-2▲	PC161	211-2▲	194▲	1003, 211-2▲, 74, 168▲	912▲	2001	
3157▲	921▲	194▲, 194NA▲	PC161	921▲, 3156▲	97, 194▲	168▲, 211-2▲	PC161	211-2▲	194▲	1003, 211-2▲, 74, 168▲, 194▲	912▲	2000	
3157▲	921▲	194NA▲	PC161	921▲, 3157▲	194▲	168▲	PC161	211-2▲	194▲	1003, 211-2▲, 74, 168▲, 194▲	912▲	1999	

▲ LED Signal & Interior Upgrade Available
 ■ LED Sealed Beam Upgrade Available

If multiple part numbers exist for an application, check the original bulb.

◆ LED Fog Upgrade Available
 ★ LED HL Upgrade Available — Canada/Mexico Regions Only

MARCA	Año	Focos upgrade para luz baja y Alta				Luz baja ou dual	Luz alta	HID	Neblina/ conducir	Luz de Circulación Diuma	Estac	Direccional		Tras
		Faisceau bas et double améliorés										Fronte	Tras.	
MARQUE	Année	Halogen Headlight Upgrades				Faisceau bas ou double	Faisceau haut	HID	Brouillard/ Route	Lumière de jour	Station-ement	Clignotant		Feuarrière
Model		NightGuide platinum	CrystalVision platinum	VisionPlus	Vision							Avant	Arrière	
MAKE	Year					Low or Dual Beam	High Beam	HID	Fog/ Driving	Daytime Running Lamp	Parking	Directional Signal		Tail
Model		Front	Rear											

CHEVROLET

Silverado 1500 HD

2001	•	•	•	•	9006★	9005★		880	4114▲	3157NA▲	12961▲, 3157NA▲, 4157NA▲, PY21W	3157▲	3157▲
------	---	---	---	---	-------	-------	--	-----	-------	---------	---------------------------------	-------	-------

Silverado 2500

2000-01	•	•	•	•	9006★	9005★		880	4114▲	3157NA▲	3157NA▲	3157▲	3157▲
1999	•	•	•	•	9006★	9005★		880	4114▲	3157NA▲	3157NA▲	3157▲	3157▲

Silverado 2500 HD

2001	•	•	•	•	9006★	9005★		880	4114▲	3157NA▲	3157NA▲	3157▲	3157▲
------	---	---	---	---	-------	-------	--	-----	-------	---------	---------	-------	-------

Silverado 3500

2001	•	•	•	•	9006★	9005★		880	4114▲	3157NA▲	3157NA▲	3157▲	3157▲
------	---	---	---	---	-------	-------	--	-----	-------	---------	---------	-------	-------

Spectrum

1987-88	•	•	•	•	9004★	—		—	—	1157▲	1157▲	1073▲, P21W▲	1157▲
1986	—	—	—	—	H6054■	—		—	—	1157▲	1157▲	1073▲, P21W▲	1157▲
1985	—	—	—	—	H6054■	—		—	—	1157▲	1157▲	1073▲, P21W▲	1157▲

Sprint

1991-92	—	—	—	—	H4666(W/Sealed Beam)	—		—	—	168▲	P21W▲	1157▲	1157▲
1990	—	—	—	—	H4666(W/Sealed Beam)	—		—	—	194▲	P21W▲	1157▲	1157▲
1989	—	—	—	—	H4666(W/Sealed Beam)	—		—	—	194▲	P21W▲	P21W▲	1157▲
1988	—	—	—	—	—	—		—	—	194▲	P21W▲	1157▲	1157▲
Base	1988	•	•	•	•	9004(W/HAL)★	—	—	—	194▲	P21W▲	1157▲	1157▲
ER	1988	—	—	—	—	H6054(W/Sealed Beam)★	—	—	—	194▲	P21W▲	1157▲	1157▲
Metro	1988	•	•	•	•	9004(W/HAL)★	—	—	—	194▲	P21W▲	1157▲	1157▲
Turbo	1988	•	•	•	•	9004(W/HAL)★	—	—	—	194▲	P21W▲	1157▲	1157▲
	1987	•	•	•	•	9004★	—	—	—	1157▲	P21W▲	1157▲	1157▲
	1986	—	—	—	—	H6054■	—	—	—	1157▲	1157▲	P21W▲	1157▲
	1985	—	—	—	—	H6054■	—	—	—	1157▲	1157▲	P21W▲	1157▲

Styleline Deluxe

1949-52	—	—	—	—	H6006	—		—	—	1154	1154	1154	1154
---------	---	---	---	---	-------	---	--	---	---	------	------	------	------

Styleline Special

1949-52	—	—	—	—	H6006	—		—	—	1154	1154	1154	1154
---------	---	---	---	---	-------	---	--	---	---	------	------	------	------

Stylmaster Series

1946-48	—	—	—	—	H6006	—		—	—	1154	1154	1154	1154
---------	---	---	---	---	-------	---	--	---	---	------	------	------	------

Suburban

1966	—	—	—	—	H6024■	—		—	—	67	198	198	198
1964-65	—	—	—	—	H6024■	—		—	—	67	199▲, P21W▲	199▲, P21W▲	198
1962-63	—	—	—	—	H5006(W/4 Headlamps)	H5001(W/4 Headlamps)		—	—	1034▲	1034▲	1034▲	1034▲
1960-61	—	—	—	—	H5006(W/4 Headlamps)	H5001(W/4 Headlamps)		—	—	67	1073▲, P21W▲	1073▲, P21W▲	1034▲

Freno	Freno Superior	Lateral		Reversa & auxiliar	Placa	Mapa	Cenicero	Techo	Guant.	Auxiliar	Cofre	Año	MARCA
		Frete	Tras.										Modelo
Feud'arrêt	Arrêt haute position	Feu Latéral		Recul & virage	Plaque d'imm.	Carte	Cendrier	Plafonnier	Boîte à gants	Arrêt ou accueil	Coffre	Année	MARQUE
		Avant	Arrière										Model
Stop	High Mount Stop	Sidemarker		Back-Up & Cornering	Lic. Plate	Map	Instr. Panel	Dome	Glove Comp.	Step or Courtesy	Trunk/Cargo	Year	Make
		Front	Rear										Model
CHEVROLET													
Silverado 1500 HD													
3157▲	921▲	194▲, 194NA▲	PC161	921▲, 3156▲	97, 194▲	168▲, 211-2▲	PC161	211-2▲	194▲	1003, 211-2▲, 74, 168▲	912▲	2001	
Silverado 2500													
3157▲	921▲	194▲, 194NA▲	PC161	3156▲	97, 194▲	168▲, 211-2▲	PC161	211-2▲	194▲	1003, 211-2▲, 74, 168▲	912▲	2000-01	
3157▲	921▲	194▲, 194NA▲	PC161	3157▲	194▲	168▲	PC161	211-2▲	194▲	1003, 211-2▲, 74, 168▲	912▲	1999	
Silverado 2500 HD													
3157▲	921▲	194▲, 194NA▲	PC161	3156▲	97, 194▲	168▲, 211-2▲	PC161	211-2▲	194▲	1003, 211-2▲, 74, 168▲	912▲	2001	
Silverado 3500													
3157▲	921▲	194▲, 194NA▲	PC161	3156▲	97, 194▲	168▲, 211-2▲	PC161	211-2▲	194▲	1003, 211-2▲, 74, 168▲	912▲	2001	
Spectrum													
1157▲	1073▲, P21W▲	194▲	194▲	1073▲, P21W▲	168▲	—	74, 158▲	DE3175▲	—	158▲	DE3022▲	1987-88	
1157▲	1073▲, P21W▲	194▲	194▲	1073▲, P21W▲	168▲	—	74, 158▲	DE3175▲	—	158▲	DE3022▲	1986	
1157▲	—	194▲	194▲	1073▲, P21W▲	168▲	—	74, 158▲	DE3175▲	—	158▲	DE3022▲	1985	
Sprint													
1157▲	P21W▲	168▲	168▲	P21W▲	67	—	74, 158▲, 194▲	DE3022▲	—	74, 194▲	—	1991-92	
1157▲	P21W▲	194▲	168▲	P21W▲	67	—	74, 158▲, 194▲	DE3022▲	—	74	—	1990	
1157▲	P21W▲	194▲	168▲	P21W▲	67	—	74, 158▲, 194▲	DE3022▲	—	74	—	1989	
1157▲	P21W▲	194▲	168▲	P21W▲	67	—	74, 158▲, 194▲	DE3022▲	—	—	—	1988	
1157▲	P21W▲	194▲	168▲	P21W▲	67	—	74, 158▲, 194▲	DE3022▲	—	—	—	1988	Base
1157▲	P21W▲	194▲	168▲	P21W▲	67	—	74, 158▲, 194▲	DE3022▲	—	—	—	1988	ER
1157▲	P21W▲	194▲	168▲	P21W▲	67	—	74, 158▲, 194▲	DE3022▲	—	—	—	1988	Metro
1157▲	P21W▲	194▲	168▲	P21W▲	67	—	74, 158▲, 194▲	DE3022▲	—	—	—	1988	Turbo
1157▲	P21W▲	194▲	168▲	P21W▲	67	—	74, 194▲	DE3022▲	—	—	—	1987	
1157▲	P21W▲	194▲	168▲	P21W▲	67	—	74, 158▲, 194▲	DE3022▲	—	—	—	1986	
1157▲	—	194▲	168▲	P21W▲	67	—	74, 158▲, 194▲	DE3022▲	—	—	—	1985	
Styleline Deluxe													
1154	—	—	—	—	63	—	51, 55	81	—	—	—	1949-52	
Styleline Special													
1154	—	—	—	—	63	—	51, 55	81	—	—	—	1949-52	
Stylemaster Series													
1154	—	—	—	—	63	—	51, 55	81	—	—	—	1946-48	
Suburban													
198	—	—	—	—	89	—	161, 1895	211-2▲	—	211-2▲	—	1966	
198	—	—	—	—	—	—	53, 57, 161	211-2▲	—	211-2▲	—	1964-65	
1034▲	—	—	—	—	67	—	53, 57	211-2▲	—	—	—	1962-63	
1034▲	—	—	—	—	67	—	57	211-2▲	—	—	—	1960-61	

▲ LED Signal & Interior Upgrade Available
 ■ LED Sealed Beam Upgrade Available

If multiple part numbers exist for an application, check the original bulb.

◆ LED Fog Upgrade Available
 ★ LED HL Upgrade Available — Canada/Mexico Regions Only

MARCA	Año	Focos upgrade para luz baja y Alta				Luz baja ou dual	Luz alta	HID	Neblina/ conducir	Luz de Circulación Diuma	Estac	Direccional		Tras
		Faisceau bas et double améliorés										Fronte	Tras.	
MARQUE	Année	Halogen Headlight Upgrades				Faisceau bas ou double	Faisceau haut	HID	Brouillard/ Route	Lumière de jour	Station-ement	Clignotant		Feuarrière
Model		NightGuide platinum	CrystalVision platinum	VisionPlus	Vision							Avant	Arrière	
MAKE	Year					Low or Dual Beam	High Beam	HID	Fog/ Driving	Daytime Running Lamp	Parking	Directional Signal		Tail
Model		Front	Rear											

CHEVROLET

Suburban

1956-57	—	—	—	—	H6024■	—	—	—	—	67	1073▲	1073▲	1034▲
1947-55	—	—	—	—	H6006	—	—	—	—	63	1154	1154	63, 1154

Suburban 1500

2001	•	•	•	•	9006★	9005★	—	880	4114▲	4157NA▲	12961▲, 4157NA▲	3157▲	3157▲
2000	•	•	•	•	9006★	9005★	—	880, H3	4114▲	2357NA▲, 4157NA▲	12961▲, 2357NA▲, 4157NA▲	3057▲, 3157▲	3057▲, 3157▲

Suburban 2500

2001	•	•	•	•	9006★	9005★	—	880	4114▲	4157NA▲	12961▲, 4157NA▲	3157▲	3157▲
2000	•	•	•	•	9006★	9005★	—	880, H3	4114▲	2357NA▲, 4157NA▲	12961▲, 2357NA▲, 4157NA▲	3057▲, 3157▲	3057▲, 3157▲

Tahoe

2001	•	•	•	•	9006★	9005★	—	880	4114▲	4157NA▲	4157NA▲	3157▲	3157▲
2000	•	•	•	•	9006★	9005★	—	880, H3	4114▲	2357NA▲, 4157NA▲	2357NA▲, 4157NA▲	3057▲, 3157▲	3057▲, 3157▲
1998-99	•	•	•	•	H6054(W/Sealed Beam)★	9005(W/HAL)★	—	H3	—	2357NA▲	2357NA▲	3057▲	3057▲
1995-97	•	•	•	•	H6054(W/Sealed Beam)★	9005(W/HAL)★	—	H3	—	2357NA▲	2357NA▲	3057▲	3057▲

Townsmen

1972	—	—	—	—	H5006	H5001	—	—	—	1157▲	1157▲	1157▲	1157▲
1971	—	—	—	—	H5006	H5001	—	—	—	1157▲	1157▲	1157▲	1157▲
1969-70	—	—	—	—	H5006	H5001	—	—	—	1157▲	1157▲	1157▲	1157▲

Tracker

1999-01	•	•	•	•	9003★	—	—	—	—	1157NA▲	1157NA▲	921▲	7443▲
1998	•	•	•	•	9004★	—	—	—	—	1157NA▲	1157NA▲	P21W▲	1157▲
1989-91	•	•	•	•	9004★	—	—	—	—	1157NA▲	1157NA▲	1157▲	1157▲

Truck

1960	—	—	—	—	H5006(W/4 Headlamps)	H5001(W/4 Headlamps)	—	—	—	67	1073▲, P21W▲	1073▲, P21W▲	1034▲
1958-59	—	—	—	—	H5006	H5001	—	—	—	67	1073▲, P21W▲	1073▲, P21W▲	1034▲
1956-57	—	—	—	—	H6024■	—	—	—	—	67	1073▲	1073▲	1034▲
1946-55	—	—	—	—	H6006	—	—	—	—	63	1154	1154	63, 1154

Two-Ten Series

1955-57	—	—	—	—	H6024■	—	—	—	—	1034▲	1034▲	1034▲	1034▲
1953-54	—	—	—	—	H6006	—	—	—	—	1154	1154	1154	1154

V10

1987	—	—	—	—	H4656(W/4 Headlamps)★	H4651(W/4 Headlamps)★	—	—	—	—	2057NA(W/4 Headlamps)▲, 3057NA(W/2 Headlamps)▲	2057▲	2057▲
------	---	---	---	---	-----------------------	-----------------------	---	---	---	---	--	-------	-------

V10 Suburban

1987-88	—	—	—	—	H4656(W/4 Headlamps)★	H4651(W/4 Headlamps)★	—	—	—	2057NA▲	2057NA▲	2057▲	2057▲
---------	---	---	---	---	-----------------------	-----------------------	---	---	---	---------	---------	-------	-------

V1500 Suburban

1989-91	—	—	—	—	H4703(W/4 Headlamps)	H4701(W/4 Headlamps)	—	—	—	194NA▲	3057NA▲	2057▲	2057▲
---------	---	---	---	---	----------------------	----------------------	---	---	---	--------	---------	-------	-------

Freno	Freno Superior	Lateral		Reversa & auxiliar	Placa	Mapa	Cenicero	Techo	Guant.	Auxiliar	Cofre	Año	MARCA
		Frete	Tras.										Modelo
Feud'arrêt	Arrêt haute position	Feu Latéral		Recul & virage	Plaque d'imm.	Carte	Cendrier	Plafonnier	Boîte à gants	Arrêt ou accueil	Coffre	Année	MARQUE
		Avant	Arrière										Model
Stop	High Mount Stop	Sidemarker		Back-Up & Cornering	Lic. Plate	Map	Instr. Panel	Dome	Glove Comp.	Step or Courtesy	Trunk/ Cargo	Year	Make
		Front	Rear										Model

CHEVROLET

Suburban

1034▲	—	—	—	—	67	—	53, 57	94	—	—	—	1956-57	
1129, 1154	—	—	—	—	63	—	51	—	—	—	—	1947-55	

Suburban 1500

3157▲	—	194▲	—	3157▲	194▲	168▲	PC161, PC74	211-2▲	194▲	74, 168▲, 194▲, 561	211-2▲	2001	
3057▲, 3157▲	—	194▲	194▲	3156▲, 3157▲	194▲	168▲	74, 161, 194▲, PC161, PC74	211-2▲	194▲	74, 168▲, 194▲, 561	211-2▲	2000	

Suburban 2500

3157▲	912▲, 921▲	194▲	—	3157▲	194▲	168▲	PC161, PC74	211-2▲	194▲	74, 168▲, 194▲, 561	211-2▲, 578▲	2001	
3057▲, 3157▲	912▲, 921▲	194▲	194▲	3156▲, 3157▲	194▲	168▲	74, 161, 194▲, PC161, PC74	211-2▲	194▲	74, 168▲, 194▲, 561	211-2▲, 578▲	2000	

Tahoe

3157▲	—	194▲	—	3157▲	194▲	168▲, 211-2▲	PC161, PC74	211-2▲	194▲	74, 168▲, 561	—	2001	
3057▲, 3157▲	—	194▲	194▲	3156▲, 3157▲	194▲	168▲, 211-2▲	74, 161, 194▲, PC161, PC74	211-2▲	194▲	74, 168▲, 194▲, 561	—	2000	
3057▲	—	194▲	194▲	3156▲	194▲	168▲, 211-2▲	74, 161, 194▲	211-2▲	194▲	74, 168▲, 194▲, 561	—	1998-99	
3057▲	—	194▲	194▲	3156▲	194▲	168▲, 211-2▲	74, 161, 194▲	211-2▲	194▲	74, 168▲, 194▲	—	1995-97	

Townsmen

1157▲	—	194▲	194▲	P21W▲	97	—	168▲, 194▲, 1445, 1895	211-2▲	1895	89	89	1972	
1157▲	—	194NA▲	194▲	P21W▲	67	—	194▲, 1895	211-2▲	194▲	631	1003	1971	
1157▲	—	194▲	194▲	P21W▲	67	562	194▲, 1895	211-2▲	1895	631	1003	1969-70	

Tracker

7443▲	168▲, 921▲	194▲	—	921▲	168▲	168▲	74, 158▲	DE3022▲	—	168▲	168▲	1999-01	
1157▲	921▲	194▲	—	P21W▲	168▲, 194▲	—	74, 158▲	12844	—	74	—	1998	
1157▲	—	194▲	194▲	P21W▲	168▲	—	74, 158▲	DE3022▲	—	—	—	1989-91	

Truck

1034▲	—	—	—	—	67	—	57	211-2▲	—	—	—	1960	
1034▲	—	—	—	—	67	—	57	94	—	—	—	1958-59	
1034▲	—	—	—	—	67	—	53, 57	94	—	—	—	1956-57	
1129, 1154	—	—	—	—	63	—	51	—	—	—	—	1946-55	

Two-Ten Series

1034▲	—	—	—	1073▲	67	—	57	1004	57	89	94	1955-57	
1154	—	—	—	—	63	—	55	—	55	—	—	1953-54	

V10

2057▲	—	194▲	168▲	P21W▲	67	—	161, 168▲, 194▲	211-2▲	—	168▲, 194▲, 1003, 1142	1142	1987	
-------	---	------	------	-------	----	---	-----------------	--------	---	------------------------	------	------	--

V10 Suburban

2057▲	—	168▲	194▲	P21W▲	67	—	161, 168▲, 194▲	211-2▲	—	1003	1142	1987-88	
-------	---	------	------	-------	----	---	-----------------	--------	---	------	------	---------	--

V1500 Suburban

2057▲	—	168▲	194▲	P21W▲	67	906▲	161, 168▲, 194▲	211-2▲	194▲	906▲, 1003	1142	1989-91	
-------	---	------	------	-------	----	------	-----------------	--------	------	------------	------	---------	--

▲ LED Signal & Interior Upgrade Available
 ■ LED Sealed Beam Upgrade Available

If multiple part numbers exist for an application, check the original bulb.

◆ LED Fog Upgrade Available
 ★ LED HL Upgrade Available — Canada/Mexico Regions Only

MARCA	Año	Focos upgrade para luz baja y Alta				Luz baja ou dual	Luz alta	HID	Neblina/ conducir	Luz de Circulación Diuma	Estac	Direccional		Tras
		Faisceau bas et double améliorés										Fronte	Tras.	
MARQUE	Année	Halogen Headlight Upgrades				Faisceau bas ou double	Faisceau haut	HID	Brouillard/ Route	Lumière de jour	Station-ement	Clignotant		Feuarrière
Model		NightGuide platinum	CrystalVision platinum	VisionPlus	Vision							Avant	Arrière	
MAKE	Year					Low or Dual Beam	High Beam	HID	Fog/ Driving	Daytime Running Lamp	Parking	Directional Signal		Tail
Model		Front	Rear											

CHEVROLET

V20

1987	—	—	—	—	H4656(W/4 Headlamps)★	H4651(W/4 Headlamps)★	—	—	—	—	2057NA(W/4 Headlamps)▲, 3057NA(W/2 Headlamps)▲	2057▲	2057▲
------	---	---	---	---	-----------------------	-----------------------	---	---	---	---	--	-------	-------

V20 Suburban

1987-88	—	—	—	—	H4656(W/4 Headlamps)★	H4651(W/4 Headlamps)★	—	—	—	2057NA▲	2057NA▲	2057▲	2057▲
---------	---	---	---	---	-----------------------	-----------------------	---	---	---	---------	---------	-------	-------

V2500 Suburban

1989-91	—	—	—	—	H4703(W/4 Headlamps)	H4701(W/4 Headlamps)	—	—	—	194NA▲	3057NA▲	2057▲	2057▲
---------	---	---	---	---	----------------------	----------------------	---	---	---	--------	---------	-------	-------

V30

1988	—	—	—	—	H4703	H4701	—	H3	—	2357NA▲	2357NA▲	2057▲	2057▲
1987	—	—	—	—	H4656(W/4 Headlamps)★	H4651(W/4 Headlamps)★	—	—	—	2057NA(W/4 Headlamps)▲, 3057NA(W/2 Headlamps)▲	2057▲	2057▲	2057▲

V3500

1990-91	●	●	●	●	9006(W/HAL)★	9005(W/HAL)★	—	H3	—	2357NA▲	2357NA▲	3057▲	3057▲
1989	—	—	—	—	H4703	H4701	—	H3	—	2357NA▲	2357NA▲	2057▲	2057▲

Vega

1977	—	—	—	—	H6024■	—	—	—	—	1157▲	1157▲	1157▲	1157▲
1976	—	—	—	—	H6024■	—	—	—	—	1157▲, 1157NA▲	1157▲, 1157NA▲	1157▲	1157▲
1975	—	—	—	—	H6024■	—	—	—	—	1157▲, 1157NA▲	1157▲, 1157NA▲	1157▲	1157▲
1974	—	—	—	—	H6024■	—	—	—	—	1157▲, 1157NA▲	1157▲, 1157NA▲	1157▲	1157▲
1973	—	—	—	—	H6024■	—	—	—	—	1157NA▲	1157NA▲	1157▲	1157▲
1972	—	—	—	—	H6024■	—	—	—	—	1157▲, 1157NA▲	1157▲, 1157NA▲	1157▲	1157▲
1971	—	—	—	—	H6024■	—	—	—	—	1157▲	1157▲	1157▲	1157▲

Venture

2000-01	●	●	●	●	9004★	—	—	—	4157NA▲	4157NA▲	4157NA▲	3156▲	3057▲
1997-99	●	●	●	●	9004★	—	—	—	4157NA▲	4157NA▲	4157NA▲	3156▲	3057▲

Yeoman

1958	—	—	—	—	H5006	H5001	—	—	—	1034▲	1034▲	1034▲	1034▲
------	---	---	---	---	-------	-------	---	---	---	-------	-------	-------	-------

CHRYSLER

300

1971	—	—	—	—	H5006	H5001	—	—	—	1157▲	1157▲	1157▲	1157▲
1970	—	—	—	—	H5006	H5001	—	—	—	1157▲	1157▲	1157▲	1157▲
1969	—	—	—	—	H5006	H5001	—	—	—	1157NA▲	1157NA▲	1157▲	1157▲
1968	—	—	—	—	H5006	H5001	—	—	—	1034▲	1034▲	1034▲	1034▲
1967	—	—	—	—	H5006	H5001	—	—	—	—	—	1034▲	1034▲
1966	—	—	—	—	H5006	H5001	—	—	—	—	—	1034▲	1034▲
1965	—	—	—	—	H5006	H5001	—	—	—	—	—	1034▲	1034▲
1964	—	—	—	—	H5006	H5001	—	—	—	1034▲	1034▲	1034▲	1034▲
1963	—	—	—	—	H5006	H5001	—	—	—	1034▲	1034▲	1034▲	1034▲

136 ▲ LED Signal & Interior Upgrade Available If multiple part numbers exist for an application, check the original bulb. ◆ LED Fog Upgrade Available
 ■ LED Sealed Beam Upgrade Available ★ LED HL Upgrade Available — Canada/Mexico Regions Only

Freno	Freno Superior	Lateral		Reversa & auxiliar	Placa	Mapa	Cenicero	Techo	Guant.	Auxiliar	Cofre	Año	MARCA
		Frente	Tras.										Modelo
Feud'arrêt	Arrêt haute position	Feu Latéral		Recul & virage	Plaque d'imm.	Carte	Cendrier	Plafonnier	Boîte à gants	Arrêt ou accueil	Coffre	Année	MARQUE
		Avant	Arrière										Model
Stop	High Mount Stop	Sidemarker		Back-Up & Cornering	Lic. Plate	Map	Instr. Panel	Dome	Glove Comp.	Step or Courtesy	Trunk/Cargo	Year	Make
		Front	Rear										Model

CHEVROLET

V20

2057▲	—	194▲	168▲	P21W▲	67	—	161, 168▲, 194▲	211-2▲	—	168▲, 194▲, 1003, 1142	1142	1987
-------	---	------	------	-------	----	---	-----------------	--------	---	------------------------	------	------

V20 Suburban

2057▲	—	168▲	194▲	P21W▲	67	—	161, 168▲, 194▲	211-2▲	—	1003	1142	1987-88
-------	---	------	------	-------	----	---	-----------------	--------	---	------	------	---------

V2500 Suburban

2057▲	—	168▲	194▲	P21W▲	67	906▲	161, 168▲, 194▲	211-2▲	194▲	906▲, 1003	1142	1989-91
-------	---	------	------	-------	----	------	-----------------	--------	------	------------	------	---------

V30

2057▲	—	194▲	—	P21W▲	194▲	—	161, 194▲	211-2▲	—	1003	—	1988
-------	---	------	---	-------	------	---	-----------	--------	---	------	---	------

2057▲	—	194▲	168▲	P21W▲	67	—	161, 168▲, 194▲	211-2▲	—	168▲, 194▲, 1003, 1142	1142	1987
-------	---	------	------	-------	----	---	-----------------	--------	---	------------------------	------	------

V3500

3057▲	—	194(W/HAL)▲	—	3156▲	194▲	—	161, 194▲	211-2▲	194▲	1003	—	1990-91
-------	---	-------------	---	-------	------	---	-----------	--------	------	------	---	---------

2057▲	—	194▲	—	P21W▲	194▲	—	161, 194▲	211-2▲	—	1003	—	1989
-------	---	------	---	-------	------	---	-----------	--------	---	------	---	------

Vega

1157▲	—	194▲	194▲	P21W▲	168▲	—	168▲, 194▲	561	1893	—	—	1977
-------	---	------	------	-------	------	---	------------	-----	------	---	---	------

1157▲	—	194▲	194▲	P21W▲	194▲	—	168▲, 194▲	561	1893	562	—	1976
-------	---	------	------	-------	------	---	------------	-----	------	-----	---	------

1157▲	—	194▲	194▲	P21W▲	194▲	—	168▲, 194▲	561	1893	—	—	1975
-------	---	------	------	-------	------	---	------------	-----	------	---	---	------

1157▲	—	194▲	194▲	P21W▲	194▲	—	168▲, 194▲	211-2▲	—	—	—	1974
-------	---	------	------	-------	------	---	------------	--------	---	---	---	------

1157▲	—	194▲	194▲	P21W▲	97	—	168▲, 194▲	211-2▲	1893	—	—	1973
-------	---	------	------	-------	----	---	------------	--------	------	---	---	------

1157▲	—	194▲	194▲	P21W▲	97	—	168▲, 194▲, 1445, 1895	211-2▲	194▲, 1893	1816, 212-2▲, 89	1003	1972
-------	---	------	------	-------	----	---	------------------------	--------	------------	------------------	------	------

1157▲	—	194▲	194▲	P21W▲	97	—	—	211-2▲	1895	631	1003	1971
-------	---	------	------	-------	----	---	---	--------	------	-----	------	------

Venture

3057▲	—	194▲	194▲	3156▲	168▲	192	PC161, PC74	212-2▲, 562	194▲	74, 168▲, 194▲	212-2▲	2000-01
-------	---	------	------	-------	------	-----	-------------	-------------	------	----------------	--------	---------

3057▲	—	194▲	194▲	3156▲	168▲	168▲	PC161, PC74	168▲	194▲	74, 168▲, 194▲	212-2▲	1997-99
-------	---	------	------	-------	------	------	-------------	------	------	----------------	--------	---------

Yeoman

1034▲	—	—	—	1073▲, P21W▲	67	—	57	1004	57	89	1003	1958
-------	---	---	---	--------------	----	---	----	------	----	----	------	------

CHRYSLER

300

1157▲	—	—	—	P21W▲	67	1895	57, 1895	211-2▲	57	90	1004	1971
-------	---	---	---	-------	----	------	----------	--------	----	----	------	------

1157▲	—	—	—	P21W▲	67	90	57, 1895	211-2▲	1891	90	1004	1970
-------	---	---	---	-------	----	----	----------	--------	------	----	------	------

1157▲	—	—	—	P21W▲	67	90	57, 1895	211-2▲	1891	90	1004	1969
-------	---	---	---	-------	----	----	----------	--------	------	----	------	------

1034▲	—	1895	1895	1073▲, P21W▲	67	90	53, 57, 158▲	1004	57	90	1004	1968
-------	---	------	------	--------------	----	----	--------------	------	----	----	------	------

1034▲	—	—	—	1073▲, P21W▲	67	90	57, 158▲	1004	57	90	1004	1967
-------	---	---	---	--------------	----	----	----------	------	----	----	------	------

1034▲	—	—	—	1073▲, P21W▲	67	1004	57, 158▲	1004	1891	90	1004	1966
-------	---	---	---	--------------	----	------	----------	------	------	----	------	------

1034▲	—	—	—	1073▲, P21W▲	67	1004	57, 158▲, 1816	1004	1891	90, 1004	1004	1965
-------	---	---	---	--------------	----	------	----------------	------	------	----------	------	------

1034▲	—	—	—	1073▲, P21W▲	67	1004	57	1004	1891	90, 1004	1004	1964
-------	---	---	---	--------------	----	------	----	------	------	----------	------	------

1034▲	—	—	—	1073▲, P21W▲	67	1004	57, 1816	1004	1891	90, 1004	1003	1963
-------	---	---	---	--------------	----	------	----------	------	------	----------	------	------

▲ LED Signal & Interior Upgrade Available
 ■ LED Sealed Beam Upgrade Available

If multiple part numbers exist for an application, check the original bulb.

◆ LED Fog Upgrade Available
 ★ LED HL Upgrade Available — Canada/Mexico Regions Only

MARCA	Año	Focos upgrade para luz baja y Alta				Luz baja ou dual	Luz alta	HID	Neblina/ conducir	Luz de Circulación Diuma	Estac	Direccional		Tras
		Faisceau bas et double améliorés										Fronte	Tras.	
MARQUE	Année	Halogen Headlight Upgrades				Faisceau bas ou double	Faisceau haut	HID	Brouillard/ Route	Lumière de jour	Station-ement	Clignotant		Feuarrière
Model		NightGuide platinum	CrystalVision platinum	VisionPlus	Vision							Avant	Arrière	
MAKE	Year					Low or Dual Beam	High Beam	HID	Fog/ Driving	Daytime Running Lamp	Parking	Directional Signal		Tail
Model		Front	Rear											

CHRYSLER

300

1962	—	—	—	—	H5006	H5001	—	—	—	—	—	1034▲	1034▲
1961	—	—	—	—	H5006	H5001	—	—	—	—	—	1034▲	1034▲
1960	—	—	—	—	H5006	H5001	—	—	—	—	—	1034▲	1034▲
1959	—	—	—	—	H5006	H5001	—	—	1034▲	1034▲	1034▲	1034▲	1034▲
1958	—	—	—	—	H5006	H5001	—	—	1034▲	1034▲	1034▲	1034▲	1034▲
1957	—	—	—	—	H5006	H5001	—	—	1034▲	1034▲	1034▲	1034▲	1034▲
1956	—	—	—	—	H6024■	—	—	—	—	—	—	1034▲	1034▲
1955	—	—	—	—	H6006	—	—	—	—	—	—	1154	1154

300M

2001	•	•	—	—	9006XS	9005XS	—	H3	—	3157NA▲	3157NA▲	3157▲	3157▲
1999-00	•	•	—	—	9006XS	9005XS	—	H3	—	3157NA▲	3157NA▲	3157▲	3157▲

Cirrus

1998-00	•	•	•	•	9007★	—	—	9006◆	3157NA▲	3157NA▲	3157NA▲	3057▲	3057▲
1997	•	•	•	•	9007★	—	—	9006◆	3157▲	3157NA▲	3157NA▲	3057▲	3057▲
1995-96	•	•	•	•	9007★	—	—	9006◆	—	3157NA▲	3157NA▲	3057▲	3057▲

Concorde

2001	•	•	—	—	9006XS	9005XS	—	9040◆	—	3157▲	3157▲	3157▲	3157▲
1999-00	•	•	—	—	9006XS	9005XS	—	9040◆	—	3157▲	3157▲	3157▲	3157▲
1998	•	•	—	—	9006XS	9005XS	—	9040◆	—	3157▲	3157▲	3157▲	3157▲
1997	•	•	•	•	9007★	—	—	H3	—	3157NA▲	3157NA▲	3057▲	3057▲
1996	•	•	•	•	9007★	—	—	H3	—	3157NA▲	3157NA▲	3057▲	3057▲
1995	•	•	•	•	9007★	—	—	H3	—	3157NA▲	3157NA▲	3057▲	3057▲
1994	•	•	•	•	9007★	—	—	H3	—	3157NA▲	3157NA▲	3157▲	3157▲
1993	•	•	•	•	9007★	—	—	H3	—	3157NA▲	3157NA▲	3157▲	3157▲

Conquest

1989	—	—	—	—	H6054■	—	—	—	—	168▲	P21W▲	1157▲	1157▲
1988	—	—	—	—	H6054■	—	—	H3	—	168▲	P21W▲	1157▲	1157▲
1987	—	—	—	—	H6054■	—	—	—	—	168▲	P21W▲	1157▲	1157▲

Cordoba

1983	—	—	—	—	H6054■	—	—	—	—	2057NA▲	2057NA▲	1157▲	168▲, 1157▲
1982	—	—	—	—	H6054■	—	—	—	—	2057NA▲	2057NA▲	1157▲	168▲, 1157▲
1981	—	—	—	—	H6054■	—	—	—	—	1157▲	1157▲	1157▲	1157▲
1980	—	—	—	—	H6054■	—	—	—	—	1157NA▲	1157NA▲	1157▲	1157▲
1979	—	—	—	—	H4656■	H4651■	—	—	—	1157NA▲	1157NA▲	1157▲	1157▲

Freno	Freno Superior	Lateral		Reversa & auxiliar	Placa	Mapa	Cenicero	Techo	Guant.	Auxiliar	Cofre	Año	MARCA
		Frete	Tras.										Modelo
Feud'arrêt	Arrêt haute position	Feu Latéral		Recul & virage	Plaque d'imm.	Carte	Cendrier	Plafonnier	Boîte à gants	Arrêt ou accueil	Coffre	Année	MARQUE
		Avant	Arrière										Model
Stop	High Mount Stop	Sidemarker		Back-Up & Cornering	Lic. Plate	Map	Instr. Panel	Dome	Glove Comp.	Step or Courtesy	Trunk/Cargo	Year	Make
		Front	Rear										Model

CHRYSLER

300

1034▲	—	—	—	1073▲, P21W▲	67	1004	—	1004	1891	1004	1003	1962
1034▲	—	—	—	1073▲, P21W▲	67	1004	—	1004	1891	90	1004	1961
1034▲	—	—	—	1073▲, P21W▲	67	1004	—	1004	57	1004	1003	1960
1034▲	—	—	—	1073▲, P21W▲	67	1004	57	1004	57	1004	1003	1959
1034▲	—	—	—	1073▲, P21W▲	67	1004	—	1004	—	90, 1004	1003	1958
1034▲	—	—	—	1073▲	67	1004	—	1004	—	90, 1004	1003	1957
1034▲	—	—	—	1073▲	67	1004	57	1004	57	90, 1004	1003	1956
1154	—	—	—	1129	63	—	51, 55	—	55	—	—	1955

300M

3157▲	921▲	3157NA▲	168▲	3157▲	168▲	192	330, PC194	192	194▲	192, 212-2▲	906▲	2001
3157▲	921▲	3157NA▲	—	3157▲	168▲	192	330, PC194	192	194▲	192, 212-2▲	906▲	1999-00

Cirrus

3057▲	921▲	3157NA▲	3057▲	921▲	168▲	906▲	37, PC161, PC194	578▲	168▲	37	906▲	1998-00
3057▲	921▲	3157NA▲	3057▲	921▲	168▲	906▲	37, PC161, PC194	578▲	168▲	37	906▲	1997
3057▲	921▲	3157NA▲	3057▲	921▲	168▲	906▲	37, PC161, PC194	211-2▲, 578▲	168▲	37, 562	906▲	1995-96

Concorde

3157▲	921▲	3157▲	168▲	921▲	168▲	192	PC194	192	194▲	192, 212-2▲	906▲	2001
3157▲	921▲	168▲, 3157▲	168▲	921▲	168▲	192	PC194	192	194▲	192, 212-2▲	906▲	1999-00
3157▲	921▲	168▲, 916▲, 3157▲	168▲	921▲	168▲	192	PC194	192	194▲	192, 212-2▲	906▲	1998
3057▲	3157▲	3157NA▲	3057▲	921▲	168▲	192	74, 330, PC194	192	194▲	192, 212-2▲	906▲	1997
3057▲	3157▲	3157▲, 3157NA▲	3057▲	921▲	168▲	192	74, 192, 330, PC161, PC194	192	194▲	192, 212-2▲	—	1996
3057▲	3157▲	3157▲, 3157NA▲	3057▲	921▲	168▲	192	74, 330, PC194	192	194▲	192, 212-2▲	—	1995
3157▲	3157▲	3157NA▲	3157▲	921▲	168▲	192	74, 330, PC194	192	194▲	212-2▲	—	1994
3157▲	3157▲	3157NA▲	3157▲	921▲	168▲	192	74, 192, 330, PC194	211-2▲	194▲	192, 212-2▲	—	1993

Conquest

1157▲	—	194▲	67	P21W▲	67	—	74, 194▲	DE3175▲	158▲	74	—	1989
1157▲	—	194▲	67	P21W▲	67	—	74, 161	—	158▲	74	—	1988
1157▲	921▲	194▲	67	P21W▲	67	—	74, 194▲	—	158▲	—	—	1987

Cordoba

1157▲	—	168▲	168▲	P21W▲	168▲	562, 912▲	161, 194▲	158▲	1891	158▲, 212-2▲	1003	1983
1157▲	—	168▲	168▲	P21W▲	168▲	212-2▲, 562	158▲, 161, 194▲	211-2▲	158▲	158▲	1003	1982
1157▲	—	168▲	168▲	P21W▲	168▲	211-2▲, 562	158▲, 161	211-2▲	158▲	211-2▲	1003	1981
1157▲	—	168▲	168▲	P21W▲	168▲	562, 912▲	158▲, 161	211-2▲	—	158▲, 161, 562	—	1980
1157▲	—	194NA▲	168▲	P21W▲	168▲	562	74, 161, 194▲	211-2▲	—	161, 194▲, 211-2▲, 212-2▲, 562, 912▲	1003	1979

▲ LED Signal & Interior Upgrade Available
 ■ LED Sealed Beam Upgrade Available

If multiple part numbers exist for an application, check the original bulb.

◆ LED Fog Upgrade Available
 ★ LED HL Upgrade Available — Canada/Mexico Regions Only

MARCA	Año	Focos upgrade para luz baja y Alta				Luz baja ou dual	Luz alta	HID	Neblina/ conducir	Luz de Circulación Diuma	Estac	Direccional		Tras
		Faisceau bas et double améliorés										Fronte	Tras.	
MARQUE	Année	Halogen Headlight Upgrades				Faisceau bas ou double	Faisceau haut	HID	Brouillard/ Route	Lumière de jour	Station- ement	Clignotant		Feuarrière
Model		NightGuide platinum	CrystalVision platinum	VisionPlus	Vision							Avant	Arrière	
MAKE	Year	NightGuide platinum	CrystalVision platinum	VisionPlus	Vision	Low or Dual Beam	High Beam	HID	Fog/ Driving	Daytime Running Lamp	Parking	Directional Signal		Tail
Model												Front	Rear	

CHRYSLER

Cordoba

1978	—	—	—	—	H4656■	H4651■	—	—	1157NA▲	1157NA▲	1157▲	1157▲
1977	—	—	—	—	H6024■	—	—	—	1157▲, 1157NA▲	1157▲, 1157NA▲	1157▲, P21W▲	1157▲
1976	—	—	—	—	H6024■	—	—	—	1157NA▲	1157NA▲	1157▲	1157▲
1975	—	—	—	—	H6024■	—	—	—	1157NA▲	1157NA▲	1157▲	1157▲

Crown Imperial

1949	—	—	—	—	H6006	—	—	—	1158	1158	1158	63
------	---	---	---	---	-------	---	---	---	------	------	------	----

Daytona

1993	•	•	•	•	9006★	9005★	H3	—	3157NA▲	3157NA▲	3057▲	3057▲
1992	•	•	•	•	9006★	9005★	—	—	3157▲	3157▲	3057▲	3057▲
1991	—	—	—	—	H4666	—	—	—	2057NA▲, 3057NA▲	2057NA▲, 3057NA▲	3057▲	3057▲
1990	—	—	—	—	H4666	—	—	—	2057NA▲, 3057NA▲	2057NA▲, 3057NA▲	3057▲	3057▲
1989	—	—	—	—	H4666	—	—	—	2057NA▲	2057NA▲	3057▲	3057▲
1988	—	—	—	—	H4666	—	—	—	2057NA▲	2057NA▲	3057▲, 3157▲	3057▲, 3157▲
1987	—	—	—	—	H4666	—	—	—	2057NA▲	2057NA▲	3157▲	3157▲
1986	—	—	—	—	H4656■	H4651■	—	—	2057▲	2057▲	2057▲	2057▲
1985	—	—	—	—	H4656■	H4651■	—	—	2057▲	2057▲	2057▲	2057▲
1984	—	—	—	—	H4656■	H4651■	—	—	2057▲	2057▲	2057▲	2057▲

Dynasty

1993	•	•	•	•	9004★	—	—	—	3157NA▲	3157NA▲	3157▲	3157▲
1992	•	•	•	•	9004★	—	—	—	3157▲	3157▲	3157▲	3157▲
1991	•	•	•	•	9004★	—	—	—	3057NA▲	3057NA▲	3057▲	3057▲
1990	•	•	•	•	9004★	—	—	—	3057NA▲	3057NA▲	3057▲	3057▲
1989	•	•	•	•	9004★	—	—	—	3057NA▲, 3157NA▲	3057NA▲	3057▲	3057▲
1988	•	•	•	•	9004★	—	—	—	3057NA▲, 3157NA▲	3057NA▲	3057▲	3057▲

E Class

1984	—	—	—	—	H4656■	H4651■	—	—	2057NA▲	2057NA▲	2057▲	2057▲
1983	—	—	—	—	H4656■	H4651■	—	—	2057NA▲	2057NA▲	2057▲	2057▲

Executive Limousine

1985-86	—	—	—	—	H4656■	H4651■	—	—	2057▲	2057▲	2057▲	2057▲
---------	---	---	---	---	--------	--------	---	---	-------	-------	-------	-------

Freno	Freno Superior	Lateral		Reversa& auxiliar	Placa	Mapa	Cenicero	Techo	Guant.	Auxiliar	Cofre	Año	MARCA
		Frete	Tras.										Modelo
Feud'arrêt	Arrêt haute position	Feu Latéral		Recul& virage	Plaque d'imm.	Carte	Cendrier	Plafonnier	Boîte à gants	Arrêt ou accueil	Coffre	Année	MARQUE
		Avant	Arrière										Model
Stop	High Mount Stop	Sidemarker		Back-Up& Cornering	Lic. Plate	Map	Instr. Panel	Dome	Glove Comp.	Step or Courtesy	Trunk/ Cargo	Year	Make
		Front	Rear										Model

CHRYSLER

Cordoba

1157▲	—	194NA▲	168▲	P21W▲	168▲	562	158▲, 168▲, 194▲, 1895	211-2▲	1893	168▲, 194▲, 211-2▲, 212-2▲, 912▲	1003, 211-2▲	1978
1157▲	—	168▲	168▲	P21W▲	168▲	194▲, 562	168▲, 194▲, 1895	211-2▲	1893	1445, 211-2▲, 212-2▲	1003, 1004	1977
1157▲	—	168▲	168▲	P21W▲	168▲	562	74, 158▲, 1895	1004	1893	1004, 211-2▲, 212-2▲	1003	1976
1157▲	—	168▲	168▲	P21W▲	168▲	562	158▲, 1445, 1895	1004	1893	1004, 211-2▲, 212-2▲	1003	1975

Crown Imperial

1129	—	—	—	—	63	—	51, 55	—	—	—	—	1949
------	---	---	---	---	----	---	--------	---	---	---	---	------

Daytona

3057▲	922▲	3157NA▲	916▲	3057▲	168▲	906▲	37, 158▲, 161, PC194	211-2▲	1891	906▲	212-2▲	1993
3057▲	922▲	168▲	916▲	3057▲	168▲	906▲	37, 161, PC194	211-2▲	1891	194▲, 906▲	212-2▲	1992
3057▲	921▲	168▲	904▲	3057▲	168▲	37, 906▲	37, 161, 194▲	211-2▲	1891	194▲, 906▲	212-2▲	1991
3057▲	921▲	168▲	904▲	3057▲	168▲	906▲	37, 74, 161, 194▲	211-2▲	1891	906▲	212-2▲	1990
3057▲	921▲	168▲	904▲	3057▲	168▲	37	37, 74, 158▲, 161, 194▲	211-2▲	1891	906▲	212-2▲	1989
3057▲	921▲	168▲	168▲	P21W▲	168▲	37, 906▲	74, 161, 194▲	211-2▲	1891	—	212-2▲	1988
3157▲	921▲	168▲	168▲	P21W▲	168▲	37, 906▲	37, 74, 158▲, 161, 194▲	211-2▲	1891	—	212-2▲	1987
2057▲	921▲	168▲	168▲	P21W▲	168▲	906▲	74, 161, 194▲	211-2▲	1891	194▲, 212-2▲	105	1986
2057▲	—	168▲	168▲	P21W▲	168▲	912▲	37, 74, 161, 194▲	211-2▲	1891	158▲, 194▲	211-2▲	1985
2057▲	—	168▲	168▲	P21W▲	168▲	912▲	158▲, 161, 194▲	211-2▲	1891	211-2▲	1003	1984

Dynasty

3157▲	922▲	168▲	916▲	3157▲	194▲	168▲, 211-2▲	37, 74, 158▲, 161, PC194	211-2▲	1891	168▲, 211-2▲, 212-2▲	105	1993
3157▲	922▲	168▲	916▲	3157▲	194▲	168▲	37, 161, PC194	168▲	1891	194▲, 212-2▲	105	1992
3057▲	922▲	168▲	916▲	3057▲	194▲	168▲	37, 161, 194▲	168▲	1891	194▲, 212-2▲, 906▲	105	1991
3057▲	922▲	168▲	916▲	3057▲	194▲	168▲, 906▲	37, 74, 161, 194▲	168▲, 906▲	1891	212-2▲, 74	105	1990
3057▲	922▲	168▲	916▲	3057▲	194▲	74	37, 74, 158▲, 161, 194▲	—	1891	168▲, 212-2▲, 74, 906▲	105	1989
3057▲	922▲	168▲	916▲	3057▲	194▲	74	37, 74, 158▲, 161, 194▲	212-2▲	1891	158▲, 212-2▲, 74	105	1988

E Class

2057▲	—	194▲	168▲, 2057▲	P21W▲	194▲	562	158▲, 161	211-2▲	158▲	158▲, 211-2▲	1003	1984
2057▲	—	168▲	168▲, 2057▲	P21W▲	168▲	912▲	158▲, 161, 194▲	211-2▲	1891	212-2▲	1003	1983

Executive Limousine

2057▲	—	168▲	168▲	P21W▲	168▲	912▲	74, 158▲, 161, 194▲	211-2▲	1891	68, 158▲, 194▲	1003, 211-2▲	1985-86
-------	---	------	------	-------	------	------	---------------------	--------	------	----------------	--------------	---------

▲ LED Signal & Interior Upgrade Available
 ■ LED Sealed Beam Upgrade Available

If multiple part numbers exist for an application, check the original bulb.

◆ LED Fog Upgrade Available
 ★ LED HL Upgrade Available — Canada/Mexico Regions Only

MARCA	Año	Focos upgrade para luz baja y Alta				Luz baja ou dual	Luz alta	HID	Neblina/ conducir	Luz de Circulación Diuma	Estac	Direccional		Tras
		Faisceau bas et double améliorés										Fronte	Tras.	
MARQUE	Année	Halogen Headlight Upgrades				Faisceau bas ou double	Faisceau haut	HID	Brouillard/ Route	Lumière de jour	Station-ement	Clignotant		Feuarrière
Model		Nightcaide platinum	CrystalVision platinum	VisionPlus	Vision							Avant	Arrière	
MAKE	Year					Low or Dual Beam	High Beam	HID	Fog/ Driving	Daytime Running Lamp	Parking	Directional Signal		Tail
Model		Front	Rear											

CHRYSLER

Executive Sedan

1983-84	—	—	—	—	H4656■	H4651■	—	—	2057▲	2057▲	2057▲	2057▲
---------	---	---	---	---	--------	--------	---	---	-------	-------	-------	-------

Fifth Avenue

1987-89	—	—	—	—	H4656■	H4651■	—	—	2057NA▲	194NA▲, 2057NA▲	1157▲	1157▲
1986	—	—	—	—	H4656■	H4651■	—	—	2057NA▲	194NA▲, 2057NA▲	1157▲	1157▲
1985	—	—	—	—	H4656■	H4651■	—	—	2057NA▲	194NA▲, 2057NA▲	1157▲	1157▲
1984	—	—	—	—	H4656■	H4651■	—	—	2057NA▲	194NA▲, 2057NA▲	1157▲	1157▲
1983	—	—	—	—	H4656■	H4651■	—	—	2057NA▲	2057NA▲	2057NA▲	1157▲

Grand Voyager

2000	•	•	•	•	9007★	9005★	H3	—	3157NA▲	3157NA▲	3057▲	3057▲
------	---	---	---	---	-------	-------	----	---	---------	---------	-------	-------

Imperial

1993	—	—	—	—	H4703	H4701	—	—	3157NA▲	3157NA▲	3157▲	916▲, 3157▲
1992	—	—	—	—	H4703	H4701	—	—	3157NA▲	3157NA▲	3157▲	916▲, 3157▲
1991	—	—	—	—	H4703	H4701	—	—	3157NA▲	3157NA▲	3157▲	916▲, 3157▲
1990	—	—	—	—	H4703	H4701	—	—	3157NA▲	3157NA▲	3157▲	916▲, 3157▲
1983	—	—	—	—	H4656■	H4651■	—	—	2057▲	2057▲	1157▲	904▲, 1157▲
1982	—	—	—	—	H4656■	H4651■	—	—	2057▲	2057▲	1157▲	904▲, 1157▲
1981	—	—	—	—	H4656■	H4651■	—	—	1157▲	1157▲	1157▲	1157▲
1975	—	—	—	—	H5006	H5001	—	—	1157NA▲	1157NA▲	1157▲	1157▲
1974	—	—	—	—	H5006	H5001	—	—	1157NA▲	1157NA▲	1157▲	1157▲
1973	—	—	—	—	H5006	H5001	—	—	1157NA▲	1157NA▲	1157▲	1157▲
1971-72	—	—	—	—	H5006	H5001	—	—	1157NA▲	1157NA▲	1157▲	1157▲
1969-70	—	—	—	—	H5006	H5001	—	—	1157NA▲	1157NA▲	1157▲	1157▲
1968	—	—	—	—	H5006	H5001	—	—	—	—	1034▲	1034▲
1967	—	—	—	—	H5006	H5001	—	—	—	—	1034▲	1034▲
1966	—	—	—	—	H5006	H5001	—	—	1034▲	—	1034▲	1034▲
1965	—	—	—	—	H5006	H5001	—	—	1034▲	1034▲	1034▲	1034▲
1964	—	—	—	—	H5006	H5001	—	—	1034▲	—	1034▲	1034▲
1963	—	—	—	—	H5006	H5001	—	—	1034▲	1034▲	1034▲	1034▲
1962	—	—	—	—	H5006	H5001	—	—	1034▲	1034▲	1034▲	1034▲

Freno	Freno Superior	Lateral		Reversa & auxiliar	Placa	Mapa	Cenicero	Techo	Guant.	Auxiliar	Cofre	Año	MARCA
		Frente	Tras.										Modelo
Feud'arrêt	Arrêt haute position	Feu Latéral		Recul & virage	Plaque d'imm.	Carte	Cendrier	Plafonnier	Boîte à gants	Arrêt ou accueil	Coffre	Année	MARQUE
		Avant	Arrière										Model
Stop	High Mount Stop	Sidemarker		Back-Up & Cornering	Lic. Plate	Map	Instr. Panel	Dome	Glove Comp.	Step or Courtesy	Trunk/Cargo	Year	Make
		Front	Rear										Model

CHRYSLER

Executive Sedan

2057▲	—	168▲	168▲	P21W▲	168▲	912▲	74, 158▲, 161, 194▲	211-2▲	1891	68, 158▲, 194▲	1003, 211-2▲	1983-84	
-------	---	------	------	-------	------	------	---------------------	--------	------	----------------	--------------	----------------	--

Fifth Avenue

1157▲	921▲	168▲	168▲	P21W▲	168▲	912▲	158▲, 161, 194▲	211-2▲	1891	158▲, 194▲, 212-2▲, 90	105	1987-89	
P21W▲	921▲	168▲	168▲	P21W▲	168▲	912▲	161, 194▲	211-2▲	1891	158▲, 194▲, 212-2▲	105	1986	
1157▲	—	168▲	168▲	P21W▲	168▲	912▲	158▲, 161, 194▲	211-2▲	1891	158▲, 194▲, 212-2▲, 90	1003	1985	
1157▲	—	194NA▲	1157▲	—	168▲	912▲	158▲, 161, 194▲	211-2▲, 912▲	1891	—	—	1984	
1157▲	—	194NA▲	1157▲	P21W▲	168▲	912▲	158▲, 161, 194▲	211-2▲	1891	212-2▲, 90	1003	1983	

Grand Voyager

3057▲	921▲	3157NA▲	3057▲	3057▲	168▲	578▲, PC579	PC194, PC74	579▲	194▲	579▲	—	2000	
-------	------	---------	-------	-------	------	-------------	-------------	------	------	------	---	-------------	--

Imperial

3157▲	912▲	194NA▲	916▲	3157▲	194▲	—	37, 74, 161, PC194	211-2▲	1891	—	105	1993	
3157▲	912▲	194NA▲	168▲, 916▲	3157▲	194▲	192	37, 158▲, 161, PC194	192	1891	192, 194▲, 212-2▲	212-2▲	1992	
3157▲	912▲	194NA▲	916▲	3157▲	194▲	912▲	37, 158▲, 194▲	912▲	1891	158▲, 212-2▲, 912▲	105	1991	
3157▲	912▲	194NA▲	916▲	3157▲	194▲	906▲, 912▲	37, 74, 161, 194▲	906▲, 912▲	1891	158▲, 212-2▲, 74	105	1990	
1157▲	—	168▲	904▲, 1157▲	P21W▲	168▲	562	158▲, 161, 194▲	158▲	158▲	—	211-2▲	1983	
1157▲	—	168▲	168▲	P21W▲	168▲	562	158▲, 161, 194▲	—	158▲	158▲	211-2▲	1982	
1157▲	—	168▲	1157▲	P21W▲	168▲	562	158▲, 161	211-2▲	158▲	158▲, 562, 912▲	211-2▲	1981	
1157▲	—	168▲	168▲	P21W▲	168▲	562	74, 158▲, 1445, 1893	211-2▲	1893	194▲, 1003, 212-2▲, 562	1003	1975	
1157▲	—	168▲	168▲	P21W▲	168▲	562	158▲, 1445, 1893	211-2▲	1893	194▲, 1003, 212-2▲, 562	1003	1974	
1157▲	—	168▲	168▲	P21W▲	97	562	194▲, 330, 1895	—	1893	89, 90	1003	1973	
1157▲	—	1895	194▲	P21W▲	97	562	194▲, 1816, 1895	—	1893	89, 90, 1893	1003	1971-72	
1157▲	—	—	—	P21W▲	67	90	57, 1445, 1816, 1895	211-2▲	1891	90	1004	1969-70	
1034▲	—	1895	1895	1073▲, P21W▲	67	90	53, 57, 1893	1004	1891	90	1004	1968	
1034▲	—	—	—	1073▲, P21W▲	67	90	53, 57, 1816	1004	1891	90	1004	1967	
1034▲	—	—	—	1073▲, P21W▲	67	1004	53, 57	1004	1891	90	1004	1966	
1034▲	—	—	—	1073▲, P21W▲	67	1004	57, 158▲	90	1891	90, 1004	1004	1965	
1034▲	—	—	—	1142	67	1004	57	1004	1891	90, 1004	1004	1964	
1034▲	—	—	—	1142	67	1004	57, 1445	1004	1891	1004	1003	1963	
1034▲	—	—	—	1073▲, P21W▲	67	1004	—	1004	1891	1004	1004	1962	

▲ LED Signal & Interior Upgrade Available
 ■ LED Sealed Beam Upgrade Available

If multiple part numbers exist for an application, check the original bulb.

◆ LED Fog Upgrade Available
 ★ LED HL Upgrade Available — Canada/Mexico Regions Only

MARCA	Año	Focos upgrade para luz baja y Alta				Luz baja ou dual	Luz alta	HID	Neblina/ conducir	Luz de Circulación Diuma	Estac	Direccional		Tras
		Faisceau bas et double améliorés										Fronte	Tras.	
MARQUE	Année	Halogen Headlight Upgrades				Faisceau bas ou double	Faisceau haut	HID	Brouillard/ Route	Lumière de jour	Station-ement	Clignotant		Feuarrière
Model		NightGuide platinum	CrystalVision platinum	VisionPlus	Vision							Avant	Arrière	
MAKE	Year					Low or Dual Beam	High Beam	HID	Fog/ Driving	Daytime Running Lamp	Parking	Directional Signal		Tail
Model		Front	Rear											

CHRYSLER

Imperial

1961	—	—	—	—	H5006	H5001	—	—	1034▲	1034▲	1034▲	1034▲
1960	—	—	—	—	H5006	H5001	—	—	1034▲	1034▲	1034▲	1034▲
1959	—	—	—	—	H5006	H5001	—	—	1034▲	1034▲	1034▲	1034▲
1958	—	—	—	—	H5006	H5001	—	—	1034▲	1034▲	1034▲	1034▲
1957	—	—	—	—	H6024■	—	—	—	1034▲	1034▲	1034▲	1034▲
1953-55	—	—	—	—	H6006	—	—	—	63	1129	1129	63
1951-52	—	—	—	—	H6006	—	—	—	1154	1154	1154	1154
1949-50	—	—	—	—	H6006	—	—	—	1158	1158	1158	63

Imperial C-40

1946-48	—	—	—	—	H6006	—	—	—	1158	1158	1158	63
---------	---	---	---	---	-------	---	---	---	------	------	------	----

Intrepid

1999-01	•	•	—	—	9006XS	9005XS	—	—	3157NA▲	3157NA▲	3157▲	3157▲
1998	•	•	—	—	9006XS	9005XS	—	—	3157NA▲	3157NA▲	3157▲	3157▲
1997	•	•	•	•	9007★	—	H3	—	3157NA▲	3157NA▲	3057▲	3057▲
1996	•	•	•	•	9007★	—	H3	—	3157NA▲	3157NA▲	3057▲	3057▲
1995	•	•	•	•	9007★	—	H3	—	3157NA▲	3157NA▲	3057▲	3057▲
1994	•	•	•	•	9007★	—	H3	—	3157NA▲	3157NA▲	3157▲	3157▲
1993	•	•	•	•	9007★	—	H3	—	3157NA▲	3157NA▲	3157▲	3157▲

Laser

1986	—	—	—	—	H4656■	H4651■	—	—	2057▲	2057▲	2057▲	2057▲
1985	—	—	—	—	H4656■	H4651■	—	—	2057▲	2057▲	2057▲	2057▲
1984	—	—	—	—	H4656■	H4651■	—	—	2057▲	2057▲	2057▲	2057▲

LeBaron

1995	•	•	•	•	9006★	9005★	—	—	2057▲	2057▲	3157▲	916▲, 3157▲
1994	•	•	•	•	9006★	9005★	880	—	2057▲, 3157▲, 3157NA▲	2057▲, 3157▲, 3157NA▲	3157▲	916▲, 3157▲
1993	•	•	•	•	9006★	9005★	—	—	2057▲, 3157▲, 3157NA▲	2057▲, 3157▲, 3157NA▲	3157▲	916▲, 3157▲
1992	—	—	—	—	H4656■	H4651■	—	—	2057▲, 3157NA▲	2057▲, 3157NA▲	3157▲	3157▲
1991	—	—	—	—	H4656■	H4651■	—	—	2057▲, 3057NA▲	2057▲, 3057NA▲	3057▲	916▲, 3057▲
1990	—	—	—	—	H4656■	H4651■	—	—	2057▲, 3057NA▲	2057▲, 3057NA▲	3057▲	3057▲
1989	—	—	—	—	H4656■	H4651■	—	—	2057▲, 3057NA▲	2057▲, 3057NA▲	2057▲, 3057▲	2057▲, 3057▲
1988	—	—	—	—	H4656■	H4651■	—	—	—	—	—	—

Freno	Freno Superior	Lateral		Reversa & auxiliar	Placa	Mapa	Cenicero	Techo	Guant.	Auxiliar	Cofre	Año	MARCA
		Frete	Tras.										Modelo
Feud'arrêt	Arrêt haute position	Feu Latéral		Recul & virage	Plaque d'imm.	Carte	Cendrier	Plafonnier	Boîte à gants	Arrêt ou accueil	Coffre	Année	MARQUE
		Avant	Arrière										Model
Stop	High Mount Stop	Sidemarker		Back-Up & Cornering	Lic. Plate	Map	Instr. Panel	Dome	Glove Comp.	Step or Courtesy	Trunk/Cargo	Year	Make
		Front	Rear										Model

CHRYSLER

Imperial

1034▲	—	—	—	1073▲, P21W▲	67	1004	—	1004	1891	90	1004	1961	
1034▲	—	—	—	1073▲, P21W▲	67	1004	—	1004	—	1004	1004	1960	
1034▲	—	—	—	1073▲, P21W▲	67	1004	57	1004	1891	1004	1004	1959	
1034▲	—	—	—	1073▲, P21W▲	67	1004	57	1004	1891	1004	1003	1958	
1034▲	—	—	—	1073▲	67	1004	57	1004	57	—	1003	1957	
1154	—	—	—	1129	63	—	51, 55	—	55	—	—	1953-55	
1154	—	—	—	1129	63	—	51, 55	—	—	—	—	1951-52	
1129	—	—	—	—	63	—	51, 55	—	—	—	—	1949-50	

Imperial C-40

1129	—	—	—	—	63	—	51	—	—	1129	—	1946-48	
------	---	---	---	---	----	---	----	---	---	------	---	---------	--

Intrepid

3157▲	912▲	3157NA▲	168▲	3157▲	168▲	192	PC194	192	194▲	192, 212-2▲	906▲	1999-01	
3157▲	912▲	168▲, 3157NA▲	168▲	3157▲	168▲	192	PC194	192	194▲	192, 212-2▲	906▲	1998	
3057▲	921▲	3157NA▲	194▲	3157▲	168▲	192	74, 330, PC161, PC194	—	194▲	192, 212-2▲	—	1997	
3057▲	921▲	3157NA▲	194▲	3157▲	168▲	192	192, 330, PC161, PC194	192	194▲	192, 212-2▲	—	1996	
3057▲	921▲	3157NA▲	168▲	3157▲	168▲	192	74, 330, PC161, PC194	192	194▲	192, 212-2▲	—	1995	
3157▲	922▲	3157NA▲	168▲	3157▲	168▲	192	74, 330, PC161, PC194	192	194▲	192, 212-2▲	—	1994	
3157▲	922▲	3157NA▲	168▲	3157▲	168▲	192	192, 330, PC161, PC194	211-2▲	194▲	192, 212-2▲	—	1993	

Laser

2057▲	921▲	168▲	168▲	P21W▲	168▲	906▲	37, 74, 161, 194▲	211-2▲	1891	74, 161, 194▲	212-2▲	1986	
2057▲	—	168▲	168▲	P21W▲	168▲	—	37, 74, 161, 194▲	211-2▲, 912▲	1891	158▲, 194▲	212-2▲	1985	
2057▲	—	194▲	168▲	P21W▲	168▲	562	158▲, 161, 194▲	211-2▲	158▲	158▲, 211-2▲	1003	1984	

LeBaron

3157▲	922▲	168▲, 916▲	168▲	P21W▲	168▲	168▲	37, 158▲, 161, PC194	211-2▲	1891	212-2▲, 906▲	912▲	1995	
3157▲	921▲, 922▲	168▲, 194▲	168▲, 916▲	3157▲, P21W▲	168▲	168▲, 912▲	74, 158▲, 161, PC194	211-2▲	1891	161, 906▲, 912▲	912▲	1994	
3157▲	921▲, 922▲	168▲, 194NA▲	168▲, 916▲	3157▲, P21W▲	168▲	168▲, 906▲	37, 74, 158▲, 161, 194▲, PC194	211-2▲	1891	168▲, 906▲	105	1993	
3157▲	168▲, 922▲	168▲	168▲	921▲, P21W▲	168▲	37, 906▲	37, 74, 161, PC194	212-2▲, 906▲	1891	161, 194▲	105	1992	
3057▲	921▲, 922▲	168▲, 194NA▲	168▲, 916▲	3057▲, P21W▲	168▲	37, 906▲	37, 74, 161, 194▲	906▲	1891	161, 194▲	105	1991	
3057▲	921▲, 922▲	168▲, 194NA▲	168▲, 916▲	3057▲, P21W▲	168▲	37, 906▲	37, 74, 161, 194▲	906▲	1891	161, 194▲	105	1990	
2057▲, 3057▲	912▲	168▲	168▲	P21W▲	168▲	37, 906▲	74, 158▲, 161, 194▲	211-2▲	1891	158▲, 194▲, 906▲	212-2▲	1989	
—	912▲	168▲	168▲	P21W▲	168▲	906▲	74, 194▲	211-2▲	1891	158▲, 161, 194▲, 212-2▲, 74	—	1988	

▲ LED Signal & Interior Upgrade Available
 ■ LED Sealed Beam Upgrade Available

If multiple part numbers exist for an application, check the original bulb.

◆ LED Fog Upgrade Available
 ★ LED HL Upgrade Available — Canada/Mexico Regions Only

MARCA	Año	Focos upgrade para luz baja y Alta				Luz baja ou dual	Luz alta	HID	Neblina/ conducir	Luz de Circulación Diuma	Estac	Direccional		Tras
		Faisceau bas et double améliorés										Fronte	Tras.	
MARQUE	Année	Halogen Headlight Upgrades				Faisceau bas ou double	Faisceau haut	HID	Brouillard/ Route	Lumière de jour	Station-ement	Clignotant		Feuarrière
Model		NightGuide platinum	CrystalVision platinum	VisionPlus	Vision							Avant	Arrière	
MAKE	Year					Low or Dual Beam	High Beam	HID	Fog/ Driving	Daytime Running Lamp	Parking	Directional Signal		Tail
Model		Front	Rear											

CHRYSLER

LeBaron

Base	1988	—	—	—	—	H4656■	H4651■	—	—	2057▲	2057▲	3057▲	3057▲
GTS	1988	—	—	—	—	H4656■	H4651■	—	—	3057NA▲	3057NA▲	2057▲	2057▲
Premium	1988	—	—	—	—	H4656■	H4651■	—	—	2057▲	2057▲	3057▲	3057▲
	1987	—	—	—	—	H4656■	H4651■	—	—	2057▲	2057▲	2057▲	2057▲
Base	1987	—	—	—	—	H4656■	H4651■	—	—	2057▲	2057▲	2057▲	2057▲
GTS	1987	—	—	—	—	H4656■	H4651■	—	—	2057▲	2057▲	2057▲	2057▲
Premium	1987	—	—	—	—	H4656■	H4651■	—	—	2057▲	2057▲	2057▲	2057▲
Turbo	1987	—	—	—	—	H4656■	H4651■	—	—	2057▲	2057▲	2057▲	2057▲
	1986	—	—	—	—	—	—	—	—	2057▲	2057▲	2057▲	2057▲
Base	1986	—	—	—	—	H4656■	H4651■	—	—	2057▲	2057▲	2057▲	2057▲
GTS	1986	—	—	—	—	H4656■	H4651■	—	—	2057▲	2057▲	2057▲	2057▲
Mark Cross	1986	—	—	—	—	H4656■	H4651■	—	—	2057▲	2057▲	2057▲	2057▲
Turbo	1986	—	—	—	—	—	—	—	—	2057▲	2057▲	2057▲	2057▲
	1985	—	—	—	—	—	—	—	—	2057▲	2057▲	2057▲	2057▲
Base	1985	—	—	—	—	H4656■	H4651■	—	—	2057▲	2057▲	2057▲	2057▲
GTS	1985	—	—	—	—	H4656■	H4651■	—	—	2057▲	2057▲	2057▲	2057▲
Mark Cross	1985	—	—	—	—	H4656■	H4651■	—	—	2057▲	2057▲	2057▲	2057▲
Turbo	1985	—	—	—	—	—	—	—	—	2057▲	2057▲	2057▲	2057▲
	1984	—	—	—	—	H4656■	H4651■	—	—	2057NA▲	2057NA▲	2057▲	2057▲
	1983	—	—	—	—	H4656■	H4651■	—	—	2057NA▲	2057NA▲	2057▲	2057▲
	1982	—	—	—	—	H4656■	H4651■	—	—	2057NA▲	2057NA▲	2057▲	2057▲
	1981	—	—	—	—	H4656■	H4651■	—	—	1157NA▲	1157NA▲	1157▲, 2057▲	1157▲, 2057▲
	1980	—	—	—	—	H4656■	H4651■	—	—	1157NA▲	1157NA▲	1157▲	1157▲
	1979	—	—	—	—	H4656■	H4651■	—	—	1157NA▲	1157NA▲	1157▲	1157▲
	1977-78	—	—	—	—	H4656■	H4651■	—	—	1157NA▲	1157NA▲	1157▲	1157▲

Freno	Freno Superior	Lateral		Reversa & auxiliar	Placa	Mapa	Cenicero	Techo	Guant.	Auxiliar	Cofre	Año	MARCA
		Frente	Tras.										Modelo
Feud'arrêt	Arrêt haute position	Feu Latéral		Recul & virage	Plaque d'imm.	Carte	Cendrier	Plafonnier	Boîte à gants	Arrêt ou accueil	Coffre	Année	MARQUE
		Avant	Arrière										Model
Stop	High Mount Stop	Sidemarker		Back-Up & Cornering	Lic. Plate	Map	Instr. Panel	Dome	Glove Comp.	Step or Courtesy	Trunk/Cargo	Year	Make
		Front	Rear										Model

CHRYSLER

LeBaron

3057▲	912▲	168▲	168▲	P21W▲	168▲	906▲	74, 194▲	211-2▲	1891	158▲, 161, 194▲, 212-2▲, 74	161, 212-2▲	1988	Base
2057▲	912▲	168▲	168▲	P21W▲	168▲	906▲	74, 194▲	211-2▲	1891	158▲, 161, 194▲, 212-2▲, 74	—	1988	GTS
3057▲	912▲	168▲	168▲	P21W▲	168▲	906▲	74, 194▲	211-2▲	1891	158▲, 161, 194▲, 212-2▲, 74	161, 212-2▲	1988	Premium
2057▲	912▲	168▲	168▲	P21W▲	168▲	906▲	74, 194▲	211-2▲	1891	—	212-2▲	1987	
2057▲	912▲	168▲	168▲	P21W▲	168▲	906▲	74, 194▲	211-2▲	1891	74, 158▲, 161, 194▲	212-2▲	1987	Base
2057▲	912▲	168▲	168▲	P21W▲	168▲	906▲	74, 194▲	211-2▲	1891	158▲, 194▲, 212-2▲	212-2▲	1987	GTS
2057▲	912▲	168▲	168▲	P21W▲	168▲	906▲	74, 194▲	211-2▲	1891	74, 158▲, 161, 194▲	212-2▲	1987	Premium
2057▲	912▲	168▲	168▲	P21W▲	168▲	906▲	74, 194▲	211-2▲	1891	158▲, 194▲	212-2▲	1987	Turbo
2057▲	912▲	168▲	168▲	P21W▲	168▲	—	74, 194▲	211-2▲	1891	—	—	1986	
2057▲	912▲	168▲	168▲	P21W▲	168▲	912▲	74, 194▲	211-2▲	1891	194▲, 212-2▲, 68	105	1986	Base
2057▲	912▲	168▲	168▲	P21W▲	168▲	906▲	74, 194▲	211-2▲	1891	74, 161, 194▲	212-2▲	1986	GTS
2057▲	912▲	168▲	168▲	P21W▲	168▲	912▲	74, 194▲	211-2▲	1891	194▲, 212-2▲, 68	105	1986	Mark Cross
2057▲	912▲	168▲	168▲	P21W▲	168▲	—	74, 194▲	211-2▲	1891	194▲	—	1986	Turbo
2057▲	—	168▲	168▲	P21W▲	168▲	912▲	74, 194▲	—	1891	—	—	1985	
2057▲	—	168▲	168▲	P21W▲	168▲	912▲	74, 194▲	211-2▲, 906▲	1891	68, 158▲, 194▲	1003, 211-2▲	1985	Base
2057▲	—	168▲	168▲	P21W▲	168▲	912▲	74, 194▲	212-2▲, 912▲	1891	194▲	212-2▲	1985	GTS
2057▲	—	168▲	168▲	P21W▲	168▲	912▲	74, 194▲	211-2▲, 906▲	1891	68, 158▲, 194▲	1003, 211-2▲	1985	Mark Cross
2057▲	—	168▲	168▲	P21W▲	168▲	912▲	74, 194▲	—	1891	194▲	—	1985	Turbo
2057▲	—	194▲	168▲	P21W▲	168▲	912▲	158▲, 161, 194▲	211-2▲	1891	212-2▲	1003	1984	
2057▲	—	168▲	168▲	P21W▲	168▲	912▲	158▲, 161, 194▲	211-2▲	1891	212-2▲	1003	1983	
2057▲	—	168▲	168▲	P21W▲	168▲	912▲	158▲, 161, 194▲	211-2▲	1891	211-2▲	1003	1982	
1157▲, 2057▲	—	168▲	168▲	P21W▲	168▲	912▲	158▲, 161	211-2▲, 912▲	1891	158▲, 211-2▲, 212-2▲	1003	1981	
1157▲	—	168▲	168▲	P21W▲	168▲	211-2▲, 912▲	57, 158▲, 161	211-2▲	1891	158▲, 161, 212-2▲, 57	1003	1980	
1157▲	—	168▲	168▲	P21W▲	168▲	562	161, 168▲, 194▲	211-2▲	—	168▲, 194▲, 211-2▲, 212-2▲, 90, 912▲	1003	1979	
1157▲	—	168▲	168▲	P21W▲	168▲	562	74, 168▲, 194▲, 1895	211-2▲	1893	194▲, 1004, 211-2▲, 212-2▲, 90	1003	1977-78	

▲ LED Signal & Interior Upgrade Available
 ■ LED Sealed Beam Upgrade Available

If multiple part numbers exist for an application, check the original bulb.

◆ LED Fog Upgrade Available
 ★ LED HL Upgrade Available — Canada/Mexico Regions Only

MARCA	Año	Focos upgrade para luz baja y Alta				Luz baja ou dual	Luz alta	HID	Neblina/ conducir	Luz de Circulación Diuma	Estac	Direccional		Tras
		Faisceau bas et double améliorés										Fronte	Tras.	
MARQUE	Année	Halogen Headlight Upgrades				Faisceau bas ou double	Faisceau haut	HID	Brouillard/ Route	Lumière de jour	Station-ement	Clignotant		Feuarrière
Model		NightGuide platinum	CrystalVision platinum	VisionPlus	Vision							Avant	Arrière	
MAKE	Year					Low or Dual Beam	High Beam	HID	Fog/ Driving	Daytime Running Lamp	Parking	Directional Signal		Tail
Model		Front	Rear											

CHRYSLER

LHS

	1999-01	•	•	—	—	9006XS	9005XS		9040◆	—	3157NA▲	3157NA▲	3157▲	3157▲
	1997	•	•	•	•	9007★	—		H3	—	3157NA▲	3157NA▲	3057▲	3057▲
	1994-96	•	•	•	•	9007★	—		H3	—	3157NA▲	3157NA▲	3057▲	3057▲

Nassau

	1956	—	—	—	—	H6024■	—		—	—	1034▲	1034▲	1034▲	1034▲
	1955	—	—	—	—	H6006	—		—	—	63	1129	1129	63

Neon

	2001	•	•	•	•	9007★	—		9145◆	—	4157NA▲	4157NA▲	3157▲	3157▲
	2000	•	•	•	•	9007★	—		898	—	4157NA▲	4157NA▲	3157▲	3157▲

New Yorker

	1996	•	•	•	•	9007★	—		H3	—	3157NA▲	3157NA▲	3057▲	3057▲
	1994-95	•	•	•	•	9007★	—		H3	—	3157NA▲	3157NA▲	3057▲	3057▲
	1993	—	—	—	—	H4703	H4701		—	—	3157NA▲	3157NA▲	3057▲	3057▲
Fifth Avenue	1993	—	—	—	—	H4703	H4701		—	—	3157NA▲	3157NA▲	3057▲	3057▲
Salon	1993	—	—	—	—	H4703	H4701		—	—	3157NA▲	3157NA▲	3057▲	3057▲
	1992	—	—	—	—	H4656■	H4651■		—	—	3157NA▲	3157NA▲	3057▲	3057▲
Fifth Avenue	1992	—	—	—	—	H4656■	H4651■		—	—	3157NA▲	3157NA▲	3057▲	3057▲
Salon	1992	—	—	—	—	H4656■	H4651■		—	—	3157NA▲	3157NA▲	3057▲	3057▲
	1991	—	—	—	—	H4656■	H4651■		—	—	3057NA▲	3057NA▲	3057▲	3057▲
Fifth Avenue	1991	—	—	—	—	H4656■	H4651■		—	—	3057NA▲	3057NA▲	3057▲	3057▲
Salon	1991	—	—	—	—	H4656■	H4651■		—	—	3057NA▲	3057NA▲	3057▲	3057▲
	1990	—	—	—	—	—	—		—	—	3057NA▲	3057NA▲	3057▲	3057▲
Base	1990	—	—	—	—	—	—		—	—	3057NA▲	3057NA▲	3057▲	3057▲
Fifth Avenue	1990	—	—	—	—	H4656■	H4651■		—	—	3057NA▲	3057NA▲	3057▲	3057▲
Landau	1990	—	—	—	—	H4656■	H4651■		—	—	3057NA▲	3057NA▲	3057▲	3057▲
Salon	1990	•	•	•	•	9004★	—		—	—	3057NA▲	3057NA▲	3057▲	3057▲
	1989	—	—	—	—	H4656■	H4651■		—	—	2057NA▲	2057NA▲	3057▲	3057▲
	1988	—	—	—	—	H4656■	H4651■		—	—	2057NA▲	2057NA▲	—	—
Base	1988	—	—	—	—	H4656■	H4651■		—	—	2057NA▲	2057NA▲	3057▲	3057▲
Landau	1988	—	—	—	—	H4656■	H4651■		—	—	2057NA▲	2057NA▲	3057▲	3057▲

Freno	Freno Superior	Lateral		Reversa & auxiliar	Placa	Mapa	Cenicero	Techo	Guant.	Auxiliar	Cofre	Año	MARCA
		Frete	Tras.										Modelo
Feud'arrêt	Arrêt haute position	Feu Latéral		Recul & virage	Plaque d'imm.	Carte	Cendrier	Plafonnier	Boîte à gants	Arrêt ou accueil	Coffre	Année	MARQUE
		Avant	Arrière										Model
Stop	High Mount Stop	Sidemarker		Back-Up & Cornering	Lic. Plate	Map	Instr. Panel	Dome	Glove Comp.	Step or Courtesy	Trunk/Cargo	Year	Make
		Front	Rear										Model

CHRYSLER

LHS

3157▲	921▲	168▲	168▲	3157▲	168▲	192	PC194	192	194▲	192, 212-2▲	906▲	1999-01	
3057▲	3157▲	168▲, 3157NA▲	168▲	921▲	168▲	192	74, 330, PC194	192	194▲	192, 212-2▲	—	1997	
3057▲	—	3157NA▲	168▲	921▲	168▲	192	74, 330, PC194	192	194▲	192, 212-2▲	—	1994-96	

Nassau

1034▲	—	—	—	1073▲	67	1004	57	1004	57	—	1003	1956	
1154	—	—	—	1129	63	—	51, 55	—	55	—	—	1955	

Neon

3157▲	921▲	168▲	—	921▲	168▲	—	PC194	579▲	194▲	37	906▲	2001	
3157▲	921▲	168▲	—	921▲	168▲	—	PC194	579▲	194▲	37	906▲	2000	

New Yorker

3057▲	—	3157NA▲	168▲	921▲	168▲	192	74, 192, PC194	192	194▲	192, 212-2▲	—	1996	
3057▲	—	3157NA▲	168▲	921▲	168▲	192	74, 330, PC194	192	194▲	192, 212-2▲	—	1994-95	
3057▲	922▲	168▲	—	922▲, 3157▲	168▲	906▲	74, 168▲, PC194	—	1891	—	105	1993	
3057▲	922▲	168▲	168▲	3157▲	168▲	906▲	74, 168▲, PC194	—	1891	212-2▲	105	1993	Fifth Avenue
3057▲	922▲	168▲	916▲	922▲, 3157▲	168▲	906▲	74, 168▲, PC194	—	1891	—	105	1993	Salon
3057▲	922▲	168▲	—	1141▲, 3057▲, P21W▲	194▲	912▲	74, 158▲, 161, PC194	—	1891	—	105	1992	
3057▲	922▲	168▲	168▲	1141▲, 3057▲, P21W▲	194▲	912▲	74, 158▲, 161, PC194	—	1891	212-2▲, 912▲	105	1992	Fifth Avenue
3057▲	922▲	168▲	916▲	1141▲, 3057▲, P21W▲	194▲	912▲	74, 158▲, 161, PC194	—	1891	74	105	1992	Salon
3057▲	922▲	168▲	—	1141▲, 3057▲, P21W▲	194▲	906▲	74, 158▲, 161, 194▲	—	1891	—	105	1991	
3057▲	922▲	168▲	168▲	1141▲, 3057▲, P21W▲	194▲	906▲	74, 158▲, 161, 194▲	—	1891	212-2▲, 912▲	105	1991	Fifth Avenue
3057▲	922▲	168▲	916▲	1141▲, 3057▲, P21W▲	194▲	906▲	74, 158▲, 161, 194▲	—	1891	74	105	1991	Salon
3057▲	922▲	168▲	—	1141▲, 3057▲, P21W▲	194▲	906▲, 912▲	37, 74, 161, 194▲	906▲, 912▲	1891	—	105	1990	
3057▲	922▲	168▲	—	1141▲, 3057▲, P21W▲	194▲	906▲, 912▲	37, 74, 161, 194▲	906▲, 912▲	1891	74, 158▲	105	1990	Base
3057▲	922▲	168▲	168▲	1141▲, 3057▲, P21W▲	194▲	906▲, 912▲	37, 74, 161, 194▲	906▲, 912▲	1891	158▲, 212-2▲, 74	105	1990	Fifth Avenue
3057▲	922▲	168▲	168▲	1141▲, 3057▲, P21W▲	194▲	906▲, 912▲	37, 74, 161, 194▲	906▲, 912▲	1891	158▲, 212-2▲, 74	105	1990	Landau
3057▲	922▲	168▲	916▲	1141▲, 3057▲, P21W▲	194▲	906▲, 912▲	37, 74, 161, 194▲	906▲, 912▲	1891	74, 158▲	105	1990	Salon
3057▲	922▲	168▲	168▲	1141▲, 3057▲, P21W▲	194▲	74	37, 74, 158▲, 161, 194▲	—	1891	158▲, 212-2▲, 74, 906▲, 912▲	105	1989	
—	—	168▲	168▲	—	—	74, 906▲	—	—	1891	—	105	1988	
3057▲	922▲	168▲	168▲	1141▲, 3057▲, P21W▲	194▲	74, 906▲	37, 74, 158▲, 161, 194▲	906▲, 912▲	1891	158▲, 212-2▲, 74	105	1988	Base
3057▲	922▲	168▲	168▲	1141▲, 3057▲, P21W▲	194▲	74, 906▲	37, 74, 158▲, 161, 194▲	906▲, 912▲	1891	158▲, 212-2▲, 74	105	1988	Landau

▲ LED Signal & Interior Upgrade Available
 ■ LED Sealed Beam Upgrade Available

If multiple part numbers exist for an application, check the original bulb.

◆ LED Fog Upgrade Available
 ★ LED HL Upgrade Available — Canada/Mexico Regions Only

MARCA	Año	Focos upgrade para luz baja y Alta				Luz baja ou dual	Luz alta	HID	Neblina/ conducir	Luz de Circulación Diuma	Estac	Direccional		Tras
		Faisceau bas et double améliorés										Fronte	Tras.	
MARQUE	Année	Halogen Headlight Upgrades				Faisceau bas ou double	Faisceau haut	HID	Brouillard/ Route	Lumière de jour	Station-ement	Clignotant		Feuarrière
Model		NightGuide platinum	CrystalVision platinum	VisionPlus	Vision							Avant	Arrière	
MAKE	Year	NightGuide platinum	CrystalVision platinum	VisionPlus	Vision	Low or Dual Beam	High Beam	HID	Fog/ Driving	Daytime Running Lamp	Parking	Directional Signal		Tail
Model												Front	Rear	

CHRYSLER

New Yorker

Turbo	1988	—	—	—	—	H4656■	H4651■	—	—	2057NA▲	2057NA▲	2057▲	2057▲
	1987	—	—	—	—	H4656■	H4651■	—	—	2057▲	2057▲	2057▲	2057▲
	1986	—	—	—	—	H4656■	H4651■	—	—	2057NA▲	2057NA▲	2057▲	2057▲
	1985	—	—	—	—	H4656■	H4651■	—	—	2057NA▲	2057NA▲	2057▲	2057▲
	1984	—	—	—	—	H4656■	H4651■	—	—	194NA▲, 2057NA▲	2057NA▲	1157▲	1157▲
	1983	—	—	—	—	H4656■	H4651■	—	—	194NA▲, 2057NA▲	2057NA▲	1157▲	1157▲
	1982	—	—	—	—	H4656■	H4651■	—	—	194NA▲, 2057NA▲	2057NA▲	1157▲	1157▲
	1981	—	—	—	—	H5006	H5001	—	—	2057▲	2057▲	2057▲	168▲, 1157▲
	1980	—	—	—	—	H4656■	H4651■	—	—	1157NA▲, 194NA▲	1157NA▲	1157▲	1157▲
	1979	—	—	—	—	H4656■	H4651■	—	—	1157NA▲	1157NA▲	1157▲	168▲, 1157▲
	1978	—	—	—	—	H5006	H5001	—	—	1157NA▲	1157NA▲	1157▲	1157▲
	1977	—	—	—	—	H5006	H5001	—	—	1157▲, 1157NA▲	1157▲, 1157NA▲	1157▲	1157▲
	1976	—	—	—	—	H5006	H5001	—	—	1157NA▲	1157NA▲	1157▲	1157▲
	1975	—	—	—	—	H5006	H5001	—	—	1157NA▲	1157NA▲	1157▲	1157▲
	1974	—	—	—	—	H5006	H5001	—	—	1157NA▲	1157NA▲	1157▲	1157▲
	1973	—	—	—	—	H5006	H5001	—	—	1157NA▲	1157NA▲	1157▲	1157▲
	1972	—	—	—	—	H5006	H5001	—	—	1157▲	1157▲	1157▲	1157▲
	1971	—	—	—	—	H5006	H5001	—	—	1157▲	1157▲	1157▲	1157▲
	1969-70	—	—	—	—	H5006	H5001	—	—	1157▲	1157▲	1157▲	1157▲
	1968	—	—	—	—	H5006	H5001	—	—	1034▲	1034▲	1034▲	1034▲
	1967	—	—	—	—	H5006	H5001	—	—	—	—	1034▲	1034▲
	1966	—	—	—	—	H5006	H5001	—	—	—	—	1034▲	1034▲
	1965	—	—	—	—	H5006	H5001	—	—	—	—	1034▲	1034▲
	1964	—	—	—	—	H5006	H5001	—	—	1034▲	1034▲	1034▲	1034▲
	1963	—	—	—	—	H5006	H5001	—	—	1034▲	1034▲	1034▲	1034▲

Freno	Freno Superior	Lateral		Reversa & auxiliar	Placa	Mapa	Cenicero	Techo	Guant.	Auxiliar	Cofre	Año	MARCA
		Frente	Tras.										Modelo
Feud'arrêt	Arrêt haute position	Feu Latéral		Recul & virage	Plaque d'imm.	Carte	Cendrier	Plafonnier	Boîte à gants	Arrêt ou accueil	Coffre	Année	MARQUE
		Avant	Arrière										Model
Stop	High Mount Stop	Sidemarker		Back-Up & Cornering	Lic. Plate	Map	Instr. Panel	Dome	Glove Comp.	Step or Courtesy	Trunk/Cargo	Year	Make
		Front	Rear										Model

CHRYSLER

New Yorker

2057▲	921▲	168▲	168▲	P21W▲	168▲	74, 906▲	74, 158▲, 161	212-2▲	1891	158▲, 194▲, 212-2▲, 912▲	105	1988	Turbo
2057▲	921▲	168▲	168▲	P21W▲	168▲	906▲	74, 161, 194▲	211-2▲	1891	158▲, 194▲, 212-2▲	212-2▲	1987	
2057▲	921▲	168▲	168▲	P21W▲	168▲	912▲	74, 161	211-2▲	1891	194▲, 212-2▲, 68	105	1986	
2057▲	—	168▲	168▲	P21W▲	168▲	912▲	37, 74, 161, 194▲	211-2▲, 906▲	1891	68, 158▲, 194▲	1003	1985	
1157▲	—	194▲	1157▲	P21W▲	168▲	912▲	158▲, 161, 194▲	211-2▲, 912▲	1891	212-2▲, 90	1003	1984	
1157▲	—	168▲	1157▲	P21W▲	168▲	912▲	158▲, 161, 194▲	211-2▲, 912▲	1891	212-2▲, 90	1003	1983	
1157▲	—	168▲	168▲	P21W▲	168▲	912▲	158▲, 161, 194▲	211-2▲	1891	211-2▲, 90	1003	1982	
2057▲	—	168▲	168▲	P21W▲	168▲	562	158▲, 161	211-2▲	158▲	158▲, 211-2▲	1003	1981	
1157▲	—	168▲	168▲	P21W▲	168▲	562	158▲, 161	211-2▲	158▲	158▲, 161, 1892	1003	1980	
1157▲	—	168▲	161, 168▲	P21W▲	168▲	562	74, 194▲, 1445	211-2▲	194▲	161, 194▲, 1004, 211-2▲, 562, 906▲	1003	1979	
1157▲	—	168▲	168▲	P21W▲	168▲	562, 1004	168▲, 194▲	211-2▲	1893	194▲, 1004, 1892, 211-2▲, 562	1003	1978	
1157▲	—	168▲	168▲	1141▲, P21W▲	97, 168▲	562	168▲, 194▲	211-2▲	1893	194▲, 1893, 211-2▲, 74, 562	1003, 1004	1977	
1157▲	—	168▲	168▲	P21W▲	97, 168▲	562	74, 158▲, 194▲, 1445, 1893	211-2▲	1893	194▲, 1004, 1893, 211-2▲, 562	1003	1976	
1157▲	—	168▲	168▲	P21W▲	97, 168▲	562	74, 158▲, 1895	211-2▲	1893	194▲, 1003, 1004, 1893, 211-2▲, 562	1003	1975	
1157▲	—	168▲	168▲	P21W▲	97, 168▲	562	74, 158▲, 1445, 1893	211-2▲	1893	1003, 211-2▲	1003	1974	
1157▲	—	168▲	1895	P21W▲	97	562	194▲, 1816, 1895	211-2▲	1893	—	1003	1973	
1157▲	—	1895	1893, 1895	P21W▲	97	562	194▲, 1816, 1895	211-2▲	1893	90, 1893	1003	1972	
1157▲	—	—	—	P21W▲	97	1895	—	57	57	57	1895	1971	
1157▲	—	—	—	P21W▲	67	90	57, 1895	211-2▲	1891	90	1004	1969-70	
1034▲	—	1895	1895	1073▲, P21W▲	67	90	53, 57, 158▲	1004	57	90	1004	1968	
1034▲	—	—	—	1073▲, P21W▲	67	90	57, 158▲	1004	57	90	1004	1967	
1034▲	—	—	—	1073▲, P21W▲	67	1004	57, 158▲	1004	1891	90	1004	1966	
1034▲	—	—	—	1073▲, P21W▲	67	1004	57, 158▲, 1816	1004	1891	90, 1004	1004	1965	
1034▲	—	—	—	1073▲, P21W▲	67	1004	57	1004	1891	90, 1004	1004	1964	
1034▲	—	—	—	1073▲, P21W▲	67	1004	57, 1816	1004	1891	90, 1004	1003	1963	

▲ LED Signal & Interior Upgrade Available
 ■ LED Sealed Beam Upgrade Available

If multiple part numbers exist for an application, check the original bulb.

◆ LED Fog Upgrade Available
 ★ LED HL Upgrade Available — Canada/Mexico Regions Only

MARCA	Año	Focos upgrade para luz baja y Alta				Luz baja ou dual	Luz alta	HID	Neblina/ conducir	Luz de Circulación Diuma	Estac	Direccional		Tras
		Faisceau bas et double améliorés										Fronte	Tras.	
MARQUE	Année	Halogen Headlight Upgrades				Faisceau bas ou double	Faisceau haut	HID	Brouillard/ Route	Lumière de jour	Station-ement	Clignotant		Feuarrière
Model		NightGuide platinum	CrystalVision platinum	VisionPlus	Vision							Avant	Arrière	
MAKE	Year					Low or Dual Beam	High Beam	HID	Fog/ Driving	Daytime Running Lamp	Parking	Directional Signal		Tail
Model		Front	Rear											

CHRYSLER

New Yorker

1962	—	—	—	—	H5006	H5001	—	—	1034▲	1034▲	1034▲	1034▲
1961	—	—	—	—	H5006	H5001	—	—	1034▲	1034▲	1034▲	1034▲
1960	—	—	—	—	H5006	H5001	—	—	1034▲	1034▲	1034▲	1034▲
1959	—	—	—	—	H5006	H5001	—	—	1034▲	1034▲	1034▲	1034▲
1958	—	—	—	—	H5006	H5001	—	—	1034▲	1034▲	1034▲	1034▲
1956-57	—	—	—	—	H6024■	—	—	—	1034▲	1034▲	1034▲	1034▲
1953-55	—	—	—	—	H6006	—	—	—	63	1129	1129	63
1951-52	—	—	—	—	H6006	—	—	—	1154	1154	1154	1154
1949-50	—	—	—	—	H6006	—	—	—	1158	1158	1158	63
1946-48	—	—	—	—	H6006	—	—	—	1158	1158	1158	63

Newport

1981	—	—	—	—	H4656■	H4651■	—	—	2057▲	2057▲	2057▲	168▲
1980	—	—	—	—	H4656■	H4651■	—	—	1157NA▲, 194NA▲	1157NA▲	1157▲	1157▲
1979	—	—	—	—	H4656■	H4651■	—	—	1157NA▲	1157NA▲	1157▲	168▲, 1157▲
1978	—	—	—	—	H5006	H5001	—	—	1157NA▲	1157NA▲	1157▲	1157▲
1977	—	—	—	—	H5006	H5001	—	—	1157▲, 1157NA▲	1157▲, 1157NA▲	1157▲	1157▲
1976	—	—	—	—	H5006	H5001	—	—	1157NA▲	1157NA▲	1157▲	1157▲
1975	—	—	—	—	H5006	H5001	—	—	1157NA▲	1157NA▲	1157▲	1157▲
1974	—	—	—	—	H5006	H5001	—	—	1157NA▲	1157NA▲	1157▲	1157▲
1973	—	—	—	—	H5006	H5001	—	—	1157NA▲	1157NA▲	1157▲	1157▲
1972	—	—	—	—	H5006	H5001	—	—	1157▲	1157▲	1157▲	1157▲
1971	—	—	—	—	H5006	H5001	—	—	1157▲	1157▲	1157▲	1157▲
1969-70	—	—	—	—	H5006	H5001	—	—	1157▲	1157▲	1157▲	1157▲
1968	—	—	—	—	H5006	H5001	—	—	1034▲	1034▲	1034▲	1034▲
1967	—	—	—	—	H5006	H5001	—	—	—	—	1034▲	1034▲
1966	—	—	—	—	H5006	H5001	—	—	—	—	1034▲	1034▲
1965	—	—	—	—	H5006	H5001	—	—	—	—	1034▲	1034▲
1964	—	—	—	—	H5006	H5001	—	—	1034▲	1034▲	1034▲	1034▲

Freno	Freno Superior	Lateral		Reversa & auxiliar	Placa	Mapa	Cenicero	Techo	Guant.	Auxiliar	Cofre	Año	MARCA
		Frente	Tras.										Modelo
Feud'arrêt	Arrêt haute position	Feu Latéral		Recul & virage	Plaque d'imm.	Carte	Cendrier	Plafonnier	Boîte à gants	Arrêt ou accueil	Coffre	Année	MARQUE
		Avant	Arrière										Model
Stop	High Mount Stop	Sidemarker		Back-Up & Cornering	Lic. Plate	Map	Instr. Panel	Dome	Glove Comp.	Step or Courtesy	Trunk/Cargo	Year	Make
		Front	Rear										Model

CHRYSLER

New Yorker

1034▲	—	—	—	1073▲, P21W▲	67	1004	—	1004	1891	1004	1003	1962
1034▲	—	—	—	1073▲, P21W▲	67	1004	—	1004	1891	90	1004	1961
1034▲	—	—	—	1073▲, P21W▲	67	1004	—	1004	57	1004	1003	1960
1034▲	—	—	—	1073▲, P21W▲	67	1004	57	1004	57	1004	1003	1959
1034▲	—	—	—	1073▲, P21W▲	67	1004	57	1004	57	90, 1004	1003	1958
1034▲	—	—	—	1073▲	67	1004	57	1004	57	—	1003	1956-57
1154	—	—	—	1129	63	—	51, 55	—	55	—	—	1953-55
1154	—	—	—	1129	63	—	51, 55	—	—	—	—	1951-52
1129	—	—	—	—	63	—	51, 55	—	—	—	—	1949-50
1129	—	—	—	—	63	—	51	—	—	1129	—	1946-48

Newport

2057▲	—	168▲	168▲	P21W▲	168▲	562	158▲, 161	211-2▲	158▲	158▲, 211-2▲	1003	1981
1157▲	—	168▲	168▲	P21W▲	168▲	562	158▲, 161	211-2▲	158▲	158▲, 161, 1892	1003	1980
1157▲	—	168▲	161, 168▲	P21W▲	168▲	562	74, 194▲, 1445	211-2▲	194▲	161, 194▲, 1004, 211-2▲, 562, 906▲	1003	1979
1157▲	—	168▲	168▲	P21W▲	168▲	562, 1004	168▲, 194▲	211-2▲	1893	194▲, 1004, 1892, 211-2▲, 562	1003	1978
1157▲	—	168▲	168▲	1141▲, P21W▲	97, 168▲	562	168▲, 194▲	211-2▲	1893	194▲, 1893, 211-2▲, 74, 562	1003, 1004	1977
1157▲	—	168▲	168▲	P21W▲	97, 168▲	562	74, 158▲, 194▲, 1445, 1893	211-2▲	1893	194▲, 1004, 1893, 211-2▲, 562	1003	1976
1157▲	—	168▲	168▲	P21W▲	97, 168▲	562	74, 158▲, 1895	211-2▲	1893	194▲, 1003, 1004, 1893, 211-2▲, 562	1003	1975
1157▲	—	168▲	168▲	P21W▲	97, 168▲	562	74, 158▲, 1445, 1893	211-2▲	1893	1003, 211-2▲	1003	1974
1157▲	—	168▲	1895	P21W▲	97	562	194▲, 1816, 1895	211-2▲	1893	—	1003	1973
1157▲	—	1895	1893, 1895	P21W▲	97	562	194▲, 1816, 1895	211-2▲	1893	90, 1893	1003	1972
1157▲	—	—	—	P21W▲	97	1895	—	57	57	57	1895	1971
1157▲	—	—	—	P21W▲	67	90	57, 1895	211-2▲	1891	90	1004	1969-70
1034▲	—	1895	1895	1073▲, P21W▲	67	90	53, 57, 158▲	1004	57	90	1004	1968
1034▲	—	—	—	1073▲, P21W▲	67	90	57, 158▲	1004	57	90	1004	1967
1034▲	—	—	—	1073▲, P21W▲	67	1004	57, 158▲	1004	1891	90	1004	1966
1034▲	—	—	—	1073▲, P21W▲	67	1004	57, 158▲, 1816	1004	1891	90, 1004	1004	1965
1034▲	—	—	—	1073▲, P21W▲	67	1004	57	1004	1891	90, 1004	1004	1964

▲ LED Signal & Interior Upgrade Available
 ■ LED Sealed Beam Upgrade Available

If multiple part numbers exist for an application, check the original bulb.

◆ LED Fog Upgrade Available
 ★ LED HL Upgrade Available — Canada/Mexico Regions Only

MARCA	Año	Focos upgrade para luz baja y Alta				Luz baja ou dual	Luz alta	HID	Neblina/ conducir	Luz de Circulación Diuma	Estac	Direccional		Tras
		Faisceau bas et double améliorés										Fronte	Tras.	
MARQUE	Année	Halogen Headlight Upgrades				Faisceau bas ou double	Faisceau haut	HID	Brouillard/ Route	Lumière de jour	Station-ement	Clignotant		Feuarrière
Model		NightGuide platinum	CrystalVision platinum	VisionPlus	Vision							Avant	Arrière	
MAKE	Year					Low or Dual Beam	High Beam	HID	Fog/ Driving	Daytime Running Lamp	Parking	Directional Signal		Tail
Model		Front	Rear											

CHRYSLER

Newport

1963	—	—	—	—	H5006	H5001	—	—	1034▲	1034▲	1034▲	1034▲
1962	—	—	—	—	H5006	H5001	—	—	1034▲	1034▲	1034▲	1034▲
1961	—	—	—	—	H5006	H5001	—	—	1034▲	1034▲	1034▲	1034▲
1960	—	—	—	—	H5006	H5001	—	—	1034▲	1034▲	1034▲	1034▲
1959	—	—	—	—	H5006	H5001	—	—	1034▲	1034▲	1034▲	1034▲
1958	—	—	—	—	H5006	H5001	—	—	1034▲	1034▲	1034▲	1034▲
1956-57	—	—	—	—	H6024■	—	—	—	1034▲	1034▲	1034▲	1034▲
1953-55	—	—	—	—	H6006	—	—	—	63	1129	1129	63
1951-52	—	—	—	—	H6006	—	—	—	1154	1154	1154	1154
1950	—	—	—	—	H6006	—	—	—	1158	1158	1158	63

Prowler

2001	•	•	•	•	9005★	9005★	—	3157NA▲	3157NA▲	3157NA▲	3157▲	3157▲
------	---	---	---	---	-------	-------	---	---------	---------	---------	-------	-------

PT Cruiser

2001	•	•	—	—	9006XS	9005XS	9006◆	—	4157NA▲	4157NA▲	3157▲	3157▲
------	---	---	---	---	--------	--------	-------	---	---------	---------	-------	-------

Royal

1950	—	—	—	—	H6006	—	—	—	1158	1158	1158	63
------	---	---	---	---	-------	---	---	---	------	------	------	----

Royal Series

1949	—	—	—	—	H6006	—	—	—	1158	1158	1158	63
1946-48	—	—	—	—	H6006	—	—	—	1158	1158	1158	63

Saratoga

1960	—	—	—	—	H5006	H5001	—	—	1034▲	1034▲	1034▲	1034▲
1959	—	—	—	—	H5006	H5001	—	—	1034▲	1034▲	1034▲	1034▲
1958	—	—	—	—	H5006	H5001	—	—	1034▲	1034▲	1034▲	1034▲
1957	—	—	—	—	H6024■	—	—	—	1034▲	1034▲	1034▲	1034▲
1951-52	—	—	—	—	H6006	—	—	—	1154	1154	1154	1154
1950	—	—	—	—	H6006	—	—	—	1158	1158	1158	63

Saratoga Series

1949	—	—	—	—	H6006	—	—	—	1158	1158	1158	63
1946-48	—	—	—	—	H6006	—	—	—	1158	1158	1158	63

Sebring

2001	•	•	•	•	9007★	—	886, 899, 9006◆	—	3157NA▲	3157NA▲	3157▲, 3757NA▲, P21W▲	2057▲, 3157▲
1999-00	•	•	•	•	9006★	9005★	9006◆, H3	—	168▲, 3157NA▲	3157NA▲, P21W▲	3357▲, P21W▲	2057▲, 3357▲
1998	•	•	•	•	9006★	9005★	9006◆, H3	—	168▲, 3157NA▲	3157NA▲, P21W▲	3057▲, 3357▲, P21W▲	2057▲, 3057▲, 3357▲
1997	•	•	•	•	9006★	9005★	9006◆, H3	—	168▲, 3157NA▲	3157NA▲, P21W▲	3057▲, P21W▲	2057▲, 3057▲

Freno	Freno Superior	Lateral		Reversa & auxiliar	Placa	Mapa	Cenicero	Techo	Guant.	Auxiliar	Cofre	Año	MARCA
		Frente	Tras.										Modelo
Feud'arrêt	Arrêt haute position	Feu Latéral		Recul & virage	Plaque d'imm.	Carte	Cendrier	Plafonnier	Boîte à gants	Arrêt ou accueil	Coffre	Année	MARQUE
		Avant	Arrière										Model
Stop	High Mount Stop	Sidemarker		Back-Up & Cornering	Lic. Plate	Map	Instr. Panel	Dome	Glove Comp.	Step or Courtesy	Trunk/ Cargo	Year	Make
		Front	Rear										Model
CHRYSLER													
Newport													
1034▲	—	—	—	1073▲, P21W▲	67	1004	57, 1816	1004	1891	90, 1004	1003	1963	
1034▲	—	—	—	1073▲, P21W▲	67	1004	—	1004	1891	1004	1003	1962	
1034▲	—	—	—	1073▲, P21W▲	67	1004	—	1004	1891	90	1004	1961	
1034▲	—	—	—	1073▲, P21W▲	67	1004	—	1004	57	1004	1003	1960	
1034▲	—	—	—	1073▲, P21W▲	67	1004	57	1004	57	1004	1003	1959	
1034▲	—	—	—	1073▲, P21W▲	67	1004	57	1004	57	90, 1004	1003	1958	
1034▲	—	—	—	1073▲	67	1004	57	1004	57	—	1003	1956-57	
1154	—	—	—	1129	63	—	51, 55	—	55	—	—	1953-55	
1154	—	—	—	1129	63	—	51, 55	—	—	—	—	1951-52	
1129	—	—	—	—	63	—	51, 55	—	—	—	—	1950	
Prowler													
3157▲	—	168▲	168▲	3157▲	194▲	212-2▲	74, PC194	—	—	194▲, 906▲	912▲	2001	
PT Cruiser													
3157▲	921▲	4157NA▲	3157▲	3157▲	168▲	192	PC74	579▲	—	37	168▲, 906▲	2001	
Royal													
1129	—	—	—	—	63	—	51, 55	—	—	—	—	1950	
Royal Series													
1129	—	—	—	—	63	—	51, 55	—	—	—	—	1949	
1129	—	—	—	—	63	—	51	—	—	1129	—	1946-48	
Saratoga													
1034▲	—	—	—	1073▲, P21W▲	67	1004	—	1004	57	1004	1003	1960	
1034▲	—	—	—	1073▲, P21W▲	67	1004	57	1004	57	1004	1003	1959	
1034▲	—	—	—	1073▲, P21W▲	67	1004	57	1004	57	90, 1004	1003	1958	
1034▲	—	—	—	1073▲	67	1004	57	1004	57	—	1003	1957	
1154	—	—	—	1129	63	—	51, 55	—	—	—	—	1951-52	
1129	—	—	—	—	63	—	51, 55	—	—	—	—	1950	
Saratoga Series													
1129	—	—	—	—	63	—	51, 55	—	—	—	—	1949	
1129	—	—	—	—	63	—	51	—	—	1129	—	1946-48	
Sebring													
2057▲, 3157▲	921▲	3157NA▲	168▲, 3157▲	921▲, P21W▲	168▲, 12961▲	211-2▲, 906▲, DE3175▲	PC161, PC194	579▲, DE3175▲	194▲	37, 168▲, 562, 906▲, DE3175▲	562, DE3022▲	2001	
2057▲, 3357▲	921▲	168▲, 3157NA▲	168▲, 2057▲	921▲, P21W▲	168▲	212-2▲	74, PC161, PC194	DE3175▲	194▲	37, 74, 158▲, 168▲, 906▲, DE3022▲	912▲, DE3022▲	1999-00	
2057▲, 3057▲, 3357▲	921▲	168▲, 3157NA▲	168▲, 2057▲	921▲, P21W▲	168▲	212-2▲	74, PC161, PC194	DE3175▲	194▲	37, 74, 158▲, 168▲, 906▲, DE3022▲	912▲, DE3022▲	1998	
2057▲, 3057▲	921▲	168▲, 3157NA▲	168▲, 2057▲	921▲, P21W▲	168▲	212-2▲	74, 194▲, PC161, PC194	DE3175▲	194▲	37, 74, 158▲, 168▲, 906▲, DE3022▲	906▲, 912▲, DE3022▲	1997	

▲ LED Signal & Interior Upgrade Available
 ■ LED Sealed Beam Upgrade Available

If multiple part numbers exist for an application, check the original bulb.

◆ LED Fog Upgrade Available
 ★ LED HL Upgrade Available — Canada/Mexico Regions Only

MARCA	Año	Focos upgrade para luz baja y Alta				Luz baja ou dual	Luz alta	HID	Neblina/ conducir	Luz de Circulación Diuma	Estac	Direccional		Tras
		Faisceau bas et double améliorés										Fronte	Tras.	
MARQUE	Année	Halogen Headlight Upgrades				Faisceau bas ou double	Faisceau haut	HID	Brouillard/ Route	Lumière de jour	Station- ement	Clignotant		Feuarrière
Model		NightGuide platinum	CrystalVision platinum	VisionPlus	Vision							Avant	Arrière	
MAKE	Year					Low or Dual Beam	High Beam	HID	Fog/ Driving	Daytime Running Lamp	Parking	Directional Signal		Tail
Model		Front	Rear											

CHRYSLER

Sebring

1996	•	•	•	•	9006★	9005★		9006◆, H3	—	168▲, 3157NA▲	3157NA▲, P21W▲	3057▲, P21W▲	2057▲, 3057▲
1995	•	•	•	•	9006★	9005★		H3	—	168▲	P21W▲	P21W▲	2057▲

St Regis

1956	—	—	—	—	H6024■	—		—	—	1034▲	1034▲	1034▲	1034▲
1955	—	—	—	—	H6006	—		—	—	63	1129	1129	63

TC Maserati

1990-91	•	•	•	•	9006★	9005★		—	—	2057▲	2057▲	2057▲	2057▲
1989	•	•	•	•	9006★	9005★		H3	—	2057▲	2057▲	2057▲	2057▲

Town & Country

2001	•	•	•	•	9007★	—		9040◆	—	3157NA▲	3157NA▲	3057▲	3057▲
2000	•	•	•	•	9005XS	9005★		9040◆	—	4157NA▲	4157NA▲	3057▲	3057▲
1999	•	•	•	•	9005XS	9005★		9040◆	—	4157NA▲	4157NA▲	3057▲	3057▲
1998	•	•	•	•	9005XS	9005★		9040◆	—	4157NA▲	4157NA▲	3057▲	3057▲
1997	•	•	•	•	9007★	9007★		H3	—	3157NA▲	3157NA▲	3057▲	3057▲, P21/5W▲
1996	•	•	•	•	9007★	9007★		H3	3157▲	3157NA▲	3157NA▲	3057▲	3057▲, P21/5W▲
1995	•	•	•	•	9004★	—		H3	—	3157▲	3157▲	3157▲	3157▲
1994	•	•	•	•	9004★	—		H3	—	3157▲	3157▲	3157▲	3157▲
1991-93	•	•	•	•	9004★	—		H3	—	3157▲	3157▲	3157▲	3157▲
1990	•	•	•	•	9004★	—		—	—	3057NA▲	3057NA▲	2057▲	2057▲
1988	—	—	—	—	H4656■	H4651■		—	—	2057▲	2057▲	2057▲	2057▲
1987	—	—	—	—	H4656■	H4651■		—	—	2057▲	2057▲	2057▲	2057▲
1986	—	—	—	—	H4656■	H4651■		—	—	2057▲	2057▲	2057▲	2057▲
1985	—	—	—	—	H4656■	H4651■		—	—	2057▲	2057▲	2057▲	2057▲
1984	—	—	—	—	H4656■	H4651■		—	—	2057NA▲	2057NA▲	2057▲	2057▲
1982-83	—	—	—	—	H4656■	H4651■		—	—	2057NA▲	2057NA▲	2057▲	2057▲
1981	—	—	—	—	H4656■	H4651■		—	—	1157NA▲	1157NA▲	1157▲, 2057▲	1157▲, 2057▲
1980	—	—	—	—	H4656■	H4651■		—	—	1157NA▲, 194NA▲	1157NA▲	1157▲	1157▲

Freno	Freno Superior	Lateral		Reversa & auxiliar	Placa	Mapa	Cenicero	Techo	Guant.	Auxiliar	Cofre	Año	MARCA
		Frete	Tras.										Modelo
Feud'arrêt	Arrêt haute position	Feu Latéral		Recul & virage	Plaque d'imm.	Carte	Cendrier	Plafonnier	Boîte à gants	Arrêt ou accueil	Coffre	Année	MARQUE
		Avant	Arrière										Model
Stop	High Mount Stop	Sidemarker		Back-Up & Cornering	Lic. Plate	Map	Instr. Panel	Dome	Glove Comp.	Step or Courtesy	Trunk/Cargo	Year	Make
		Front	Rear										Model

CHRYSLER

Sebring

2057▲, 3057▲	921▲	168▲, 3157NA▲	2057▲	921▲, P21W▲	168▲	212-2▲	74, PC161, PC194	DE3175▲	194▲	37, 74, 158▲, 168▲, 906▲, DE3022▲	912▲, DE3022▲	1996	
--------------	------	---------------	-------	-------------	------	--------	------------------	---------	------	-----------------------------------	---------------	------	--

2057▲	921▲	168▲	168▲	P21W▲	168▲	168▲	37, 74	DE3175▲	—	74, 158▲, 168▲, DE3022▲	DE3022▲	1995	
-------	------	------	------	-------	------	------	--------	---------	---	-------------------------	---------	------	--

St Regis

1034▲	—	—	—	1073▲	67	1004	57	1004	57	—	1003	1956	
-------	---	---	---	-------	----	------	----	------	----	---	------	------	--

1154	—	—	—	1129	63	—	51, 55	—	55	—	—	1955	
------	---	---	---	------	----	---	--------	---	----	---	---	------	--

TC Maserati

2057▲	921▲	168▲	168▲	889, 3057▲	—	192	37, 158▲, 161, 194▲	192	1891	192, 194▲, 212-2▲	212-2▲	1990-91	
-------	------	------	------	------------	---	-----	---------------------	-----	------	-------------------	--------	---------	--

2057▲	921▲	—	168▲	889	—	192	37, 161, 194▲	—	1891	192, 194▲, 212-2▲	212-2▲	1989	
-------	------	---	------	-----	---	-----	---------------	---	------	-------------------	--------	------	--

Town & Country

3057▲	921▲	3157NA▲	3057▲	3057▲	168▲	PC579	PC74	578▲	194▲	194▲, 578▲	578▲	2001	
-------	------	---------	-------	-------	------	-------	------	------	------	------------	------	------	--

3057▲	921▲	4157NA▲	3057▲	3057▲	168▲	578▲, 579▲, PC579	PC194, PC74	579▲	194▲	579▲	—	2000	
-------	------	---------	-------	-------	------	-------------------	-------------	------	------	------	---	------	--

3057▲	921▲	4157NA▲	3057▲	3057▲, 3156▲	168▲	578▲, 579▲, PC579	PC194, PC74	579▲	194▲	579▲	—	1999	
-------	------	---------	-------	--------------	------	-------------------	-------------	------	------	------	---	------	--

3057▲	921▲	4157NA▲	3057▲	3057▲, 3156▲	168▲	578▲, 579▲	PC194, PC74	579▲	194▲	—	—	1998	
-------	------	---------	-------	--------------	------	------------	-------------	------	------	---	---	------	--

3057▲, P21/5W▲	921▲	3157NA▲	3057▲	3057▲, P21/5W▲	168▲	578▲	PC194, PC74	579▲	194▲	—	—	1997	
----------------	------	---------	-------	----------------	------	------	-------------	------	------	---	---	------	--

3057▲, P21/5W▲	921▲	3157NA▲	3057▲	3057▲, P21/5W▲	168▲	578▲	PC194, PC74	579▲	194▲	579▲	—	1996	
----------------	------	---------	-------	----------------	------	------	-------------	------	------	------	---	------	--

3157▲	922▲	168▲	916▲, 3157▲	921▲	168▲	906▲	37, 158▲, 161, PC194	212-2▲	1891	562	211-2▲, 562	1995	
-------	------	------	-------------	------	------	------	----------------------	--------	------	-----	-------------	------	--

3157▲	922▲	168▲	916▲	921▲	168▲	906▲	37, 158▲, 161, PC194	212-2▲	1891	74, 562	211-2▲, 562	1994	
-------	------	------	------	------	------	------	----------------------	--------	------	---------	-------------	------	--

3157▲	921▲	168▲	3157▲	921▲	168▲	906▲	37, 158▲, 161, 194▲, PC194	212-2▲	1891	194▲, 562, 906▲	211-2▲, 562	1991-93	
-------	------	------	-------	------	------	------	----------------------------	--------	------	-----------------	-------------	---------	--

2057▲	921▲	194NA▲	—	P21W▲	168▲	906▲, 912▲	37, 74, 161, 194▲	906▲, 912▲	1891	158▲, 212-2▲, 74	—	1990	
-------	------	--------	---	-------	------	------------	-------------------	------------	------	------------------	---	------	--

2057▲	921▲	168▲	168▲	P21W▲	168▲	912▲	37, 158▲, 161, 194▲	211-2▲	1891	158▲, 212-2▲, 68, 74	105, 211-2▲	1988	
-------	------	------	------	-------	------	------	---------------------	--------	------	----------------------	-------------	------	--

2057▲	921▲	168▲	168▲	P21W▲	168▲	912▲	37, 161, 194▲	211-2▲	1891	158▲, 194▲, 212-2▲, 68	105	1987	
-------	------	------	------	-------	------	------	---------------	--------	------	------------------------	-----	------	--

2057▲	921▲	168▲	168▲	P21W▲	168▲	912▲	74, 161, 194▲	211-2▲	1891	194▲, 212-2▲, 68	105	1986	
-------	------	------	------	-------	------	------	---------------	--------	------	------------------	-----	------	--

2057▲	—	168▲	168▲	P21W▲	168▲	912▲	74, 158▲, 161, 194▲	211-2▲, 906▲	1891	68, 158▲, 211-2▲	1003, 211-2▲	1985	
-------	---	------	------	-------	------	------	---------------------	--------------	------	------------------	--------------	------	--

2057▲	—	194▲	168▲	P21W▲	168▲	912▲	158▲, 161, 194▲	211-2▲	1891	212-2▲, 90	1003	1984	
-------	---	------	------	-------	------	------	-----------------	--------	------	------------	------	------	--

2057▲	—	194▲	168▲	P21W▲	168▲	912▲	161, 194▲	211-2▲	1891	212-2▲	1003	1982-83	
-------	---	------	------	-------	------	------	-----------	--------	------	--------	------	---------	--

1157▲, 2057▲	—	168▲	168▲	P21W▲	168▲	912▲	158▲, 161	211-2▲	1891	212-2▲	1003	1981	
--------------	---	------	------	-------	------	------	-----------	--------	------	--------	------	------	--

1157▲	—	168▲	168▲	P21W▲	168▲	562	158▲, 161	211-2▲	158▲	158▲, 161, 1892	1003	1980	
-------	---	------	------	-------	------	-----	-----------	--------	------	-----------------	------	------	--

▲ LED Signal & Interior Upgrade Available
 ■ LED Sealed Beam Upgrade Available

If multiple part numbers exist for an application, check the original bulb.

◆ LED Fog Upgrade Available
 ★ LED HL Upgrade Available — Canada/Mexico Regions Only

MARCA	Año	Focos upgrade para luz baja y Alta				Luz baja ou dual	Luz alta	HID	Neblina/ conducir	Luz de Circulación Diuma	Estac	Direccional		Tras
		Faisceau bas et double améliorés										Fronte	Tras.	
MARQUE	Année	Halogen Headlight Upgrades				Faisceau bas ou double	Faisceau haut	HID	Brouillard/ Route	Lumière de jour	Station-ement	Clignotant		Feuarrière
Model		NightGuide platinum	CrystalVision platinum	VisionPlus	Vision							Avant	Arrière	
MAKE	Year					Low or Dual Beam	High Beam	HID	Fog/ Driving	Daytime Running Lamp	Parking	Directional Signal		Tail
Model		Front	Rear											

CHRYSLER

Town & Country

1979	—	—	—	—	H4656■	H4651■	—	—	—	—	1157NA▲	1157NA▲	1157▲	168▲, 1157▲
1978	—	—	—	—	H4656■	H4651■	—	—	—	—	1157NA▲	1157NA▲	1157▲	1157▲
1977	—	—	—	—	H5006	H5001	—	—	—	—	1157▲, 1157NA▲	1157▲, 1157NA▲	1157▲	1157▲
1976	—	—	—	—	H5006	H5001	—	—	—	—	1157NA▲	1157NA▲	1157▲	1157▲
1975	—	—	—	—	H5006	H5001	—	—	—	—	1157NA▲	1157NA▲	1157▲	1157▲
1974	—	—	—	—	H5006	H5001	—	—	—	—	1157NA▲	1157NA▲	1157▲	1157▲
1973	—	—	—	—	H5006	H5001	—	—	—	—	1157NA▲	1157NA▲	1157▲	1157▲
1972	—	—	—	—	H5006	H5001	—	—	—	—	1157▲	1157▲	1157▲	1157▲
1971	—	—	—	—	H5006	H5001	—	—	—	—	1157▲	1157▲	1157▲	1157▲
1969-70	—	—	—	—	H5006	H5001	—	—	—	—	1157▲	1157▲	1157▲	1157▲
1968	—	—	—	—	H5006	H5001	—	—	—	—	1034▲	1034▲	1034▲	1034▲
1967	—	—	—	—	H5006	H5001	—	—	—	—	—	—	1034▲	1034▲
1966	—	—	—	—	H5006	H5001	—	—	—	—	—	—	1034▲	1034▲
1965	—	—	—	—	H5006	H5001	—	—	—	—	—	—	1034▲	1034▲
1964	—	—	—	—	H5006	H5001	—	—	—	—	1034▲	1034▲	1034▲	1034▲
1963	—	—	—	—	H5006	H5001	—	—	—	—	1034▲	1034▲	1034▲	1034▲
1962	—	—	—	—	H5006	H5001	—	—	—	—	1034▲	1034▲	1034▲	1034▲
1961	—	—	—	—	H5006	H5001	—	—	—	—	1034▲	1034▲	1034▲	1034▲
1960	—	—	—	—	H5006	H5001	—	—	—	—	1034▲	1034▲	1034▲	1034▲
1959	—	—	—	—	H5006	H5001	—	—	—	—	1034▲	1034▲	1034▲	1034▲
1958	—	—	—	—	H5006	H5001	—	—	—	—	1034▲	1034▲	1034▲	1034▲
1956-57	—	—	—	—	H6024■	—	—	—	—	—	1034▲	1034▲	1034▲	1034▲
1953-55	—	—	—	—	H6006	—	—	—	—	—	63	1129	1129	63
1951-52	—	—	—	—	H6006	—	—	—	—	—	1154	1154	1154	1154
1949-50	—	—	—	—	H6006	—	—	—	—	—	1158	1158	1158	63
1946-48	—	—	—	—	H6006	—	—	—	—	—	1158	1158	1158	63

Voyager

2001	•	•	•	•	9007★	—	—	9040◆	—	—	3157NA▲	3157NA▲	3057▲	3057▲
------	---	---	---	---	-------	---	---	-------	---	---	---------	---------	-------	-------

Freno	Freno Superior	Lateral		Reversa & auxiliar	Placa	Mapa	Cenicero	Techo	Guant.	Auxiliar	Cofre	Año	MARCA
		Frente	Tras.										Modelo
Feud'arrêt	Arrêt haute position	Feu Latéral		Recul & virage	Plaque d'imm.	Carte	Cendrier	Plafonnier	Boîte à gants	Arrêt ou accueil	Coffre	Année	MARQUE
		Avant	Arrière										Model
Stop	High Mount Stop	Sidemarker		Back-Up & Cornering	Lic. Plate	Map	Instr. Panel	Dome	Glove Comp.	Step or Courtesy	Trunk/Cargo	Year	Make
		Front	Rear										Model

CHRYSLER

Town & Country

1157▲	—	168▲	168▲	P21W▲	168▲	562	74, 194▲, 1445	211-2▲	194▲	161, 194▲, 1004, 211-2▲, 562, 906▲	1003	1979	
1157▲	—	168▲	168▲	P21W▲	168▲	562	74, 168▲, 194▲, 1895	211-2▲	1893	194▲, 1004, 211-2▲, 212-2▲, 90	1003	1978	
1157▲	—	168▲	168▲	1141▲, P21W▲	97, 168▲	562	168▲, 194▲	211-2▲	1893	194▲, 1893, 211-2▲, 74, 562	1003, 1004	1977	
1157▲	—	168▲	168▲	P21W▲	97, 168▲	562	74, 158▲, 194▲, 1445, 1893	211-2▲	1893	194▲, 1004, 1893, 211-2▲, 562	1003	1976	
1157▲	—	168▲	168▲	P21W▲	97, 168▲	562	74, 158▲, 1895	211-2▲	1893	194▲, 1003, 1004, 1893, 211-2▲, 562	1003	1975	
1157▲	—	168▲	168▲	P21W▲	97, 168▲	562	74, 158▲, 1445, 1893	211-2▲	1893	1003, 211-2▲	1003	1974	
1157▲	—	168▲	1895	P21W▲	97	562	194▲, 1816, 1895	211-2▲	1893	—	1003	1973	
1157▲	—	1895	1893, 1895	P21W▲	97	562	194▲, 1816, 1895	211-2▲	1893	90, 1893	1003	1972	
1157▲	—	—	—	P21W▲	97	1895	—	57	57	57	1895	1971	
1157▲	—	—	—	P21W▲	67	90	57, 1895	211-2▲	1891	90	1004	1969-70	
1034▲	—	1895	1895	1073▲, P21W▲	67	90	53, 57, 158▲	1004	57	90	1004	1968	
1034▲	—	—	—	1073▲, P21W▲	67	90	57, 158▲	1004	57	90	1004	1967	
1034▲	—	—	—	1073▲, P21W▲	67	1004	57, 158▲	1004	1891	90	1004	1966	
1034▲	—	—	—	1073▲, P21W▲	67	1004	57, 158▲, 1816	1004	1891	90, 1004	1004	1965	
1034▲	—	—	—	1073▲, P21W▲	67	1004	57	1004	1891	90, 1004	1004	1964	
1034▲	—	—	—	1073▲, P21W▲	67	1004	57, 1816	1004	1891	90, 1004	1003	1963	
1034▲	—	—	—	1073▲, P21W▲	67	1004	—	1004	1891	1004	1003	1962	
1034▲	—	—	—	1073▲, P21W▲	67	1004	—	1004	1891	90	1004	1961	
1034▲	—	—	—	1073▲, P21W▲	67	1004	—	1004	57	1004	1003	1960	
1034▲	—	—	—	1073▲, P21W▲	67	1004	57	1004	57	1004	1003	1959	
1034▲	—	—	—	1073▲, P21W▲	67	1004	57	1004	57	90, 1004	1003	1958	
1034▲	—	—	—	1073▲	67	1004	57	1004	57	—	1003	1956-57	
1154	—	—	—	1129	63	—	51, 55	—	55	—	—	1953-55	
1154	—	—	—	1129	63	—	51, 55	—	—	—	—	1951-52	
1129	—	—	—	—	63	—	51, 55	—	—	—	—	1949-50	
1129	—	—	—	—	63	—	51	—	—	1129	—	1946-48	

Voyager

3057▲	921▲	3157NA▲	3057▲	3057▲	168▲	578▲, PC579	PC74	578▲	194▲	578▲	578▲	2001	
-------	------	---------	-------	-------	------	-------------	------	------	------	------	------	------	--

▲ LED Signal & Interior Upgrade Available
 ■ LED Sealed Beam Upgrade Available

If multiple part numbers exist for an application, check the original bulb.

◆ LED Fog Upgrade Available
 ★ LED HL Upgrade Available — Canada/Mexico Regions Only

MARCA	Año	Focos upgrade para luz baja y Alta				Luz baja ou dual	Luz alta	HID	Neblina/ conducir	Luz de Circulación Diuma	Estac	Direccional		Tras
		Faisceau bas et double améliorés										Fronte	Tras.	
MARQUE	Année	Halogen Headlight Upgrades				Faisceau bas ou double	Faisceau haut	HID	Brouillard/ Route	Lumière de jour	Station-ement	Clignotant		Feuarrière
Model		NightGuide platinum	CrystalVision platinum	VisionPlus	Vision							Avant	Arrière	
MAKE	Year					Low or Dual Beam	High Beam	HID	Fog/ Driving	Daytime Running Lamp	Parking	Directional Signal		Tail
Model		Front	Rear											

CHRYSLER

Voyager

2000	•	•	•	•	9007★	9005★		H3	—	3157NA▲	3157NA▲	3057▲	3057▲
------	---	---	---	---	-------	-------	--	----	---	---------	---------	-------	-------

Windsor

1961	—	—	—	—	H5006	H5001		—	—	1034▲	1034▲	1034▲	1034▲
1960	—	—	—	—	H5006	H5001		—	—	1034▲	1034▲	1034▲	1034▲
1959	—	—	—	—	H5006	H5001		—	—	1034▲	1034▲	1034▲	1034▲
1958	—	—	—	—	H5006	H5001		—	—	1034▲	1034▲	1034▲	1034▲
1956-57	—	—	—	—	H6024■	—		—	—	1034▲	1034▲	1034▲	1034▲
1953-55	—	—	—	—	H6006	—		—	—	63	1129	1129	63
1951-52	—	—	—	—	H6006	—		—	—	1154	1154	1154	1154
1950	—	—	—	—	H6006	—		—	—	1158	1158	1158	63

Windsor Series

1949	—	—	—	—	H6006	—		—	—	1158	1158	1158	63
1946-48	—	—	—	—	H6006	—		—	—	1158	1158	1158	63

CITROEN

D Special

1970-72	—	—	—	—	H5006	H5001		—	—	1157▲	1157▲	1157▲	1004
---------	---	---	---	---	-------	-------	--	---	---	-------	-------	-------	------

D21

1969-72	—	—	—	—	H5006	H5001		—	—	1157▲	1157▲	1157▲	1004
---------	---	---	---	---	-------	-------	--	---	---	-------	-------	-------	------

DS21

1969-72	—	—	—	—	H5006	H5001		—	—	1157▲	1157▲	1157▲	1004
---------	---	---	---	---	-------	-------	--	---	---	-------	-------	-------	------

DS21 Pallas

1969-72	—	—	—	—	H5006	H5001		—	—	1157▲	1157▲	1157▲	1004
---------	---	---	---	---	-------	-------	--	---	---	-------	-------	-------	------

ID19

1969-70	—	—	—	—	H6024■	—		—	—	1157▲	1157▲	1157▲	1004
---------	---	---	---	---	--------	---	--	---	---	-------	-------	-------	------

DAEWOO

Lanos

1999-01	•	•	•	•	9007★	—		H3	—	168▲	PY21W	PY21W	P21/5W▲
---------	---	---	---	---	-------	---	--	----	---	------	-------	-------	---------

Leganza

1999-01	•	•	•	•	H1★	9005★		H3	—	168▲	P21W▲	PY21W	P21/5W▲
---------	---	---	---	---	-----	-------	--	----	---	------	-------	-------	---------

Nubira

1999-01	•	•	•	•	9003★	—		H3	—	168▲	PY21W	PY21W	P21/5W▲
---------	---	---	---	---	-------	---	--	----	---	------	-------	-------	---------

DAIHATSU

Charade

1988-92	•	•	•	•	9004★	—		—	—	67	P21W▲	P21W▲	1157▲
---------	---	---	---	---	-------	---	--	---	---	----	-------	-------	-------

Rocky

1990-92	—	—	—	—	H6054■	—		—	—	1157▲	1157▲	1157▲	1157▲
---------	---	---	---	---	--------	---	--	---	---	-------	-------	-------	-------

DELOREAN

DMC 12

1981-83	—	—	—	—	H4656■	H4651■		—	—	1157▲	1157▲	P21W▲	12821
---------	---	---	---	---	--------	--------	--	---	---	-------	-------	-------	-------

Freno	Freno Superior	Lateral		Reversa & auxiliar	Placa	Mapa	Cenicero	Techo	Guant.	Auxiliar	Cofre	Año	MARCA
		Frente	Tras.										Modelo
Feud'arrêt	Arrêt haute position	Feu Latéral		Recul & virage	Plaque d'imm.	Carte	Cendrier	Plafonnier	Boîte à gants	Arrêt ou accueil	Coffre	Année	MARQUE
		Avant	Arrière										Model
Stop	High Mount Stop	Sidemarker		Back-Up & Cornering	Lic. Plate	Map	Instr. Panel	Dome	Glove Comp.	Step or Courtesy	Trunk/Cargo	Year	Make
		Front	Rear										Model

CHRYSLER

Voyager

3057▲ 921▲ 3157NA▲ 3057▲ 3057▲ 168▲ 578▲, PC579 PC194, PC74 579▲ 194▲ 579▲ — 2000

Windsor

1034▲ — — — 1073▲, P21W▲ 67 1004 — 1004 1891 90 1004 1961

1034▲ — — — 1073▲, P21W▲ 67 1004 — 1004 57 1004 1003 1960

1034▲ — — — 1073▲, P21W▲ 67 1004 57 1004 57 1004 1003 1959

1034▲ — — — 1073▲, P21W▲ 67 1004 57 1004 57 90, 1004 1003 1958

1034▲ — — — 1073▲ 67 1004 57 1004 57 — 1003 1956-57

1154 — — — 1129 63 — 51, 55 — 55 — — 1953-55

1154 — — — 1129 63 — 51, 55 — — — — 1951-52

1129 — — — — 63 — 51, 55 — — — — 1950

Windsor Series

1129 — — — — 63 — 51, 55 — — — — 1949

1129 — — — — 63 — 51 — — 1129 — — 1946-48

CITROEN

D Special

1141▲, P21W▲ — 1895 1895 — 97 — 1445 89 — — — 1970-72

D21

1141▲, P21W▲ — 1895 1895 — 97 — 1445 89 — — — 1969-72

DS21

1141▲, P21W▲ — 1895 1895 — 97 — 1445 89 — — — 1969-72

DS21 Pallas

1141▲, P21W▲ — 1895 1895 — 97 — 1445 89 — — — 1969-72

ID19

1141▲, P21W▲ — — — — 97 — 1445 89 — — — 1969-70

DAEWOO

Lanos

P21/5W▲ P21W▲ 168▲ P21/5W▲ P21W▲ 168▲ 12854 — 12854 — — 6411▲ 1999-01

Leganza

P21/5W▲ P21W▲ 168▲ P21/5W▲ P21W▲ 168▲ 916▲, 12854 — 12854 12844 — 12854 1999-01

Nubira

P21/5W▲ 168▲, P21W▲ 168▲ 168▲ P21W▲ 168▲ 916▲, DE3175▲ — 12854 12844 — 12854 1999-01

DAIHATSU

Charade

1157▲ P21W▲ 168▲ 168▲ P21W▲ 158▲ — — DE3175▲ — — DE3022▲ 1988-92

Rocky

1157▲ — 194▲ 194▲ P21W▲ 168▲ — — — — — — 1990-92

DELOREAN

DMC 12

P21W▲ — 12929 12929 P21W▲ DE3425▲ — — DE3425▲ — 194▲ — — 1981-83

▲ LED Signal & Interior Upgrade Available
 ■ LED Sealed Beam Upgrade Available

If multiple part numbers exist for an application, check the original bulb.

◆ LED Fog Upgrade Available
 ★ LED HL Upgrade Available — Canada/Mexico Regions Only

MARCA	Año	Focos upgrade para luz baja y Alta				Luz baja ou dual	Luz alta	HID	Neblina/ conducir	Luz de Circulación Diuma	Estac	Direccional		Tras
		Faisceau bas et double améliorés										Fronte	Tras.	
MARQUE	Année	Halogen Headlight Upgrades				Faisceau bas ou double	Faisceau haut	HID	Brouillard/ Route	Lumière de jour	Station-ement	Clignotant		Feuarrière
Model		NightGuide platinum	CrystalVision platinum	VisionPlus	Vision							Avant	Arrière	
MAKE	Year					Low or Dual Beam	High Beam	HID	Fog/ Driving	Daytime Running Lamp	Parking	Directional Signal		Tail
Model		Front	Rear											

DODGE

2000 GTX

1989-90	•	•	•	•	9006★	9005★	—	—	168▲	P21W▲	P21W▲	2057▲
---------	---	---	---	---	-------	-------	---	---	------	-------	-------	-------

330

1964	—	—	—	—	H6024■	—	—	—	1034▲	1034▲	1034▲	1034▲
1963	—	—	—	—	H5006	H5001	—	—	1034▲	1034▲	1034▲	1034▲

400

1983	—	—	—	—	H4656■	H4651■	—	—	2057NA▲	2057NA▲	2057▲	2057▲
1982	—	—	—	—	H4656■	H4651■	—	—	2057▲	2057▲	2057▲	2057▲

440

1964	—	—	—	—	H6024■	—	—	—	1034▲	1034▲	1034▲	1034▲
1963	—	—	—	—	H5006	H5001	—	—	1034▲	1034▲	1034▲	1034▲

600

1988	—	—	—	—	H4656■	H4651■	—	—	2057▲	2057▲	2057▲	2057▲
1987	—	—	—	—	H4656■	H4651■	—	—	2057▲	2057▲	2057▲	2057▲
1986	—	—	—	—	H4656■	H4651■	—	—	2057▲	2057▲	2057▲	2057▲
1985	—	—	—	—	H4656■	H4651■	—	—	2057▲, 2057NA▲	2057▲, 2057NA▲	2057▲	2057▲
1984	—	—	—	—	H4656■	H4651■	—	—	2057NA▲	2057NA▲	2057▲	2057▲
1983	—	—	—	—	H4656■	H4651■	—	—	2057NA▲	2057NA▲	2057▲	2057▲

880

1965	—	—	—	—	H5006	H5001	—	—	1034▲	1034▲	1034▲	1034▲
1964	—	—	—	—	H5006	H5001	—	—	1034▲	1034▲	1034▲	1034▲
1963	—	—	—	—	H5006	H5001	—	—	1034▲	1034▲	1034▲	1034▲
1962	—	—	—	—	H5006	H5001	—	—	1034▲	1034▲	1034▲	1034▲

A100 Pickup

1967-68	—	—	—	—	H6024■	—	—	—	97	198, 199▲, P21W▲	198, 199▲, P21W▲	198
---------	---	---	---	---	--------	---	---	---	----	------------------	------------------	-----

A100 Truck

1969-70	—	—	—	—	H6024■	—	—	—	97	198, 199▲, P21W▲	198, 199▲, P21W▲	198
1966-68	—	—	—	—	H6024■	—	—	—	97	198, 199▲, P21W▲	198, 199▲, P21W▲	198
1964-65	—	—	—	—	H5006(W/4 Headlamps)	H5001(W/4 Headlamps)	—	—	67	1034▲	1034▲	1034▲

A108 Van

1969-70	—	—	—	—	H6024■	—	—	—	97	198, 199▲, P21W▲	198, 199▲, P21W▲	198
1967-68	—	—	—	—	H6024■	—	—	—	97	198, 199▲, P21W▲	198, 199▲, P21W▲	198

Aries

1988-89	—	—	—	—	H6054■	—	—	—	2057▲	2057▲	2057▲	2057▲
1987	—	—	—	—	H6054■	—	—	—	2057▲	2057▲	2057▲	2057▲

Freno	Freno Superior	Lateral		Reversa & auxiliar	Placa	Mapa	Cenicero	Techo	Guant.	Auxiliar	Cofre	Año	MARCA
		Frete	Tras.										Modelo
Feud'arrêt	Arrêt haute position	Feu Latéral		Recul & virage	Plaque d'imm.	Carte	Cendrier	Plafonnier	Boîte à gants	Arrêt ou accueil	Coffre	Année	MARQUE
		Avant	Arrière										Model
Stop	High Mount Stop	Sidemarker		Back-Up & Cornering	Lic. Plate	Map	Instr. Panel	Dome	Glove Comp.	Step or Courtesy	Trunk/Cargo	Year	Make
		Front	Rear										Model

DODGE

2000 GTX

2057▲	921▲	194▲	168▲	P21W▲	168▲	—	53, 74, 158▲	DE3175▲	74	DE3022▲	DE3022▲	1989-90	
													330
1034▲	—	—	—	1073▲, P21W▲	67	1004	57	1004	1891	1004	1003	1964	
1034▲	—	—	—	1073▲, P21W▲	67	1004	57	1004	1891	1004	1003	1963	
													400
2057▲	—	168▲	168▲, 2057▲	P21W▲	168▲	912▲	158▲, 161, 194▲	211-2▲	1891	212-2▲	1003	1983	
2057▲	—	168▲	168▲	P21W▲	168▲	912▲	158▲, 161, 194▲	211-2▲	1891	—	1003	1982	
													440
1034▲	—	—	—	1073▲, P21W▲	67	1004	57	1004	1891	1004	1003	1964	
1034▲	—	—	—	1073▲, P21W▲	67	1004	57	1004	1891	1004	1003	1963	
													600
2057▲	921▲	194NA▲	168▲	P21W▲	168▲	37, 194▲	37, 74, 158▲, 161, 194▲	194▲, 906▲, 912▲	1891	158▲, 194▲, 212-2▲	105	1988	
2057▲	921▲	194NA▲	168▲	P21W▲	168▲	37, 194▲	74, 161, 194▲	194▲, 906▲	1891	158▲, 194▲, 212-2▲, 912▲	105	1987	
2057▲	921▲	168▲, 194NA▲	168▲	P21W▲	168▲	194▲, 912▲	194▲	211-2▲, 906▲	1891	194▲, 212-2▲, 68	105	1986	
2057▲	—	168▲	168▲	P21W▲	168▲	912▲	194▲	211-2▲, 906▲	1891	68, 158▲, 194▲	1003, 211-2▲	1985	
2057▲	—	168▲	168▲	P21W▲	168▲	912▲	158▲, 161, 194▲	211-2▲	1891	211-2▲, 906▲	1003	1984	
2057▲	—	168▲	168▲, 2057▲	P21W▲	168▲	912▲	158▲, 161, 194▲	211-2▲	1891	212-2▲	1003	1983	
													880
1034▲	—	—	—	1073▲, P21W▲	67	1004	57, 158▲	1004	1891	90, 1004	1004	1965	
1034▲	—	—	—	1073▲, P21W▲	67	90	57	1004	1891	90, 1004	1004	1964	
1034▲	—	—	—	1073▲, P21W▲	67	90	57	1004	1891	90, 1004	1003	1963	
1034▲	—	—	—	1073▲, P21W▲	67	1004	57	1004	1891	1004	1003	1962	
													A100 Pickup
198	—	—	—	—	—	—	57	1003, 1004	—	—	—	1967-68	
													A100 Truck
198	—	—	—	—	—	—	—	—	—	105, 1004	—	1969-70	
198	—	—	—	—	—	—	57	1003, 1004	—	—	—	1966-68	
1034▲	—	—	—	—	—	—	57	1003	—	—	—	1964-65	
													A108 Van
198	—	—	—	—	—	—	—	—	—	105, 1004	—	1969-70	
198	—	—	—	—	—	—	57	1003, 1004	—	—	—	1967-68	
													Aries
2057▲	921▲	168▲	168▲	P21W▲	168▲	168▲	37, 158▲, 161, 194▲	211-2▲	1891	—	105, 912▲	1988-89	
2057▲	921▲	168▲	168▲	P21W▲	168▲	912▲	37, 158▲, 161, 194▲	211-2▲	1891	194▲	105, 211-2▲	1987	

▲ LED Signal & Interior Upgrade Available
 ■ LED Sealed Beam Upgrade Available

If multiple part numbers exist for an application, check the original bulb.

◆ LED Fog Upgrade Available
 ★ LED HL Upgrade Available — Canada/Mexico Regions Only

MARCA	Año	Focos upgrade para luz baja y Alta				Luz baja ou dual	Luz alta	HID	Neblina/ conducir	Luz de Circulación Diuma	Estac	Direccional		Tras
		Faisceau bas et double améliorés										Fronte	Tras.	
MARQUE	Année	Halogen Headlight Upgrades				Faisceau bas ou double	Faisceau haut	HID	Brouillard/ Route	Lumière de jour	Station-ement	Clignotant		Feuarrière
Model		NightGuide platinum	CrystalVision platinum	VisionPlus	Vision							Avant	Arrière	
MAKE	Year					Low or Dual Beam	High Beam	HID	Fog/ Driving	Daytime Running Lamp	Parking	Directional Signal		Tail
Model		Front	Rear											

DODGE

Aries

1986	—	—	—	—	H6054■	—	—	—	—	2057▲	2057▲	2057▲	2057▲
1985	—	—	—	—	H6054■	—	—	—	—	2057▲	2057▲	2057▲	2057▲
1984	—	—	—	—	H6054■	—	—	—	—	2057NA▲	2057NA▲	2057▲	2057▲
1982-83	—	—	—	—	H6054■	—	—	—	—	2057NA▲	2057NA▲	2057▲	2057▲
1981	—	—	—	—	H6054■	—	—	—	—	2057▲	2057▲	P21W▲	1157▲

Aspen

1980	—	—	—	—	H6054■	—	—	—	—	1157NA▲	1157NA▲	1157▲	1157▲
1979	—	—	—	—	H6024■	—	—	—	—	1157NA▲	1157NA▲	1157▲	1157▲
1978	—	—	—	—	H6024■	—	—	—	—	1157NA▲	1157NA▲	1157▲	1157▲
1977	—	—	—	—	H6024■	—	—	—	—	1157NA▲	1157NA▲	1157▲	1157▲
1976	—	—	—	—	H6024■	—	—	—	—	1157NA▲	1157NA▲	1157▲	1157▲

Avenger

1997-00	●	●	●	●	9006★	9005★		H3	—	168▲	P21W▲	2057▲	2057▲
1995-96	●	●	●	●	9006★	9005★		H3	—	168▲	P21W▲	2057▲	2057▲

B-1

1948-50	—	—	—	—	H6006	—	—	—	—	63	1129	1129	1158
---------	---	---	---	---	-------	---	---	---	---	----	------	------	------

B-1 Truck

1948-49	—	—	—	—	H6006	—	—	—	—	63	1129	1129	1158
---------	---	---	---	---	-------	---	---	---	---	----	------	------	------

B-2

1948-50	—	—	—	—	H6006	—	—	—	—	63	1129	1129	1158
---------	---	---	---	---	-------	---	---	---	---	----	------	------	------

B-3

1951-52	—	—	—	—	H6006	—	—	—	—	63	1129	1129	1154
---------	---	---	---	---	-------	---	---	---	---	----	------	------	------

B-3 Van

1951-52	—	—	—	—	H6006	—	—	—	—	63	1129	1129	1154
---------	---	---	---	---	-------	---	---	---	---	----	------	------	------

B-4

1953	—	—	—	—	H6006	—	—	—	—	63	1129	1129	1154
------	---	---	---	---	-------	---	---	---	---	----	------	------	------

B-4 Truck

1953	—	—	—	—	H6006	—	—	—	—	63	1129	1129	1154
------	---	---	---	---	-------	---	---	---	---	----	------	------	------

B100

1980	—	—	—	—	H4656(W/4 Headlamps)★	H4651(W/4 Headlamps)★		—	—	1157▲	1157▲	1157▲	1157▲
1979	—	—	—	—	H4656(W/4 Headlamps)★	H4651(W/4 Headlamps)★		—	—	1157▲	1157▲	1157▲	1157▲
1976-78	—	—	—	—	H6024■	—	—	—	—	1157NA▲	1157NA▲	198	198
1975	—	—	—	—	H6024■	—	—	—	—	198	198	198	198

B100 Van

1974	—	—	—	—	H6024■	—	—	—	—	198	198	198	198
1973	—	—	—	—	H6024■	—	—	—	—	198	198	198	198
1972	—	—	—	—	H6024■	—	—	—	—	198	198, 199▲, P21W▲	198, 199▲, P21W▲	198

Freno	Freno Superior	Lateral		Reversa & auxiliar	Placa	Mapa	Cenicero	Techo	Guant.	Auxiliar	Cofre	Año	MARCA
		Frente	Tras.										Modelo
Feud'arrêt	Arrêt haute position	Feu Latéral		Recul & virage	Plaque d'imm.	Carte	Cendrier	Plafonnier	Boîte à gants	Arrêt ou accueil	Coffre	Année	MARQUE
		Avant	Arrière										Model
Stop	High Mount Stop	Sidemarker		Back-Up & Cornering	Lic. Plate	Map	Instr. Panel	Dome	Glove Comp.	Step or Courtesy	Trunk/Cargo	Year	Make
		Front	Rear										Model

DODGE

Aries

2057▲	921▲	168▲	168▲	P21W▲	168▲	912▲	161, 194▲	211-2▲	1891	194▲	105	1986
2057▲	—	168▲	168▲	P21W▲	168▲	912▲	74, 161, 194▲	211-2▲	1891	194▲	1003, 211-2▲	1985
2057▲	—	168▲	168▲	P21W▲	168▲	912▲	158▲, 161, 194▲	211-2▲	1891	212-2▲	1003	1984
2057▲	—	168▲	168▲, 2057▲	P21W▲	168▲	912▲	158▲, 161, 194▲	211-2▲	1891	—	1003	1982-83
1157▲	—	168▲	168▲	P21W▲	168▲	211-2▲	158▲	211-2▲	1891	158▲, 161	1003	1981

Aspen

1157▲	—	168▲	168▲	1141▲, P21W▲	168▲	562	57, 158▲, 161	211-2▲	1891	—	1003	1980
1157▲	—	168▲	168▲	1157▲, P21W▲	168▲	562	168▲, 194▲	211-2▲	1891	161	1003	1979
1157▲	—	168▲	168▲	P21W▲	168▲	562	194▲, 1445	211-2▲	1893	194▲	1003	1978
1157▲	—	168▲	168▲	P21W▲	168▲	194▲, 562	74, 194▲, 1445, 1895	211-2▲	1893	194▲	1004	1977
1157▲	—	168▲	168▲	P21W▲	168▲	562	74, 158▲, 194▲, 1895	211-2▲	1893	—	1003	1976

Avenger

2057▲	921▲	168▲	168▲	P21W▲	168▲	DE3175▲	37, 74, 194▲	DE3175▲	—	74, DE3022▲	DE3022▲	1997-00
2057▲	921▲	168▲	168▲	P21W▲	168▲	DE3175▲	37, 74, 194▲	DE3175▲	—	74, 168▲, DE3022▲	DE3022▲	1995-96

B-1

1158	—	—	—	—	—	—	51, 55	—	—	—	—	1948-50
------	---	---	---	---	---	---	--------	---	---	---	---	---------

B-1 Truck

1158	—	—	—	—	—	—	51, 55	—	—	—	—	1948-49
------	---	---	---	---	---	---	--------	---	---	---	---	---------

B-2

1158	—	—	—	—	—	—	51, 55	—	—	—	—	1948-50
------	---	---	---	---	---	---	--------	---	---	---	---	---------

B-3

1154	—	—	—	—	63	—	51, 55	—	—	—	—	1951-52
------	---	---	---	---	----	---	--------	---	---	---	---	---------

B-3 Van

1154	—	—	—	—	63	—	51, 55	—	—	—	—	1951-52
------	---	---	---	---	----	---	--------	---	---	---	---	---------

B-4

1154	—	—	—	—	63	—	51, 55	—	—	—	—	1953
------	---	---	---	---	----	---	--------	---	---	---	---	------

B-4 Truck

1154	—	—	—	—	63	—	51, 55	—	—	—	—	1953
------	---	---	---	---	----	---	--------	---	---	---	---	------

B100

1157▲	—	194▲	—	P21W▲	1155	—	158▲, 161	—	—	158▲, 211-2▲, 53, 73	—	1980
1157▲	—	194▲	904▲	P21W▲	97	—	53, 73, 158▲, 161	—	—	158▲, 211-2▲, 212-2▲	—	1979
198	—	194▲	—	199▲, P21W▲	97	—	194▲	—	—	1004	—	1976-78
198	—	194▲	—	199▲, P21W▲	97	—	194▲	—	—	1004	—	1975

B100 Van

198	—	194▲	—	199▲, P21W▲	97	—	194▲	—	—	1004	—	1974
198	—	194▲	—	199▲, P21W▲	—	—	194▲	—	—	1004	—	1973
198	—	194▲	—	199▲, 1141▲, P21W▲	—	—	194▲	—	—	105, 1004	—	1972

▲ LED Signal & Interior Upgrade Available
 ■ LED Sealed Beam Upgrade Available

If multiple part numbers exist for an application, check the original bulb.

◆ LED Fog Upgrade Available
 ★ LED HL Upgrade Available — Canada/Mexico Regions Only

MARCA	Año	Focos upgrade para luz baja y Alta				Luz baja ou dual	Luz alta	HID	Neblina/ conducir	Luz de Circulación Diuma	Estac	Direccional		Tras
		Faisceau bas et double améliorés										Fronte	Tras.	
MARQUE	Année	Halogen Headlight Upgrades				Faisceau bas ou double	Faisceau haut	HID	Brouillard/ Route	Lumière de jour	Station-ement	Clignotant		Feuarrière
Model		NightGuide platinum	CrystalVision platinum	VisionPlus	Vision							Avant	Arrière	
MAKE	Year					Low or Dual Beam	High Beam	HID	Fog/ Driving	Daytime Running Lamp	Parking	Directional Signal		Tail
Model		Front	Rear											

DODGE

B100 Van

1971	—	—	—	—	H6024■	—	—	—	—	198	198, 199▲, P21W▲	198, 199▲, P21W▲	198
------	---	---	---	---	--------	---	---	---	---	-----	------------------	------------------	-----

B150

1994	•	•	•	•	9004★	—	—	—	—	2057▲, 3157NA▲	2057▲, 3157NA▲	3157▲	3157▲
1992-93	—	—	—	—	H6054■	—	—	—	—	2057▲	2057▲, P21W▲	2057▲	1157▲, 2057▲
1988-91	—	—	—	—	H6054■	—	—	—	—	2057▲	2057▲	1157▲	1157▲
1986-87	—	—	—	—	H4656(W/4 Headlamps)★	H4651(W/4 Headlamps)★	—	—	—	2057▲	2057▲	2057▲	1157▲
1985	—	—	—	—	H4656(W/4 Headlamps)★	H4651(W/4 Headlamps)★	—	—	—	1157▲	1157▲	1157▲	1157▲
1984	—	—	—	—	H4656(W/4 Headlamps)★	H4651(W/4 Headlamps)★	—	—	—	1157▲	1157▲	1157▲	1157▲
1982-83	—	—	—	—	H4656■	H4651■	—	—	—	1157▲	1157▲	1157▲	1157▲
1981	—	—	—	—	H4656■	H4651■	—	—	—	1157▲	1157▲	1157▲	1157▲

B1500

1998	•	•	•	•	9004★	—	—	—	—	3457▲	3457▲	3157▲	3157▲
1997	•	•	•	•	9004★	—	—	—	—	2057▲, 3157NA▲	2057▲, 3157NA▲	3157▲	3157▲
1995-96	•	•	•	•	9004★	—	—	—	—	2057▲, 3157NA▲	2057▲, 3157NA▲	3157▲	3157▲

B200

1980	—	—	—	—	H4656(W/4 Headlamps)★	H4651(W/4 Headlamps)★	—	—	—	1157▲	1157▲	1157▲	1157▲
1979	—	—	—	—	H4656(W/4 Headlamps)★	H4651(W/4 Headlamps)★	—	—	—	1157▲	1157▲	1157▲	1157▲
1976-78	—	—	—	—	H6024■	—	—	—	—	1157NA▲	1157NA▲	1157▲	198
1975	—	—	—	—	H6024■	—	—	—	—	198	1157▲	1157▲	198

B200 Van

1974	—	—	—	—	H6024■	—	—	—	—	198	198	198	198
1973	—	—	—	—	H6024■	—	—	—	—	198	198	198	198
1972	—	—	—	—	H6024■	—	—	—	—	198	198, 199▲, P21W▲	198, 199▲, P21W▲	198
1971	—	—	—	—	H6024■	—	—	—	—	198	198, 199▲, P21W▲	198, 199▲, P21W▲	198

B250

1994	•	•	•	•	9004★	—	—	—	—	2057▲, 3157NA▲	2057▲, 3157NA▲	3157▲	3157▲
1992-93	—	—	—	—	H6054■	—	—	—	—	2057▲	2057▲, P21W▲	2057▲	1157▲, 2057▲

Freno	Freno Superior	Lateral		Reversa & auxiliar	Placa	Mapa	Cenicero	Techo	Guant.	Auxiliar	Cofre	Año	MARCA
		Frente	Tras.										Modelo
Feud'arrêt	Arrêt haute position	Feu Latéral		Recul & virage	Plaque d'imm.	Carte	Cendrier	Plafonnier	Boîte à gants	Arrêt ou accueil	Coffre	Année	MARQUE
		Avant	Arrière										Model
Stop	High Mount Stop	Sidemarker		Back-Up & Cornering	Lic. Plate	Map	Instr. Panel	Dome	Glove Comp.	Step or Courtesy	Trunk/Cargo	Year	Make
		Front	Rear										Model

DODGE

B100 Van

198 — — — — — — — 194▲ — — 105, 1004 — — 1971

B150

3157▲ 912▲, 922▲ 194▲ 168▲ 921▲ 168▲, 1155 906▲ 161, PC194 — — 1891 161, 211-2▲, 212-2▲, 74, 906▲ 211-2▲ 1994

1157▲, 2057▲ — 168▲ 194▲ P21W▲ 168▲, 1155 906▲ 161, 194▲ — — 1891 194▲, 211-2▲, 212-2▲, 74, 906▲ 211-2▲ 1992-93

1157▲ — 194▲ — P21W▲ 168▲ 906▲ 74, 161, 194▲ — — 1891 194▲, 211-2▲, 912▲ 211-2▲ 1988-91

1157▲ — 194▲ — P21W▲ 168▲ 211-2▲ (W4 Headlamps)▲ 161, 194▲ — — 1891 194▲, 211-2▲ 211-2▲ 1986-87

1157▲ — 194▲ — P21W▲ 168▲ 211-2▲ 161, 194▲ — — 1891 194▲, 211-2▲, 53 211-2▲ 1985

1157▲ — 194▲ — P21W▲ 168▲ — 194▲ — — — 211-2▲ — 1984

1157▲ — 194▲ — P21W▲ 168▲ — 194▲ — — — 211-2▲ — 1982-83

1157▲ — 194▲ — P21W▲ 1155 — 158▲, 161 — — — 158▲, 211-2▲, 53, 73 — 1981

B1500

3157▲ 921▲ 3457▲ 168▲ 921▲ 168▲, 1155 906▲ 161, PC194, PC74 578▲, 579▲ 1891 74, 906▲ 211-2▲ 1998

3157▲ 912▲, 922▲ 194▲ 168▲ 921▲ 168▲, 1155 906▲ 161, PC194 — — 1891 161, 211-2▲, 212-2▲, 74, 906▲ 211-2▲ 1997

3157▲ 912▲, 922▲ 168▲, 194▲ 168▲ 921▲ 168▲, 1155 906▲ 161, PC194 906▲ 1891 161, 211-2▲, 212-2▲, 74, 906▲ 211-2▲ 1995-96

B200

1157▲ — 194▲ — P21W▲ 1155 — 158▲, 161 — — — 158▲, 211-2▲, 53, 73 — 1980

1157▲ — 194▲ 904▲ P21W▲ 97 — 53, 73, 158▲, 161 — — — 158▲, 211-2▲, 212-2▲ — 1979

198 — 194▲ — 199▲, P21W▲ 97 — 194▲ — — — 1004 — 1976-78

198 — 194▲ — 199▲, P21W▲ 97 — 194▲ — — — 1004 — 1975

B200 Van

198 — 194▲ — 199▲, P21W▲ 97 — 194▲ — — — 1004 — 1974

198 — 194▲ — 199▲, P21W▲ — — 194▲ — — — 1004 — 1973

198 — 194▲ — 199▲, 1141▲, P21W▲ — — 194▲ — — — 105, 1004 — 1972

198 — — — — — — — 194▲ — — — 105, 1004 — 1971

B250

3157▲ 912▲, 922▲ 194▲ 168▲ 921▲ 168▲, 1155 906▲ 161, PC194 — — 1891 161, 211-2▲, 212-2▲, 74, 906▲ 211-2▲ 1994

1157▲, 2057▲ — 168▲ 194▲ P21W▲ 168▲, 1155 906▲ 161, 194▲ — — 1891 194▲, 211-2▲, 212-2▲, 74, 906▲ 211-2▲ 1992-93

▲ LED Signal & Interior Upgrade Available
 ■ LED Sealed Beam Upgrade Available

If multiple part numbers exist for an application, check the original bulb.

◆ LED Fog Upgrade Available
 ★ LED HL Upgrade Available — Canada/Mexico Regions Only

MARCA	Año	Focos upgrade para luz baja y Alta				Luz baja ou dual	Luz alta	HID	Neblina/ conducir	Luz de Circulación Diuma	Estac	Direccional		Tras
		Faisceau bas et double améliorés										Fronte	Tras.	
MARQUE	Année	Halogen Headlight Upgrades				Faisceau bas ou double	Faisceau haut	HID	Brouillard/ Route	Lumière de jour	Station-ement	Clignotant		Feuarrière
Model		NightGuide platinum	CrystalVision platinum	VisionPlus	Vision							Avant	Arrière	
MAKE	Year					Low or Dual Beam	High Beam	HID	Fog/ Driving	Daytime Running Lamp	Parking	Directional Signal		Tail
Model		Front	Rear											

DODGE

B250

1988-91	—	—	—	—	H6054■	—	—	—	—	2057▲	2057▲	1157▲	1157▲
1986-87	—	—	—	—	H4656(W/4 Headlamps)★	H4651(W/4 Headlamps)★	—	—	—	2057▲	2057▲	2057▲	1157▲
1985	—	—	—	—	H4656(W/4 Headlamps)★	H4651(W/4 Headlamps)★	—	—	—	1157▲	1157▲	1157▲	1157▲
1984	—	—	—	—	H4656(W/4 Headlamps)★	H4651(W/4 Headlamps)★	—	—	—	1157▲	1157▲	1157▲	1157▲
1982-83	—	—	—	—	H4656■	H4651■	—	—	—	1157▲	1157▲	1157▲	1157▲
1981	—	—	—	—	H4656■	H4651■	—	—	—	1157▲	1157▲	1157▲	1157▲

B2500

1998	●	●	●	●	9004★	—	—	—	—	3457▲	3457▲	3157▲	3157▲
1997	●	●	●	●	9004★	—	—	—	—	2057▲, 3157NA▲	2057▲, 3157NA▲	3157▲	3157▲
1995-96	●	●	●	●	9004★	—	—	—	—	2057▲, 3157NA▲	2057▲, 3157NA▲	3157▲	3157▲

B300

1980	—	—	—	—	H4656(W/4 Headlamps)★	H4651(W/4 Headlamps)★	—	—	—	1157▲	1157▲	1157▲	1157▲
1979	—	—	—	—	H4656(W/4 Headlamps)★	H4651(W/4 Headlamps)★	—	—	—	1157▲	1157▲	1157▲	1157▲
1976-78	—	—	—	—	H6024■	—	—	—	—	1157NA▲	1157NA▲	198	198
1975	—	—	—	—	H6024■	—	—	—	—	198	198	198	198

B300 Van

1974	—	—	—	—	H6024■	—	—	—	—	198	198	198	198
1973	—	—	—	—	H6024■	—	—	—	—	198	198	198	198
1972	—	—	—	—	H6024■	—	—	—	—	198	198, 199▲, P21W▲	198, 199▲, P21W▲	198
1971	—	—	—	—	H6024■	—	—	—	—	198	198, 199▲, P21W▲	198, 199▲, P21W▲	198

B350

1994	●	●	●	●	9004★	—	—	—	—	2057▲, 3157NA▲	2057▲, 3157NA▲	3157▲	3157▲
1992-93	—	—	—	—	H6054■	—	—	—	—	2057▲	2057▲, P21W▲	2057▲	1157▲, 2057▲
1988-91	—	—	—	—	H6054■	—	—	—	—	2057▲	2057▲	1157▲	1157▲
1986-87	—	—	—	—	H4656(W/4 Headlamps)★	H4651(W/4 Headlamps)★	—	—	—	2057▲	2057▲	2057▲	1157▲
1985	—	—	—	—	H4656(W/4 Headlamps)★	H4651(W/4 Headlamps)★	—	—	—	1157▲	1157▲	1157▲	1157▲
1984	—	—	—	—	H4656(W/4 Headlamps)★	H4651(W/4 Headlamps)★	—	—	—	1157▲	1157▲	1157▲	1157▲
1982-83	—	—	—	—	H4656■	H4651■	—	—	—	1157▲	1157▲	1157▲	1157▲

Freno	Freno Superior	Lateral		Reversa & auxiliar	Placa	Mapa	Cenicero	Techo	Guant.	Auxiliar	Cofre	Año	MARCA
		Frete	Tras.										Modelo
Feud'arrêt	Arrêt haute position	Feu Latéral		Recul & virage	Plaque d'imm.	Carte	Cendrier	Plafonnier	Boîte à gants	Arrêt ou accueil	Coffre	Année	MARQUE
		Avant	Arrière										Model
Stop	High Mount Stop	Sidemarker		Back-Up & Cornering	Lic. Plate	Map	Instr. Panel	Dome	Glove Comp.	Step or Courtesy	Trunk/ Cargo	Year	Make
		Front	Rear										Model

DODGE

B250

1157▲	—	194▲	—	P21W▲	168▲	906▲	74, 161, 194▲	—	1891	194▲, 211-2▲, 912▲	211-2▲	1988-91	
1157▲	—	194▲	—	P21W▲	168▲	211-2(W/4 Headlamps)▲	161, 194▲	—	1891	194▲, 211-2▲	211-2▲	1986-87	
1157▲	—	194▲	—	P21W▲	168▲	211-2▲	161, 194▲	—	1891	194▲, 211-2▲, 53	211-2▲	1985	
1157▲	—	194▲	—	P21W▲	168▲	—	194▲	—	—	211-2▲	—	1984	
1157▲	—	194▲	—	P21W▲	168▲	—	194▲	—	—	211-2▲	—	1982-83	
1157▲	—	194▲	—	P21W▲	1155	—	158▲, 161	—	—	158▲, 211-2▲, 53, 73	—	1981	

B2500

3157▲	921▲	3457▲	168▲	921▲	168▲, 1155	906▲	161, PC194, PC74	578▲, 579▲	1891	74, 906▲	211-2▲	1998	
3157▲	912▲, 922▲	194▲	168▲	921▲	168▲, 1155	906▲	161, PC194	—	1891	161, 211-2▲, 212-2▲, 74, 906▲	211-2▲	1997	
3157▲	912▲, 922▲	194▲	168▲	921▲	168▲, 1155	906▲	161, PC194	906▲	1891	161, 211-2▲, 212-2▲, 74, 906▲	211-2▲	1995-96	

B300

1157▲	—	194▲	—	P21W▲	1155	—	158▲, 161	—	—	158▲, 211-2▲, 53, 73	—	1980	
1157▲	—	194▲	904▲	P21W▲	97	—	53, 73, 158▲, 161	—	—	158▲, 211-2▲, 212-2▲	—	1979	
198	—	194▲	—	199▲, P21W▲	97	—	194▲	—	—	1004	—	1976-78	
198	—	194▲	—	199▲, P21W▲	97	—	194▲	—	—	1004	—	1975	

B300 Van

198	—	194▲	—	199▲, P21W▲	97	—	194▲	—	—	1004	—	1974	
198	—	194▲	—	199▲, P21W▲	—	—	194▲	—	—	1004	—	1973	
198	—	194▲	—	199▲, 1141▲, P21W▲	—	—	194▲	—	—	105, 1004	—	1972	
198	—	—	—	—	—	—	194▲	—	—	105, 1004	—	1971	

B350

3157▲	912▲, 922▲	194▲	168▲	921▲	168▲, 1155	906▲	161, PC194	—	1891	161, 211-2▲, 212-2▲, 74, 906▲	211-2▲	1994	
1157▲, 2057▲	—	168▲	194▲	P21W▲	168▲, 1155	906▲	161, 194▲	—	1891	194▲, 211-2▲, 212-2▲, 74, 906▲	211-2▲	1992-93	
1157▲	—	194▲	—	P21W▲	168▲	906▲	74, 161, 194▲	—	1891	194▲, 211-2▲, 912▲	211-2▲	1988-91	
1157▲	—	194▲	—	P21W▲	168▲	211-2(W/4 Headlamps)▲	161, 194▲	—	1891	194▲, 211-2▲	211-2▲	1986-87	
1157▲	—	194▲	—	P21W▲	168▲	211-2▲	161, 194▲	—	1891	194▲, 211-2▲, 53	211-2▲	1985	
1157▲	—	194▲	—	P21W▲	168▲	—	194▲	—	—	211-2▲	—	1984	
1157▲	—	194▲	—	P21W▲	168▲	—	194▲	—	—	211-2▲	—	1982-83	

▲ LED Signal & Interior Upgrade Available
 ■ LED Sealed Beam Upgrade Available

If multiple part numbers exist for an application, check the original bulb.

◆ LED Fog Upgrade Available
 ★ LED HL Upgrade Available — Canada/Mexico Regions Only

MARCA	Año	Focos upgrade para luz baja y Alta				Luz baja ou dual	Luz alta	HID	Neblina/ conducir	Luz de Circulación Diuma	Estac	Direccional		Tras
		Faisceau bas et double améliorés										Fronte	Tras.	
MARQUE	Année	Halogen Headlight Upgrades				Faisceau bas ou double	Faisceau haut	HID	Brouillard/ Route	Lumière de jour	Station- ement	Clignotant		Feuarrière
Model		NightGuide platinum	CrystalVision platinum	VisionPlus	Vision							Avant	Arrière	
MAKE	Year	NightGuide platinum	CrystalVision platinum	VisionPlus	Vision	Low or Dual Beam	High Beam	HID	Fog/ Driving	Daytime Running Lamp	Parking	Directional Signal		Tail
Model												Front	Rear	

DODGE

B350

	1981	—	—	—	—	H4656■	H4651■	—	—	1157▲	1157▲	1157▲	1157▲
--	------	---	---	---	---	--------	--------	---	---	-------	-------	-------	-------

B3500

	1998	•	•	•	•	9004★	—	—	—	3457▲	3457▲	3157▲	3157▲
	1997	•	•	•	•	9004★	—	—	—	2057▲, 3157NA▲	2057▲, 3157NA▲	3157▲	3157▲
	1995-96	•	•	•	•	9004★	—	—	—	2057▲, 3157NA▲	2057▲, 3157NA▲	3157▲	3157▲

C-1

	1954-55	—	—	—	—	H6006	—	—	—	63	1129	1129	1154
--	---------	---	---	---	---	-------	---	---	---	----	------	------	------

C-1 Truck

	1954-55	—	—	—	—	H6006	—	—	—	63	1129	1129	1154
--	---------	---	---	---	---	-------	---	---	---	----	------	------	------

C-3

	1956	—	—	—	—	H6024■	—	—	—	67	1034▲	1034▲	1034▲
	1954-55	—	—	—	—	H6006	—	—	—	63	1129	1129	1154

C-4

	1956	—	—	—	—	H6024■	—	—	—	67	1034▲	1034▲	1034▲
--	------	---	---	---	---	--------	---	---	---	----	-------	-------	-------

Caravan

	2001	•	•	•	•	9007★	—	9040◆	—	3157NA▲	3157NA▲	3057▲	3057▲
	2000	•	•	•	•	9007★	—	H3	—	3157NA▲	3157NA▲	3057▲	3057▲
	1999	•	•	•	•	9007★	—	H3	—	3157NA▲	3157NA▲	3057▲	3057▲
	1998	•	•	•	•	9007★	—	H3	3157▲	3157NA▲	3157NA▲	3057▲	3057▲
	1997	•	•	•	•	9007★	—	H3	—	3157NA▲	3157NA▲	3057▲	3057▲
	1996	•	•	•	•	9007★	—	H3	3157▲	3157NA▲	3157NA▲	3057▲	3057▲
	1993-95	•	•	•	•	9004★	—	H3	—	3157▲	3157▲	3157▲	3157▲
	1992	—	—	—	—	—	—	—	—	3157▲	3157▲	3157▲	3157▲
Base	1992	•	•	•	•	9004★	—	—	—	3157▲	3157▲	3157▲	3157▲
C/V	1992	—	—	—	—	H4666	—	—	—	3157▲	3157▲	3157▲	3157▲
ES	1992	•	•	•	•	9004★	—	—	—	3157▲	3157▲	3157▲	3157▲
LE	1992	•	•	•	•	9004★	—	—	—	3157▲	3157▲	3157▲	3157▲
SE	1992	•	•	•	•	9004★	—	—	—	3157▲	3157▲	3157▲	3157▲
	1991	—	—	—	—	—	—	—	—	—	—	3157▲	3157▲
Base	1991	•	•	•	•	9004★	—	—	—	3157▲	3157▲	3157▲	3157▲

Freno	Freno Superior	Lateral		Reversa & auxiliar	Placa	Mapa	Cenicero	Techo	Guant.	Auxiliar	Cofre	Año	MARCA
		Frente	Tras.										Modelo
Feud'arrêt	Arrêt haute position	Feu Latéral		Recul & virage	Plaque d'imm.	Carte	Cendrier	Plafonnier	Boîte à gants	Arrêt ou accueil	Coffre	Année	MARQUE
		Avant	Arrière										Model
Stop	High Mount Stop	Sidemarker		Back-Up & Cornering	Lic. Plate	Map	Instr. Panel	Dome	Glove Comp.	Step or Courtesy	Trunk/Cargo	Year	Make
		Front	Rear										Model

DODGE

B350

1157▲	—	194▲	—	P21W▲	1155	—	158▲, 161	—	—	158▲, 211-2▲, 53, 73	—	1981	
-------	---	------	---	-------	------	---	-----------	---	---	----------------------	---	------	--

B3500

3157▲	921▲	3457▲	168▲	921▲	168▲, 1155	906▲	161, PC194, PC74	578▲, 579▲	1891	74, 906▲	211-2▲	1998	
-------	------	-------	------	------	------------	------	------------------	------------	------	----------	--------	------	--

3157▲	912▲, 922▲	194▲	168▲	921▲	168▲, 1155	906▲	161, PC194	—	1891	161, 211-2▲, 212-2▲, 74, 906▲	211-2▲	1997	
-------	------------	------	------	------	------------	------	------------	---	------	-------------------------------	--------	------	--

3157▲	912▲, 922▲	194▲	168▲	921▲	168▲, 1155	906▲	161, PC194	906▲	1891	161, 211-2▲, 212-2▲, 74, 906▲	211-2▲	1995-96	
-------	------------	------	------	------	------------	------	------------	------	------	-------------------------------	--------	---------	--

C-1

1154	—	—	—	—	63	—	51, 55	—	—	—	—	1954-55	
------	---	---	---	---	----	---	--------	---	---	---	---	---------	--

C-1 Truck

1154	—	—	—	—	63	—	51, 55	—	—	—	—	1954-55	
------	---	---	---	---	----	---	--------	---	---	---	---	---------	--

C-3

1034▲	—	—	—	—	—	—	57	1004	—	—	—	1956	
-------	---	---	---	---	---	---	----	------	---	---	---	------	--

1154	—	—	—	—	63	—	51, 55	—	—	—	—	1954-55	
------	---	---	---	---	----	---	--------	---	---	---	---	---------	--

C-4

1034▲	—	—	—	—	—	—	57	1004	—	—	—	1956	
-------	---	---	---	---	---	---	----	------	---	---	---	------	--

Caravan

3057▲	921▲	3157NA▲	3057▲	3057▲	168▲	578▲, PC579	PC74	578▲	194▲	194▲, 578▲	578▲	2001	
-------	------	---------	-------	-------	------	-------------	------	------	------	------------	------	------	--

3057▲	921▲	3157NA▲	3057▲	3057▲	168▲	578▲, PC579	PC194, PC74	579▲	194▲	578▲, 579▲	—	2000	
-------	------	---------	-------	-------	------	-------------	-------------	------	------	------------	---	------	--

3057▲	921▲	3157NA▲	3057▲	3057▲	168▲	578▲, 579▲, PC579	PC194, PC74	579▲	194▲	579▲	—	1999	
-------	------	---------	-------	-------	------	-------------------	-------------	------	------	------	---	------	--

3057▲	921▲	3157NA▲	3057▲	3057▲	168▲	578▲, 579▲	PC194, PC74	579▲	194▲	—	—	1998	
-------	------	---------	-------	-------	------	------------	-------------	------	------	---	---	------	--

3057▲	921▲	3157NA▲	3057▲	3057▲	168▲	578▲	PC194, PC74	579▲	194▲	—	—	1997	
-------	------	---------	-------	-------	------	------	-------------	------	------	---	---	------	--

3057▲	921▲	3157NA▲	3057▲	3057▲	168▲	578▲	PC194, PC74	579▲	194▲	74	74	1996	
-------	------	---------	-------	-------	------	------	-------------	------	------	----	----	------	--

3157▲	922▲	168▲	3157▲	921▲	168▲	906▲	37, 158▲, 161, PC194	212-2▲	1891	194▲, 562, 906▲	211-2▲, 562	1993-95	
-------	------	------	-------	------	------	------	----------------------	--------	------	-----------------	-------------	---------	--

3157▲	921▲	168▲	3157▲	921▲	168▲	168▲	73, 161, PC194	211-2▲, 212-2▲, 912▲	1891	194▲, 212-2▲, 912▲	—	1992	
-------	------	------	-------	------	------	------	----------------	----------------------	------	--------------------	---	------	--

3157▲	921▲	168▲	3157▲	921▲	168▲	168▲	73, 161, PC194	211-2▲, 212-2▲, 912▲	1891	194▲, 212-2▲, 912▲	—	1992	Base
-------	------	------	-------	------	------	------	----------------	----------------------	------	--------------------	---	------	------

3157▲	921▲	168▲	3157▲	921▲	168▲	168▲	73, 161, PC194	211-2▲, 212-2▲, 912▲	1891	194▲, 212-2▲, 912▲	—	1992	C/V
-------	------	------	-------	------	------	------	----------------	----------------------	------	--------------------	---	------	-----

3157▲	921▲	168▲	3157▲	921▲	168▲	168▲	73, 161, PC194	211-2▲, 212-2▲, 912▲	1891	194▲, 212-2▲, 912▲	—	1992	ES
-------	------	------	-------	------	------	------	----------------	----------------------	------	--------------------	---	------	----

3157▲	921▲	168▲	3157▲	921▲	168▲	168▲	73, 161, PC194	211-2▲, 212-2▲, 912▲	1891	194▲, 212-2▲, 912▲	—	1992	LE
-------	------	------	-------	------	------	------	----------------	----------------------	------	--------------------	---	------	----

3157▲	921▲	168▲	3157▲	921▲	168▲	168▲	73, 161, PC194	211-2▲, 212-2▲, 912▲	1891	194▲, 212-2▲, 912▲	—	1992	SE
-------	------	------	-------	------	------	------	----------------	----------------------	------	--------------------	---	------	----

3157▲	921▲	—	3157▲	—	168▲	912▲	161, PC194	211-2▲	194▲	194▲, 212-2▲, 912▲	211-2▲	1991	
-------	------	---	-------	---	------	------	------------	--------	------	--------------------	--------	------	--

3157▲	921▲	168▲	3157▲	921▲	168▲	912▲	161, PC194	211-2▲	194▲	194▲, 212-2▲, 912▲	211-2▲	1991	Base
-------	------	------	-------	------	------	------	------------	--------	------	--------------------	--------	------	------

▲ LED Signal & Interior Upgrade Available
 ■ LED Sealed Beam Upgrade Available

If multiple part numbers exist for an application, check the original bulb.

◆ LED Fog Upgrade Available
 ★ LED HL Upgrade Available — Canada/Mexico Regions Only

MARCA	Año	Focos upgrade para luz baja y Alta				Luz baja ou dual	Luz alta	HID	Neblina/ conducir	Luz de Circulación Diuma	Estac	Direccional		Tras
		Faisceau bas et double améliorés										Fronte	Tras.	
MARQUE	Année	Halogen Headlight Upgrades				Faisceau bas ou double	Faisceau haut	HID	Brouillard/ Route	Lumière de jour	Station-ement	Clignotant		Feuarrière
Model		NightAide platinum	CrystalVision platinum	VisionPlus	Vision							Avant	Arrière	
MAKE	Year					Low or Dual Beam	High Beam	HID	Fog/ Driving	Daytime Running Lamp	Parking	Directional Signal		Tail
Model		Front	Rear											

DODGE

Caravan

C/V	1991	—	—	—	—	H4666	—	—	—	2057▲	2057▲	3157▲	3157▲
ES	1991	●	●	●	●	9004★	—	—	—	3157▲	3157▲	3157▲	3157▲
LE	1991	●	●	●	●	9004★	—	—	—	3157▲	3157▲	3157▲	3157▲
SE	1991	●	●	●	●	9004★	—	—	—	3157▲	3157▲	3157▲	3157▲
	1990	—	—	—	—	—	—	—	—	3057NA▲	3057NA▲	2057▲	2057▲
Base	1990	●	●	●	●	9004★	—	—	—	3057NA▲	3057NA▲	2057▲	2057▲
C/V	1990	—	—	—	—	H6054■	—	—	—	3057NA▲	3057NA▲	2057▲	2057▲
ES	1990	●	●	●	●	9004★	—	—	—	3057NA▲	3057NA▲	2057▲	2057▲
LE	1990	●	●	●	●	9004★	—	—	—	3057NA▲	3057NA▲	2057▲	2057▲
SE	1990	●	●	●	●	9004★	—	—	—	3057NA▲	3057NA▲	2057▲	2057▲
	1989	—	—	—	—	—	—	—	—	3057NA▲	3057NA▲	2057▲	2057▲
Base	1989	●	●	●	●	9004★	—	—	—	3057NA▲	3057NA▲	2057▲	2057▲
C/V	1989	—	—	—	—	H6054■	—	—	—	3057NA▲	3057NA▲	2057▲	2057▲
LE	1989	●	●	●	●	9004★	—	—	—	3057NA▲	3057NA▲	2057▲	2057▲
SE	1989	●	●	●	●	9004★	—	—	—	3057NA▲	3057NA▲	2057▲	2057▲
	1988	—	—	—	—	H6054(W Sealed Beam)★	—	—	—	3057NA▲	3057NA▲	2057▲	2057▲
	1987	—	—	—	—	H4656(W Sealed Beam)★	H4651(W Sealed Beam)★	—	—	916▲	2057▲	2057▲	2057▲
	1986	—	—	—	—	H4656■	H4651■	—	—	916▲	2057▲	2057▲	2057▲
	1985	—	—	—	—	H4656■	H4651■	—	—	916▲	2057▲	2057▲	2057▲
	1984	—	—	—	—	H4656■	H4651■	—	—	2057▲	2057▲	2057▲	2057▲

Challenger

	1978-83	—	—	—	—	H4656■	H4651■	—	—	1157▲	1157▲	P21W▲	1157▲
	1974	—	—	—	—	H5006	H5001	—	—	1157▲	1157▲	1157▲	1157▲
	1973	—	—	—	—	H5006	H5001	—	—	1157▲	1157▲	1157▲	1157▲
	1970-72	—	—	—	—	H5006	H5001	—	—	1157▲, 1157NA▲	1157▲, 1157NA▲	1157▲	1157▲

Charger

	1987	—	—	—	—	H6054■	—	—	—	1157▲	168▲, 1157▲	1157▲	168▲, 1157▲
	1986	—	—	—	—	—	—	—	—	1157▲	168▲, 1157▲	1157▲	168▲, 1157▲

Freno	Freno Superior	Lateral		Reversa & auxiliar	Placa	Mapa	Cenicero	Techo	Guant.	Auxiliar	Cofre	Año	MARCA
		Frente	Tras.										Modelo
Feud'arrêt	Arrêt haute position	Feu Latéral		Recul & virage	Plaque d'imm.	Carte	Cendrier	Plafonnier	Boîte à gants	Arrêt ou accueil	Coffre	Année	MARQUE
		Avant	Arrière										Model
Stop	High Mount Stop	Sidemarker		Back-Up & Cornering	Lic. Plate	Map	Instr. Panel	Dome	Glove Comp.	Step or Courtesy	Trunk/Cargo	Year	Make
		Front	Rear										Model

DODGE

Caravan

3157▲	921▲	2057▲	3157▲	3157▲	168▲	912▲	161, PC194	211-2▲	194▲	194▲, 212-2▲, 912▲	211-2▲	1991	C/V
3157▲	921▲	168▲	3157▲	921▲	168▲	912▲	161, PC194	211-2▲	194▲	194▲, 212-2▲, 912▲	211-2▲	1991	ES
3157▲	921▲	168▲	3157▲	921▲	168▲	912▲	161, PC194	211-2▲	194▲	194▲, 212-2▲, 912▲	211-2▲	1991	LE
3157▲	921▲	168▲	3157▲	921▲	168▲	912▲	161, PC194	211-2▲	194▲	194▲, 212-2▲, 912▲	211-2▲	1991	SE
2057▲	—	194NA▲	2057▲	P21W▲	168▲	168▲	161, 194▲	211-2▲	1891	194▲, 212-2▲	211-2▲	1990	
2057▲	—	194NA▲	2057▲	P21W▲	168▲	168▲	161, 194▲	211-2▲	1891	194▲, 212-2▲	211-2▲	1990	Base
2057▲	—	194NA▲	2057▲	P21W▲	168▲	168▲	161, 194▲	211-2▲	1891	194▲, 212-2▲	211-2▲	1990	C/V
2057▲	—	194NA▲	2057▲	P21W▲	168▲	168▲	161, 194▲	211-2▲	1891	194▲, 212-2▲	211-2▲	1990	ES
2057▲	—	194NA▲	2057▲	P21W▲	168▲	168▲	161, 194▲	211-2▲	1891	194▲, 212-2▲	211-2▲	1990	LE
2057▲	—	194NA▲	2057▲	P21W▲	168▲	168▲	161, 194▲	211-2▲	1891	194▲, 212-2▲	211-2▲	1990	SE
2057▲	—	194NA▲	2057▲	P21W▲	168▲	912▲	161, 194▲	211-2▲	1891	194▲, 212-2▲, 912▲	211-2▲	1989	
2057▲	—	194NA▲	2057▲	P21W▲	168▲	912▲	161, 194▲	211-2▲	1891	194▲, 212-2▲, 912▲	211-2▲	1989	Base
2057▲	—	194NA▲	2057▲	P21W▲	168▲	912▲	161, 194▲	211-2▲	1891	194▲, 212-2▲, 912▲	211-2▲	1989	C/V
2057▲	—	194NA▲	2057▲	P21W▲	168▲	912▲	161, 194▲	211-2▲	1891	194▲, 212-2▲, 912▲	211-2▲	1989	LE
2057▲	—	194NA▲	2057▲	P21W▲	168▲	912▲	161, 194▲	211-2▲	1891	194▲, 212-2▲, 912▲	211-2▲	1989	SE
2057▲	—	194NA▲	—	P21W▲	168▲	912▲	161, 194▲, 74(W/HAL)	211-2▲	—	194▲, 212-2▲	211-2▲, 212-2▲	1988	
2057▲	—	—	—	P21W▲	168▲	912▲	74, 161, 194▲	211-2▲	—	194▲, 212-2▲	211-2▲, 212-2▲	1987	
2057▲	—	—	—	P21W▲	168▲	—	161, 194▲	211-2▲	—	194▲	—	1986	
2057▲	—	—	—	P21W▲	168▲	—	74, 161, 194▲	211-2▲, 212-2▲, 912▲	—	194▲, 212-2▲	211-2▲, 212-2▲	1985	
2057▲	—	194▲	194▲	P21W▲	168▲	912▲	161, 194▲	211-2▲	—	211-2▲	1003	1984	

Challenger

1157▲	—	194▲	194▲	P21W▲	67	—	158▲	—	—	—	—	1978-83	
1157▲	—	168▲	168▲	P21W▲	97	89	1445, 1816, 1895	562	1893	—	1004	1974	
1157▲	—	168▲	168▲	P21W▲	97	89	1816, 1893, 1895	1004	1893	—	1003	1973	
1157▲	—	194▲	194▲, 1893	1141▲, P21W▲	97	89, 562	194▲, 1445, 1816, 1893, 1895	1004	1893	90, 1445	1003	1970-72	

Charger

1157▲	912▲	168▲	168▲	P21W▲	168▲	—	161, 194▲	—	—	—	—	1987	
1157▲	912▲	168▲	168▲	P21W▲	168▲	—	194▲	—	1891	—	—	1986	

▲ LED Signal & Interior Upgrade Available
 ■ LED Sealed Beam Upgrade Available

If multiple part numbers exist for an application, check the original bulb.

◆ LED Fog Upgrade Available
 ★ LED HL Upgrade Available — Canada/Mexico Regions Only

MARCA	Año	Focos upgrade para luz baja y Alta				Luz baja ou dual	Luz alta	HID	Neblina/ conducir	Luz de Circulación Diuma	Estac	Direccional		Tras
		Faisceau bas et double améliorés										Fronte	Tras.	
MARQUE	Année	Halogen Headlight Upgrades				Faisceau bas ou double	Faisceau haut	HID	Brouillard/ Route	Lumière de jour	Station-ement	Clignotant		Feuarrière
Model		NightGuide platinum	CrystalVision platinum	VisionPlus	Vision							Avant	Arrière	
MAKE	Year					Low or Dual Beam	High Beam	HID	Fog/ Driving	Daytime Running Lamp	Parking	Directional Signal		Tail
Model		Front	Rear											

DODGE

Charger

2.2	1986	—	—	—	—	H4656■	H4651■	—	—	1157▲	168▲, 1157▲	1157▲	168▲, 1157▲
Base	1986	—	—	—	—	H4656■	H4651■	—	—	1157▲	168▲, 1157▲	1157▲	168▲, 1157▲
Shelby	1986	—	—	—	—	H6054■	—	—	—	1157▲	168▲, 1157▲	1157▲	168▲, 1157▲
	1985	—	—	—	—	—	—	—	—	1157▲	1157▲	1157▲	168▲, 1157▲
2.2	1985	—	—	—	—	H4656■	H4651■	—	—	1157▲	1157▲	1157▲	168▲, 1157▲
Base	1985	—	—	—	—	H4656■	H4651■	—	—	1157▲	1157▲	1157▲	168▲, 1157▲
Shelby	1985	—	—	—	—	H6054■	—	—	—	1157▲	1157▲	1157▲	168▲, 1157▲
	1984	—	—	—	—	—	—	—	—	2057▲	2057▲	2057▲	2057▲
2.2	1984	—	—	—	—	H4656■	H4651■	—	—	2057▲	2057▲	2057▲	2057▲
Base	1984	—	—	—	—	H4656■	H4651■	—	—	2057▲	2057▲	2057▲	2057▲
Shelby	1984	—	—	—	—	H6054■	—	—	—	2057▲	2057▲	2057▲	2057▲
	1983	—	—	—	—	H4656■	H4651■	—	—	2057▲	2057▲	2057▲	2057▲
	1978	—	—	—	—	H4656■	H4651■	—	—	1157NA▲	1157NA▲	1157▲	1157▲
	1977	—	—	—	—	H4656■	H4651■	—	—	1157▲, 1157NA▲	1157▲, 1157NA▲	1157▲	1157▲
	1976	—	—	—	—	H6024■	—	—	—	1157NA▲	1157NA▲	1157▲	1157▲
	1975	—	—	—	—	H6024■	—	—	—	1157NA▲	1157NA▲	1157▲	1157▲
	1973-74	—	—	—	—	H5006	H5001	—	—	1157NA▲	1157NA▲	1157▲	1157▲
	1972	—	—	—	—	H5006	H5001	—	—	1157NA▲	1157NA▲	1157▲	1157▲
	1971	—	—	—	—	H5006	H5001	—	—	1157NA▲	1157NA▲	1157▲	1157▲
	1970	—	—	—	—	H5006	H5001	—	—	1157NA▲	1157NA▲	1157▲	1157▲
	1969	—	—	—	—	H5006	H5001	—	—	1157NA▲	1157NA▲	1157▲	1157▲
	1968	—	—	—	—	H5006	H5001	—	—	1034▲	1034▲	1034▲	1034▲
	1967	—	—	—	—	H5006	H5001	—	—	—	—	1034▲	1034▲
	1966	—	—	—	—	H5006	H5001	—	—	—	—	1034▲	1034▲

Colt

	1995	●	●	●	●	9004★	—	—	—	1157▲	1157▲	P21W▲	2057▲
	1994	●	●	●	●	9004★	—	—	—	1157▲	1157▲	P21W▲	2057▲
	1993	●	●	●	●	9004★	—	—	—	1157▲	1157▲	P21W▲	2057▲
	1992	●	●	●	●	9006(W/4 Headlamps)★	9005(W/4 Headlamps)★	—	—	1157▲	1157▲	P21W▲	—
	1991	—	—	—	—	—	—	—	—	1157▲	—	P21W▲	—
100 DL	1991	●	●	●	●	9006★	9005★	—	—	1157▲	P21W▲	P21W▲	2057▲
100 E	1991	●	●	●	●	9006★	9005★	—	—	1157▲	P21W▲	P21W▲	2057▲

Freno	Freno Superior	Lateral		Reversa & auxiliar	Placa	Mapa	Cenicero	Techo	Guant.	Auxiliar	Cofre	Año	MARCA
		Frente	Tras.										Modelo
Feud'arrêt	Arrêt haute position	Feu Latéral		Recul & virage	Plaque d'imm.	Carte	Cendrier	Plafonnier	Boîte à gants	Arrêt ou accueil	Coffre	Année	MARQUE
		Avant	Arrière										Model
Stop	High Mount Stop	Sidemarker		Back-Up & Cornering	Lic. Plate	Map	Instr. Panel	Dome	Glove Comp.	Step or Courtesy	Trunk/Cargo	Year	Make
		Front	Rear										Model

DODGE

Charger

1157▲	912▲	168▲	168▲	P21W▲	168▲	—	194▲	—	1891	—	—	1986	2.2
1157▲	912▲	168▲	168▲	P21W▲	168▲	—	194▲	—	1891	—	—	1986	Base
1157▲	912▲	168▲	168▲	P21W▲	168▲	—	194▲	—	1891	—	—	1986	Shelby
1157▲	1157▲	168▲	168▲	P21W▲	168▲	168▲	161, 194▲	—	1891	168▲, 194▲	212-2▲	1985	
1157▲	1157▲	168▲	168▲	P21W▲	168▲	168▲	161, 194▲	—	1891	168▲, 194▲	212-2▲	1985	2.2
1157▲	1157▲	168▲	168▲	P21W▲	168▲	168▲	161, 194▲	—	1891	168▲, 194▲	212-2▲	1985	Base
1157▲	1157▲	168▲	168▲	P21W▲	168▲	168▲	161, 194▲	—	1891	168▲, 194▲	212-2▲	1985	Shelby
2057▲	—	168▲	168▲	P21W▲	168▲	912▲	158▲, 194▲	211-2▲	1891	211-2▲, 212-2▲	1003	1984	
2057▲	—	168▲	168▲	P21W▲	168▲	912▲	158▲, 194▲	211-2▲	1891	211-2▲, 212-2▲	1003	1984	2.2
2057▲	—	168▲	168▲	P21W▲	168▲	912▲	158▲, 194▲	211-2▲	1891	211-2▲, 212-2▲	1003	1984	Base
2057▲	—	168▲	168▲	P21W▲	168▲	912▲	158▲, 194▲	211-2▲	1891	211-2▲, 212-2▲	1003	1984	Shelby
2057▲	—	168▲	168▲	P21W▲	168▲	—	158▲, 194▲	—	1891	—	—	1983	
1157▲	—	168▲	168▲, 1157▲	P21W▲	168▲	562	74, 168▲, 194▲, 1895	211-2▲	1893	194▲, 212-2▲, 912▲	1003	1978	
1157▲	—	168▲	168▲	P21W▲	168▲	562	74, 168▲, 194▲, 1445, 1895	211-2▲	1893	211-2▲	1003, 1004	1977	
1157▲	—	168▲	1816	P21W▲	168▲	562	74, 158▲, 194▲, 1895	1004	1893	1004, 211-2▲, 212-2▲	1003	1976	
1157▲	—	168▲	1816	P21W▲	168▲	562	158▲, 194▲, 1445	1004	1893	212-2▲	1003	1975	
1157▲	—	168▲	168▲	P21W▲	67	562	57, 158▲, 161	1004	1891	562	1003	1973-74	
1157▲	—	194▲	194▲, 1893	1141▲, P21W▲	67	89, 562	194▲, 1445, 1816, 1893, 1895	1004	1893	90, 1445	1003	1972	
1157▲	—	67	1895	P21W▲	67	1895	—	57	1816	57	1895	1971	
1157▲	—	1895	1895	P21W▲	67	90	57, 1895	1004	1891	90	1004	1970	
1157▲	—	—	—	P21W▲	67	90	57, 1895	1004	1891	90	1004	1969	
1034▲	—	1895	1895	1073▲, P21W▲	67	90	57	1004	1891	90	1004	1968	
1034▲	—	—	—	1141▲, P21W▲	67	90	—	1004	1891	90	1004	1967	
1034▲	—	—	—	1073▲, P21W▲	67	90	—	1004	1891	90	1004	1966	

Colt

2057▲	921▲	1157▲	168▲	P21W▲	168▲	—	74, 158▲	DE3175▲	—	—	168▲	1995	
2057▲	921▲	1157▲	168▲	P21W▲	168▲	—	74	—	—	—	—	1994	
2057▲	921▲	1157▲	168▲	P21W▲	168▲	—	74, 158▲	—	—	—	—	1993	
—	—	—	—	P21W▲	67	—	53, 74, 194▲	—	—	—	—	1992	
—	P21W▲	—	—	P21W▲	67	—	53, 74, 194▲	—	74	74	—	1991	
2057▲	P21W▲	168▲	168▲	P21W▲	67	—	53, 74, 194▲	—	74	74	—	1991	100 DL
2057▲	P21W▲	168▲	168▲	P21W▲	67	—	53, 74, 194▲	—	74	74	—	1991	100 E

▲ LED Signal & Interior Upgrade Available
 ■ LED Sealed Beam Upgrade Available

If multiple part numbers exist for an application, check the original bulb.

◆ LED Fog Upgrade Available
 ★ LED HL Upgrade Available — Canada/Mexico Regions Only

MARCA	Año	Focos upgrade para luz baja y Alta				Luz baja ou dual	Luz alta	HID	Neblina/ conducir	Luz de Circulación Diuma	Estac	Direccional		Tras
		Faisceau bas et double améliorés										Fronte	Tras.	
MARQUE	Année	Halogen Headlight Upgrades				Faisceau bas ou double	Faisceau haut	HID	Brouillard/ Route	Lumière de jour	Station-ement	Clignotant		Feuarrière
Model		Nightcaide platinum	CrystalVision platinum	VisionPlus	Vision							Avant	Arrière	
MAKE	Year					Low or Dual Beam	High Beam	HID	Fog/ Driving	Daytime Running Lamp	Parking	Directional Signal		Tail
Model		Front	Rear											

DODGE

DODGE													
Colt													
200 GT	1991	•	•	•	•	9006★	9005★	—	—	1157▲	P21W▲	P21W▲	2057▲
Base	1991	•	•	•	•	9006★	9005★	—	—	1157▲	P21W▲	P21W▲	2057▲
GL	1991	•	•	•	•	9006★	9005★	—	—	1157▲	P21W▲	P21W▲	2057▲
Vista	1991	—	—	—	—	H6054■	—	—	—	1157▲	1157▲	P21W▲	1157▲
	1990	—	—	—	—	—	—	—	—	1157▲	—	P21W▲	2057▲
100 DL	1990	•	•	•	•	9006★	9005★	—	—	1157▲	P21W▲	P21W▲	2057▲
100 E	1990	•	•	•	•	9006★	9005★	—	—	1157▲	P21W▲	P21W▲	2057▲
100 LX	1990	•	•	•	•	9006★	9005★	—	—	1157▲	P21W▲	P21W▲	2057▲
200 DL	1990	•	•	•	•	9006★	9005★	—	—	1157▲	P21W▲	P21W▲	2057▲
200 E	1990	•	•	•	•	9006★	9005★	—	—	1157▲	P21W▲	P21W▲	2057▲
Base	1990	•	•	•	•	9006★	9005★	—	—	1157▲	P21W▲	P21W▲	2057▲
DL	1990	•	•	•	•	9004★	—	—	—	1157▲	1157▲	P21W▲	2057▲
GL	1990	•	•	•	•	9006★	9005★	—	—	1157▲	P21W▲	P21W▲	2057▲
GT	1990	•	•	•	•	9006★	9005★	—	—	1157▲	P21W▲	P21W▲	2057▲
Vista	1990	•	•	•	•	9004★	—	—	—	1157▲	P21W▲	P21W▲	2057▲
	1989	—	—	—	—	—	—	—	—	1157▲	—	P21W▲	—
100 DL	1989	•	•	•	•	9006★	9005★	—	—	1157▲	P21W▲	P21W▲	2057▲
100 E	1989	•	•	•	•	9006★	9005★	—	—	1157▲	P21W▲	P21W▲	2057▲
100 LX	1989	•	•	•	•	9006★	9005★	—	—	1157▲	P21W▲	P21W▲	2057▲
200 DL	1989	•	•	•	•	9006★	9005★	—	—	1157▲	P21W▲	P21W▲	2057▲
200 E	1989	•	•	•	•	9006★	9005★	—	—	1157▲	P21W▲	P21W▲	2057▲
200 LX	1989	•	•	•	•	9006★	9005★	—	—	1157▲	P21W▲	P21W▲	2057▲
Base	1989	•	•	•	•	9006★	9005★	—	—	1157▲	P21W▲	P21W▲	2057▲
DL	1989	•	•	•	•	9004★	—	—	—	1157▲	1157▲	P21W▲	1157▲
E	1989	•	•	•	•	9006★	9005★	—	—	1157▲	P21W▲	P21W▲	2057▲
GT	1989	•	•	•	•	9006★	9005★	—	—	1157▲	P21W▲	P21W▲	2057▲
Vista	1989	•	•	•	•	9004★	—	—	—	1157▲	P21W▲	P21W▲	1157▲
	1988	—	—	—	—	H6054■	—	—	—	1157▲	—	P21W▲	1157▲
DL	1988	—	—	—	—	H6054■	—	—	—	1157▲	1157▲	P21W▲	1157▲
E	1988	—	—	—	—	H6054■	—	—	—	1157▲	1157▲	P21W▲	1157▲
Premier	1988	—	—	—	—	H6054■	—	—	—	1157▲	1157▲	P21W▲	1157▲
Vista	1988	—	—	—	—	H6054■	—	—	—	1157▲	P21W▲	P21W▲	1157▲
	1986-87	—	—	—	—	H6054■	—	—	—	1157▲	—	P21W▲	1157▲
DL	1986-87	—	—	—	—	H6054■	—	—	—	1157▲	1157▲	P21W▲	1157▲
E	1986-87	—	—	—	—	H6054■	—	—	—	1157▲	1157▲	P21W▲	1157▲
Premier	1986-87	—	—	—	—	H6054■	—	—	—	1157▲	1157▲	P21W▲	1157▲
Vista	1986-87	—	—	—	—	H6054■	—	—	—	1157▲	P21W▲	P21W▲	1157▲
Vista Custom	1986	—	—	—	—	H6054■	—	—	—	1157▲	P21W▲	P21W▲	1157▲
	1984-85	—	—	—	—	H6054■	—	—	—	1157▲	1157▲	P21W▲	1157▲
	1979-83	—	—	—	—	H6054■	—	—	—	1157▲	1157▲	P21W▲	1157▲
	1978	—	—	—	—	H6024■	—	—	—	1157▲	1157▲	1157▲	1157▲
	1975-77	—	—	—	—	H6024■	—	—	—	1157▲	1157▲	1157▲	1157▲

Freno	Freno Superior	Lateral		Reversa & auxiliar	Placa	Mapa	Cenicero	Techo	Guant.	Auxiliar	Cofre	Año	MARCA
		Frete	Tras.										Modelo
Feud'arrêt	Arrêt haute position	Feu Latéral		Recul & virage	Plaque d'imm.	Carte	Cendrier	Plafonnier	Boîte à gants	Arrêt ou accueil	Coffre	Année	MARQUE
		Avant	Arrière										Model
Stop	High Mount Stop	Sidemarker		Back-Up & Cornering	Lic. Plate	Map	Instr. Panel	Dome	Glove Comp.	Step or Courtesy	Trunk/Cargo	Year	Make
		Front	Rear										Model

DODGE

													Coit
2057▲	P21W▲	168▲	168▲	P21W▲	67	—	53, 74, 194▲	—	74	74	—	1991	200 GT
2057▲	P21W▲	168▲	168▲	P21W▲	67	—	53, 74, 194▲	—	74	74	—	1991	Base
2057▲	P21W▲	168▲	168▲	P21W▲	67	—	53, 74, 194▲	—	74	74	—	1991	GL
1157▲	P21W▲	194▲	194▲	P21W▲	67	—	53, 74, 194▲	—	74	74	—	1991	Vista
2057▲	—	168▲	168▲	P21W▲	67	—	53, 74, 194▲	—	—	74	—	1990	
2057▲	—	168▲	168▲	P21W▲	67	—	53, 74, 194▲	—	—	74	—	1990	100 DL
2057▲	—	168▲	168▲	P21W▲	67	—	53, 74, 194▲	—	—	74	—	1990	100 E
2057▲	—	168▲	168▲	P21W▲	67	—	53, 74, 194▲	—	—	74	—	1990	100 LX
2057▲	—	168▲	168▲	P21W▲	67	—	53, 74, 194▲	—	—	74	—	1990	200 DL
2057▲	—	168▲	168▲	P21W▲	67	—	53, 74, 194▲	—	—	74	—	1990	200 E
2057▲	—	168▲	168▲	P21W▲	67	—	53, 74, 194▲	—	—	74	—	1990	Base
2057▲	—	168▲	168▲	P21W▲	67	—	53, 74, 194▲	—	—	74	—	1990	DL
2057▲	—	168▲	168▲	P21W▲	67	—	53, 74, 194▲	—	—	74	—	1990	GL
2057▲	—	168▲	168▲	P21W▲	67	—	53, 74, 194▲	—	—	74	—	1990	GT
2057▲	—	168▲	168▲	P21W▲	67	—	53, 74, 194▲	—	—	74	—	1990	Vista
—	—	—	—	P21W▲	97	—	74	—	—	—	—	1989	
2057▲	—	168▲	168▲	P21W▲	97	—	74	—	—	74	—	1989	100 DL
2057▲	—	168▲	168▲	P21W▲	97	—	74	—	—	74	—	1989	100 E
2057▲	—	168▲	168▲	P21W▲	97	—	74	—	—	74	—	1989	100 LX
2057▲	—	168▲	168▲	P21W▲	97	—	74	—	—	74	—	1989	200 DL
2057▲	—	168▲	168▲	P21W▲	97	—	74	—	—	74	—	1989	200 E
2057▲	—	168▲	168▲	P21W▲	97	—	74	—	—	74	—	1989	200 LX
2057▲	—	168▲	168▲	P21W▲	97	—	74	—	—	74	—	1989	Base
1157▲	—	194▲	194▲	P21W▲	97	—	74	—	—	74	—	1989	DL
2057▲	—	168▲	168▲	P21W▲	97	—	74	—	—	74	—	1989	E
2057▲	—	168▲	168▲	P21W▲	97	—	74	—	—	74	—	1989	GT
1157▲	—	194▲	194▲	P21W▲	97	—	74	—	—	—	—	1989	Vista
1157▲	921▲	194▲	194▲	P21W▲	97	—	53, 74	—	—	—	—	1988	
1157▲	921▲	194▲	194▲	P21W▲	97	—	53, 74	—	—	—	—	1988	DL
1157▲	921▲	194▲	194▲	P21W▲	97	—	53, 74	—	—	—	—	1988	E
1157▲	921▲	194▲	194▲	P21W▲	97	—	53, 74	—	—	—	—	1988	Premier
1157▲	921▲	194▲	194▲	P21W▲	97	—	53, 74	—	—	—	—	1988	Vista
1157▲	921▲	194▲	194▲	P21W▲	97	—	74	—	—	74	—	1986-87	
1157▲	921▲	194▲	194▲	P21W▲	97	—	74	—	—	74	—	1986-87	DL
1157▲	921▲	194▲	194▲	P21W▲	97	—	74	—	—	74	—	1986-87	E
1157▲	921▲	194▲	194▲	P21W▲	97	—	74	—	—	74	—	1986-87	Premier
1157▲	921▲	194▲	194▲	P21W▲	97	—	74	—	—	74	—	1986-87	Vista
1157▲	921▲	194▲	194▲	P21W▲	97	—	74	—	—	74	—	1986	Vista Custom
1157▲	—	194▲	194▲	P21W▲	67	—	53, 74	—	—	—	—	1984-85	
1157▲	—	194▲	194▲	P21W▲	89	—	53, 74	—	—	—	—	1979-83	
1157▲	—	—	—	—	67	—	158▲	DE3175▲	—	—	—	1978	
1157▲	—	—	—	—	67	—	158▲	—	—	—	—	1975-77	

▲ LED Signal & Interior Upgrade Available
 ■ LED Sealed Beam Upgrade Available

If multiple part numbers exist for an application, check the original bulb.

◆ LED Fog Upgrade Available
 ★ LED HL Upgrade Available — Canada/Mexico Regions Only

MARCA	Año	Focos upgrade para luz baja y Alta				Luz baja ou dual	Luz alta	HID	Neblina/ conducir	Luz de Circulación Diuma	Estac	Direccional		Tras
		Faisceau bas et double améliorés										Fronte	Tras.	
MARQUE	Année	Halogen Headlight Upgrades				Faisceau bas ou double	Faisceau haut	HID	Brouillard/ Route	Lumière de jour	Station-ement	Clignotant		Feuarrière
Model		NightGuide platinum	CrystalVision platinum	VisionPlus	Vision							Avant	Arrière	
MAKE	Year	NightGuide platinum	CrystalVision platinum	VisionPlus	Vision	Low or Dual Beam	High Beam	HID	Fog/ Driving	Daytime Running Lamp	Parking	Directional Signal		Tail
Model												Front	Rear	

DODGE

Colt

1974	—	—	—	—	H6024■	—	—	—	—	1157▲	1157▲	1157▲	1157▲
1973	—	—	—	—	H6024■	—	—	—	—	1157▲	1157▲	1157▲	1157▲
1971-72	—	—	—	—	H5006	H5001	—	—	—	1157▲	1157▲	1157▲	1157▲

Conquest

1986	—	—	—	—	H6054■	—	—	—	—	168▲	P21W▲	1157▲	1157▲
1984-85	—	—	—	—	H6054■	—	—	—	—	194▲	P21W▲	1157▲	1157▲

Coronet

1976	—	—	—	—	H6024■	—	—	—	—	1157NA▲	1157NA▲	1157▲	1157▲
1975	—	—	—	—	H6024■	—	—	—	—	1157▲	1157▲	1157▲	1157▲
1974	—	—	—	—	H5006	H5001	—	—	—	1157▲, 1157NA▲	1157▲, 1157NA▲	1157▲	1157▲
1973	—	—	—	—	H5006	H5001	—	—	—	1157▲	1157▲	1157▲	1157▲
1972	—	—	—	—	H5006	H5001	—	—	—	1157▲	1157▲	1157▲	1157▲
1971	—	—	—	—	H5006	H5001	—	—	—	1157NA▲	1157NA▲	1157▲	1157▲
1970	—	—	—	—	H5006	H5001	—	—	—	1157NA▲	1157NA▲	1157▲	1157▲
1969	—	—	—	—	H5006	H5001	—	—	—	1157NA▲	1157NA▲	1157▲	1157▲
1968	—	—	—	—	H5006	H5001	—	—	—	1034▲	1034▲	1034▲	1034▲
1965-67	—	—	—	—	H5006	H5001	—	—	—	—	—	1034▲	1034▲
1959	—	—	—	—	H5006	H5001	—	—	—	1034▲	1034▲	1034▲	1034▲
1958	—	—	—	—	H5006	H5001	—	—	—	1034▲	1034▲	1034▲	1034▲
1957	—	—	—	—	H5006	H5001	—	—	—	1034▲	1034▲	1034▲	1034▲
1956	—	—	—	—	H6024■	—	—	—	—	1034▲	1034▲	1034▲	1034▲
1953-55	—	—	—	—	H6006	—	—	—	—	1154	1154	1154	1154
1951-52	—	—	—	—	H6006	—	—	—	—	1154	1154	1154	1154
1949-50	—	—	—	—	H6006	—	—	—	—	63	1158	1158	63

Custom

1961	—	—	—	—	H5006	H5001	—	—	—	1034▲	1034▲	1034▲	1034▲
1960	—	—	—	—	H5006	H5001	—	—	—	1034▲	1034▲	1034▲	1034▲
1959	—	—	—	—	H5006	H5001	—	—	—	1034▲	1034▲	1034▲	1034▲
1958	—	—	—	—	H5006	H5001	—	—	—	1034▲	1034▲	1034▲	1034▲
1957	—	—	—	—	H5006	H5001	—	—	—	1034▲	1034▲	1034▲	1034▲
1956	—	—	—	—	H6024■	—	—	—	—	1034▲	1034▲	1034▲	1034▲
1954-55	—	—	—	—	H6006	—	—	—	—	1154	1154	1154	1154
1946-48	—	—	—	—	H6006	—	—	—	—	63	1158	1158	63

D100

1988-89	—	—	—	—	H6054■	—	—	—	—	1157▲	1157▲	1157▲, 2057▲	1157▲, 2057▲
1986-87	—	—	—	—	H6054■	—	—	—	—	1157▲	1157▲	1157▲	1157▲, 2057▲

Freno	Freno Superior	Lateral		Reversa & auxiliar	Placa	Mapa	Cenicero	Techo	Guant.	Auxiliar	Cofre	Año	MARCA
		Frete	Tras.										Modelo
Feud'arrêt	Arrêt haute position	Feu Latéral		Recul & virage	Plaque d'imm.	Carte	Cendrier	Plafonnier	Boîte à gants	Arrêt ou accueil	Coffre	Année	MARQUE
		Avant	Arrière										Model
Stop	High Mount Stop	Sidemarker		Back-Up & Cornering	Lic. Plate	Map	Instr. Panel	Dome	Glove Comp.	Step or Courtesy	Trunk/Cargo	Year	Make
		Front	Rear										Model
DODGE													
Coit													
1157▲	—	—	—	P21W▲	67	—	158▲	—	—	—	—	1974	
1157▲	—	158▲	158▲	P21W▲	67	89	194▲, 1895	1895	1893	89	1003	1973	
1157▲	—	194▲	194▲	P21W▲	97	89	194▲, 1895	1895	1893	89	1003	1971-72	
Conquest													
1157▲	—	194▲	67	P21W▲	67	—	74	—	158▲	—	—	1986	
1157▲	—	194▲	67	P21W▲	67	—	74	—	158▲	74	—	1984-85	
Coronet													
1157▲	—	168▲	168▲	P21W▲	168▲	562	158▲, 194▲, 1895	1004	1893	212-2▲	1003	1976	
1157▲	—	168▲	168▲	P21W▲	168▲	562	158▲, 194▲, 1445	1004	1893	212-2▲	1003	1975	
1157▲	—	168▲	168▲	P21W▲	97, 168▲	562	57, 158▲, 1445, 1895	1004	1893	—	1003	1974	
1157▲	—	168▲	168▲	P21W▲	97	562	194▲, 1445, 1816, 1895	1004	1893	—	1003	1973	
1157▲	—	194▲	194▲, 1893	1141▲, P21W▲	97	89, 562	194▲, 1445, 1816, 1893, 1895	1004	1893	90, 1445	1003	1972	
1157▲	—	67	1895	P21W▲	67	1895	—	57	1816	57	1895	1971	
1157▲	—	1895	1895	P21W▲	67	90	57, 158▲, 194▲	1004	1891	90	1004	1970	
1157▲	—	—	—	P21W▲	67	90	57, 158▲, 194▲	1004	1891	90	1004	1969	
1034▲	—	1895	1895	1141▲, P21W▲	67	90	158▲, 1445	1004	1891	90	1004	1968	
1034▲	—	—	—	1141▲, P21W▲	67	90	57, 158▲	1004	1891	90	1004	1965-67	
1034▲	—	—	—	1073▲, P21W▲	67	90	57	1004	57	—	1003	1959	
1034▲	—	—	—	1073▲, P21W▲	67	90	57	1004	57	90, 1004	1003	1958	
1034▲	—	—	—	1073▲	67	90	57	1004	57	90, 1004	1003	1957	
1034▲	—	—	—	1073▲	67	1004	57	1004	57	—	1003	1956	
1154	—	—	—	1129	63	—	51, 55	—	55	—	—	1953-55	
1154	—	—	—	—	63	—	51, 55	—	—	—	—	1951-52	
1129	—	—	—	—	63	—	51, 55	—	—	—	—	1949-50	
Custom													
1034▲	—	—	—	1073▲, P21W▲	67	1004	53, 57, 1816	1004	1891	90	1004	1961	
1034▲	—	—	—	1073▲, P21W▲	67	1004	57	1004	57	1004	1003	1960	
1034▲	—	—	—	1073▲, P21W▲	67	90	57	1004	57	—	1003	1959	
1034▲	—	—	—	1073▲, P21W▲	67	90	57	1004	57	90, 1004	1003	1958	
1034▲	—	—	—	1073▲	67	90	57	1004	57	90, 1004	1003	1957	
1034▲	—	—	—	1073▲	67	1004	57	1004	57	—	1003	1956	
1154	—	—	—	1129	63	—	51, 55	—	55	—	—	1954-55	
1129	—	—	—	—	63	—	51, 55	—	—	—	—	1946-48	
D100													
1157▲, 2057▲	—	194▲	194▲	P21W▲	168▲, 1155	562	158▲, 161, 194▲	—	1891	1004	211-2▲, 922▲	1988-89	
1157▲, 2057▲	—	194▲	194▲	P21W▲	67, 1155	—	158▲, 161, 194▲	—	—	562, 1004	—	1986-87	

▲ LED Signal & Interior Upgrade Available
 ■ LED Sealed Beam Upgrade Available

If multiple part numbers exist for an application, check the original bulb.

◆ LED Fog Upgrade Available
 ★ LED HL Upgrade Available — Canada/Mexico Regions Only

MARCA	Año	Focos upgrade para luz baja y Alta				Luz baja ou dual	Luz alta	HID	Neblina/ conducir	Luz de Circulación Diuma	Estac	Direccional		Tras
		Faisceau bas et double améliorés										Fronte	Tras.	
MARQUE	Année	Halogen Headlight Upgrades				Faisceau bas ou double	Faisceau haut	HID	Brouillard/ Route	Lumière de jour	Station-ement	Clignotant		Feuarrière
Model		NightGuide platinum	CrystalVision platinum	VisionPlus	Vision							Avant	Arrière	
MAKE	Year					Low or Dual Beam	High Beam	HID	Fog/ Driving	Daytime Running Lamp	Parking	Directional Signal		Tail
Model		Front	Rear											

DODGE

D100

1985	—	—	—	—	H6024■	—	—	—	—	1157▲, 2057▲	1157▲, 2057▲	1157▲, 2057▲	1157▲, 2057▲
1984	—	—	—	—	H6054■	—	—	—	—	1157▲, 2057▲	1157▲, 2057▲	1157▲, 2057▲	1157▲, 2057▲
1979	—	—	—	—	H4656(W/4 Headlamps)★	H4651(W/4 Headlamps)★	—	—	—	1157▲	1157▲	1157▲	1157▲
1976-78	—	—	—	—	H6024■	—	—	—	—	1157NA▲	1157NA▲	198	198
1975	—	—	—	—	H6024■	—	—	—	—	198	198	198	198

D100 Pickup

1974	—	—	—	—	H6024■	—	—	—	—	198	198	198	198
1973	—	—	—	—	H6024■	—	—	—	—	198	198	198	198
1972	—	—	—	—	H6024■	—	—	—	—	198	198, 199▲, P21W▲	198, 199▲, P21W▲	198
1971	—	—	—	—	H6024■	—	—	—	—	198	198, 199▲, P21W▲	198, 199▲, P21W▲	198
1969-70	—	—	—	—	H6024■	—	—	—	—	97	198, 199▲, P21W▲	198, 199▲, P21W▲	198
1968	—	—	—	—	H6024■	—	—	—	—	97	198, 199▲, P21W▲	198, 199▲, P21W▲	198
1958-59	—	—	—	—	H5006(W/4 Headlamps)	H5001(W/4 Headlamps)	—	—	—	67	1034▲	1034▲	1034▲
1957	—	—	—	—	H6024■	—	—	—	—	67	1034▲	1034▲	1034▲

D100 Series

1966-67	—	—	—	—	H6024■	—	—	—	—	97	198, 199▲, P21W▲	198, 199▲, P21W▲	198
1960-65	—	—	—	—	H5006(W/4 Headlamps)	H5001(W/4 Headlamps)	—	—	—	67	1034▲	1034▲	1034▲

D150

1993	—	—	—	—	H6054■	—	—	—	—	2057NA▲	2057NA▲	2057▲	1157▲, 2057▲
1992	—	—	—	—	H6054■	—	—	—	—	2057▲	2057▲	2057▲	2057▲
1991	—	—	—	—	H6054■	—	—	—	—	2057NA▲	2057NA▲	1157▲, 2057▲	1157▲, 2057▲
1988-90	—	—	—	—	H6054■	—	—	—	—	1157▲	1157▲	1157▲, 2057▲	1157▲, 2057▲
1986-87	—	—	—	—	H6054■	—	—	—	—	1157▲	1157▲	1157▲	1157▲, 2057▲
1985	—	—	—	—	H6024■	—	—	—	—	1157▲, 2057▲	1157▲, 2057▲	1157▲, 2057▲	1157▲, 2057▲
1983-84	—	—	—	—	H6054■	—	—	—	—	1157▲, 2057▲	1157▲, 2057▲	1157▲, 2057▲	1157▲, 2057▲
1981-82	—	—	—	—	H6054■	—	—	—	—	1157▲	1157▲	1157▲	1157▲
1980	—	—	—	—	H4656(W/4 Headlamps)★	H4651(W/4 Headlamps)★	—	—	—	1157▲	1157▲	1157▲	1157▲
1979	—	—	—	—	H4656(W/4 Headlamps)★	H4651(W/4 Headlamps)★	—	—	—	1157▲	1157▲	1157▲	1157▲
1977-78	—	—	—	—	H6024■	—	—	—	—	1157NA▲	1157NA▲	198	198

Freno	Freno Superior	Lateral		Reversa & auxiliar	Placa	Mapa	Cenicero	Techo	Guant.	Auxiliar	Cofre	Año	MARCA
		Frente	Tras.										Modelo
Feud'arrêt	Arrêt haute position	Feu Latéral		Recul & virage	Plaque d'imm.	Carte	Cendrier	Plafonnier	Boîte à gants	Arrêt ou accueil	Coffre	Année	MARQUE
		Avant	Arrière										Model
Stop	High Mount Stop	Sidemarker		Back-Up & Cornering	Lic. Plate	Map	Instr. Panel	Dome	Glove Comp.	Step or Courtesy	Trunk/ Cargo	Year	Make
		Front	Rear										Model

DODGE

D100

1157▲, 2057▲	—	194▲	—	P21W▲	67, 1155	562	158▲, 161, 194▲	—	1891	1004, 211-2▲	1003, 211-2▲	1985
1157▲, 2057▲	—	194▲	—	P21W▲	67, 168▲, 1155	—	158▲, 194▲	—	—	211-2▲	—	1984
1157▲	—	194▲	—	P21W▲	67	—	53, 158▲, 194▲, 1816, 1891	—	—	158▲, 1003, 1004, 1445, 211-2▲, 90	—	1979
198	—	194▲	—	199▲, P21W▲	97	—	194▲, 1893	—	—	105, 1004	—	1976-78
198	—	194▲	—	199▲, P21W▲	97	—	194▲	—	—	105, 1004	—	1975

D100 Pickup

198	—	194▲	—	199▲, P21W▲	97	—	194▲	—	—	105, 1004	—	1974
198	—	—	—	—	—	—	194▲	—	—	1004	—	1973
198	—	194▲	—	199▲, 1141▲, P21W▲	—	—	194▲	—	—	105, 1004	—	1972
198	—	—	—	—	—	—	194▲	—	—	105, 1004	—	1971
198	—	—	—	—	—	—	—	—	—	105, 1004	—	1969-70
198	—	—	—	—	—	—	57	1003, 1004	—	—	—	1968
1034▲	—	—	—	—	—	—	57	1004	—	—	—	1958-59
1034▲	—	—	—	—	—	—	57	1004	—	—	—	1957

D100 Series

198	—	—	—	—	—	—	57	1003, 1004	—	—	—	1966-67
1034▲	—	—	—	—	—	—	57	1003	—	—	—	1960-65

D150

1157▲, 2057▲	—	194▲	—	P21W▲	168▲, 1155	562	158▲, 161, 194▲	—	1891	1004	922▲	1993
2057▲	—	194▲	—	P21W▲	168▲	562	161, 194▲	—	1891	194▲, 211-2▲, 912▲	—	1992
1157▲, 2057▲	—	194▲	194▲	P21W▲	168▲, 1155	562	158▲, 161, 194▲	—	1891	1004	211-2▲, 922▲	1991
1157▲, 2057▲	—	194▲	194▲	P21W▲	168▲, 1155	562	158▲, 161, 194▲	—	1891	1004	211-2▲, 922▲	1988-90
1157▲, 2057▲	—	194▲	194▲	P21W▲	67, 1155	—	158▲, 161, 194▲	—	—	562, 1004	—	1986-87
1157▲, 2057▲	—	194▲	—	P21W▲	67, 1155	562	158▲, 161, 194▲	—	1891	1004, 211-2▲	1003, 211-2▲	1985
1157▲, 2057▲	—	194▲	—	P21W▲	67, 168▲, 1155	—	158▲, 194▲	—	—	211-2▲	—	1983-84
1157▲	—	194▲	—	P21W▲	—	—	158▲	—	—	1004	—	1981-82
1157▲	—	194▲	—	P21W▲	67, 1155	—	158▲, 1816, 1892	—	—	158▲, 1004, 211-2▲, 53, 73, 90	—	1980
1157▲	—	194▲	—	P21W▲	67	—	53, 158▲, 194▲, 1816, 1891	—	—	158▲, 1003, 1004, 1445, 211-2▲, 90	—	1979
198	—	194▲	—	199▲, P21W▲	97	—	194▲, 1893	—	—	105, 1004	—	1977-78

▲ LED Signal & Interior Upgrade Available
 ■ LED Sealed Beam Upgrade Available

If multiple part numbers exist for an application, check the original bulb.

◆ LED Fog Upgrade Available
 ★ LED HL Upgrade Available — Canada/Mexico Regions Only

MARCA	Año	Focos upgrade para luz baja y Alta				Luz baja ou dual	Luz alta	HID	Neblina/ conducir	Luz de Circulación Diuma	Estac	Direccional		Tras
		Faisceau bas et double améliorés										Fronte	Tras.	
MARQUE	Année	Halogen Headlight Upgrades				Faisceau bas ou double	Faisceau haut	HID	Brouillard/ Route	Lumière de jour	Station-ement	Clignotant		Feuarrière
Model		NightGuide platinum	CrystalVision platinum	VisionPlus	Vision							Avant	Arrière	
MAKE	Year					Low or Dual Beam	High Beam	HID	Fog/ Driving	Daytime Running Lamp	Parking	Directional Signal		Tail
Model		Front	Rear											

DODGE

D200

1980	—	—	—	—	H4656(W/4 Headlamps)★	H4651(W/4 Headlamps)★	—	—	—	—	1157▲	1157▲	1157▲	1157▲
1979	—	—	—	—	H4656(W/4 Headlamps)★	H4651(W/4 Headlamps)★	—	—	—	—	1157▲	1157▲	1157▲	1157▲
1976-78	—	—	—	—	H6024■	—	—	—	—	—	1157NA▲	1157NA▲	198	198
1975	—	—	—	—	H6024■	—	—	—	—	—	198	198	198	198

D200 Pickup

1974	—	—	—	—	H6024■	—	—	—	—	—	198	198	198	198
1973	—	—	—	—	H6024■	—	—	—	—	—	198	198	198	198
1972	—	—	—	—	H6024■	—	—	—	—	—	198	198, 199▲, P21W▲	198, 199▲, P21W▲	198
1971	—	—	—	—	H6024■	—	—	—	—	—	198	198, 199▲, P21W▲	198, 199▲, P21W▲	198
1969-70	—	—	—	—	H6024■	—	—	—	—	—	97	198, 199▲, P21W▲	198, 199▲, P21W▲	198
1968	—	—	—	—	H6024■	—	—	—	—	—	97	198, 199▲, P21W▲	198, 199▲, P21W▲	198
1958-59	—	—	—	—	H5006(W/4 Headlamps)	H5001(W/4 Headlamps)	—	—	—	—	67	1034▲	1034▲	1034▲
1957	—	—	—	—	H6024■	—	—	—	—	—	67	1034▲	1034▲	1034▲

D200 Series

1966-67	—	—	—	—	H6024■	—	—	—	—	—	97	198, 199▲, P21W▲	198, 199▲, P21W▲	198
1960-65	—	—	—	—	H5006(W/4 Headlamps)	H5001(W/4 Headlamps)	—	—	—	—	67	1034▲	1034▲	1034▲

D250

1993	—	—	—	—	H6054■	—	—	—	—	—	2057NA▲	2057NA▲	2057▲	1157▲, 2057▲
1992	—	—	—	—	H6054■	—	—	—	—	—	2057▲	2057▲	2057▲	2057▲
1991	—	—	—	—	H6054■	—	—	—	—	—	2057NA▲	2057NA▲	1157▲, 2057▲	1157▲, 2057▲
1988-90	—	—	—	—	H6054■	—	—	—	—	—	1157▲	1157▲	1157▲, 2057▲	1157▲, 2057▲
1986-87	—	—	—	—	H6054■	—	—	—	—	—	1157▲	1157▲	1157▲	1157▲, 2057▲
1985	—	—	—	—	H6024■	—	—	—	—	—	1157▲, 2057▲	1157▲, 2057▲	1157▲, 2057▲	1157▲, 2057▲
1983-84	—	—	—	—	H6054■	—	—	—	—	—	1157▲, 2057▲	1157▲, 2057▲	1157▲, 2057▲	1157▲, 2057▲
1981-82	—	—	—	—	H6054■	—	—	—	—	—	1157▲	1157▲	1157▲	1157▲

D300

1980	—	—	—	—	H4656(W/4 Headlamps)★	H4651(W/4 Headlamps)★	—	—	—	—	1157▲	1157▲	1157▲	1157▲
1979	—	—	—	—	H4656(W/4 Headlamps)★	H4651(W/4 Headlamps)★	—	—	—	—	1157▲	1157▲	1157▲	1157▲
1976-78	—	—	—	—	H6024■	—	—	—	—	—	1157NA▲	1157NA▲	198	198
1975	—	—	—	—	H6024■	—	—	—	—	—	198	198	198	198

Freno	Freno Superior	Lateral		Reversa & auxiliar	Placa	Mapa	Cenicero	Techo	Guant.	Auxiliar	Cofre	Año	MARCA
		Frente	Tras.										Modelo
Feud'arrêt	Arrêt haute position	Feu Latéral		Recul & virage	Plaque d'imm.	Carte	Cendrier	Plafonnier	Boîte à gants	Arrêt ou accueil	Coffre	Année	MARQUE
		Avant	Arrière										Model
Stop	High Mount Stop	Sidemarker		Back-Up & Cornering	Lic. Plate	Map	Instr. Panel	Dome	Glove Comp.	Step or Courtesy	Trunk/Cargo	Year	Make
		Front	Rear										Model

DODGE

D200

1157▲	—	194▲	—	P21W▲	67, 1155	—	158▲, 1816, 1892	—	—	158▲, 1004, 211-2▲, 53, 73, 90	—	1980
1157▲	—	194▲	—	P21W▲	67	—	53, 158▲, 194▲, 1816, 1891	—	—	158▲, 1003, 1004, 1445, 211-2▲, 90	—	1979
198	—	194▲	—	199▲, P21W▲	97	—	194▲, 1893	—	—	105, 1004	—	1976-78
198	—	194▲	—	199▲, P21W▲	97	—	194▲	—	—	105, 1004	—	1975

D200 Pickup

198	—	194▲	—	199▲, P21W▲	97	—	194▲	—	—	105, 1004	—	1974
198	—	—	—	—	—	—	194▲	—	—	1004	—	1973
198	—	194▲	—	199▲, 1141▲, P21W▲	—	—	194▲	—	—	105, 1004	—	1972
198	—	—	—	—	—	—	194▲	—	—	105, 1004	—	1971
198	—	—	—	—	—	—	—	—	—	105, 1004	—	1969-70
198	—	—	—	—	—	—	57	1003, 1004	—	—	—	1968
1034▲	—	—	—	—	—	—	57	1004	—	—	—	1958-59
1034▲	—	—	—	—	—	—	57	1004	—	—	—	1957

D200 Series

198	—	—	—	—	—	—	57	1003, 1004	—	—	—	1966-67
1034▲	—	—	—	—	—	—	57	1003	—	—	—	1960-65

D250

1157▲, 2057▲	—	194▲	—	P21W▲	168▲, 1155	562	158▲, 161, 194▲	—	1891	1004	922▲	1993
2057▲	—	194▲	—	P21W▲	168▲	562	161, 194▲	—	1891	194▲, 211-2▲, 912▲	—	1992
1157▲, 2057▲	—	194▲	194▲	P21W▲	168▲, 1155	562	158▲, 161, 194▲	—	1891	1004	211-2▲, 922▲	1991
1157▲, 2057▲	—	194▲	194▲	P21W▲	168▲, 1155	562	158▲, 161, 194▲	—	1891	1004	211-2▲, 922▲	1988-90
1157▲, 2057▲	—	194▲	194▲	P21W▲	67, 1155	—	158▲, 161, 194▲	—	—	562, 1004	—	1986-87
1157▲, 2057▲	—	194▲	—	P21W▲	67, 1155	562	158▲, 161, 194▲	—	1891	1004, 211-2▲	1003, 211-2▲	1985
1157▲, 2057▲	—	194▲	—	P21W▲	67, 168▲, 1155	—	158▲, 194▲	—	—	211-2▲	—	1983-84
1157▲	—	194▲	—	P21W▲	—	—	158▲	—	—	1004	—	1981-82

D300

1157▲	—	194▲	—	P21W▲	67, 1155	—	158▲, 1816, 1892	—	—	158▲, 1004, 211-2▲, 53, 73, 90	—	1980
1157▲	—	194▲	—	P21W▲	67	—	53, 158▲, 194▲, 1816, 1891	—	—	158▲, 1003, 1004, 1445, 211-2▲, 90	—	1979
198	—	194▲	—	199▲, P21W▲	97	—	194▲, 1893	—	—	105, 1004	—	1976-78
198	—	194▲	—	199▲, P21W▲	97	—	194▲	—	—	105, 1004	—	1975

▲ LED Signal & Interior Upgrade Available
 ■ LED Sealed Beam Upgrade Available

If multiple part numbers exist for an application, check the original bulb.

◆ LED Fog Upgrade Available
 ★ LED HL Upgrade Available — Canada/Mexico Regions Only

MARCA	Año	Focos upgrade para luz baja y Alta				Luz baja ou dual	Luz alta	HID	Neblina/ conducir	Luz de Circulación Diuma	Estac	Direccional		Tras
		Faisceau bas et double améliorés										Fronte	Tras.	
MARQUE	Année	Halogen Headlight Upgrades				Faisceau bas ou double	Faisceau haut	HID	Brouillard/ Route	Lumière de jour	Station-ement	Clignotant		Feuarrière
Model		Nightcaide platinum	CrystalVision platinum	VisionPlus	Vision							Avant	Arrière	
MAKE	Year					Low or Dual Beam	High Beam	HID	Fog/ Driving	Daytime Running Lamp	Parking	Directional Signal		Tail
Model		Front	Rear											

DODGE

D300 Pickup

1974	—	—	—	—	H6024■	—	—	—	—	198	198	198	198
1973	—	—	—	—	H6024■	—	—	—	—	198	198	198	198
1972	—	—	—	—	H6024■	—	—	—	—	198	198, 199▲, P21W▲	198, 199▲, P21W▲	198
1971	—	—	—	—	H6024■	—	—	—	—	198	198, 199▲, P21W▲	198, 199▲, P21W▲	198
1969-70	—	—	—	—	H6024■	—	—	—	—	97	198, 199▲, P21W▲	198, 199▲, P21W▲	198
1968	—	—	—	—	H6024■	—	—	—	—	97	198, 199▲, P21W▲	198, 199▲, P21W▲	198
1958-59	—	—	—	—	H5006(W/4 Headlamps)	H5001(W/4 Headlamps)	—	—	—	67	1034▲	1034▲	1034▲
1957	—	—	—	—	H6024■	—	—	—	—	67	1034▲	1034▲	1034▲

D300 Series

1966-67	—	—	—	—	H6024■	—	—	—	—	97	198, 199▲, P21W▲	198, 199▲, P21W▲	198
1960-65	—	—	—	—	H5006(W/4 Headlamps)	H5001(W/4 Headlamps)	—	—	—	67	1034▲	1034▲	1034▲

D350

1993	—	—	—	—	H6054■	—	—	—	—	2057NA▲	2057NA▲	2057▲	1157▲, 2057▲
1992	—	—	—	—	H6054■	—	—	—	—	2057▲	2057▲	2057▲	2057▲
1991	—	—	—	—	H6054■	—	—	—	—	2057NA▲	2057NA▲	1157▲, 2057▲	1157▲, 2057▲
1988-90	—	—	—	—	H6054■	—	—	—	—	1157▲	1157▲	1157▲, 2057▲	1157▲, 2057▲
1986-87	—	—	—	—	H6054■	—	—	—	—	1157▲	1157▲	1157▲	1157▲, 2057▲
1985	—	—	—	—	H6024■	—	—	—	—	1157▲, 2057▲	1157▲, 2057▲	1157▲, 2057▲	1157▲, 2057▲
1983-84	—	—	—	—	H6054■	—	—	—	—	1157▲, 2057▲	1157▲, 2057▲	1157▲, 2057▲	1157▲, 2057▲
1981-82	—	—	—	—	H6054■	—	—	—	—	1157▲	1157▲	1157▲	1157▲

D50

1981-82	—	—	—	—	H6054■	—	—	—	—	1157▲	1157▲	1157▲	1157▲
1980	—	—	—	—	H4656(W/4 Headlamps)★	H4651(W/4 Headlamps)★	—	—	—	1157▲	1157▲	1157▲	1157▲
1979	—	—	—	—	H6024■	—	—	—	—	1157NA▲	1157NA▲	198	198

Dakota

2001	●	●	●	●	9007★	—	—	898	—	3157▲	3157▲	3157▲	3157▲
1999-00	●	●	●	●	9007★	—	—	899	—	3157▲	3157▲	3157▲	3157▲
1998	●	●	●	●	9007★	—	—	899	—	3157▲	3157▲	3157▲	3157▲
1997	●	●	●	●	9007★	—	—	899	—	3157▲	3157▲	3157▲	3157▲
1996	●	●	●	●	9004★	—	—	H3	—	3157▲	3157▲	2057▲, 3157▲	2057▲, 3157▲
1995	—	—	—	—	H4666(W/Sealed Beam)	—	—	H3	—	2057▲	2057▲	2057▲	2057▲

Freno	Freno Superior	Lateral		Reversa & auxiliar	Placa	Mapa	Cenicero	Techo	Guant.	Auxiliar	Cofre	Año	MARCA
		Frente	Tras.										Modelo
Feud'arrêt	Arrêt haute position	Feu Latéral		Recul & virage	Plaque d'imm.	Carte	Cendrier	Plafonnier	Boîte à gants	Arrêt ou accueil	Coffre	Année	MARQUE
		Avant	Arrière										Model
Stop	High Mount Stop	Sidemarker		Back-Up & Cornering	Lic. Plate	Map	Instr. Panel	Dome	Glove Comp.	Step or Courtesy	Trunk/Cargo	Year	Make
		Front	Rear										Model

DODGE

D300 Pickup

198	—	194▲	—	199▲, P21W▲	97	—	194▲	—	—	105, 1004	—	1974
198	—	—	—	—	—	—	194▲	—	—	1004	—	1973
198	—	194▲	—	199▲, 1141▲, P21W▲	—	—	194▲	—	—	105, 1004	—	1972
198	—	—	—	—	—	—	194▲	—	—	105, 1004	—	1971
198	—	—	—	—	—	—	—	—	—	105, 1004	—	1969-70
198	—	—	—	—	—	—	57	1003, 1004	—	—	—	1968
1034▲	—	—	—	—	—	—	57	1004	—	—	—	1958-59
1034▲	—	—	—	—	—	—	57	1004	—	—	—	1957

D300 Series

198	—	—	—	—	—	—	57	1003, 1004	—	—	—	1966-67
1034▲	—	—	—	—	—	—	57	1003	—	—	—	1960-65

D350

1157▲, 2057▲	—	194▲	—	P21W▲	168▲, 1155	562	158▲, 161, 194▲	—	1891	1004	922▲	1993
2057▲	—	194▲	—	P21W▲	168▲	562	161, 194▲	—	1891	194▲, 211-2▲, 912▲	—	1992
1157▲, 2057▲	—	194▲	194▲	P21W▲	168▲, 1155	562	158▲, 161, 194▲	—	1891	1004	211-2▲, 922▲	1991
1157▲, 2057▲	—	194▲	194▲	P21W▲	168▲, 1155	562	158▲, 161, 194▲	—	1891	1004	211-2▲, 922▲	1988-90
1157▲, 2057▲	—	194▲	194▲	P21W▲	67, 1155	—	158▲, 161, 194▲	—	—	562, 1004	—	1986-87
1157▲, 2057▲	—	194▲	—	P21W▲	67, 1155	562	158▲, 161, 194▲	—	1891	1004, 211-2▲	1003, 211-2▲	1985
1157▲, 2057▲	—	194▲	—	P21W▲	67, 168▲, 1155	—	158▲, 194▲	—	—	211-2▲	—	1983-84
1157▲	—	194▲	—	P21W▲	—	—	158▲	—	—	1004	—	1981-82

D50

1157▲	—	194▲	—	P21W▲	—	—	158▲	—	—	1004	—	1981-82
1157▲	—	194▲	—	P21W▲	67, 1155	—	158▲, 1816, 1892	—	—	158▲, 1004, 211-2▲, 53, 73, 90	—	1980
198	—	194▲	—	199▲, P21W▲	97	—	194▲, 1893	—	—	105, 1004	—	1979

Dakota

3157▲	921▲	194▲	—	3157▲	168▲	194▲	158▲, PC194, PC74	578▲, 579▲	194▲	904▲	921▲	2001
3157▲	921▲	194▲	—	3157▲	168▲	578▲	158▲, PC194, PC74	579▲	194▲	904▲	921▲	1999-00
3157▲	921▲	194▲	—	3157▲	168▲	579▲	158▲, PC194, PC74	579▲	194▲	904▲	921▲	1998
3157▲	921▲	194▲	3157▲	3157▲	168▲	579▲	158▲, PC194, PC74	579▲	194▲	904▲	921▲	1997
2057▲, 3157▲	922▲	194▲	2057▲	P21W▲	168▲	212-2▲	158▲, 161, PC194, PC74	211-2▲	194▲	194▲, 211-2▲	—	1996
2057▲	922▲	194▲	2057▲	P21W▲	168▲	212-2▲	158▲, 161, PC194, PC74	211-2▲	194▲	194▲, 211-2▲	—	1995

▲ LED Signal & Interior Upgrade Available
 ■ LED Sealed Beam Upgrade Available

If multiple part numbers exist for an application, check the original bulb.

◆ LED Fog Upgrade Available
 ★ LED HL Upgrade Available — Canada/Mexico Regions Only

MARCA	Año	Focos upgrade para luz baja y Alta				Luz baja ou dual	Luz alta	HID	Neblina/ conducir	Luz de Circulación Diuma	Estac	Direccional		Tras
		Faisceau bas et double améliorés										Fronte	Tras.	
MARQUE	Année	Halogen Headlight Upgrades				Faisceau bas ou double	Faisceau haut	HID	Brouillard/ Route	Lumière de jour	Station- ement	Clignotant		Feuarrière
Model		NightGuide platinum	CrystalVision platinum	VisionPlus	Vision							Avant	Arrière	
MAKE	Year	NightGuide platinum	CrystalVision platinum	VisionPlus	Vision	Low or Dual Beam	High Beam	HID	Fog/ Driving	Daytime Running Lamp	Parking	Directional Signal		Tail
Model												Front	Rear	

DODGE

Dakota

	1994	—	—	—	—	H4666(W/Sealed Beam)	—		H3	—	2057▲	2057▲	2057▲	2057▲
	1992-93	—	—	—	—	H4666(W/Sealed Beam)	—		H3	—	2057▲	2057▲	2057▲	2057▲
	1991	—	—	—	—	H4666(W/Sealed Beam)	—		H3	—	2057NA▲	2057NA▲	2057▲	2057▲
	1988-90	—	—	—	—	H4666	—		H3	—	2057NA▲	2057NA▲	2057▲	2057▲
	1987	—	—	—	—	H4666	—		—	—	2057▲	2057▲	2057▲	2057▲

Dart

	1976	—	—	—	—	H6024■	—		—	—	1157NA▲	1157NA▲	1157▲	1157▲
	1975	—	—	—	—	H6024■	—		—	—	—	—	1157▲	1157▲
Base	1975	—	—	—	—	H6024■	—		—	—	1157▲	1157▲	1157▲	1157▲
Custom	1975	—	—	—	—	H6024■	—		—	—	1157▲	1157▲	1157▲	1157▲
Special Edition	1975	—	—	—	—	H6024■	—		—	—	1157▲	1157▲	1157▲	1157▲
Sport	1975	—	—	—	—	H6024■	—		—	—	1157▲	1157▲	1157▲	1157▲
Sport 360	1975	—	—	—	—	H6024■	—		—	—	1157▲	1157▲	1157▲	1157▲
Swinger Special	1975	—	—	—	—	H6024■	—		—	—	1157NA▲	1157NA▲	1157▲	1157▲
Swinger	1974-75	—	—	—	—	H6024■	—		—	—	1157NA▲	1157NA▲	1157▲	1157▲
	1974	—	—	—	—	H6024■	—		—	—	1157NA▲	1157NA▲	1157▲	1157▲
Base	1974	—	—	—	—	H6024■	—		—	—	1157NA▲	1157NA▲	1157▲	1157▲
Custom	1974	—	—	—	—	H6024■	—		—	—	1157NA▲	1157NA▲	1157▲	1157▲
Special	1974	—	—	—	—	H6024■	—		—	—	1157NA▲	1157NA▲	1157▲	1157▲
Special Edition	1974	—	—	—	—	H6024■	—		—	—	1157NA▲	1157NA▲	1157▲	1157▲
Sport	1974	—	—	—	—	H6024■	—		—	—	1157NA▲	1157NA▲	1157▲	1157▲
Sport 360	1974	—	—	—	—	H6024■	—		—	—	1157NA▲	1157NA▲	1157▲	1157▲

Freno	Freno Superior	Lateral		Reversa & auxiliar	Placa	Mapa	Cenicero	Techo	Guant.	Auxiliar	Cofre	Año	MARCA
		Frente	Tras.										Modelo
Feud'arrêt	Arrêt haute position	Feu Latéral		Recul & virage	Plaque d'imm.	Carte	Cendrier	Plafonnier	Boîte à gants	Arrêt ou accueil	Coffre	Année	MARQUE
		Avant	Arrière										Model
Stop	High Mount Stop	Sidemarker		Back-Up & Cornering	Lic. Plate	Map	Instr. Panel	Dome	Glove Comp.	Step or Courtesy	Trunk/Cargo	Year	Make
		Front	Rear										Model

DODGE

Dakota

2057▲	922▲	194▲	2057▲	P21W▲	168▲	212-2▲	158▲, 161, PC194, PC74	—	194▲	194▲, 211-2▲	—	1994	
2057▲	—	168▲	194▲	P21W▲	168▲	—	74, 158▲, 161, 194▲	—	—	168▲, 194▲, 211-2▲, 912▲	—	1992-93	
2057▲	—	194▲	2057▲	P21W▲	168▲	912▲	74, 158▲, 161, 194▲	—	—	194▲, 211-2▲, 912▲	—	1991	
2057▲	—	194▲	2057▲	P21W▲	168▲	912▲	74, 158▲, 161, 194▲	—	—	194▲, 211-2▲, 912▲	—	1988-90	
2057▲	—	194▲	—	P21W▲	168▲	912▲	53, 74, 161, 194▲	—	—	194▲, 211-2▲, 912▲	—	1987	

Dart

1157▲	—	—	168▲	—	—	89	158▲, 1893	1004	1893	—	—	1976	
1157▲	—	168▲	168▲	P21W▲	—	89	—	1004	—	—	—	1975	
1157▲	—	168▲	168▲	P21W▲	168▲	89	158▲, 194▲, 1445, 1893	1004	1893	—	1004	1975	Base
1157▲	—	168▲	168▲	P21W▲	168▲	89	158▲, 194▲, 1445, 1893	1004	1893	—	1004	1975	Custom
1157▲	—	168▲	168▲	P21W▲	168▲	89	158▲, 194▲, 1445, 1893	1004	1893	—	1004	1975	Special Edition
1157▲	—	168▲	168▲	P21W▲	168▲	89	158▲, 194▲, 1445, 1893	1004	1893	—	1004	1975	Sport
1157▲	—	168▲	168▲	P21W▲	168▲	89	158▲, 194▲, 1445, 1893	1004	1893	—	1004	1975	Sport 360
1157▲	—	168▲	168▲	P21W▲	67	89	57, 158▲, 1816	1004	1891	89	1003	1975	Swinger Special
1157▲	—	168▲	168▲	P21W▲	67	89	57, 158▲, 1816	1004	1891	89	1003	1974-75	Swinger
1157▲	—	168▲	168▲	P21W▲	—	89	—	1004	—	—	—	1974	
1157▲	—	168▲	168▲	P21W▲	168▲	89	158▲, 194▲, 1445, 1893	1004	1893	—	1004	1974	Base
1157▲	—	168▲	168▲	P21W▲	168▲	89	158▲, 194▲, 1445, 1893	1004	1893	—	1004	1974	Custom
1157▲	—	168▲	168▲	P21W▲	168▲	89	158▲, 194▲, 1445, 1893	1004	1893	—	1004	1974	Special
1157▲	—	168▲	168▲	P21W▲	168▲	89	158▲, 194▲, 1445, 1893	1004	1893	—	1004	1974	Special Edition
1157▲	—	168▲	168▲	P21W▲	168▲	89	158▲, 194▲, 1445, 1893	1004	1893	—	1004	1974	Sport
1157▲	—	168▲	168▲	P21W▲	168▲	89	158▲, 194▲, 1445, 1893	1004	1893	—	1004	1974	Sport 360

▲ LED Signal & Interior Upgrade Available
 ■ LED Sealed Beam Upgrade Available

If multiple part numbers exist for an application, check the original bulb.

◆ LED Fog Upgrade Available
 ★ LED HL Upgrade Available — Canada/Mexico Regions Only

MARCA	Año	Focos upgrade para luz baja y Alta				Luz baja ou dual	Luz alta	HID	Neblina/ conducir	Luz de Circulación Diuma	Estac	Direccional		Tras
Modelo		Faisceau bas et double améliorés										Fronte	Tras.	
MARQUE	Année	Halogen Headlight Upgrades				Faisceau bas ou double	Faisceau haut	HID	Brouillard/ Route	Lumière de jour	Station-ement	Clignotant		Feuarrière
Model		NightGuide platinum	CrystalVision platinum	VisionPlus	Vision							Avant	Arrière	
MAKE	Year					Low or Dual Beam	High Beam	HID	Fog/ Driving	Daytime Running Lamp	Parking	Directional Signal		Tail
Model												Front	Rear	

DODGE

Dart

	1973	—	—	—	—	H6024■	—	—	—	—	1157NA▲	1157NA▲	1157▲	1157▲
Base	1973	—	—	—	—	H6024■	—	—	—	—	1157NA▲	1157NA▲	1157▲	1157▲
Custom	1973	—	—	—	—	H6024■	—	—	—	—	1157NA▲	1157NA▲	1157▲	1157▲
Special	1973	—	—	—	—	H6024■	—	—	—	—	1157NA▲	1157NA▲	1157▲	1157▲
Sport	1973	—	—	—	—	H6024■	—	—	—	—	1157NA▲	1157NA▲	1157▲	1157▲
Sport 340	1973	—	—	—	—	H6024■	—	—	—	—	1157NA▲	1157NA▲	1157▲	1157▲
Swinger	1973	—	—	—	—	H6024■	—	—	—	—	1157NA▲	1157NA▲	1157▲	1157▲
	1972	—	—	—	—	H6024■	—	—	—	—	1157NA▲	1157NA▲	1157▲	1157▲
Base	1972	—	—	—	—	H6024■	—	—	—	—	1157NA▲	1157NA▲	1157▲	1157▲
Custom	1972	—	—	—	—	H6024■	—	—	—	—	1157NA▲	1157NA▲	1157▲	1157▲
Demon	1972	—	—	—	—	H6024■	—	—	—	—	1157NA▲	1157NA▲	1157▲	1157▲
Demon 340	1972	—	—	—	—	H6024■	—	—	—	—	1157NA▲	1157NA▲	1157▲	1157▲
Special	1972	—	—	—	—	H6024■	—	—	—	—	1157NA▲	1157NA▲	1157▲	1157▲
Swinger	1972	—	—	—	—	H6024■	—	—	—	—	1157NA▲	1157NA▲	1157▲	1157▲
	1971	—	—	—	—	H6024■	—	—	—	—	1157NA▲	1157NA▲	1157▲	1157▲
	1970	—	—	—	—	H6024■	—	—	—	—	1157NA▲	1157NA▲	1157▲	1157▲
	1969	—	—	—	—	H6024■	—	—	—	—	1157NA▲	1157NA▲	1157▲	1157▲
	1968	—	—	—	—	H6024■	—	—	—	—	—	—	1034▲	1034▲
	1966-67	—	—	—	—	H6024■	—	—	—	—	—	—	1034▲	1034▲
	1965	—	—	—	—	H6024■	—	—	—	—	1034▲	1034▲	1034▲	—
	1964	—	—	—	—	H6024■	—	—	—	—	1034▲	1034▲	1034▲	1034▲
	1962-63	—	—	—	—	H5006	H5001	—	—	—	1034▲	1034▲	1034▲	1034▲
	1961	—	—	—	—	H5006	H5001	—	—	—	1034▲	1034▲	1034▲	1034▲
	1960	—	—	—	—	H5006	H5001	—	—	—	1034▲	1034▲	1034▲	1034▲

Daytona

	1993	●	●	●	●	9006★	9005★	H3	—	—	3157NA▲	3157NA▲	3057▲	3057▲
	1992	●	●	●	●	9006★	9005★	—	—	—	3157▲	3157▲	3157▲	3157▲
	1991	—	—	—	—	H4666	—	—	—	—	2057NA▲, 3057NA▲	2057NA▲, 3057NA▲	3057▲	904▲, 3057▲
	1990	—	—	—	—	H4666	—	—	—	—	2057NA▲, 3057NA▲	2057NA▲, 3057NA▲	3057▲	904▲, 3057▲
	1989	—	—	—	—	H4666	—	—	—	—	2057NA▲	2057NA▲	3057▲, 3157▲	3057▲, 3157▲

Freno	Freno Superior	Lateral		Reversa & auxiliar	Placa	Mapa	Cenicero	Techo	Guant.	Auxiliar	Cofre	Año	MARCA
		Frente	Tras.										Modelo
Feud'arrêt	Arrêt haute position	Feu Latéral		Recul & virage	Plaque d'imm.	Carte	Cendrier	Plafonnier	Boîte à gants	Arrêt ou accueil	Coffre	Année	MARQUE
		Avant	Arrière										Model
Stop	High Mount Stop	Sidemarker		Back-Up & Cornering	Lic. Plate	Map	Instr. Panel	Dome	Glove Comp.	Step or Courtesy	Trunk/Cargo	Year	Make
		Front	Rear										Model

DODGE

Dart

1157▲	—	—	168▲	P21W▲	168▲	—	—	1004	—	—	—	1973	
1157▲	—	168▲	168▲	P21W▲	168▲	89	194▲, 1445, 1893	1004	1893	—	1004	1973	Base
1157▲	—	168▲	168▲	P21W▲	168▲	89	194▲, 1445, 1893	1004	1893	—	1004	1973	Custom
1157▲	—	168▲	168▲	P21W▲	168▲	89	194▲, 1445, 1893	1004	1893	—	1004	1973	Special
1157▲	—	168▲	168▲	P21W▲	168▲	89	194▲, 1445, 1893	1004	1893	—	1004	1973	Sport
1157▲	—	168▲	168▲	P21W▲	168▲	89	194▲, 1445, 1893	1004	1893	—	1004	1973	Sport 340
1157▲	—	—	168▲	P21W▲	168▲	—	57, 158▲, 161, 194▲	1004	1891	90	1003	1973	Swinger
1157▲	—	—	—	P21W▲	—	—	—	1004	—	—	—	1972	
1157▲	—	194▲	194▲	P21W▲	97	89	194▲, 1445, 1895	1004	1893	1895	1004	1972	Base
1157▲	—	194▲	194▲	P21W▲	97	89	194▲, 1445, 1895	1004	1893	1895	1004	1972	Custom
1157▲	—	194▲	194▲	P21W▲	67	562	57, 158▲, 161	1004	1891	90	1003	1972	Demon
1157▲	—	194▲	194▲	P21W▲	67	562	57, 158▲, 161	1004	1891	90	1003	1972	Demon 340
1157▲	—	194▲	194▲	P21W▲	97	89	194▲, 1445, 1895	1004	1893	1895	1004	1972	Special
1157▲	—	1895	1895	P21W▲	67	89	57, 158▲, 161, 194▲	1004	1891	89	1004	1972	Swinger
1157▲	—	67	1895	P21W▲	67	1895	—	57	—	57	1895	1971	
1157▲	—	1895	1895	P21W▲	67	89	57, 158▲, 194▲, 1445	1004	1891	89	1004	1970	
1157▲	—	—	—	P21W▲	67	89	57, 158▲, 194▲, 1445	1004	1891	89	1004	1969	
1034▲	—	1895	1895	1073▲, P21W▲	67	90	57, 158▲, 1445	1004	1891	90	1004	1968	
1034▲	—	—	—	1141▲, P21W▲	67	90	57, 158▲	1004	1891	90	1004	1966-67	
1034▲	—	—	—	1073▲, P21W▲	67	90	57, 1445	1004	1891	90, 1004	1004	1965	
1034▲	—	—	—	1073▲, P21W▲	67	1004	57	1004	1891	1004	1003	1964	
1034▲	—	—	—	1073▲, P21W▲	67	1004	57	1004	1891	1004	1003	1962-63	
1034▲	—	—	—	1073▲, P21W▲	67	1004	53, 57	1004	1891	90	1004	1961	
1034▲	—	—	—	1073▲, P21W▲	67	1004	57	1004	57	1004	1003	1960	

Daytona

3057▲	922▲	3157NA▲	168▲	3157▲	168▲	906▲	37, 158▲, 161, PC194	211-2▲	1891	906▲	212-2▲	1993	
3157▲	922▲	168▲	916▲	3157▲	168▲	906▲	37, 161, PC194	211-2▲	1891	194▲, 906▲	212-2▲	1992	
3057▲	921▲	168▲	904▲	3057▲	168▲	906▲	37, 161, 194▲	211-2▲	1891	194▲, 906▲	212-2▲	1991	
3057▲	921▲	168▲	904▲	3057▲	168▲	906▲	37, 74, 161, 194▲	211-2▲	1891	906▲	212-2▲	1990	
3057▲	921▲	—	904▲	3057▲	168▲	906▲	37, 74, 158▲, 161, 194▲	211-2▲	1891	906▲	212-2▲	1989	

▲ LED Signal & Interior Upgrade Available
 ■ LED Sealed Beam Upgrade Available

If multiple part numbers exist for an application, check the original bulb.

◆ LED Fog Upgrade Available
 ★ LED HL Upgrade Available — Canada/Mexico Regions Only

MARCA	Año	Focos upgrade para luz baja y Alta				Luz baja ou dual	Luz alta	HID	Neblina/ conducir	Luz de Circulación Diuma	Estac	Direccional		Tras
		Faisceau bas et double améliorés										Fronte	Tras.	
MARQUE	Année	Halogen Headlight Upgrades				Faisceau bas ou double	Faisceau haut	HID	Brouillard/ Route	Lumière de jour	Station-ement	Clignotant		Feuarrière
Model		NightGuide platinum	CrystalVision platinum	VisionPlus	Vision							Avant	Arrière	
MAKE	Year					Low or Dual Beam	High Beam	HID	Fog/ Driving	Daytime Running Lamp	Parking	Directional Signal		Tail
Model		Front	Rear											

DODGE

Daytona

1988	—	—	—	—	H4666	—	—	—	—	2057NA▲	2057NA▲	3057▲, 3157▲	3057▲, 3157▲
1987	—	—	—	—	H4666	—	—	—	—	2057NA▲	2057NA▲	3157▲	3157▲
1986	—	—	—	—	H4656■	H4651■	—	—	—	2057▲	2057▲	2057▲	2057▲
1985	—	—	—	—	H4656■	H4651■	—	—	—	2057▲	2057▲	2057▲	2057▲
1984	—	—	—	—	H4656■	H4651■	—	—	—	2057▲	2057▲	2057▲	2057▲

Deluxe

1946-48	—	—	—	—	H6006	—	—	—	—	63	1158	1158	63
---------	---	---	---	---	-------	---	---	---	---	----	------	------	----

Diplomat

1988	—	—	—	—	H4656■	H4651■	—	—	—	194NA▲	194NA▲, 2057NA▲	1157▲	1157▲
1987, 1989	—	—	—	—	H4656■	H4651■	—	—	—	194NA▲	194NA▲, 2057NA▲	1157▲	1157▲
1986	—	—	—	—	H4656■	H4651■	—	—	—	194NA▲	194NA▲, 2057NA▲	1157▲	1157▲
1985	—	—	—	—	H4656■	H4651■	—	—	—	194NA▲	194NA▲, 2057NA▲	1157▲	1157▲
1984	—	—	—	—	H4656■	H4651■	—	—	—	2057NA▲	2057NA▲	1157▲	1157▲
1983	—	—	—	—	H4656■	H4651■	—	—	—	194NA▲, 2057NA▲	2057NA▲	1157▲	1157▲
1982	—	—	—	—	H4656■	H4651■	—	—	—	194NA▲, 2057NA▲	2057NA▲	1157▲	1157▲
1981	—	—	—	—	H4656■	H4651■	—	—	—	1157NA▲, 194NA▲	1157NA▲	1157▲	1157▲, 2057▲
1980	—	—	—	—	H4656■	H4651■	—	—	—	1157NA▲, 194NA▲	1157NA▲	1157▲	1157▲
1979	—	—	—	—	H4656■	H4651■	—	—	—	1157NA▲	1157NA▲	1157▲	1157▲
1977-78	—	—	—	—	H4656■	H4651■	—	—	—	1157NA▲	1157NA▲	1157▲	1157▲

Durango

2001	•	•	•	•	9007★	—	—	898	—	3157▲	3157▲	3057▲	3057▲
1999	•	•	•	•	9007★	—	—	899	—	3157▲	3157▲	3057▲	3057▲
1998, 2000	•	•	•	•	9007★	—	—	899	—	3157▲	3157▲	3057▲	3057▲

Dynasty

1993	•	•	•	•	9004★	—	—	—	—	3157NA▲	3157NA▲	3157▲	3157▲
1992	•	•	•	•	9004★	—	—	—	—	3157▲	3157▲	3157▲	3157▲
1991	•	•	•	•	9004★	—	—	—	—	3057NA▲	3057NA▲	3057▲	3057▲
1990	•	•	•	•	9004★	—	—	—	—	3057NA▲	3057NA▲	3057▲	3057▲

Freno	Freno Superior	Lateral		Reversa & auxiliar	Placa	Mapa	Cenicero	Techo	Guant.	Auxiliar	Cofre	Año	MARCA
		Frete	Tras.										Modelo
Feud'arrêt	Arrêt haute position	Feu Latéral		Recul & virage	Plaque d'imm.	Carte	Cendrier	Plafonnier	Boîte à gants	Arrêt ou accueil	Coffre	Année	MARQUE
		Avant	Arrière										Model
Stop	High Mount Stop	Sidemarker		Back-Up & Cornering	Lic. Plate	Map	Instr. Panel	Dome	Glove Comp.	Step or Courtesy	Trunk/Cargo	Year	Make
		Front	Rear										Model

DODGE

Daytona

3057▲	921▲	168▲	168▲	P21W▲	168▲	906▲	74, 161, 194▲	211-2▲	1891	—	212-2▲	1988
3157▲	921▲	168▲	168▲	P21W▲	168▲	906▲	37, 74, 158▲, 161, 194▲	211-2▲	1891	—	212-2▲	1987
2057▲	921▲	168▲	168▲	P21W▲	168▲	906▲	74, 161, 194▲	211-2▲	1891	194▲, 212-2▲	105	1986
2057▲	—	168▲	168▲	P21W▲	168▲	912▲	37, 74, 161, 194▲	211-2▲	1891	158▲, 194▲	212-2▲	1985
2057▲	—	168▲	168▲	P21W▲	168▲	912▲	158▲, 161, 194▲	211-2▲	1891	211-2▲	1003	1984

Deluxe

1129	—	—	—	—	63	—	51, 55	—	—	—	—	1946-48
------	---	---	---	---	----	---	--------	---	---	---	---	---------

Diplomat

1157▲	921▲	168▲	168▲	P21W▲	168▲	912▲	74, 158▲, 161, 194▲	211-2▲	1891	158▲, 194▲, 212-2▲, 90	105	1988
1157▲	921▲	168▲	168▲	P21W▲	168▲	912▲	158▲, 161, 194▲	211-2▲	1891	194▲, 212-2▲, 90	105	1987, 1989
1157▲	P21W▲	168▲	168▲	P21W▲	168▲	912▲	161, 194▲	211-2▲	1891	212-2▲, 90	105	1986
1157▲	—	168▲	168▲	P21W▲	168▲	912▲	158▲, 161, 194▲	211-2▲	1891	158▲, 194▲, 212-2▲, 90	1003	1985
1157▲	—	168▲	1157▲	P21W▲	168▲	912▲	158▲, 194▲	211-2▲	1891	211-2▲, 212-2▲	1003	1984
1157▲	—	168▲	1157▲	P21W▲	168▲	912▲	158▲, 161, 194▲	211-2▲, 912▲	1891	212-2▲, 90	1003	1983
1157▲	—	168▲	168▲	P21W▲	168▲	912▲	158▲, 161, 194▲	211-2▲	1891	211-2▲, 90	1003	1982
1157▲, 2057▲	—	168▲	168▲	P21W▲	168▲	912▲	158▲, 161	912▲	1891	158▲, 161	1003	1981
1157▲	—	168▲	168▲	P21W▲	168▲	211-2▲, 562	158▲, 161	211-2▲	1891	158▲, 161, 212-2▲	1003	1980
1157▲	—	168▲	168▲	P21W▲	168▲	562	161, 194▲	211-2▲	1893	161, 194▲, 1895, 211-2▲, 912▲	1003	1979
1157▲	—	168▲	168▲	P21W▲	168▲	562	74, 168▲, 194▲, 1895	211-2▲	1893	194▲, 1004, 211-2▲, 90	1003	1977-78

Durango

3057▲	922▲	194▲	3057▲	3057▲	168▲	194▲	74, 158▲, PC194	578▲	194▲	—	—	2001
3057▲	921▲	168▲, 194▲	3057▲	3057▲	168▲	579▲	74, 161, PC194	211-2▲	194▲	579▲, 904▲	—	1999
3057▲	921▲	194▲	3057▲	3057▲	168▲	579▲	74, 161, PC194	211-2▲	194▲	579▲, 904▲	—	1998, 2000

Dynasty

3157▲	922▲	168▲	916▲	3157▲	194▲	168▲, 211-2▲	37, 74, 158▲, 161, PC194	211-2▲	1891	168▲, 211-2▲, 212-2▲	105	1993
3157▲	922▲	168▲	916▲	3157▲	194▲	168▲	37, 161, PC194	168▲	1891	194▲, 212-2▲	105	1992
3057▲	922▲	168▲	916▲	3057▲	194▲	168▲	37, 161, 194▲	168▲	1891	194▲, 212-2▲, 906▲	105	1991
3057▲	922▲	168▲	916▲	3057▲	194▲	168▲, 906▲	37, 74, 161, 194▲	168▲, 906▲	1891	212-2▲, 74	105	1990

▲ LED Signal & Interior Upgrade Available
 ■ LED Sealed Beam Upgrade Available

If multiple part numbers exist for an application, check the original bulb.

◆ LED Fog Upgrade Available
 ★ LED HL Upgrade Available — Canada/Mexico Regions Only

MARCA	Año	Focos upgrade para luz baja y Alta				Luz baja ou dual	Luz alta	HID	Neblina/ conducir	Luz de Circulación Diuma	Estac	Direccional		Tras
		Faisceau bas et double améliorés										Fronte	Tras.	
MARQUE	Année	Halogen Headlight Upgrades				Faisceau bas ou double	Faisceau haut	HID	Brouillard/ Route	Lumière de jour	Station- ement	Clignotant		Feuarrière
Model		NightGuide platinum	CrystalVision platinum	VisionPlus	Vision							Avant	Arrière	
MAKE	Year					Low or Dual Beam	High Beam	HID	Fog/ Driving	Daytime Running Lamp	Parking	Directional Signal		Tail
Model		Front	Rear											

DODGE

Dynasty

1989	•	•	•	•	9004★	—	—	—	3057NA▲, 3157NA▲	3057NA▲	3057▲	3057▲
1988	•	•	•	•	9004★	—	—	—	3057NA▲, 3157NA▲	3057NA▲	3057▲	3057▲

Grand Caravan

2001	•	•	•	•	9007★	—	9040◆	—	3157NA▲	3157NA▲	3057▲	3057▲
2000	•	•	•	•	9007★	—	H3	—	3157NA▲	3157NA▲	3057▲	3057▲
1999	•	•	•	•	9007★	—	H3	—	3157NA▲	3157NA▲	3057▲	3057▲
1998	•	•	•	•	9007★	—	H3	3157▲	3157NA▲	3157NA▲	3057▲	3057▲
1997	•	•	•	•	9007★	—	H3	—	3157NA▲	3157NA▲	3057▲	3057▲
1996	•	•	•	•	9007★	—	H3	3157▲	3157NA▲	3157NA▲	3057▲	3057▲
1993-95	•	•	•	•	9004★	—	H3	—	3157▲	3157▲	3157▲	3157▲
1992	•	•	•	•	9004★	—	—	—	3157▲	3157▲	3157▲	3157▲
1991	•	•	•	•	9004★	—	—	—	3157▲	3157▲	3157▲	3157▲
1990	•	•	•	•	9004★	—	—	—	3057NA▲	3057NA▲	2057▲	2057▲
1989	•	•	•	•	9004★	—	—	—	3057NA▲	3057NA▲	2057▲	2057▲
1988	—	—	—	—	H6054(W Sealed Beam)★	—	—	—	3057NA▲	3057NA▲	2057▲	2057▲
1987	—	—	—	—	H4656(W Sealed Beam)★	H4651(W Sealed Beam)★	—	—	916▲	2057▲	2057▲	2057▲

Intrepid

1999-01	•	•	—	—	9006XS	9005XS	—	—	3157NA▲	3157NA▲	3157▲	3157▲
1998	•	•	—	—	9006XS	9005XS	—	—	3157NA▲	3157NA▲	3157▲	3157▲
1997	•	•	•	•	9007★	—	H3	—	3157NA▲	3157NA▲	3057▲	3057▲
1996	•	•	•	•	9007★	—	H3	—	3157NA▲	3157NA▲	3057▲	3057▲
1995	•	•	•	•	9007★	—	H3	—	3157NA▲	3157NA▲	3057▲	3057▲
1994	•	•	•	•	9007★	—	H3	—	3157NA▲	3157NA▲	3157▲	3157▲
1993	•	•	•	•	9007★	—	H3	—	3157NA▲	3157NA▲	3157▲	3157▲

Lancer

1989	—	—	—	—	H4656■	H4651■	—	—	3057NA▲	3057NA▲	2057▲	2057▲
1988	—	—	—	—	H4656■	H4651■	—	—	3057NA▲	3057NA▲	2057▲	2057▲
1987	—	—	—	—	H4656■	H4651■	—	—	2057▲	2057▲	2057▲	2057▲

Freno	Freno Superior	Lateral		Reversa & auxiliar	Placa	Mapa	Cenicero	Techo	Guant.	Auxiliar	Cofre	Año	MARCA
		Frente	Tras.										Modelo
Feud'arrêt	Arrêt haute position	Feu Latéral		Recul & virage	Plaque d'imm.	Carte	Cendrier	Plafonnier	Boîte à gants	Arrêt ou accueil	Coffre	Année	MARQUE
		Avant	Arrière										Model
Stop	High Mount Stop	Sidemarker		Back-Up & Cornering	Lic. Plate	Map	Instr. Panel	Dome	Glove Comp.	Step or Courtesy	Trunk/Cargo	Year	Make
		Front	Rear										Model

DODGE

Dynasty

3057▲	922▲	168▲	916▲	3057▲	194▲	74	37, 74, 158▲, 161, 194▲	—	1891	168▲, 212-2▲, 74, 906▲	105	1989	
3057▲	922▲	168▲	916▲	3057▲	194▲	74	37, 74, 158▲, 161, 194▲	212-2▲	1891	158▲, 212-2▲, 74	105	1988	

Grand Caravan

3057▲	921▲	3157NA▲	3057▲	3057▲	168▲	578▲, PC579	PC74	578▲	194▲	194▲, 578▲	578▲	2001	
3057▲	921▲	3157NA▲	3057▲	3057▲	168▲	578▲, PC579	PC194, PC74	579▲	194▲	578▲, 579▲	—	2000	
3057▲	921▲	3157NA▲	3057▲	3057▲	168▲	578▲, 579▲, PC579	PC194, PC74	579▲	194▲	579▲	—	1999	
3057▲	921▲	3157NA▲	3057▲	3057▲	168▲	578▲, 579▲	PC194, PC74	579▲	194▲	—	—	1998	
3057▲	921▲	3157NA▲	3057▲	3057▲	168▲	578▲	PC194, PC74	579▲	194▲	—	—	1997	
3057▲	921▲	3157NA▲	3057▲	3057▲	168▲	578▲	PC194, PC74	579▲	194▲	74	74	1996	
3157▲	922▲	168▲	3157▲	921▲	168▲	906▲	37, 158▲, 161, PC194	212-2▲	1891	194▲, 562, 906▲	211-2▲, 562	1993-95	
3157▲	921▲	168▲	3157▲	921▲	168▲	168▲	73, 161, PC194	211-2▲, 212-2▲, 912▲	1891	194▲, 212-2▲, 912▲	—	1992	
3157▲	921▲	168▲	3157▲	921▲	168▲	912▲	161, PC194	211-2▲	194▲	194▲, 212-2▲, 912▲	211-2▲	1991	
2057▲	—	194NA▲	2057▲	P21W▲	168▲	168▲	161, 194▲	211-2▲	1891	194▲, 212-2▲	211-2▲	1990	
2057▲	—	194NA▲	2057▲	P21W▲	168▲	912▲	161, 194▲	211-2▲	1891	194▲, 212-2▲, 912▲	211-2▲	1989	
2057▲	—	194NA▲	—	P21W▲	168▲	912▲	161, 194▲, 74(W/HAL)	211-2▲	—	194▲, 212-2▲	211-2▲, 212-2▲	1988	
2057▲	—	—	—	P21W▲	168▲	912▲	74, 161, 194▲	211-2▲	—	194▲, 212-2▲	211-2▲, 212-2▲	1987	

Intrepid

3157▲	912▲	3157NA▲	168▲	3157▲	168▲	192	PC194	192	194▲	192, 212-2▲	906▲	1999-01	
3157▲	912▲	168▲, 3157NA▲	168▲	3157▲	168▲	192	PC194	192	194▲	192, 212-2▲	906▲	1998	
3057▲	3157▲	3157NA▲	194▲	3157▲	168▲	192	74, 330, PC161, PC194	—	194▲	192, 212-2▲	—	1997	
3057▲	3157▲	3157NA▲	194▲	3157▲	168▲	192	192, 330, PC161, PC194	—	194▲	192, 212-2▲	—	1996	
3057▲	3157▲	3157NA▲	168▲	3157▲	168▲	192	74, 330, PC161, PC194	—	194▲	192, 212-2▲	—	1995	
3157▲	3157▲	3157NA▲	168▲	3157▲	168▲	192	74, 330, PC161, PC194	192	194▲	192, 212-2▲	—	1994	
3157▲	3157▲	3157NA▲	168▲	3157▲	168▲	192	192, 330, PC161, PC194	211-2▲	194▲	192, 212-2▲	—	1993	

Lancer

2057▲	921▲	168▲	168▲	P21W▲	168▲	74	74, 158▲, 161, 194▲	211-2▲	1891	194▲, 212-2▲, 906▲	212-2▲	1989	
2057▲	921▲	168▲	168▲	P21W▲	168▲	74, 906▲	74, 158▲, 161, 194▲	211-2▲	1891	158▲, 194▲, 212-2▲	212-2▲	1988	
2057▲	921▲	168▲	168▲	P21W▲	168▲	74, 906▲	74, 158▲, 161, 194▲	211-2▲	1891	158▲, 194▲, 212-2▲	212-2▲	1987	

▲ LED Signal & Interior Upgrade Available
 ■ LED Sealed Beam Upgrade Available

If multiple part numbers exist for an application, check the original bulb.

◆ LED Fog Upgrade Available
 ★ LED HL Upgrade Available — Canada/Mexico Regions Only

MARCA	Año	Focos upgrade para luz baja y Alta				Luz baja ou dual	Luz alta	HID	Neblina/ conducir	Luz de Circulación Diuma	Estac	Direccional		Tras
		Faisceau bas et double améliorés										Fronte	Tras.	
MARQUE	Année	Halogen Headlight Upgrades				Faisceau bas ou double	Faisceau haut	HID	Brouillard/ Route	Lumière de jour	Station-ement	Clignotant		Feuarrière
Model		NightGlide platinum	CrystalVision platinum	VisionPlus	Vision							Avant	Arrière	
MAKE	Year					Low or Dual Beam	High Beam	HID	Fog/ Driving	Daytime Running Lamp	Parking	Directional Signal		Tail
Model		Front	Rear											

DODGE

Lancer

1986	—	—	—	—	H4656■	H4651■	—	—	2057▲	2057▲	2057▲	2057▲
1985	—	—	—	—	H4656■	H4651■	—	—	2057▲	2057▲	2057▲	2057▲
1961-62	—	—	—	—	H5006	H5001	—	—	1034▲	1034▲	1034▲	1034▲
1959	—	—	—	—	H5006	H5001	—	—	1034▲	1034▲	1034▲	1034▲
1957	—	—	—	—	H5006	H5001	—	—	1034▲	1034▲	1034▲	1034▲
1956	—	—	—	—	H6024■	—	—	—	1034▲	1034▲	1034▲	1034▲
1955	—	—	—	—	H6006	—	—	—	1154	1154	1154	1154

Magnum

1979	—	—	—	—	H4656■	H4651■	—	—	1157NA▲	1157NA▲	1157▲	1157▲
1978	—	—	—	—	H4656■	H4651■	—	—	1157NA▲	1157NA▲	P21W▲	1157▲

Matador

1960	—	—	—	—	H5006	H5001	—	—	1034▲	1034▲	1034▲	1034▲
------	---	---	---	---	-------	-------	---	---	-------	-------	-------	-------

Meadowbrook

1953-54	—	—	—	—	H6006	—	—	—	1154	1154	1154	1154
1951-52	—	—	—	—	H6006	—	—	—	1154	1154	1154	1154
1949-50	—	—	—	—	H6006	—	—	—	63	1158	1158	63

Mini Ram

1987-88	—	—	—	—	H4656(W/4 Headlamps)★	H4651(W/4 Headlamps)★	—	—	194▲	2057▲	2057▲	1157▲
1985-86	—	—	—	—	H4656■	H4651■	—	—	916▲	2057▲	2057▲	2057▲
1984	—	—	—	—	H4656■	H4651■	—	—	1157▲	1157▲	1157▲	1157▲

Mirada

1983	—	—	—	—	H6054■	—	—	—	2057NA▲	2057NA▲	1157▲	1157▲
1982	—	—	—	—	H6054■	—	—	—	2057NA▲	2057NA▲	1157▲	1157▲
1981	—	—	—	—	H6054■	—	—	—	2057▲	2057▲	1157▲	1157▲
1980	—	—	—	—	H6054■	—	—	—	1157NA▲	1157NA▲	1157▲	1157▲

Monaco

1992	•	•	•	•	9006★	9005★	—	—	2057▲	2057▲	2057▲	2057▲
1990-91	•	•	•	•	9006★	9005★	—	—	2057▲	2057▲	2057▲	2057▲
1978	—	—	—	—	H4656■	H4651■	—	—	1157NA▲	1157NA▲	P21W▲	1157▲
1977	—	—	—	—	H4656■	H4651■	—	—	1157NA▲	1157NA▲	1157▲	1157▲
1976	—	—	—	—	H5006	H5001	—	—	1157NA▲	1157NA▲	1157▲	1157▲
1975	—	—	—	—	H5006	H5001	—	—	1157NA▲	1157NA▲	1157▲	1157▲
1974	—	—	—	—	H5006	H5001	—	—	1157NA▲	1157NA▲	1157▲	1157▲

Freno	Freno Superior	Lateral		Reversa & auxiliar	Placa	Mapa	Cenicero	Techo	Guant.	Auxiliar	Cofre	Año	MARCA
		Frete	Tras.										Modelo
Feud'arrêt	Arrêt haute position	Feu Latéral		Recul & virage	Plaque d'imm.	Carte	Cendrier	Plafonnier	Boîte à gants	Arrêt ou accueil	Coffre	Année	MARQUE
		Avant	Arrière										Model
Stop	High Mount Stop	Sidemarker		Back-Up & Cornering	Lic. Plate	Map	Instr. Panel	Dome	Glove Comp.	Step or Courtesy	Trunk/Cargo	Year	Make
		Front	Rear										Model

DODGE

Lancer

2057▲	921▲	168▲	168▲	P21W▲	168▲	906▲	74, 161, 194▲	211-2▲	1891	194▲	—	1986
2057▲	—	168▲	168▲	P21W▲	168▲	—	74, 161, 194▲	211-2▲, 912▲	1891	158▲, 194▲	212-2▲	1985
1034▲	—	—	—	1073▲, P21W▲	67	1004	57	1004	1891	90	1003	1961-62
1034▲	—	—	—	1073▲, P21W▲	67	90	57	1004	57	—	1003	1959
1034▲	—	—	—	1073▲	67	90	57	1004	57	90, 1004	1003	1957
1034▲	—	—	—	1073▲	67	1004	57	1004	57	—	1003	1956
1154	—	—	—	1129	63	—	51, 55	—	55	—	—	1955

Magnum

1157▲	—	168▲	168▲	P21W▲	168▲	562	74, 161, 194▲	211-2▲	1891	161, 912▲, 1895	—	1979
1157▲	—	168▲	168▲	P21W▲	168▲	562	74, 168▲, 194▲, 1895	211-2▲	1893	168▲, 194▲, 211-2▲, 212-2▲, 912▲	1003, 212-2▲	1978

Matador

1034▲	—	—	—	1073▲, P21W▲	67	1004	57	1004	57	1004	1003	1960
-------	---	---	---	--------------	----	------	----	------	----	------	------	------

Meadowbrook

1154	—	—	—	1129	63	—	51, 55	—	55	—	—	1953-54
1154	—	—	—	—	63	—	51, 55	—	—	—	—	1951-52
1129	—	—	—	—	63	—	51, 55	—	—	—	—	1949-50

Mini Ram

1157▲	—	—	194▲	P21W▲	168▲	211-2▲	161, 194▲	211-2▲	—	194▲, 211-2▲	211-2▲	1987-88
2057▲	921▲	—	—	P21W▲	168▲	912▲	194▲	211-2▲	—	194▲, 212-2▲	—	1985-86
1157▲	—	194▲	—	P21W▲	168▲	—	194▲	—	—	211-2▲	—	1984

Mirada

1157▲	—	168▲	168▲	P21W▲	168▲	562, 912▲	158▲, 161, 194▲	211-2▲	1891	158▲, 212-2▲	1003	1983
1157▲	—	168▲	168▲	P21W▲	168▲	212-2▲, 562	158▲, 161, 194▲	211-2▲	158▲	158▲	1003	1982
1157▲	—	168▲	168▲	P21W▲	168▲	562	158▲, 161	211-2▲	1891	158▲, 161	1003	1981
1157▲	—	168▲	168▲	P21W▲	168▲	211-2▲, 562	158▲, 161	211-2▲	1891	158▲, 161	—	1980

Monaco

2057▲	912▲	194▲	194▲	P21W▲	168▲	906▲	74, 194▲, PC194	562	1891	74, 562	89	1992
2057▲	912▲, P21W▲	194▲	194▲	P21W▲	168▲	906▲	74, 194▲	562	1891	74, 562	89	1990-91
1157▲	—	168▲	168▲	P21W▲	168▲	562	74, 168▲, 194▲, 1895	211-2▲	1893	168▲, 194▲, 211-2▲, 212-2▲, 912▲	1003, 212-2▲	1978
1157▲	—	1157NA▲	168▲	P21W▲	97	562	74, 168▲, 194▲, 1445	211-2▲	1893	194▲, 1893, 211-2▲, 90	1003	1977
1157▲	—	168▲	168▲	P21W▲	97, 168▲	562	74, 158▲, 1445, 1893	211-2▲	1893	211-2▲, 90	1003	1976
1157▲	—	168▲	168▲	P21W▲	97, 168▲	562	158▲, 194▲, 1445, 1893	211-2▲	1893	90, 194▲	1003	1975
1157▲	—	168▲	168▲	P21W▲	97, 168▲	562	158▲, 1445, 1893	211-2▲	1893	90, 194▲	1003	1974

▲ LED Signal & Interior Upgrade Available
 ■ LED Sealed Beam Upgrade Available

If multiple part numbers exist for an application, check the original bulb.

◆ LED Fog Upgrade Available
 ★ LED HL Upgrade Available — Canada/Mexico Regions Only

MARCA	Año	Focos upgrade para luz baja y Alta				Luz baja ou dual	Luz alta	HID	Neblina/ conducir	Luz de Circulación Diuma	Estac	Direccional		Tras
		Faisceau bas et double améliorés										Fronte	Tras.	
MARQUE	Année	Halogen Headlight Upgrades				Faisceau bas ou double	Faisceau haut	HID	Brouillard/ Route	Lumière de jour	Station-ement	Clignotant		Feuarrière
Model		NightGuide platinum	CrystalVision platinum	VisionPlus	Vision							Avant	Arrière	
MAKE	Year					Low or Dual Beam	High Beam	HID	Fog/ Driving	Daytime Running Lamp	Parking	Directional Signal		Tail
Model		Front	Rear											

DODGE

Monaco

1973	—	—	—	—	H5006	H5001	—	—	1157▲	1157▲	1157▲	1157▲
1972	—	—	—	—	H5006	H5001	—	—	1157▲, 1157NA▲	1157▲, 1157NA▲	1157▲	97, 1157▲
1971	—	—	—	—	H5006	H5001	—	—	1157▲	1157▲	1157▲	1157▲
1969-70	—	—	—	—	H5006	H5001	—	—	1157▲	1157▲	1157▲	1157▲
1968	—	—	—	—	H5006	H5001	—	—	1034▲	1034▲	1034▲	1034▲
1967	—	—	—	—	H5006	H5001	—	—	—	1034▲	1034▲	1034▲
1966	—	—	—	—	H5006	H5001	—	—	—	—	1034▲	67, 1034▲
1965	—	—	—	—	H5006	H5001	—	—	1034▲	1034▲	1034▲	1034▲

Neon

2001	●	●	●	●	9007★	—	9145◆	—	4157NA▲	4157NA▲	3157▲	3157▲
2000	●	●	●	●	9007★	—	898	—	4157NA▲	4157NA▲	3157▲	3157▲
1999	●	●	●	●	9007★	—	881	—	3157NA▲	3157NA▲	3157▲	3157▲
1998	●	●	●	●	9007★	—	881	—	3157NA▲	3157NA▲	3157▲	3157▲
1997	●	●	●	●	9007★	—	881	—	3157NA▲	3157NA▲	3157▲	3157▲
1996	●	●	●	●	9007★	—	881	—	3157NA▲	3157NA▲	3157▲	3157▲
1995	●	●	●	●	9007★	—	881	—	3157NA▲	3157NA▲	3157▲	3157▲

Omni

1990	—	—	—	—	H6054■	—	—	—	1157▲	1157▲	1157▲	168▲, 1157▲
1989	—	—	—	—	H6054■	—	—	—	1157▲	1157▲	1157▲	168▲, 1157▲
1988	—	—	—	—	H6054■	—	—	—	1157▲	1157▲	1157▲	168▲, 1157▲
1987	—	—	—	—	H6054■	—	—	—	1157▲	1157▲	1157▲	168▲, 1157▲
1986	—	—	—	—	H6054■	—	—	—	1157▲	1157▲	1157▲	168▲, 1157▲
1985	—	—	—	—	H6054■	—	—	—	1157▲	1157▲	1157▲	168▲, 1157▲
1984	—	—	—	—	H6054■	—	—	—	1157▲	1157▲	1157▲	1157▲
1983	—	—	—	—	H6054■	—	—	—	1157▲	1157▲	1157▲	1157▲
1982	—	—	—	—	H6054■	—	—	—	1157▲	1157▲	1157▲	1157▲
1981	—	—	—	—	H6054■	—	—	—	1157▲	1157▲	1157▲	1157▲
1980	—	—	—	—	H6054■	—	—	—	1157▲	1157▲	P21W▲	1157▲
1979	—	—	—	—	H6054■	—	—	—	1157▲	1157▲	P21W▲	1157▲
1978	—	—	—	—	H6054■	—	—	—	1157▲	1157▲	P21W▲	1157▲

P300 Series

1957	—	—	—	—	H6024■	—	—	—	67	1034▲	1034▲	1034▲
------	---	---	---	---	--------	---	---	---	----	-------	-------	-------

P400 Series

1957	—	—	—	—	H6024■	—	—	—	67	1034▲	1034▲	1034▲
------	---	---	---	---	--------	---	---	---	----	-------	-------	-------

Phoenix

1961	—	—	—	—	H5006	H5001	—	—	1034▲	1034▲	1034▲	1034▲
1960	—	—	—	—	H5006	H5001	—	—	1034▲	1034▲	1034▲	1034▲

Freno	Freno Superior	Lateral		Reversa & auxiliar	Placa	Mapa	Cenicero	Techo	Guant.	Auxiliar	Cofre	Año	MARCA
		Frente	Tras.										Modelo
Feud'arrêt	Arrêt haute position	Feu Latéral		Recul & virage	Plaque d'imm.	Carte	Cendrier	Plafonnier	Boîte à gants	Arrêt ou accueil	Coffre	Année	MARQUE
		Avant	Arrière										Model
Stop	High Mount Stop	Sidemarker		Back-Up & Cornering	Lic. Plate	Map	Instr. Panel	Dome	Glove Comp.	Step or Courtesy	Trunk/Cargo	Year	Make
		Front	Rear										Model
DODGE													
Monaco													
1157▲	—	168▲	168▲	P21W▲	168▲	—	1816, 1895	211-2▲	1893	90	1003	1973	
1157▲	—	194▲	194▲	P21W▲	97	—	1445, 1892, 1895	211-2▲	1893	90, 1445	1003	1972	
1157▲	—	67	67	P21W▲	97	1895	—	57	1816	158▲	1895	1971	
1157▲	—	67	67	P21W▲	67	90	53, 158▲, 194▲	211-2▲	1891	90	1004	1969-70	
1034▲	—	1895	1895	1073▲, 1141▲, P21W▲	67	89	57, 158▲, 1445	1004	1891	90, 1004	1004	1968	
1034▲	—	—	—	1073▲, 1141▲, P21W▲	67	90	57, 158▲, 1445	1004	1891	90, 1004	1004	1967	
1034▲	—	—	—	1073▲, 1141▲, P21W▲	67	90, 1004	57, 158▲, 1445	1004	1891	90, 1004	1004	1966	
1034▲	—	—	—	1073▲, P21W▲	67	1004	57, 158▲	1004	1891	90, 1004	1004	1965	
Neon													
3157▲	921▲	168▲	—	921▲	168▲	—	PC194	579▲	194▲	37	906▲	2001	
3157▲	921▲	168▲	—	921▲	168▲	—	PC194	579▲	194▲	37	906▲	2000	
3157▲	921▲	168▲	916▲	3157▲	168▲	906▲	161, PC194	578▲	194▲	74	912▲	1999	
3157▲	921▲	168▲	916▲	3157▲	168▲	906▲	330, PC194	578▲	194▲	—	912▲	1998	
3157▲	921▲	168▲	916▲	3157▲	168▲	906▲	74, 161, PC194	578▲	194▲	—	912▲	1997	
3157▲	921▲	168▲	916▲	3157▲	168▲	906▲	161, PC194	578▲	194▲	—	912▲	1996	
3157▲	921▲	3157NA▲	916▲	3157▲	168▲	906▲	161, PC194	211-2▲	194▲	912▲	912▲	1995	
Omni													
1157▲	912▲	168▲	168▲	P21W▲	168▲	211-2▲	161, 194▲	211-2▲	—	912▲	912▲	1990	
1157▲	912▲	168▲	168▲	P21W▲	168▲	—	74, 161, 194▲	211-2▲	—	—	912▲	1989	
1157▲	912▲	168▲	168▲	P21W▲	168▲	—	161, 194▲	—	—	—	912▲	1988	
1157▲	168▲, 912▲	168▲	168▲	P21W▲	168▲	—	161, 194▲	—	—	—	—	1987	
1157▲	912▲	168▲	168▲	P21W▲	168▲	—	194▲	—	1891	—	—	1986	
1157▲	1157▲	168▲	168▲	P21W▲	168▲	168▲	161, 194▲	—	1891	168▲, 194▲	912▲	1985	
1157▲	—	168▲	168▲	P21W▲	168▲	912▲	161, 194▲	211-2▲	1891	212-2▲	1003	1984	
1157▲	—	168▲	168▲	P21W▲	168▲	562	158▲, 161, 194▲	211-2▲	1891	—	212-2▲, 912▲	1983	
1157▲	—	168▲	168▲	P21W▲	168▲	562	158▲, 161, 194▲	211-2▲	1891	562	211-2▲, 912▲	1982	
1157▲	—	168▲	168▲	P21W▲	168▲	562	158▲, 161	211-2▲	1891	158▲, 161	—	1981	
1157▲	—	168▲	168▲	P21W▲	168▲	562	158▲, 161	211-2▲	1891	158▲, 161	—	1980	
1157▲	—	1157▲	168▲	P21W▲	168▲	562	161, 194▲	211-2▲	1893	161, 194▲	211-2▲, 912▲	1979	
1157▲	—	1157▲	168▲	P21W▲	168▲	562	74, 168▲, 194▲	211-2▲	1893	562	912▲	1978	
P300 Series													
1034▲	—	—	—	—	—	—	57	1004	—	—	—	1957	
P400 Series													
1034▲	—	—	—	—	—	—	57	1004	—	—	—	1957	
Phoenix													
1034▲	—	—	—	1073▲, P21W▲	67	1004	53, 57	1004	1891	90	1004	1961	
1034▲	—	—	—	1073▲, P21W▲	67	1004	57	1004	57	1004	1003	1960	

▲ LED Signal & Interior Upgrade Available
 ■ LED Sealed Beam Upgrade Available

If multiple part numbers exist for an application, check the original bulb.

◆ LED Fog Upgrade Available
 ★ LED HL Upgrade Available — Canada/Mexico Regions Only

MARCA	Año	Focos upgrade para luz baja y Alta				Luz baja ou dual	Luz alta	HID	Neblina/ conducir	Luz de Circulación Diuma	Estac	Direccional		Tras
		Faisceau bas et double améliorés										Fronte	Tras.	
MARQUE	Année	Halogen Headlight Upgrades				Faisceau bas ou double	Faisceau haut	HID	Brouillard/ Route	Lumière de jour	Station-ement	Clignotant		Feuarrière
Model		NightGuide platinum	CrystalVision platinum	VisionPlus	Vision							Avant	Arrière	
MAKE	Year					Low or Dual Beam	High Beam	HID	Fog/ Driving	Daytime Running Lamp	Parking	Directional Signal		Tail
Model		Front	Rear											

DODGE

Pioneer

1961	—	—	—	—	H5006	H5001	—	—	1034▲	1034▲	1034▲	1034▲
1960	—	—	—	—	H5006	H5001	—	—	1034▲	1034▲	1034▲	1034▲

Polara

1973	—	—	—	—	H5006	H5001	—	—	1157▲	1157▲	1157▲	1157▲
1972	—	—	—	—	H5006	H5001	—	—	1157▲, 1157NA▲	1157▲, 1157NA▲	1157▲	97, 1157▲
1971	—	—	—	—	H5006	H5001	—	—	1157▲	1157▲	1157▲	1157▲
1969-70	—	—	—	—	H5006	H5001	—	—	1157▲	1157▲	1157▲	1157▲
1968	—	—	—	—	H5006	H5001	—	—	1034▲	1034▲	1034▲	1034▲
1967	—	—	—	—	H5006	H5001	—	—	—	1034▲	1034▲	1034▲
1966	—	—	—	—	H5006	H5001	—	—	—	—	1034▲	67, 1034▲
1965	—	—	—	—	H5006	H5001	—	—	1034▲	1034▲	1034▲	1034▲
1964	—	—	—	—	H5006	H5001	—	—	1034▲	1034▲	1034▲	1034▲
1963	—	—	—	—	H5006	H5001	—	—	1034▲	1034▲	1034▲	1034▲
1962	—	—	—	—	H5006	H5001	—	—	1034▲	1034▲	1034▲	1034▲
1961	—	—	—	—	H5006	H5001	—	—	1034▲	1034▲	1034▲	1034▲
1960	—	—	—	—	H5006	H5001	—	—	1034▲	1034▲	1034▲	1034▲

Power Ram 50

1983-86	—	—	—	—	H4656■	H4651■	—	—	1157▲	1157▲	P21W▲	1157▲
---------	---	---	---	---	--------	--------	---	---	-------	-------	-------	-------

Power Wagon

1956-57	—	—	—	—	H6024■	—	—	—	67	1034▲	1034▲	1034▲
1951-55	—	—	—	—	H6006	—	—	—	63	1129	1129	1154
1950	—	—	—	—	H6006	—	—	—	63	1129	1129	1158

Raider

1987-89	—	—	—	—	H6024■	—	—	—	194▲	P21W▲	1157▲	1157▲
---------	---	---	---	---	--------	---	---	---	------	-------	-------	-------

Ram 1500

1999-01	•	•	•	•	9007(W/4 Headlamps)★	9004(W/4 Headlamps)★	896	—	3157NA▲	3157NA▲	1157▲, 3157▲	1157▲, 3157▲
1998	•	•	•	•	9004★	—	893	—	3157NA▲	3157NA▲	1157▲, 3157▲	1157▲, 3157▲
1997	•	•	•	•	9004★	—	880, 893	—	3157NA▲	3157NA▲	1157▲, 3157▲	1157▲, 3157▲
1995-96	•	•	•	•	9004★	—	880, 893	—	3157NA▲	3157NA▲	1157▲, 3157▲	1157▲, 3157▲
1994	•	•	•	•	9004★	—	880, 893	—	3157NA▲	3157NA▲	1157▲, 3157▲	1157▲, 3157▲

Ram 1500 Van

2001	•	•	•	•	9004★	—	—	—	3457▲	3457▲	3157▲	3157▲
------	---	---	---	---	-------	---	---	---	-------	-------	-------	-------

Freno	Freno Superior	Lateral		Reversa & auxiliar	Placa	Mapa	Cenicero	Techo	Guant.	Auxiliar	Cofre	Año	MARCA
		Frete	Tras.										Modelo
Feud'arrêt	Arrêt haute position	Feu Latéral		Recul & virage	Plaque d'imm.	Carte	Cendrier	Plafonnier	Boîte à gants	Arrêt ou accueil	Coffre	Année	MARQUE
		Avant	Arrière										Model
Stop	High Mount Stop	Sidemarker		Back-Up & Cornering	Lic. Plate	Map	Instr. Panel	Dome	Glove Comp.	Step or Courtesy	Trunk/Cargo	Year	Make
		Front	Rear										Model
DODGE													
Pioneer													
1034▲	—	—	—	1073▲, P21W▲	67	1004	53, 57	1004	1891	90	1004	1961	
1034▲	—	—	—	1073▲, P21W▲	67	1004	57	1004	57	1004	1003	1960	
Polara													
1157▲	—	168▲	168▲	P21W▲	168▲	—	1816, 1895	211-2▲	1893	90	1003	1973	
1157▲	—	194▲	194▲	P21W▲	97	—	1445, 1892, 1895	211-2▲	1893	90, 1445	1003	1972	
1157▲	—	67	67	P21W▲	97	1895	—	57	1816	158▲	1895	1971	
1157▲	—	67	67	P21W▲	67	90	53, 158▲, 194▲	211-2▲	1891	90	1004	1969-70	
1034▲	—	1895	1895	1073▲, 1141▲, P21W▲	67	89	57, 158▲, 1445	1004	1891	90, 1004	1004	1968	
1034▲	—	—	—	1073▲, 1141▲, P21W▲	67	90	57, 158▲, 1445	1004	1891	90, 1004	1004	1967	
1034▲	—	—	—	1073▲, 1141▲, P21W▲	67	90, 1004	57, 158▲, 1445	1004	1891	90, 1004	1004	1966	
1034▲	—	—	—	1073▲, P21W▲	67	1004	57, 158▲	1004	1891	90, 1004	1004	1965	
1034▲	—	—	—	1073▲, P21W▲	67	90	57	1004	1891	90, 1004	1004	1964	
1034▲	—	—	—	1073▲, P21W▲	67	90	57	1004	1891	90, 1004	1003	1963	
1034▲	—	—	—	1073▲, P21W▲	67	1004	57	1004	1891	1004	1003	1962	
1034▲	—	—	—	1073▲, P21W▲	67	1004	53, 57, 1816	1004	1891	90	1004	1961	
1034▲	—	—	—	1073▲, P21W▲	67	1004	57	1004	57	1004	1003	1960	
Power Ram 50													
1157▲	—	67	—	P21W▲	67	—	74, 158▲	—	—	—	—	1983-86	
Power Wagon													
1034▲	—	—	—	—	—	—	57	1004	—	—	—	1956-57	
1154	—	—	—	—	63	—	51, 55	—	—	—	—	1951-55	
1158	—	—	—	—	—	—	51, 55	—	—	—	—	1950	
Raider													
1157▲	—	—	194▲	P21W▲	—	—	74	DE3175▲	—	—	—	1987-89	
Ram 1500													
1157▲, 3157▲	921▲	3157NA▲	194▲	3157▲, P21W▲	168▲, 1155	212-2▲	158▲, PC194, PC74	579▲	1891	194▲	921▲	1999-01	
1157▲, 3157▲	921▲	3157NA▲	194▲	3157▲, P21W▲	168▲, 1155	212-2▲	158▲, PC194, PC74	579▲	1891	194▲	921▲	1998	
1157▲, 3157▲	921▲	3157NA▲	194▲	3157▲, P21W▲	168▲, 1155	212-2▲	158▲, 161, PC194, PC74	—	1891	194▲, 1004, 211-2▲	921▲	1997	
1157▲, 3157▲	921▲	3157NA▲	194▲	3157▲, P21W▲	168▲, 1155	211-2▲, 212-2▲	158▲, 161, PC194, PC74	211-2▲	1891	194▲, 1004, 211-2▲	921▲	1995-96	
1157▲, 3157▲	921▲	3157NA▲	194▲	3157▲, P21W▲	168▲, 1155	—	158▲, 161, PC194, PC74	—	1891	194▲, 1004, 211-2▲	921▲	1994	
Ram 1500 Van													
3157▲	922▲	168▲, 3457▲	168▲	921▲	67, 168▲	906▲	158▲, PC194, PC74	211-2▲	194▲	74, 906▲	211-2▲, 579▲	2001	

▲ LED Signal & Interior Upgrade Available
 ■ LED Sealed Beam Upgrade Available

If multiple part numbers exist for an application, check the original bulb.

◆ LED Fog Upgrade Available
 ★ LED HL Upgrade Available — Canada/Mexico Regions Only

MARCA	Año	Focos upgrade para luz baja y Alta				Luz baja ou dual	Luz alta	HID	Neblina/ conducir	Luz de Circulación Diuma	Estac	Direccional		Tras
		Faisceau bas et double améliorés										Fronte	Tras.	
MARQUE	Année	Halogen Headlight Upgrades				Faisceau bas ou double	Faisceau haut	HID	Brouillard/ Route	Lumière de jour	Station-ement	Clignotant		Feuarrière
Model		NightGuide platinum	CrystalVision platinum	VisionPlus	Vision							Avant	Arrière	
MAKE	Year					Low or Dual Beam	High Beam	HID	Fog/ Driving	Daytime Running Lamp	Parking	Directional Signal		Tail
Model		Front	Rear											

DODGE

Ram 1500 Van

1999-00	•	•	•	•	9004★	—	—	—	3457▲	3457▲	3157▲	3157▲
---------	---	---	---	---	-------	---	---	---	-------	-------	-------	-------

Ram 2500

1999-01	•	•	•	•	9007(W/4 Headlamps)★	9004(W/4 Headlamps)★	896	—	3157NA▲	3157NA▲	1157▲, 3157▲	1157▲, 3157▲
1998	•	•	•	•	9004★	—	893	—	3157NA▲	3157NA▲	1157▲, 3157▲	1157▲, 3157▲
1997	•	•	•	•	9004★	—	880, 893	—	3157NA▲	3157NA▲	1157▲, 3157▲	1157▲, 3157▲
1995-96	•	•	•	•	9004★	—	880, 893	—	3157NA▲	3157NA▲	1157▲, 3157▲	1157▲, 3157▲
1994	•	•	•	•	9004★	—	880, 893	—	3157NA▲	3157NA▲	1157▲, 3157▲	1157▲, 3157▲

Ram 2500 Van

2001	•	•	•	•	9004★	—	—	—	3457▲	3457▲	3157▲	3157▲
1999-00	•	•	•	•	9004★	—	—	—	3457▲	3457▲	3157▲	3157▲

Ram 3500

1999-01	•	•	•	•	9007(W/4 Headlamps)★	9004(W/4 Headlamps)★	896	—	3157NA▲	3157NA▲	1157▲, 3157▲	1157▲, 3157▲
1998	•	•	•	•	9004★	—	893	—	3157NA▲	3157NA▲	1157▲, 3157▲	1157▲, 3157▲
1997	•	•	•	•	9004★	—	880, 893	—	3157NA▲	3157NA▲	1157▲, 3157▲	1157▲, 3157▲
1995-96	•	•	•	•	9004★	—	880, 893	—	3157NA▲	3157NA▲	1157▲, 3157▲	1157▲, 3157▲
1994	•	•	•	•	9004★	—	880, 893	—	3157NA▲	3157NA▲	1157▲, 3157▲	1157▲, 3157▲

Ram 3500 Van

2001	•	•	•	•	9004★	—	—	—	3457▲	3457▲	3157▲	3157▲
1999-00	•	•	•	•	9004★	—	—	—	3457▲	3457▲	3157▲	3157▲

Ram 50

1992-93	—	—	—	—	H6054■	—	—	—	P21W▲	P21W▲	P21W▲	1157▲
1987-91	—	—	—	—	H6054■	—	—	—	168▲	P21W▲	P21W▲	1157▲
1983-86	—	—	—	—	H4656■	H4651■	—	—	1157▲	1157▲	P21W▲	1157▲

Ramcharger

1993	—	—	—	—	H6054■	—	—	—	2057NA▲	2057NA▲	2057▲	1157▲, 2057▲
1992	—	—	—	—	H6054■	—	—	—	2057▲	2057▲	2057▲	2057▲

Freno	Freno Superior	Lateral		Reversa & auxiliar	Placa	Mapa	Cenicero	Techo	Guant.	Auxiliar	Cofre	Año	MARCA
		Frente	Tras.										Modelo
Feud'arrêt	Arrêt haute position	Feu Latéral		Recul & virage	Plaque d'imm.	Carte	Cendrier	Plafonnier	Boîte à gants	Arrêt ou accueil	Coffre	Année	MARQUE
		Avant	Arrière										Model
Stop	High Mount Stop	Sidemarker		Back-Up & Cornering	Lic. Plate	Map	Instr. Panel	Dome	Glove Comp.	Step or Courtesy	Trunk/Cargo	Year	Make
		Front	Rear										Model

DODGE

Ram 1500 Van

3157▲	921▲	3457▲	168▲	921▲	168▲, 1155	906▲	161, PC194, PC74	578▲, 579▲	1891	74, 906▲	211-2▲	1999-00
-------	------	-------	------	------	------------	------	------------------	------------	------	----------	--------	---------

Ram 2500

1157▲, 3157▲	921▲	3157NA▲	194▲	3157▲, P21W▲	168▲, 1155	212-2▲	158▲, PC194, PC74	579▲	1891	194▲	921▲	1999-01
--------------	------	---------	------	--------------	------------	--------	-------------------	------	------	------	------	---------

1157▲, 3157▲	921▲	3157NA▲	194▲	3157▲, P21W▲	168▲, 1155	212-2▲	158▲, PC194, PC74	579▲	1891	194▲	921▲	1998
--------------	------	---------	------	--------------	------------	--------	-------------------	------	------	------	------	------

1157▲, 3157▲	921▲	3157NA▲	194▲	3157▲, P21W▲	168▲, 1155	212-2▲	158▲, 161, PC194, PC74	—	1891	194▲, 1004, 211-2▲	921▲	1997
--------------	------	---------	------	--------------	------------	--------	------------------------	---	------	--------------------	------	------

1157▲, 3157▲	921▲	3157NA▲	194▲	3157▲, P21W▲	168▲, 1155	211-2▲, 212-2▲	158▲, 161, PC194, PC74	211-2▲	1891	194▲, 1004, 211-2▲	921▲	1995-96
--------------	------	---------	------	--------------	------------	----------------	------------------------	--------	------	--------------------	------	---------

1157▲, 3157▲	921▲	3157NA▲	194▲	3157▲, P21W▲	168▲, 1155	—	158▲, 161, PC194, PC74	—	1891	194▲, 1004, 211-2▲	921▲	1994
--------------	------	---------	------	--------------	------------	---	------------------------	---	------	--------------------	------	------

Ram 2500 Van

3157▲	922▲	168▲, 3457▲	168▲	921▲	67, 168▲	906▲	158▲, PC194, PC74	211-2▲	194▲	74, 906▲	211-2▲, 579▲	2001
-------	------	-------------	------	------	----------	------	-------------------	--------	------	----------	--------------	------

3157▲	921▲	3457▲	168▲	921▲	168▲, 1155	906▲	161, PC194, PC74	578▲, 579▲	1891	74, 906▲	211-2▲	1999-00
-------	------	-------	------	------	------------	------	------------------	------------	------	----------	--------	---------

Ram 3500

1157▲, 3157▲	921▲	3157NA▲	194▲	3157▲, P21W▲	168▲, 1155	212-2▲	158▲, PC194, PC74	579▲	1891	194▲	921▲	1999-01
--------------	------	---------	------	--------------	------------	--------	-------------------	------	------	------	------	---------

1157▲, 3157▲	921▲	3157NA▲	194▲	3157▲, P21W▲	168▲, 1155	212-2▲	158▲, PC194, PC74	579▲	1891	194▲	921▲	1998
--------------	------	---------	------	--------------	------------	--------	-------------------	------	------	------	------	------

1157▲, 3157▲	921▲	3157NA▲	194▲	3157▲, P21W▲	168▲, 1155	212-2▲	158▲, 161, PC194, PC74	—	1891	194▲, 1004, 211-2▲	921▲	1997
--------------	------	---------	------	--------------	------------	--------	------------------------	---	------	--------------------	------	------

1157▲, 3157▲	921▲	3157NA▲	194▲	3157▲, P21W▲	168▲, 1155	211-2▲, 212-2▲	158▲, 161, PC194, PC74	211-2▲	1891	194▲, 1004, 211-2▲	921▲	1995-96
--------------	------	---------	------	--------------	------------	----------------	------------------------	--------	------	--------------------	------	---------

1157▲, 3157▲	921▲	3157NA▲	194▲	3157▲, P21W▲	168▲, 1155	—	158▲, 161, PC194, PC74	—	1891	194▲, 1004, 211-2▲	921▲	1994
--------------	------	---------	------	--------------	------------	---	------------------------	---	------	--------------------	------	------

Ram 3500 Van

3157▲	922▲	168▲, 3457▲	168▲	921▲	67, 168▲	906▲	158▲, PC194, PC74	211-2▲	194▲	74, 906▲	211-2▲, 579▲	2001
-------	------	-------------	------	------	----------	------	-------------------	--------	------	----------	--------------	------

3157▲	921▲	3457▲	168▲	921▲	168▲, 1155	906▲	161, PC194, PC74	578▲, 579▲	1891	74, 906▲	211-2▲	1999-00
-------	------	-------	------	------	------------	------	------------------	------------	------	----------	--------	---------

Ram 50

1157▲	—	168▲	194▲	P21W▲	168▲	—	74, 161, 194▲	—	—	211-2▲, 562, 912▲	—	1992-93
-------	---	------	------	-------	------	---	---------------	---	---	-------------------	---	---------

1157▲	—	168▲	194▲	P21W▲	—	—	74	DE3175▲	—	—	DE3175▲	1987-91
-------	---	------	------	-------	---	---	----	---------	---	---	---------	---------

1157▲	—	67	—	P21W▲	67	—	74, 158▲	—	—	—	—	1983-86
-------	---	----	---	-------	----	---	----------	---	---	---	---	---------

Ramcharger

1157▲, 2057▲	—	194▲	—	P21W▲	168▲, 1155	562	158▲, 161, 194▲	—	1891	1004, 211-2▲, 912▲	211-2▲, 922▲	1993
--------------	---	------	---	-------	------------	-----	-----------------	---	------	--------------------	--------------	------

2057▲	—	194▲	—	P21W▲	168▲	562	161, 194▲	—	1891	194▲, 211-2▲, 912▲, 922▲	—	1992
-------	---	------	---	-------	------	-----	-----------	---	------	--------------------------	---	------

▲ LED Signal & Interior Upgrade Available
 ■ LED Sealed Beam Upgrade Available

If multiple part numbers exist for an application, check the original bulb.

◆ LED Fog Upgrade Available
 ★ LED HL Upgrade Available — Canada/Mexico Regions Only

MARCA	Año	Focos upgrade para luz baja y Alta				Luz baja ou dual	Luz alta	HID	Neblina/ conducir	Luz de Circulación Diuma	Estac	Direccional		Tras
		Faisceau bas et double améliorés										Fronte	Tras.	
MARQUE	Année	Halogen Headlight Upgrades				Faisceau bas ou double	Faisceau haut	HID	Brouillard/ Route	Lumière de jour	Station- ement	Clignotant		Feuarrière
Model		NightGuide platinum	CrystalVision platinum	VisionPlus	Vision							Avant	Arrière	
MAKE	Year					Low or Dual Beam	High Beam	HID	Fog/ Driving	Daytime Running Lamp	Parking	Directional Signal		Tail
Model		Front	Rear											

DODGE

Ramcharger

1991	—	—	—	—	H6054■	—	—	—	—	2057NA▲	2057NA▲	1157▲, 2057▲	1157▲, 2057▲
1988-90	—	—	—	—	H6054■	—	—	—	—	1157▲	1157▲	1157▲, 2057▲	1157▲, 2057▲
1986-87	—	—	—	—	H6054■	—	—	—	—	1157▲	1157▲	1157▲	1157▲, 2057▲
1983-85	—	—	—	—	H6054■	—	—	—	—	1157▲, 2057▲	1157▲, 2057▲	1157▲, 2057▲	1157▲, 2057▲
1981-82	—	—	—	—	H6054■	—	—	—	—	1157▲	1157▲	1157▲	1157▲
1980	—	—	—	—	H4656(W/4 Headlamps)★	H4651(W/4 Headlamps)★	—	—	—	1157▲	1157▲	1157▲	1157▲
1979	—	—	—	—	H4656(W/4 Headlamps)★	H4651(W/4 Headlamps)★	—	—	—	1157NA▲	1157NA▲	198	198
1976-78	—	—	—	—	H6024■	—	—	—	—	1157NA▲	1157NA▲	198	198
1974-75	—	—	—	—	H6024■	—	—	—	—	198	198	198	198

Rampage

1984	—	—	—	—	H4656■	H4651■	—	—	—	1157▲	1157▲	1157▲	1157▲
1982-83	—	—	—	—	H6054■	—	—	—	—	1157▲	1157▲	1157▲	1157▲

RD200

1980	—	—	—	—	H4656(W/4 Headlamps)★	H4651(W/4 Headlamps)★	—	—	—	1157▲	1157▲	1157▲	1157▲
------	---	---	---	---	-----------------------	-----------------------	---	---	---	-------	-------	-------	-------

Royal

1959	—	—	—	—	H5006	H5001	—	—	—	1034▲	1034▲	1034▲	1034▲
1958	—	—	—	—	H5006	H5001	—	—	—	1034▲	1034▲	1034▲	1034▲
1957	—	—	—	—	H5006	H5001	—	—	—	1034▲	1034▲	1034▲	1034▲
1956	—	—	—	—	H6024■	—	—	—	—	1034▲	1034▲	1034▲	1034▲
1954-55	—	—	—	—	H6006	—	—	—	—	1154	1154	1154	1154

Royal Monaco

1977	—	—	—	—	H4656■	H4651■	—	—	—	1157NA▲	1157NA▲	1157▲	1157▲
1976	—	—	—	—	H5006	H5001	—	—	—	1157NA▲	1157NA▲	1157▲	1157▲
1975	—	—	—	—	H5006	H5001	—	—	—	1157NA▲	1157NA▲	1157▲	1157▲

Seneca

1961	—	—	—	—	H5006	H5001	—	—	—	1034▲	1034▲	1034▲	1034▲
1960	—	—	—	—	H5006	H5001	—	—	—	1034▲	1034▲	1034▲	1034▲

Shadow

1994	●	●	●	●	9004★	—	—	893, H3	—	2057▲	2057▲	2057▲	2057▲
1993	●	●	●	●	9004★	—	—	893, H3	—	2057▲	2057▲	2057▲	2057▲
1992	●	●	●	●	9004★	—	—	H3	—	2057▲	2057▲	2057▲	2057▲
1991	●	●	●	●	9004★	—	—	H3	—	2057▲	2057▲	2057▲	2057▲

Freno	Freno Superior	Lateral		Reversa & auxiliar	Placa	Mapa	Cenicero	Techo	Guant.	Auxiliar	Cofre	Año	MARCA
		Frente	Tras.										Modelo
Feud'arrêt	Arrêt haute position	Feu Latéral		Recul & virage	Plaque d'imm.	Carte	Cendrier	Plafonnier	Boîte à gants	Arrêt ou accueil	Coffre	Année	MARQUE
		Avant	Arrière										Model
Stop	High Mount Stop	Sidemarker		Back-Up & Cornering	Lic. Plate	Map	Instr. Panel	Dome	Glove Comp.	Step or Courtesy	Trunk/Cargo	Year	Make
		Front	Rear										Model

DODGE

Ramcharger

1157▲, 2057▲	—	194▲	194▲	P21W▲	168▲, 1155	562	158▲, 161, 194▲	—	1891	1004	211-2▲, 922▲	1991
1157▲, 2057▲	—	194▲	194▲	P21W▲	168▲, 1155	562	158▲, 161, 194▲	—	1891	1004	211-2▲, 922▲	1988-90
1157▲, 2057▲	—	194▲	194▲	P21W▲	67	562	158▲, 161, 194▲	—	1891	562, 1004	211-2▲	1986-87
1157▲, 2057▲	—	194▲	—	P21W▲	67	562	158▲, 161, 194▲	—	1891	1004, 211-2▲	1003, 211-2▲	1983-85
1157▲	—	194▲	—	P21W▲	67	—	158▲	—	—	1004	—	1981-82
1157▲	—	194▲	—	P21W▲	67	—	158▲, 1816, 1892	—	—	158▲, 1004, 211-2▲, 53, 73, 90	—	1980
198	—	194▲	—	199▲, P21W▲	97	—	194▲, 1893	—	—	105, 1004	—	1979
198	—	194▲	—	199▲, P21W▲	97	—	194▲, 1893	—	—	105, 1004	—	1976-78
198	—	194▲	—	199▲, P21W▲	97	—	194▲	—	—	105, 1004	—	1974-75

Rampage

1157▲	—	168▲	—	P21W▲	168▲	912▲	158▲, 161, 194▲	211-2▲	1891	—	—	1984
1157▲	—	168▲	168▲	P21W▲	168▲	562	158▲, 161, 194▲	211-2▲	1891	—	—	1982-83

RD200

1157▲	—	194▲	—	P21W▲	67, 1155	—	158▲, 1816, 1892	—	—	158▲, 1004, 211-2▲, 53, 73, 90	—	1980
-------	---	------	---	-------	----------	---	------------------	---	---	--------------------------------	---	-------------

Royal

1034▲	—	—	—	1073▲, P21W▲	67	90	57	1004	57	—	1003	1959
1034▲	—	—	—	1073▲, P21W▲	67	90	57	1004	57	90, 1004	1003	1958
1034▲	—	—	—	1073▲	67	90	57	1004	57	90, 1004	1003	1957
1034▲	—	—	—	1073▲	67	1004	57	1004	57	—	1003	1956
1154	—	—	—	1129	63	—	51, 55	—	55	—	—	1954-55

Royal Monaco

1157▲	—	1157NA▲	168▲	P21W▲	97	562	74, 168▲, 194▲, 1445	211-2▲	1893	194▲, 1893, 211-2▲, 90	1003	1977
1157▲	—	168▲	168▲	P21W▲	97, 168▲	562	74, 158▲, 1445, 1893	211-2▲	1893	211-2▲, 90	1003	1976
1157▲	—	168▲	168▲	P21W▲	97, 168▲	562	158▲, 194▲, 1445, 1893	211-2▲	1893	90, 194▲	1003	1975

Seneca

1034▲	—	—	—	1073▲, P21W▲	67	1004	53, 57	1004	1891	90	1004	1961
1034▲	—	—	—	1073▲, P21W▲	67	1004	57	1004	57	1004	1003	1960

Shadow

2057▲	922▲	168▲	168▲	P21W▲	168▲	212-2▲	37, 158▲, 161, PC194	211-2▲, 212-2▲	1891	212-2▲	912▲	1994
2057▲	922▲	168▲	916▲	P21W▲	168▲	906▲	37, 161, PC194	211-2▲	1891	212-2▲	912▲	1993
2057▲	922▲	168▲	916▲	P21W▲	168▲	168▲	37, 158▲, 161, PC194	211-2▲	1891	74	912▲	1992
2057▲	922▲, P21W▲	168▲	916▲	P21W▲	168▲	168▲	37, 158▲, 161, 194▲	211-2▲	1891	74	912▲	1991

▲ LED Signal & Interior Upgrade Available
 ■ LED Sealed Beam Upgrade Available

If multiple part numbers exist for an application, check the original bulb.

◆ LED Fog Upgrade Available
 ★ LED HL Upgrade Available — Canada/Mexico Regions Only

MARCA	Año	Focos upgrade para luz baja y Alta				Luz baja ou dual	Luz alta	HID	Neblina/ conducir	Luz de Circulación Diuma	Estac	Direccional		Tras
		Faisceau bas et double améliorés										Fronte	Tras.	
MARQUE	Année	Halogen Headlight Upgrades				Faisceau bas ou double	Faisceau haut	HID	Brouillard/ Route	Lumière de jour	Station- ement	Clignotant		Feuarrière
Model		NightGuide platinum	CrystalVision platinum	VisionPlus	Vision							Avant	Arrière	
MAKE	Year					Low or Dual Beam	High Beam	HID	Fog/ Driving	Daytime Running Lamp	Parking	Directional Signal		Tail
Model		Front	Rear											

DODGE

Shadow

	1990	•	•	•	•	9004★	—		H3	—	2057▲	2057▲	2057▲	2057▲
	1989	•	•	•	•	9004★	—		H3	—	2057▲	2057▲	2057▲	2057▲
	1988	—	—	—	—	H4666	—		H3	—	2057▲	2057▲	2057▲	2057▲
	1987	—	—	—	—	H4666	—		H3	—	2057▲	2057▲	2057▲	2057▲

Sierra

	1959	—	—	—	—	H5006	H5001	—	—	—	1034▲	1034▲	1034▲	1034▲
	1958	—	—	—	—	H5006	H5001	—	—	—	1034▲	1034▲	1034▲	1034▲
	1957	—	—	—	—	H5006	H5001	—	—	—	1034▲	1034▲	1034▲	1034▲
	1956	—	—	—	—	H6024■	—	—	—	—	1034▲	1034▲	1034▲	1034▲
	1954-55	—	—	—	—	H6006	—	—	—	—	1154	1154	1154	1154

Spirit

	1995	•	•	•	•	9004★	—		880	—	3157▲, 3157NA▲	3157▲, 3157NA▲	3157▲	3157▲
	1994	•	•	•	•	9004★	—		880	—	3157▲, 3157NA▲	3157▲, 3157NA▲	3157▲	3157▲
	1993	•	•	•	•	9004★	—		880	—	3157▲, 3157NA▲	3157▲, 3157NA▲	3157▲	3157▲
	1992	•	•	•	•	9004★	—		880	—	3157▲	3157▲	3157▲	3157▲
	1991	•	•	•	•	9004★	—		880	—	3057NA▲	3057NA▲	3057▲	3057▲
	1990	•	•	•	•	9004★	—		880	—	3057NA▲	3057NA▲	3057▲	3057▲
	1989	•	•	•	•	9004★	—		880	—	3057NA▲	3057NA▲	3057▲	3057▲

St. Regis

	1981	—	—	—	—	H4656■	H4651■	—	—	—	2057▲	2057▲	2057▲	2057▲
	1980	—	—	—	—	H4656■	H4651■	—	—	—	1157NA▲	1157NA▲	1157▲	1157▲
	1979	—	—	—	—	H4656■	H4651■	—	—	—	1157▲	1157▲	1157▲	1157▲

Stealth

	1996	•	•	•	•	9006★	9005★	885, H3	—	—	3496	3496	2057▲	2057▲
	1995	•	•	•	•	9006★	9005★	885, H3	—	—	3496	3496	2057▲	2057▲
	1994	•	•	•	•	9006★	9005★	885	—	—	3496	3496	2057▲	2057▲
	1993	—	—	—	—	H4666	—	—	—	—	—	—	2057▲	2057▲
Base	1993	—	—	—	—	H4666	—	—	—	—	1157▲	1157▲	2057▲	2057▲
ES	1993	—	—	—	—	H4666	—	—	—	—	1157▲	1157▲	2057▲	2057▲
R/T	1993	—	—	—	—	H4666	—	—	—	—	3496	3496	2057▲	2057▲
R/T Turbo	1993	—	—	—	—	H4666	—	—	—	—	3496	3496	2057▲	2057▲
	1991-92	—	—	—	—	H4666	—	—	—	—	—	—	2057▲	2057▲
Base	1991-92	—	—	—	—	H4666	—	—	—	—	2057▲	2057▲	2057▲	2057▲

Freno	Freno Superior	Lateral		Reversa & auxiliar	Placa	Mapa	Cenicero	Techo	Guant.	Auxiliar	Cofre	Año	MARCA
		Frente	Tras.										Modelo
Feud'arrêt	Arrêt haute position	Feu Latéral		Recul & virage	Plaque d'imm.	Carte	Cendrier	Plafonnier	Boîte à gants	Arrêt ou accueil	Coffre	Année	MARQUE
		Avant	Arrière										Model
Stop	High Mount Stop	Sidemarker		Back-Up & Cornering	Lic. Plate	Map	Instr. Panel	Dome	Glove Comp.	Step or Courtesy	Trunk/Cargo	Year	Make
		Front	Rear										Model

DODGE

Shadow

2057▲	922▲	168▲	916▲	P21W▲	168▲	168▲	37, 158▲, 161, 194▲	211-2▲	1891	912▲	912▲	1990	
2057▲	922▲	168▲	916▲	P21W▲	168▲	168▲	37, 158▲, 161, 194▲	211-2▲	1891	161	912▲	1989	
2057▲	922▲	168▲	168▲	P21W▲	168▲	168▲	37, 158▲, 161, 194▲	211-2▲	1891	—	912▲	1988	
2057▲	921▲	168▲	168▲	P21W▲	168▲	912▲	74, 158▲, 161, 194▲	211-2▲	1891	—	912▲	1987	

Sierra

1034▲	—	—	—	1073▲, P21W▲	67	90	57	1004	57	—	1003	1959	
1034▲	—	—	—	1073▲, P21W▲	67	90	57	1004	57	90, 1004	1003	1958	
1034▲	—	—	—	1073▲	67	90	57	1004	57	90, 1004	1003	1957	
1034▲	—	—	—	1073▲	67	1004	57	1004	57	—	1003	1956	
1154	—	—	—	1129	63	—	51, 55	—	55	—	—	1954-55	

Spirit

3157▲	921▲	168▲, 916▲	168▲, 916▲	921▲, 3157▲, P21W▲	168▲	168▲, 906▲, 912▲	74, 158▲, 161, PC194	211-2▲	1891	161, 912▲	912▲	1995	
3157▲	921▲	168▲	168▲	921▲, 3157▲	168▲	906▲, 912▲	74, 158▲, 161, PC194	211-2▲, 912▲	1891	161, 912▲	912▲	1994	
3157▲	921▲	168▲	916▲	3157▲	168▲	906▲	74, 158▲, 161, 194▲	211-2▲	1891	906▲	912▲	1993	
3157▲	921▲	168▲	168▲	921▲	168▲	168▲	74, 158▲, 161, PC194	211-2▲	1891	212-2▲, 74	912▲	1992	
3057▲	921▲	168▲	916▲	922▲, 3057▲	168▲	168▲	37, 74, 158▲, 194▲	211-2▲	1891	912▲	912▲	1991	
3057▲	921▲	168▲	916▲	922▲	168▲	168▲	74, 158▲, 194▲	211-2▲	1891	212-2▲, 74	912▲	1990	
3057▲	921▲	168▲	916▲	922▲	168▲	168▲	74, 158▲, 194▲	211-2▲	1891	194▲, 906▲	912▲	1989	

St. Regis

2057▲	—	168▲	168▲	P21W▲	168▲	562	158▲, 161	211-2▲	1891	158▲, 161	1003	1981	
1157▲	—	168▲	168▲	P21W▲	168▲	562	57, 158▲, 161	211-2▲	158▲	158▲, 161, 562	1003	1980	
1157▲	—	168▲	168▲	P21W▲	168▲	562	74, 161, 194▲, 1895	211-2▲	161, 194▲	194▲, 211-2▲, 562, 906▲, 912▲	1003	1979	

Stealth

2057▲	P21W▲	3496	168▲, 2057▲	921▲	168▲	DE3175▲	74	DE3175▲	158▲	74, 158▲, 168▲, DE3022▲	DE3022▲	1996	
2057▲	P21W▲	3496	168▲, 2057▲	921▲	168▲	—	74	DE3175▲	158▲	74, 158▲, 168▲	168▲	1995	
2057▲	P21W▲	3496	168▲, 2057▲	921▲	168▲	—	74	DE3022▲	158▲	74, 158▲	—	1994	
2057▲	—	—	168▲	921▲	168▲	168▲	74, 158▲, 161, 194▲	211-2▲	158▲	74, 158▲	912▲	1993	
2057▲	P21W▲	1157▲	168▲	921▲	168▲	168▲	74, 158▲, 161, 194▲	211-2▲	158▲	74, 158▲	912▲	1993	Base
2057▲	P21W▲	1157▲	168▲	921▲	168▲	168▲	74, 158▲, 161, 194▲	211-2▲	158▲	74, 158▲	912▲	1993	ES
2057▲	—	3496	168▲	921▲	168▲	168▲	74, 158▲, 161, 194▲	211-2▲	158▲	74, 158▲	912▲	1993	R/T
2057▲	—	3496	168▲	921▲	168▲	168▲	74, 158▲, 161, 194▲	211-2▲	158▲	74, 158▲	912▲	1993	R/T Turbo
2057▲	922▲	—	—	P21W▲	168▲	168▲	158▲, 161, 194▲	211-2▲	1891	74	912▲	1991-92	
2057▲	922▲	168▲	—	P21W▲	168▲	168▲	158▲, 161, 194▲	211-2▲	1891	74	912▲	1991-92	Base

▲ LED Signal & Interior Upgrade Available
 ■ LED Sealed Beam Upgrade Available

If multiple part numbers exist for an application, check the original bulb.

◆ LED Fog Upgrade Available
 ★ LED HL Upgrade Available — Canada/Mexico Regions Only

MARCA	Año	Focos upgrade para luz baja y Alta				Luz baja ou dual	Luz alta	HID	Neblina/ conducir	Luz de Circulación Diuma	Estac	Direccional		Tras
		Faisceau bas et double améliorés										Fronte	Tras.	
MARQUE	Année	Halogen Headlight Upgrades				Faisceau bas ou double	Faisceau haut	HID	Brouillard/ Route	Lumière de jour	Station- ement	Clignotant		Feuarrière
Model		NightAide platinum	CrystalVision platinum	VisionPlus	Vision							Avant	Arrière	
MAKE	Year					Low or Dual Beam	High Beam	HID	Fog/ Driving	Daytime Running Lamp	Parking	Directional Signal		Tail
Model		Front	Rear											

DODGE

Stealth

ES	1991-92	—	—	—	—	H4666	—	—	—	2057▲	2057▲	2057▲	2057▲
R/T	1991-92	—	—	—	—	H4666	—	—	—	3496	3496	2057▲	2057▲
R/T Turbo	1991-92	—	—	—	—	H4666	—	—	—	3496	3496	2057▲	2057▲

Stratus

	2001	•	•	•	•	9007★	—	896, 899	3157NA▲	3157NA▲	3157NA▲	2057▲, 3057▲	2057▲, 3057▲
	1998-00	•	•	•	•	9007★	—	9006◆	3157NA▲	3157NA▲	3157NA▲	3057▲	3057▲
	1997	•	•	•	•	9007★	—	9006◆	3157▲	3157NA▲	3157NA▲	3057▲	3057▲
	1995-96	•	•	•	•	9007★	—	9006◆	—	3157NA▲	3157NA▲	3057▲	3057▲

Suburban

	1958	—	—	—	—	H5006	H5001	—	—	1034▲	1034▲	1034▲	1034▲
	1957	—	—	—	—	H5006	H5001	—	—	1034▲	1034▲	1034▲	1034▲

Texan

	1956	—	—	—	—	H6024■	—	—	—	1034▲	1034▲	1034▲	1034▲
--	------	---	---	---	---	--------	---	---	---	-------	-------	-------	-------

Truck

	1958-59	—	—	—	—	H5006(W/4 Headlamps)	H5001(W/4 Headlamps)	—	—	67	1034▲	1034▲	1034▲
	1956-57	—	—	—	—	H6024■	—	—	—	67	1034▲	1034▲	1034▲
	1951-55	—	—	—	—	H6006	—	—	—	63	1129	1129	1154
	1948-50	—	—	—	—	H6006	—	—	—	63	1129	1129	1158

Viper

	2001	•	•	•	•	9006★	9011	H3	—	3157NA▲	3157NA▲	3157▲	3157▲
	2000	•	•	•	•	9005★	9011	H3	—	3157NA▲	3157NA▲	3157▲	3157▲
	1996-99	•	•	•	•	9005★	9011	H3	—	3157NA▲	3157NA▲	3157▲	3157▲
	1993-95	•	•	•	•	9005★	9005★	H3	—	3157NA▲	3157NA▲	3157▲	3157▲
	1992	•	•	•	•	9005★	9005★	—	—	3157NA▲	3157NA▲	3157▲	3157▲

W100

	1988-89	—	—	—	—	H6054■	—	—	—	1157▲	1157▲	1157▲, 2057▲	1157▲, 2057▲
	1986-87	—	—	—	—	H6054■	—	—	—	1157▲	1157▲	1157▲	1157▲, 2057▲
	1985	—	—	—	—	H6024■	—	—	—	1157▲, 2057▲	1157▲, 2057▲	1157▲, 2057▲	1157▲, 2057▲
	1984	—	—	—	—	H6054■	—	—	—	1157▲, 2057▲	1157▲, 2057▲	1157▲, 2057▲	1157▲, 2057▲
	1976-77	—	—	—	—	H6024■	—	—	—	1157NA▲	1157NA▲	198	198
	1975	—	—	—	—	H6024■	—	—	—	198	198	198	198

W100 Pickup

	1974	—	—	—	—	H6024■	—	—	—	198	198	198	198
	1973	—	—	—	—	H6024■	—	—	—	198	198	198	198
	1972	—	—	—	—	H6024■	—	—	—	198	198, 199▲, P21W▲	198, 199▲, P21W▲	198
	1971	—	—	—	—	H6024■	—	—	—	198	198, 199▲, P21W▲	198, 199▲, P21W▲	198
	1969-70	—	—	—	—	H6024■	—	—	—	97	198, 199▲, P21W▲	198, 199▲, P21W▲	198

Freno	Freno Superior	Lateral		Reversa & auxiliar	Placa	Mapa	Cenicero	Techo	Guant.	Auxiliar	Cofre	Año	MARCA
		Frente	Tras.										Modelo
Feud'arrêt	Arrêt haute position	Feu Latéral		Recul & virage	Plaque d'imm.	Carte	Cendrier	Plafonnier	Boîte à gants	Arrêt ou accueil	Coffre	Année	MARQUE
		Avant	Arrière										Model
Stop	High Mount Stop	Sidemarker		Back-Up & Cornering	Lic. Plate	Map	Instr. Panel	Dome	Glove Comp.	Step or Courtesy	Trunk/Cargo	Year	Make
		Front	Rear										Model

DODGE

Stealth

2057▲	922▲	168▲	—	P21W▲	168▲	168▲	158▲, 161, 194▲	211-2▲	1891	74	912▲	1991-92	ES
2057▲	922▲	3496	—	P21W▲	168▲	168▲	158▲, 161, 194▲	211-2▲	1891	74	912▲	1991-92	R/T
2057▲	922▲	3496	—	P21W▲	168▲	168▲	158▲, 161, 194▲	211-2▲	1891	74	912▲	1991-92	R/T Turbo

Stratus

2057▲, 3057▲	921▲	3157NA▲	168▲, 3057▲	921▲, P21W▲	168▲, 12961▲	906▲, DE3175▲	PC161, PC194	578▲, DE3175▲	—	37, 562, DE3175▲	912▲, DE3022▲	2001	
3057▲	921▲	3157NA▲	3057▲	921▲	168▲	906▲	37, PC161, PC194	578▲	168▲	37	906▲	1998-00	
3057▲	921▲	3157NA▲	3057▲	921▲	168▲	906▲	37, PC161, PC194	578▲	168▲	37	906▲	1997	
3057▲	921▲	3157NA▲	3057▲	921▲	168▲	906▲	37, PC161, PC194	578▲	168▲	37	906▲	1995-96	

Suburban

1034▲	—	—	—	1073▲, P21W▲	67	90	57	1004	57	90, 1004	1003	1958	
1034▲	—	—	—	1073▲	67	90	57	1004	57	90, 1004	1003	1957	

Texan

1034▲	—	—	—	1073▲	67	1004	57	1004	57	—	1003	1956	
-------	---	---	---	-------	----	------	----	------	----	---	------	------	--

Truck

1034▲	—	—	—	—	—	—	57	1004	—	—	—	1958-59	
1034▲	—	—	—	—	—	—	57	1004	—	—	—	1956-57	
1154	—	—	—	—	63	—	51, 55	—	—	—	—	1951-55	
1158	—	—	—	—	—	—	51, 55	—	—	—	—	1948-50	

Viper

3157▲	891	194▲	3157▲	3157▲	168▲	—	74, 161, 194▲	168▲	—	168▲	168▲	2001	
3157▲	891	194▲	3157▲	3157▲	168▲	—	74, 161, 194▲	168▲	—	168▲	—	2000	
3157▲	891	194▲	3157▲	3157▲	168▲	—	74, 161, 194▲	168▲	—	168▲	912▲	1996-99	
3157▲	891	194▲	3157▲	3157▲	168▲	—	74, 161, 194▲	168▲	—	168▲	912▲	1993-95	
3157▲	891	194▲	—	3157▲	168▲	—	74, 161, 194▲	168▲	—	168▲	912▲	1992	

W100

1157▲, 2057▲	—	194▲	194▲	P21W▲	168▲, 1155	562	158▲, 161, 194▲	—	1891	1004	211-2▲, 922▲	1988-89	
1157▲, 2057▲	—	194▲	194▲	P21W▲	67, 1155	—	158▲, 161, 194▲	—	—	562, 1004	—	1986-87	
1157▲, 2057▲	—	194▲	—	P21W▲	67, 1155	562	158▲, 161, 194▲	—	1891	1004, 211-2▲	1003, 211-2▲	1985	
1157▲, 2057▲	—	194▲	—	P21W▲	67, 168▲, 1155	—	158▲, 194▲	—	—	211-2▲	—	1984	
198	—	194▲	—	199▲, P21W▲	97	—	194▲, 1893	—	—	105, 1004	—	1976-77	
198	—	194▲	—	199▲, P21W▲	97	—	194▲	—	—	105, 1004	—	1975	

W100 Pickup

198	—	194▲	—	199▲, P21W▲	97	—	194▲	—	—	105, 1004	—	1974	
198	—	—	—	—	—	—	194▲	—	—	1004	—	1973	
198	—	194▲	—	199▲, 1141▲, P21W▲	—	—	194▲	—	—	105, 1004	—	1972	
198	—	—	—	—	—	—	194▲	—	—	105, 1004	—	1971	
198	—	—	—	—	—	—	—	—	—	105, 1004	—	1969-70	

▲ LED Signal & Interior Upgrade Available
 ■ LED Sealed Beam Upgrade Available

If multiple part numbers exist for an application, check the original bulb.

◆ LED Fog Upgrade Available
 ★ LED HL Upgrade Available — Canada/Mexico Regions Only

MARCA	Año	Focos upgrade para luz baja y Alta				Luz baja ou dual	Luz alta	HID	Neblina/ conducir	Luz de Circulación Diuma	Estac	Direccional		Tras
		Faisceau bas et double améliorés										Fronte	Tras.	
MARQUE	Année	Halogen Headlight Upgrades				Faisceau bas ou double	Faisceau haut	HID	Brouillard/ Route	Lumière de jour	Station-ement	Clignotant		Feuarrière
Model		NightGuide platinum	CrystalVision platinum	VisionPlus	Vision							Avant	Arrière	
MAKE	Year					Low or Dual Beam	High Beam	HID	Fog/ Driving	Daytime Running Lamp	Parking	Directional Signal		Tail
Model		Front	Rear											

DODGE

W100 Pickup

1968	—	—	—	—	H6024■	—	—	—	—	97	198, 199▲, P21W▲	198, 199▲, P21W▲	198
1958-59	—	—	—	—	H5006(W/4 Headlamps)	H5001(W/4 Headlamps)	—	—	—	67	1034▲	1034▲	1034▲
1957	—	—	—	—	H6024■	—	—	—	—	67	1034▲	1034▲	1034▲

W100 Series

1966-67	—	—	—	—	H6024■	—	—	—	—	97	198, 199▲, P21W▲	198, 199▲, P21W▲	198
1960-65	—	—	—	—	H5006(W/4 Headlamps)	H5001(W/4 Headlamps)	—	—	—	67	1034▲	1034▲	1034▲

W150

1993	—	—	—	—	H6054■	—	—	—	—	2057NA▲	2057NA▲	2057▲	1157▲, 2057▲
1992	—	—	—	—	H6054■	—	—	—	—	2057▲	2057▲	2057▲	2057▲
1991	—	—	—	—	H6054■	—	—	—	—	2057NA▲	2057NA▲	1157▲, 2057▲	1157▲, 2057▲
1988-90	—	—	—	—	H6054■	—	—	—	—	1157▲	1157▲	1157▲, 2057▲	1157▲, 2057▲
1986-87	—	—	—	—	H6054■	—	—	—	—	1157▲	1157▲	1157▲	1157▲, 2057▲
1985	—	—	—	—	H6024■	—	—	—	—	1157▲, 2057▲	1157▲, 2057▲	1157▲, 2057▲	1157▲, 2057▲
1983-84	—	—	—	—	H6054■	—	—	—	—	1157▲, 2057▲	1157▲, 2057▲	1157▲, 2057▲	1157▲, 2057▲
1981-82	—	—	—	—	H6054■	—	—	—	—	1157▲	1157▲	1157▲	1157▲
1980	—	—	—	—	H4656(W/4 Headlamps)★	H4651(W/4 Headlamps)★	—	—	—	1157▲	1157▲	1157▲	1157▲
1979	—	—	—	—	H4656(W/4 Headlamps)★	H4651(W/4 Headlamps)★	—	—	—	1157▲	1157▲	1157▲	1157▲
1977-78	—	—	—	—	H6024■	—	—	—	—	1157NA▲	1157NA▲	198	198

W200

1980	—	—	—	—	H4656(W/4 Headlamps)★	H4651(W/4 Headlamps)★	—	—	—	1157▲	1157▲	1157▲	1157▲
1979	—	—	—	—	H4656(W/4 Headlamps)★	H4651(W/4 Headlamps)★	—	—	—	1157▲	1157▲	1157▲	1157▲
1976-78	—	—	—	—	H6024■	—	—	—	—	1157NA▲	1157NA▲	198	198
1975	—	—	—	—	H6024■	—	—	—	—	198	198	198	198

W200 Pickup

1974	—	—	—	—	H6024■	—	—	—	—	198	198	198	198
1973	—	—	—	—	H6024■	—	—	—	—	198	198	198	198
1972	—	—	—	—	H6024■	—	—	—	—	198	198, 199▲, P21W▲	198, 199▲, P21W▲	198
1971	—	—	—	—	H6024■	—	—	—	—	198	198, 199▲, P21W▲	198, 199▲, P21W▲	198
1969-70	—	—	—	—	H6024■	—	—	—	—	97	198, 199▲, P21W▲	198, 199▲, P21W▲	198
1968	—	—	—	—	H6024■	—	—	—	—	97	198, 199▲, P21W▲	198, 199▲, P21W▲	198

Freno	Freno Superior	Lateral		Reversa & auxiliar	Placa	Mapa	Cenicero	Techo	Guant.	Auxiliar	Cofre	Año	MARCA
		Frente	Tras.										Modelo
Feud'arrêt	Arrêt haute position	Feu Latéral		Recul & virage	Plaque d'imm.	Carte	Cendrier	Plafonnier	Boîte à gants	Arrêt ou accueil	Coffre	Année	MARQUE
		Avant	Arrière										Model
Stop	High Mount Stop	Sidemarker		Back-Up & Cornering	Lic. Plate	Map	Instr. Panel	Dome	Glove Comp.	Step or Courtesy	Trunk/ Cargo	Year	Make
		Front	Rear										Model

DODGE

W100 Pickup

198	—	—	—	—	—	—	57	1003, 1004	—	—	—	1968	
1034▲	—	—	—	—	—	—	57	1004	—	—	—	1958-59	
1034▲	—	—	—	—	—	—	57	1004	—	—	—	1957	

W100 Series

198	—	—	—	—	—	—	57	1003, 1004	—	—	—	1966-67	
1034▲	—	—	—	—	—	—	57	1003	—	—	—	1960-65	

W150

1157▲, 2057▲	—	194▲	—	P21W▲	168▲, 1155	562	158▲, 161, 194▲	—	1891	1004	922▲	1993	
2057▲	—	194▲	—	P21W▲	168▲	562	161, 194▲	—	1891	194▲, 211-2▲, 912▲	—	1992	
1157▲, 2057▲	—	194▲	194▲	P21W▲	168▲, 1155	562	158▲, 161, 194▲	—	1891	1004	211-2▲, 922▲	1991	
1157▲, 2057▲	—	194▲	194▲	P21W▲	168▲, 1155	562	158▲, 161, 194▲	—	1891	1004	211-2▲, 922▲	1988-90	
1157▲, 2057▲	—	194▲	194▲	P21W▲	67, 1155	—	158▲, 161, 194▲	—	—	562, 1004	—	1986-87	
1157▲, 2057▲	—	194▲	—	P21W▲	67, 1155	562	158▲, 161, 194▲	—	1891	1004, 211-2▲	1003, 211-2▲	1985	
1157▲, 2057▲	—	194▲	—	P21W▲	67, 168▲, 1155	—	158▲, 194▲	—	—	211-2▲	—	1983-84	
1157▲	—	194▲	—	P21W▲	—	—	158▲	—	—	1004	—	1981-82	
1157▲	—	194▲	—	P21W▲	67, 1155	—	158▲, 1816, 1892	—	—	158▲, 1004, 211-2▲, 53, 73, 90	—	1980	
1157▲	—	194▲	—	P21W▲	67	—	53, 158▲, 194▲, 1816, 1891	—	—	158▲, 1003, 1004, 1445, 211-2▲, 90	—	1979	
198	—	194▲	—	199▲, P21W▲	97	—	194▲, 1893	—	—	105, 1004	—	1977-78	

W200

1157▲	—	194▲	—	P21W▲	67, 1155	—	158▲, 1816, 1892	—	—	158▲, 1004, 211-2▲, 53, 73, 90	—	1980	
1157▲	—	194▲	—	P21W▲	67	—	53, 158▲, 194▲, 1816, 1891	—	—	158▲, 1003, 1004, 1445, 211-2▲, 90	—	1979	
198	—	194▲	—	199▲, P21W▲	97	—	194▲, 1893	—	—	105, 1004	—	1976-78	
198	—	194▲	—	199▲, P21W▲	97	—	194▲	—	—	105, 1004	—	1975	

W200 Pickup

198	—	194▲	—	199▲, P21W▲	97	—	194▲	—	—	105, 1004	—	1974	
198	—	—	—	—	—	—	194▲	—	—	1004	—	1973	
198	—	194▲	—	199▲, 1141▲, P21W▲	—	—	194▲	—	—	105, 1004	—	1972	
198	—	—	—	—	—	—	194▲	—	—	105, 1004	—	1971	
198	—	—	—	—	—	—	—	—	—	105, 1004	—	1969-70	
198	—	—	—	—	—	—	57	1003, 1004	—	—	—	1968	

▲ LED Signal & Interior Upgrade Available
 ■ LED Sealed Beam Upgrade Available

If multiple part numbers exist for an application, check the original bulb.

◆ LED Fog Upgrade Available
 ★ LED HL Upgrade Available — Canada/Mexico Regions Only

MARCA	Año	Focos upgrade para luz baja y Alta				Luz baja ou dual	Luz alta	HID	Neblina/ conducir	Luz de Circulación Diuma	Estac	Direccional		Tras
		Faisceau bas et double améliorés										Fronte	Tras.	
MARQUE	Année	Halogen Headlight Upgrades				Faisceau bas ou double	Faisceau haut	HID	Brouillard/ Route	Lumière de jour	Station-ement	Clignotant		Feuarrière
Model		NightGuide platinum	CrystalVision platinum	VisionPlus	Vision							Avant	Arrière	
MAKE	Year					Low or Dual Beam	High Beam	HID	Fog/ Driving	Daytime Running Lamp	Parking	Directional Signal		Tail
Model		Front	Rear											

DODGE

W200 Pickup

1958-59	—	—	—	—	H5006(W/4 Headlamps)	H5001(W/4 Headlamps)	—	—	—	67	1034▲	1034▲	1034▲
1957	—	—	—	—	H6024■	—	—	—	—	67	1034▲	1034▲	1034▲

W200 Series

1966-67	—	—	—	—	H6024■	—	—	—	—	97	198, 199▲, P21W▲	198, 199▲, P21W▲	198
1960-65	—	—	—	—	H5006(W/4 Headlamps)	H5001(W/4 Headlamps)	—	—	—	67	1034▲	1034▲	1034▲

W250

1993	—	—	—	—	H6054■	—	—	—	—	2057NA▲	2057NA▲	2057▲	1157▲, 2057▲
1992	—	—	—	—	H6054■	—	—	—	—	2057▲	2057▲	2057▲	2057▲
1991	—	—	—	—	H6054■	—	—	—	—	2057NA▲	2057NA▲	1157▲, 2057▲	1157▲, 2057▲
1988-90	—	—	—	—	H6054■	—	—	—	—	1157▲	1157▲	1157▲, 2057▲	1157▲, 2057▲
1986-87	—	—	—	—	H6054■	—	—	—	—	1157▲	1157▲	1157▲	1157▲, 2057▲
1985	—	—	—	—	H6024■	—	—	—	—	1157▲, 2057▲	1157▲, 2057▲	1157▲, 2057▲	1157▲, 2057▲
1983-84	—	—	—	—	H6054■	—	—	—	—	1157▲, 2057▲	1157▲, 2057▲	1157▲, 2057▲	1157▲, 2057▲
1981-82	—	—	—	—	H6054■	—	—	—	—	1157▲	1157▲	1157▲	1157▲

W300

1980	—	—	—	—	H4656(W/4 Headlamps)★	H4651(W/4 Headlamps)★	—	—	—	1157▲	1157▲	1157▲	1157▲
1979	—	—	—	—	H4656(W/4 Headlamps)★	H4651(W/4 Headlamps)★	—	—	—	1157▲	1157▲	1157▲	1157▲
1976-78	—	—	—	—	H6024■	—	—	—	—	1157NA▲	1157NA▲	198	198
1975	—	—	—	—	H6024■	—	—	—	—	198	198	198	198

W300 Pickup

1974	—	—	—	—	H6024■	—	—	—	—	198	198	198	198
1973	—	—	—	—	H6024■	—	—	—	—	198	198	198	198
1972	—	—	—	—	H6024■	—	—	—	—	198	198, 199▲, P21W▲	198, 199▲, P21W▲	198
1971	—	—	—	—	H6024■	—	—	—	—	198	198, 199▲, P21W▲	198, 199▲, P21W▲	198
1969-70	—	—	—	—	H6024■	—	—	—	—	97	198, 199▲, P21W▲	198, 199▲, P21W▲	198
1968	—	—	—	—	H6024■	—	—	—	—	97	198, 199▲, P21W▲	198, 199▲, P21W▲	198
1958-59	—	—	—	—	H5006(W/4 Headlamps)	H5001(W/4 Headlamps)	—	—	—	67	1034▲	1034▲	1034▲
1957	—	—	—	—	H6024■	—	—	—	—	67	1034▲	1034▲	1034▲

W300 Series

1966-67	—	—	—	—	H6024■	—	—	—	—	97	198, 199▲, P21W▲	198, 199▲, P21W▲	198
1960-65	—	—	—	—	H5006(W/4 Headlamps)	H5001(W/4 Headlamps)	—	—	—	67	1034▲	1034▲	1034▲

W350

1993	—	—	—	—	H6054■	—	—	—	—	2057NA▲	2057NA▲	2057▲	1157▲, 2057▲
1992	—	—	—	—	H6054■	—	—	—	—	2057▲	2057▲	2057▲	2057▲

Freno	Freno Superior	Lateral		Reversa & auxiliar	Placa	Mapa	Cenicero	Techo	Guant.	Auxiliar	Cofre	Año	MARCA
		Frete	Tras.										Modelo
Feud'arrêt	Arrêt haute position	Feu Latéral		Recul & virage	Plaque d'imm.	Carte	Cendrier	Plafonnier	Boîte à gants	Arrêt ou accueil	Coffre	Année	MARQUE
		Avant	Arrière										Model
Stop	High Mount Stop	Sidemarker		Back-Up & Cornering	Lic. Plate	Map	Instr. Panel	Dome	Glove Comp.	Step or Courtesy	Trunk/ Cargo	Year	Make
		Front	Rear										Model

DODGE

W200 Pickup

1034▲	—	—	—	—	—	—	57	1004	—	—	—	1958-59	
1034▲	—	—	—	—	—	—	57	1004	—	—	—	1957	

W200 Series

198	—	—	—	—	—	—	57	1003, 1004	—	—	—	1966-67	
1034▲	—	—	—	—	—	—	57	1003	—	—	—	1960-65	

W250

1157▲, 2057▲	—	194▲	—	P21W▲	168▲, 1155	562	158▲, 161, 194▲	—	1891	1004	922▲	1993	
2057▲	—	194▲	—	P21W▲	168▲	562	161, 194▲	—	1891	194▲, 211-2▲, 912▲	—	1992	
1157▲, 2057▲	—	194▲	194▲	P21W▲	168▲, 1155	562	158▲, 161, 194▲	—	1891	1004	211-2▲, 922▲	1991	
1157▲, 2057▲	—	194▲	194▲	P21W▲	168▲, 1155	562	158▲, 161, 194▲	—	1891	1004	211-2▲, 922▲	1988-90	
1157▲, 2057▲	—	194▲	194▲	P21W▲	67, 1155	—	158▲, 161, 194▲	—	—	562, 1004	—	1986-87	
1157▲, 2057▲	—	194▲	—	P21W▲	67, 1155	562	158▲, 161, 194▲	—	1891	1004, 211-2▲	1003, 211-2▲	1985	
1157▲, 2057▲	—	194▲	—	P21W▲	67, 168▲, 1155	—	158▲, 194▲	—	—	211-2▲	—	1983-84	
1157▲	—	194▲	—	P21W▲	—	—	158▲	—	—	1004	—	1981-82	

W300

1157▲	—	194▲	—	P21W▲	67, 1155	—	158▲, 1816, 1892	—	—	158▲, 1004, 211-2▲, 53, 73, 90	—	1980	
1157▲	—	194▲	—	P21W▲	67	—	53, 158▲, 194▲, 1816, 1891	—	—	158▲, 1003, 1004, 1445, 211-2▲, 90	—	1979	
198	—	194▲	—	199▲, P21W▲	97	—	194▲, 1893	—	—	105, 1004	—	1976-78	
198	—	194▲	—	199▲, P21W▲	97	—	194▲	—	—	105, 1004	—	1975	

W300 Pickup

198	—	194▲	—	199▲, P21W▲	97	—	194▲	—	—	105, 1004	—	1974	
198	—	—	—	—	—	—	194▲	—	—	1004	—	1973	
198	—	194▲	—	199▲, 1141▲, P21W▲	—	—	194▲	—	—	105, 1004	—	1972	
198	—	—	—	—	—	—	194▲	—	—	105, 1004	—	1971	
198	—	—	—	—	—	—	—	—	—	105, 1004	—	1969-70	
198	—	—	—	—	—	—	57	1003, 1004	—	—	—	1968	
1034▲	—	—	—	—	—	—	57	1004	—	—	—	1958-59	
1034▲	—	—	—	—	—	—	57	1004	—	—	—	1957	

W300 Series

198	—	—	—	—	—	—	57	1003, 1004	—	—	—	1966-67	
1034▲	—	—	—	—	—	—	57	1003	—	—	—	1960-65	

W350

1157▲, 2057▲	—	194▲	—	P21W▲	168▲, 1155	562	158▲, 161, 194▲	—	1891	1004	922▲	1993	
2057▲	—	194▲	—	P21W▲	168▲	562	161, 194▲	—	1891	194▲, 211-2▲, 912▲	—	1992	

▲ LED Signal & Interior Upgrade Available
 ■ LED Sealed Beam Upgrade Available

If multiple part numbers exist for an application, check the original bulb.

◆ LED Fog Upgrade Available
 ★ LED HL Upgrade Available — Canada/Mexico Regions Only

MARCA	Año	Focos upgrade para luz baja y Alta				Luz baja ou dual	Luz alta	HID	Neblina/ conducir	Luz de Circulación Diuma	Estac	Direccional		Tras
		Faisceau bas et double améliorés										Fronte	Tras.	
MARQUE	Année	Halogen Headlight Upgrades				Faisceau bas ou double	Faisceau haut	HID	Brouillard/ Route	Lumière de jour	Station-ement	Clignotant		Feuarrière
Model		NightGaide platinum	CrystalVision platinum	VisionPlus	Vision							Avant	Arrière	
MAKE	Year					Low or Dual Beam	High Beam	HID	Fog/ Driving	Daytime Running Lamp	Parking	Directional Signal		Tail
Model		Front	Rear											

DODGE

W350

1991	—	—	—	—	H6054■	—	—	—	—	2057NA▲	2057NA▲	1157▲, 2057▲	1157▲, 2057▲
1988-90	—	—	—	—	H6054■	—	—	—	—	1157▲	1157▲	1157▲, 2057▲	1157▲, 2057▲
1986-87	—	—	—	—	H6054■	—	—	—	—	1157▲	1157▲	1157▲	1157▲, 2057▲
1985	—	—	—	—	H6024■	—	—	—	—	1157▲, 2057▲	1157▲, 2057▲	1157▲, 2057▲	1157▲, 2057▲
1983-84	—	—	—	—	H6054■	—	—	—	—	1157▲, 2057▲	1157▲, 2057▲	1157▲, 2057▲	1157▲, 2057▲
1981-82	—	—	—	—	H6054■	—	—	—	—	1157▲	1157▲	1157▲	1157▲

Wayfarer

1951-52	—	—	—	—	H6006	—	—	—	—	1154	1154	1154	1154
1949-50	—	—	—	—	H6006	—	—	—	—	63	1158	1158	63

WC

1946-47	—	—	—	—	H6006	—	—	—	—	63	1129	1129	1158
---------	---	---	---	---	-------	---	---	---	---	----	------	------	------

WD15

1946-50	—	—	—	—	H6006	—	—	—	—	63	1129	1129	1158
---------	---	---	---	---	-------	---	---	---	---	----	------	------	------

WD20

1946-47	—	—	—	—	H6006	—	—	—	—	63	1129	1129	1158
---------	---	---	---	---	-------	---	---	---	---	----	------	------	------

WD21

1946-47	—	—	—	—	H6006	—	—	—	—	63	1129	1129	1158
---------	---	---	---	---	-------	---	---	---	---	----	------	------	------

WDX

1946-47	—	—	—	—	H6006	—	—	—	—	63	1129	1129	1158
---------	---	---	---	---	-------	---	---	---	---	----	------	------	------

Wm300 Pickup

1967-68	—	—	—	—	H6024■	—	—	—	—	97	198, 199▲, P21W▲	198, 199▲, P21W▲	198
---------	---	---	---	---	--------	---	---	---	---	----	------------------	------------------	-----

EAGLE

2000 GTX

1992-93	•	•	•	•	9006★	9005★	—	—	—	194▲	P21W▲	2057▲	2057▲
1991	•	•	•	•	9006★	9005★	—	—	—	194▲	P21W▲	P21W▲	2057▲

Medallion

1989	•	•	•	•	9004★	—	—	—	—	1157NA▲	1157NA▲	1157NA▲, P21W▲	67, 1157▲
1988	•	•	•	•	9004★	—	—	—	—	1157NA▲	1157NA▲	P21W▲	1157▲

Premier

1992	•	•	•	•	9006★	9005★	—	—	—	168▲	—	2057▲	2057▲
1990-91	•	•	•	•	9006★	9005★	—	—	—	168▲	—	2057▲	2057▲
1989	•	•	•	•	9006★	9005★	H3	—	—	168▲	—	2057▲	2057▲
1988	•	•	•	•	9006★	9005★	—	—	—	168▲	—	P21W▲	2057▲

Summit

1996	•	•	•	•	9003★	—	—	—	—	168▲, 1157▲	1157▲, P21W▲	P21W▲	2057▲
1995	•	•	•	•	9003★	—	—	—	—	168▲, 1157▲	1157▲, P21W▲	P21W▲	2057▲
1993-94	•	•	•	•	9003★	—	—	—	—	168▲, 1157▲	1157▲, P21W▲	P21W▲	2057▲
1992	•	•	•	•	9006★	9005★	—	—	—	P21W▲	P21W▲	P21W▲	2057▲
1990-91	•	•	•	•	9006★	9005★	—	—	—	—	P21W▲	P21W▲	2057▲
1989	•	•	•	•	9006★	9005★	—	—	—	—	P21W▲	P21W▲	2057▲

Freno	Freno Superior	Lateral		Reversa & auxiliar	Placa	Mapa	Cenicero	Techo	Guant.	Auxiliar	Cofre	Año	MARCA
		Frete	Tras.										Modelo
Feud'arrêt	Arrêt haute position	Feu Latéral		Recul & virage	Plaque d'imm.	Carte	Cendrier	Plafonnier	Boîte à gants	Arrêt ou accueil	Coffre	Année	MARQUE
		Avant	Arrière										Model
Stop	High Mount Stop	Sidemarker		Back-Up & Cornering	Lic. Plate	Map	Instr. Panel	Dome	Glove Comp.	Step or Courtesy	Trunk/ Cargo	Year	Make
		Front	Rear										Model

DODGE

W350

1157▲, 2057▲	—	194▲	194▲	P21W▲	168▲, 1155	562	158▲, 161, 194▲	—	1891	1004	211-2▲, 922▲	1991
1157▲, 2057▲	—	194▲	194▲	P21W▲	168▲, 1155	562	158▲, 161, 194▲	—	1891	1004	211-2▲, 922▲	1988-90
1157▲, 2057▲	—	194▲	194▲	P21W▲	67, 1155	—	158▲, 161, 194▲	—	—	562, 1004	—	1986-87
1157▲, 2057▲	—	194▲	—	P21W▲	67, 1155	562	158▲, 161, 194▲	—	1891	1004, 211-2▲	1003, 211-2▲	1985
1157▲, 2057▲	—	194▲	—	P21W▲	67, 168▲, 1155	—	158▲, 194▲	—	—	211-2▲	—	1983-84
1157▲	—	194▲	—	P21W▲	—	—	158▲	—	—	1004	—	1981-82

Wayfarer

1154	—	—	—	—	63	—	51, 55	—	—	—	—	1951-52
1129	—	—	—	—	63	—	51, 55	—	—	—	—	1949-50

WC

1158	—	—	—	—	—	—	51, 55	—	—	—	—	1946-47
------	---	---	---	---	---	---	--------	---	---	---	---	---------

WD15

1158	—	—	—	—	—	—	51, 55	—	—	—	—	1946-50
------	---	---	---	---	---	---	--------	---	---	---	---	---------

WD20

1158	—	—	—	—	—	—	51, 55	—	—	—	—	1946-47
------	---	---	---	---	---	---	--------	---	---	---	---	---------

WD21

1158	—	—	—	—	—	—	51, 55	—	—	—	—	1946-47
------	---	---	---	---	---	---	--------	---	---	---	---	---------

WDX

1158	—	—	—	—	—	—	51, 55	—	—	—	—	1946-47
------	---	---	---	---	---	---	--------	---	---	---	---	---------

Wm300 Pickup

198	—	—	—	—	—	—	57	1003, 1004	—	—	—	1967-68
-----	---	---	---	---	---	---	----	------------	---	---	---	---------

EAGLE

2000 GTX

2057▲, P21W▲	168▲	194▲	194▲	P21W▲	194▲	—	74, 158▲	12818, DE3021▲, DE3175▲	—	—	—	1992-93
2057▲	921▲	194▲	194▲	P21W▲	168▲	—	53, 74, 158▲	DE3175▲	74	DE3022▲	DE3022▲	1991

Medallion

1157▲, P21W▲	P21W▲	194▲	—	P21W▲	DE3022▲	—	—	12844	—	74, 12844	12844, DE3022▲	1989
P21W▲	—	194▲	194▲	P21W▲	DE3022▲	211-2▲	—	561	—	74	105	1988

Premier

2057▲	912▲	194▲	194▲	P21W▲	168▲	562, 906▲	74, 194▲	562, 906▲	1891	74, 562	89	1992
2057▲	912▲, P21W▲	194▲	194▲	P21W▲	168▲	562	194▲	906▲	1891	89, 562	89	1990-91
2057▲	912▲, P21W▲	168▲	194▲	P21W▲	168▲	—	—	906▲	1891	74, 89, 562	89	1989
2057▲	912▲, P21W▲	168▲	194▲	P21W▲	168▲	—	74, 194▲	906▲	1891	74, 89, 562	93▲, P21W▲	1988

Summit

2057▲	168▲, 921▲	168▲, 1157▲	168▲	921▲, P21W▲	168▲	—	74	DE3175▲	—	74, 168▲	DE3022▲	1996
2057▲	194▲, 921▲	168▲, 1157▲	168▲	921▲, P21W▲	168▲	—	—	DE3175▲	—	74, 168▲	DE3022▲	1995
2057▲	194▲, 921▲	168▲, 1157▲	168▲	921▲, P21W▲	168▲	—	74, 194▲	—	158▲	212-2▲	—	1993-94
2057▲	904▲	168▲	168▲	P21W▲	168▲	906▲	74, 194▲	211-2▲	158▲	158▲, 212-2▲	—	1992
2057▲	912▲, P21W▲	168▲	168▲	P21W▲	168▲	906▲	74, 194▲	906▲	—	74, 89, 562	—	1990-91
2057▲	—	168▲	168▲	P21W▲	168▲	—	74	DE3175▲	—	—	—	1989

▲ LED Signal & Interior Upgrade Available
 ■ LED Sealed Beam Upgrade Available

If multiple part numbers exist for an application, check the original bulb.

◆ LED Fog Upgrade Available
 ★ LED HL Upgrade Available — Canada/Mexico Regions Only

MARCA	Año	Focos upgrade para luz baja y Alta				Luz baja ou dual	Luz alta	HID	Neblina/ conducir	Luz de Circulación Diuma	Estac	Direccional		Tras
Modelo		Faisceau bas et double améliorés										Frente	Tras.	
MARQUE	Année	Halogen Headlight Upgrades				Faisceau bas ou double	Faisceau haut	HID	Brouillard/ Route	Lumière de jour	Station- ement	Clignotant		Feuarrière
Model		NightGuide platinum	CrystalVision platinum	VisionPlus	Vision							Avant	Arrière	
MAKE	Year					Low or Dual Beam	High Beam	HID	Fog/ Driving	Daytime Running Lamp	Parking	Directional Signal		Tail
Model												Front	Rear	

EAGLE

Talon

1995-98	•	•	•	•	•	9006★	9005★		H3	—	1157▲	1157▲	2057▲	2057▲
1992-94	•	•	•	•	•	9006★	9005★			—	1157NA▲	1157NA▲	P21W▲	2057▲
1990-91	—	—	—	—	—	H4666	—			—	168▲	1157NA▲	P21W▲	2057▲

Vision

1997	•	•	•	•	•	9007★	—		H3	—	3157NA▲	3157NA▲	3057▲	3057▲
1996	•	•	•	•	•	9007★	—		H3	—	3157NA▲	3157NA▲	3157▲	916▲, 3157▲
1995	•	•	•	•	•	9007★	—		H3	—	3157NA▲	3157NA▲	3157▲	916▲, 3157▲
1994	•	•	•	•	•	9007★	—		H3	—	3157NA▲	3157NA▲	3157▲	3157▲
1993	•	•	•	•	•	9007★	—		H3	—	3157NA▲	3157NA▲	3157▲	3157▲

Vista

1992	•	•	•	•	•	9004★	—			—	1157▲	1157▲	P21W▲	1157▲
1991	•	•	•	•	•	9004★	—			—	1157▲	1157▲	P21W▲	1157▲
1990	•	•	•	•	•	9004★	—			—	1157▲	P21W▲	P21W▲	1157▲
1988-89	•	•	•	•	•	9004★	—			—	1157▲	P21W▲	P21W▲	1157▲

EDSEL

Bermuda

1958	—	—	—	—	—	H5006	H5001			—	1034▲	1034▲	1034▲	1034▲
------	---	---	---	---	---	-------	-------	--	--	---	-------	-------	-------	-------

Citation

1958	—	—	—	—	—	H5006	H5001			—	1034▲	1034▲	1034▲	1034▲
------	---	---	---	---	---	-------	-------	--	--	---	-------	-------	-------	-------

Corsair

1959	—	—	—	—	—	H5006	H5001			—	1034▲	1034▲	1034▲	1034▲
1958	—	—	—	—	—	H5006	H5001			—	1034▲	1034▲	1034▲	1034▲

Pacer

1958	—	—	—	—	—	H5006	H5001			—	1034▲	1034▲	1034▲	1034▲
------	---	---	---	---	---	-------	-------	--	--	---	-------	-------	-------	-------

Ranger

1960	—	—	—	—	—	H5006	H5001			—	1034▲	1034▲	1034▲	1034▲
1959	—	—	—	—	—	H5006	H5001			—	1034▲	1034▲	1034▲	1034▲
1958	—	—	—	—	—	H5006	H5001			—	1034▲	1034▲	1034▲	1034▲

Roundup

1958	—	—	—	—	—	H5006	H5001			—	1034▲	1034▲	1034▲	1034▲
------	---	---	---	---	---	-------	-------	--	--	---	-------	-------	-------	-------

Villager

1960	—	—	—	—	—	H5006	H5001			—	1034▲	1034▲	1034▲	1034▲
1959	—	—	—	—	—	H5006	H5001			—	1034▲	1034▲	1034▲	1034▲
1958	—	—	—	—	—	H5006	H5001			—	1034▲	1034▲	1034▲	1034▲

FERRARI

308 GTB

1985	—	—	—	—	—	H6024■	—			—	1157▲	1073▲, 1157▲, P21W▲	1073▲, P21W▲	1157▲
------	---	---	---	---	---	--------	---	--	--	---	-------	---------------------------	-----------------	-------

Freno	Freno Superior	Lateral		Reversa & auxiliar	Placa	Mapa	Cenicero	Techo	Guant.	Auxiliar	Cofre	Año	MARCA
		Frete	Tras.										Modelo
Feud'arrêt	Arrêt haute position	Feu Latéral		Recul & virage	Plaque d'imm.	Carte	Cendrier	Plafonnier	Boîte à gants	Arrêt ou accueil	Coffre	Année	MARQUE
		Avant	Arrière										Model
Stop	High Mount Stop	Sidemarker		Back-Up & Cornering	Lic. Plate	Map	Instr. Panel	Dome	Glove Comp.	Step or Courtesy	Trunk/ Cargo	Year	Make
		Front	Rear										Model

EAGLE

Talon

2057▲	3497	168▲	2057▲	P21W▲	168▲	DE3175▲	PC74	DE3175▲	—	74, 168▲	DE3022▲	1995-98
2057▲	168▲, P21W▲	168▲	168▲	P21W▲	168▲	DE3175▲	PC194, PC74	DE3175▲	158▲	158▲	DE3022▲	1992-94
2057▲	168▲, P21W▲	168▲	168▲	P21W▲	168▲	DE3175▲	PC194, PC74	DE3175▲	158▲	158▲	—	1990-91

Vision

3057▲	921▲	168▲	—	3157▲	168▲	192	74, 330, PC194	192	194▲	192, 212-2▲	—	1997
3157▲	921▲	3157NA▲, 916▲	—	3157▲	168▲	192	74, 330, PC194	—	194▲	192, 212-2▲	—	1996
3157▲	921▲	3157NA▲, 916▲	168▲	3157▲	168▲	192	74, 330, PC194	—	194▲	192, 212-2▲	—	1995
3157▲	922▲	3157NA▲	916▲	3157▲	168▲	192	74, 330, PC194	192	194▲	192, 212-2▲	—	1994
3157▲	922▲	3157NA▲	—	3157▲	168▲	192	74, 330, PC194	192	194▲	192, 212-2▲	—	1993

Vista

1157▲	P21W▲	194▲	194▲	P21W▲	67	—	53, 74, 194▲	—	—	—	—	1992
1157▲	P21W▲	194▲	194▲	P21W▲	67	—	53, 74, 194▲	—	74	74	—	1991
1157▲	—	194▲	194▲	P21W▲	67	—	53, 74, 194▲	—	—	74	—	1990
1157▲	—	194▲	194▲	P21W▲	67	—	53, 74	—	—	—	—	1988-89

EDSEL

Bermuda

1034▲	—	—	—	1141▲, P21W▲	67	—	57, 1445	1003	57	89	67	1958
-------	---	---	---	--------------	----	---	----------	------	----	----	----	------

Citation

1034▲	—	—	—	1141▲, P21W▲	67	—	57, 1445	1003	57	89	67	1958
-------	---	---	---	--------------	----	---	----------	------	----	----	----	------

Corsair

1034▲	—	—	—	1141▲, P21W▲	67, 89	—	57, 1445	1003	57	89	89	1959
-------	---	---	---	--------------	--------	---	----------	------	----	----	----	------

1034▲	—	—	—	1141▲, P21W▲	67	—	57, 1445	1003	57	89	67	1958
-------	---	---	---	--------------	----	---	----------	------	----	----	----	------

Pacer

1034▲	—	—	—	1141▲, P21W▲	67	—	57, 1445	1003	57	89	67	1958
-------	---	---	---	--------------	----	---	----------	------	----	----	----	------

Ranger

1034▲	—	—	—	1073▲, P21W▲	67	—	57	1003	57	89	89	1960
-------	---	---	---	--------------	----	---	----	------	----	----	----	------

1034▲	—	—	—	1141▲, P21W▲	67, 89	—	57, 1445	1003	57	89	89	1959
-------	---	---	---	--------------	--------	---	----------	------	----	----	----	------

1034▲	—	—	—	1141▲, P21W▲	67	—	57, 1445	1003	57	89	67	1958
-------	---	---	---	--------------	----	---	----------	------	----	----	----	------

Roundup

1034▲	—	—	—	1141▲, P21W▲	67	—	57, 1445	1003	57	89	67	1958
-------	---	---	---	--------------	----	---	----------	------	----	----	----	------

Villager

1034▲	—	—	—	1073▲, P21W▲	67	—	57	1003	57	89	89	1960
-------	---	---	---	--------------	----	---	----	------	----	----	----	------

1034▲	—	—	—	1141▲, P21W▲	67, 89	—	57, 1445	1003	57	89	89	1959
-------	---	---	---	--------------	--------	---	----------	------	----	----	----	------

1034▲	—	—	—	1141▲, P21W▲	67	—	57, 1445	1003	57	89	67	1958
-------	---	---	---	--------------	----	---	----------	------	----	----	----	------

FERRARI

308 GTB

1157▲	—	158▲	158▲	—	67	—	—	—	—	—	—	1985
-------	---	------	------	---	----	---	---	---	---	---	---	------

▲ LED Signal & Interior Upgrade Available
 ■ LED Sealed Beam Upgrade Available

If multiple part numbers exist for an application, check the original bulb.

◆ LED Fog Upgrade Available
 ★ LED HL Upgrade Available — Canada/Mexico Regions Only

MARCA	Año	Focos upgrade para luz baja y Alta				Luz baja ou dual	Luz alta	HID	Neblina/ conducir	Luz de Circulación Diuma	Estac	Direccional		Tras
		Faisceau bas et double améliorés										Fronte	Tras.	
MARQUE	Année	Halogen Headlight Upgrades				Faisceau bas ou double	Faisceau haut	HID	Brouillard/ Route	Lumière de jour	Station- ement	Clignotant		Feuarrière
Model		NightGuide platinum	CrystalVision platinum	VisionPlus	Vision							Avant	Arrière	
MAKE	Year	NightGuide platinum	CrystalVision platinum	VisionPlus	Vision	Low or Dual Beam	High Beam	HID	Fog/ Driving	Daytime Running Lamp	Parking	Directional Signal		Tail
Model												Front	Rear	

FERRARI

308 GTS

1985	—	—	—	—	H6024■	—	—	—	—	1157▲	1073▲, 1157▲, P21W▲	1073▲, P21W▲	1157▲
------	---	---	---	---	--------	---	---	---	---	-------	---------------------------	-----------------	-------

328 GTB

1986-89	—	—	—	—	H6024■	—	—	—	—	1157▲	1073▲, 1157▲, P21W▲	1073▲, P21W▲	1157▲
---------	---	---	---	---	--------	---	---	---	---	-------	---------------------------	-----------------	-------

328 GTS

1986-89	—	—	—	—	H6024■	—	—	—	—	1157▲	1073▲, 1157▲, P21W▲	1073▲, P21W▲	1157▲
---------	---	---	---	---	--------	---	---	---	---	-------	---------------------------	-----------------	-------

348 GTB

1993-94	•	•	•	•	9006★	9005★		H1	—	67	P21W▲	P21W▲	P21W▲
---------	---	---	---	---	-------	-------	--	----	---	----	-------	-------	-------

348 GTS

1993-94	•	•	•	•	9006★	9005★		H1	—	67	P21W▲	P21W▲	P21W▲
---------	---	---	---	---	-------	-------	--	----	---	----	-------	-------	-------

348 Spider

1993-95	•	•	•	•	9006★	9005★		H1	—	67	P21W▲	P21W▲	P21W▲
---------	---	---	---	---	-------	-------	--	----	---	----	-------	-------	-------

348 TB

1990-92	•	•	•	•	9006★	9005★		H1	—	67	P21W▲	P21W▲	P21W▲
---------	---	---	---	---	-------	-------	--	----	---	----	-------	-------	-------

348 TS

1989-92	•	•	•	•	9006★	9005★		H1	—	67	P21W▲	P21W▲	P21W▲
---------	---	---	---	---	-------	-------	--	----	---	----	-------	-------	-------

512 TR

1992-94	•	•	•	•	9006★	9005★		H1	—	67	P21W▲	P21W▲	P21W▲
---------	---	---	---	---	-------	-------	--	----	---	----	-------	-------	-------

F355

1999	•	•	•	•	9006★	9005★		H1	—	67	P21W▲	P21W▲	P21W▲
------	---	---	---	---	-------	-------	--	----	---	----	-------	-------	-------

F355 Berlinetta

1994-96	•	•	•	•	9006★	9005★		H1	—	67	P21W▲	P21W▲	P21W▲
---------	---	---	---	---	-------	-------	--	----	---	----	-------	-------	-------

F355 F1

1998	•	•	•	•	9006★	9005★		H1	—	67	P21W▲	P21W▲	P21W▲
------	---	---	---	---	-------	-------	--	----	---	----	-------	-------	-------

F355 GTS

1994-98	•	•	•	•	9006★	9005★		H1	—	67	P21W▲	P21W▲	P21W▲
---------	---	---	---	---	-------	-------	--	----	---	----	-------	-------	-------

F355 Spider

1996-99	•	•	•	•	9006★	9005★		H1	—	67	P21W▲	P21W▲	P21W▲
---------	---	---	---	---	-------	-------	--	----	---	----	-------	-------	-------

F40

1990-92	•	•	•	•	9006★	9005★		H1	—	67	P21W▲	P21W▲	P21W▲
---------	---	---	---	---	-------	-------	--	----	---	----	-------	-------	-------

Mondial

1985	—	—	—	—	H6024■	—	—	—	—	1157▲	1073▲, 1157▲, P21W▲	1073▲, P21W▲	1157▲
------	---	---	---	---	--------	---	---	---	---	-------	---------------------------	-----------------	-------

Mondial 3.2

1986-88	—	—	—	—	H6024■	—	—	—	—	1157▲	1073▲, 1157▲, P21W▲	1073▲, P21W▲	1157▲
---------	---	---	---	---	--------	---	---	---	---	-------	---------------------------	-----------------	-------

Mondial 8

1985	—	—	—	—	H6024■	—	—	—	—	1157▲	1073▲, 1157▲, P21W▲	1073▲, P21W▲	1157▲
------	---	---	---	---	--------	---	---	---	---	-------	---------------------------	-----------------	-------

Freno	Freno Superior	Lateral		Reversa & auxiliar	Placa	Mapa	Cenicero	Techo	Guant.	Auxiliar	Cofre	Año	MARCA
		Frente	Tras.										Modelo
Feud'arrêt	Arrêt haute position	Feu Latéral		Recul & virage	Plaque d'imm.	Carte	Cendrier	Plafonnier	Boîte à gants	Arrêt ou accueil	Coffre	Année	MARQUE
		Avant	Arrière										Model
Stop	High Mount Stop	Sidemarker		Back-Up & Cornering	Lic. Plate	Map	Instr. Panel	Dome	Glove Comp.	Step or Courtesy	Trunk/ Cargo	Year	Make
		Front	Rear										Model
FERRARI													
308 GTS													
1157▲	—	158▲	158▲	—	67	—	—	—	—	—	—	1985	
328 GTB													
1157▲	—	158▲	158▲	—	67	—	—	—	—	—	—	1986-89	
328 GTS													
1157▲	—	158▲	158▲	—	67	—	—	—	—	—	—	1986-89	
348 GTB													
P21W▲	—	158▲	158▲	P21W▲	67	168▲	74, 158▲	DE3022▲	DE3022▲	168▲, DE3022▲	DE3425▲	1993-94	
348 GTS													
P21W▲	—	158▲	158▲	P21W▲	67	168▲	74, 158▲	DE3022▲	DE3022▲	168▲, DE3022▲	DE3425▲	1993-94	
348 Spider													
P21W▲	—	158▲	158▲	P21W▲	67	168▲	74, 158▲	DE3022▲	DE3022▲	168▲, DE3022▲	DE3425▲	1993-95	
348 TB													
P21W▲	—	158▲	158▲	P21W▲	67	168▲	74, 158▲	DE3022▲	DE3022▲	168▲, DE3022▲	DE3425▲	1990-92	
348 TS													
P21W▲	—	158▲	158▲	P21W▲	67	168▲	74, 158▲	DE3022▲	DE3022▲	168▲, DE3022▲	DE3425▲	1989-92	
512 TR													
P21W▲	—	158▲	158▲	P21W▲	67	168▲	74, 158▲	168▲, DE3022▲	DE3022▲	168▲, DE3022▲	DE3425▲	1992-94	
F355													
P21W▲	—	194▲	194▲	P21W▲	67	168▲	74, 158▲	DE3022▲	DE3022▲	168▲, DE3022▲	DE3425▲	1999	
F355 Berlinetta													
P21W▲	—	194▲	194▲	P21W▲	67	168▲	74, 158▲	DE3022▲	DE3022▲	168▲, DE3022▲	DE3425▲	1994-96	
F355 F1													
P21W▲	—	194▲	194▲	P21W▲	67	168▲	74, 158▲	DE3022▲	DE3022▲	168▲, DE3022▲	DE3425▲	1998	
F355 GTS													
P21W▲	—	194▲	194▲	P21W▲	67	168▲	74, 158▲	DE3022▲	DE3022▲	168▲, DE3022▲	DE3425▲	1994-98	
F355 Spider													
P21W▲	—	194▲	194▲	P21W▲	67	168▲	74, 158▲	DE3022▲	DE3022▲	168▲, DE3022▲	DE3425▲	1996-99	
F40													
P21W▲	—	194▲	194▲	P21W▲	67	168▲	74, 158▲	DE3022▲	DE3022▲	168▲, DE3022▲	DE3425▲	1990-92	
Mondial													
1157▲	—	158▲	158▲	—	67	—	—	—	—	—	—	1985	
Mondial 3.2													
1157▲	—	158▲	158▲	—	67	—	—	—	—	—	—	1986-88	
Mondial 8													
1157▲	—	158▲	158▲	—	67	—	—	—	—	—	—	1985	

▲ LED Signal & Interior Upgrade Available
 ■ LED Sealed Beam Upgrade Available

If multiple part numbers exist for an application, check the original bulb.

◆ LED Fog Upgrade Available
 ★ LED HL Upgrade Available — Canada/Mexico Regions Only

MARCA	Año	Focos upgrade para luz baja y Alta				Luz baja ou dual	Luz alta	HID	Neblina/ conducir	Luz de Circulación Diuma	Estac	Direccional		Tras
		Faisceau bas et double améliorés										Fronte	Tras.	
MARQUE	Année	Halogen Headlight Upgrades				Faisceau bas ou double	Faisceau haut	HID	Brouillard/ Route	Lumière de jour	Station-ement	Clignotant		Feuarrière
Model		NightGuide platinum	CrystalVision platinum	VisionPlus	Vision							Avant	Arrière	
MAKE	Year					Low or Dual Beam	High Beam	HID	Fog/ Driving	Daytime Running Lamp	Parking	Directional Signal		Tail
Model		Front	Rear											

FERRARI

Mondial t

1991-93	•	•	•	•	9006★	9005★		H1	—	67	P21W▲	P21W▲	P21W▲
1989-90	—	—	—	—	H6024■	—		—	—	1157▲	1073▲, 1157▲, P21W▲	1073▲, P21W▲	1157▲

Testarossa

1985-89	—	—	—	—	H5006	H5001		—	—	1157▲	1157▲	1073▲, P21W▲	1073▲, P21W▲
---------	---	---	---	---	-------	-------	--	---	---	-------	-------	-----------------	-----------------

FIAT

124

1979-83	—	—	—	—	H6024■	—		—	—	97	P21W▲	1073▲, P21W▲	97
1976-78	—	—	—	—	H6024■	—		—	—	97	P21W▲	P21W▲	97
1973-75	—	—	—	—	—	—		—	—	—	—	P21W▲	—
Base	1973-75	—	—	—	H5006	H5001		—	—	1157▲	1157▲	P21W▲	1157▲
Spider	1973-75	—	—	—	H6024■	—		—	—	97	P21W▲	P21W▲	97
Special	1970	—	—	—	H5006	H5001		—	—	—	—	1141▲, P21W▲	—
	1969-72	—	—	—	—	—		—	—	—	—	1141▲, P21W▲	—
Base	1969-72	—	—	—	H5006	H5001		—	—	—	—	1141▲, P21W▲	—
Spider	1969-72	—	—	—	H6024■	—		—	—	—	—	1141▲, P21W▲	—

128

1979	—	—	—	—	H6024■	—		—	—	1157▲	1157▲	1073▲, P21W▲	1157▲
1975-78	—	—	—	—	H6024■	—		—	—	1157▲	1157▲	P21W▲	1157▲
1974	—	—	—	—	H6024■	—		—	—	1157▲	1157▲	P21W▲	1157▲
1973	—	—	—	—	H6024■	—		—	—	97	P21W▲	P21W▲	1157▲
1971-72	—	—	—	—	H6024■	—		—	—	1157▲	1157▲	1141▲, P21W▲	1157▲

131

1978	—	—	—	—	H5006	H5001		—	—	1157▲	1157▲	P21W▲	1157▲
1976-77	—	—	—	—	H5006	H5001		—	—	1157▲	1157▲	P21W▲	97
1975	—	—	—	—	H5006	H5001		—	—	1157▲	1157▲	P21W▲	97

850

1973	—	—	—	—	H6024■	—		—	—	1157▲	1157▲	P21W▲	1157▲
1967-72	—	—	—	—	H6024■	—		—	—	—	—	1141▲, P21W▲	—

Brava

1981	—	—	—	—	H5006	H5001		—	—	1157▲	1157▲	1073▲, P21W▲	67
1980	—	—	—	—	H5006	H5001		—	—	1157▲	1157▲	1141▲, P21W▲	1157▲
1978-79	—	—	—	—	H5006	H5001		—	—	1157▲	1157▲	1073▲, P21W▲	1157▲

Strada

1981-82	—	—	—	—	H6024■	—		—	—	1157▲	1157▲	1073▲, P21W▲	67
1980	—	—	—	—	H6024■	—		—	—	1157▲	1157▲	P21W▲	1157▲
1979	—	—	—	—	H6024■	—		—	—	1157▲	1157▲	1073▲, P21W▲	1157▲

X-1/9

1981-83	—	—	—	—	H6024■	—		—	—	1157▲	1157▲	1073▲, P21W▲	67
1980	—	—	—	—	H6024■	—		—	—	1157▲	1157▲	P21W▲	1157▲

Freno	Freno Superior	Lateral		Reversa & auxiliar	Placa	Mapa	Cenicero	Techo	Guant.	Auxiliar	Cofre	Año	MARCA
		Frente	Tras.										Modelo
Feud'arrêt	Arrêt haute position	Feu Latéral		Recul & virage	Plaque d'imm.	Carte	Cendrier	Plafonnier	Boîte à gants	Arrêt ou accueil	Coffre	Année	MARQUE
		Avant	Arrière										Model
Stop	High Mount Stop	Sidemarker		Back-Up & Cornering	Lic. Plate	Map	Instr. Panel	Dome	Glove Comp.	Step or Courtesy	Trunk/Cargo	Year	Make
		Front	Rear										Model

FERRARI

Mondial t

P21W▲	—	158▲	158▲	P21W▲	67	168▲	74, 158▲	DE3022▲	DE3022▲	168▲, DE3022▲	DE3425▲	1991-93	
1157▲	—	158▲	158▲	—	67	—	—	—	—	—	—	1989-90	

Testarossa

1073▲, P21W▲	—	67	—	1073▲, P21W▲	67	—	73, 158▲, 194▲	DE3425▲	—	—	67	1985-89	
--------------	---	----	---	--------------	----	---	----------------	---------	---	---	----	---------	--

FIAT

124

P21W▲	—	194▲	194▲	1073▲, P21W▲	67	—	194▲	—	—	—	—	1979-83	
P21W▲	—	194▲	194▲	P21W▲	97	—	194▲	—	—	—	—	1976-78	
—	—	194▲	194▲	P21W▲	97	—	194▲	—	—	—	—	1973-75	
1157▲	—	194▲	194▲	P21W▲	97	—	194▲	—	—	—	—	1973-75	Base
P21W▲	—	194▲	194▲	P21W▲	97	—	194▲	—	—	—	—	1973-75	Spider
—	—	194▲	194▲	—	89	—	1893	—	—	—	—	1970	Special
—	—	—	—	—	89	—	1893	—	—	—	—	1969-72	
—	—	194▲	194▲	—	89	—	1893	—	—	—	—	1969-72	Base
—	—	—	—	—	89	—	1893	—	—	—	—	1969-72	Spider

128

1157▲	—	194▲	194▲	1073▲, P21W▲	67	—	194▲	—	—	—	—	1979	
1157▲	—	194▲	194▲	P21W▲	89	—	194▲	—	—	—	—	1975-78	
1157▲	—	194▲	194▲	P21W▲	89	—	1893	—	—	—	—	1974	
1157▲	—	194▲	194▲	P21W▲	97	—	194▲	—	—	—	—	1973	
1157▲	—	194▲	194▲	—	89	—	1893	—	—	—	—	1971-72	

131

1157▲	—	194▲	194▲	P21W▲	97	—	194▲	—	—	—	—	1978	
P21W▲	—	194▲	194▲	P21W▲	97	—	194▲	—	—	—	—	1976-77	
P21W▲	—	194▲	194▲	P21W▲	—	—	194▲	—	—	—	—	1975	

850

1157▲	—	194▲	194▲	P21W▲	97	—	194▲	—	—	—	—	1973	
—	—	—	—	—	89	—	1893	—	—	—	—	1967-72	

Brava

1073▲, P21W▲	—	194▲	194▲	—	67	—	194▲	—	—	—	—	1981	
1157▲	—	57	57	1073▲, P21W▲	89	—	—	—	—	—	—	1980	
1157▲	—	194▲	194▲	1073▲, P21W▲	67	—	194▲	—	—	—	—	1978-79	

Strada

1073▲, P21W▲	—	194▲	194▲	—	67	—	194▲	—	—	—	—	1981-82	
1157▲	—	57	57	1073▲, P21W▲	89	—	—	—	—	—	—	1980	
1157▲	—	194▲	194▲	1073▲, P21W▲	67	—	194▲	—	—	—	—	1979	

X-1/9

1073▲, P21W▲	—	194▲	194▲	—	67	—	194▲	—	—	—	—	1981-83	
1157▲	—	57	57	1073▲, P21W▲	89	—	—	—	—	—	—	1980	

▲ LED Signal & Interior Upgrade Available
 ■ LED Sealed Beam Upgrade Available

If multiple part numbers exist for an application, check the original bulb.

◆ LED Fog Upgrade Available
 ★ LED HL Upgrade Available — Canada/Mexico Regions Only

MARCA	Año	Focos upgrade para luz baja y Alta				Luz baja ou dual	Luz alta	HID	Neblina/ conducir	Luz de Circulación Diuma	Estac	Direccional		Tras
		Faisceau bas et double améliorés										Fronte	Tras.	
MARQUE	Année	Halogen Headlight Upgrades				Faisceau bas ou double	Faisceau haut	HID	Brouillard/ Route	Lumière de jour	Station-ement	Clignotant		Feuarrière
Model		NightGuide platinum	CrystalVision platinum	VisionPlus	Vision							Avant	Arrière	
MAKE	Year					Low or Dual Beam	High Beam	HID	Fog/ Driving	Daytime Running Lamp	Parking	Directional Signal		Tail
Model		Front	Rear											

FIAT

X-1/9

1979	—	—	—	—	H6024■	—	—	—	—	1157▲	1157▲	1073▲, P21W▲	1157▲
1974-78	—	—	—	—	H6024■	—	—	—	—	1157▲	1157▲	P21W▲	1157▲

FORD

1 Ton Pickup

1946-47	—	—	—	—	H6006	—	—	—	—	63	1129	1129	63
---------	---	---	---	---	-------	---	---	---	---	----	------	------	----

1/2 Ton Pickup

1946-47	—	—	—	—	H6006	—	—	—	—	63	1129	1129	63
---------	---	---	---	---	-------	---	---	---	---	----	------	------	----

3/4 Ton Pickup

1946-47	—	—	—	—	H6006	—	—	—	—	63	1129	1129	63
---------	---	---	---	---	-------	---	---	---	---	----	------	------	----

300

1963	—	—	—	—	H5006	H5001	—	—	—	1157▲	1157▲	1157▲	1157▲
------	---	---	---	---	-------	-------	---	---	---	-------	-------	-------	-------

Aerostar

1997	●	●	●	●	9007★	—	—	893	—	3157NA▲	3157NA▲	3457▲	3457▲
1995-96	●	●	●	●	9007★	—	—	893	—	1157NA▲	1157NA▲	3156▲	2357▲
1994	●	●	●	●	9007★	—	—	893	—	1157NA▲	1157NA▲	3156▲	2357▲
1993	●	●	●	●	9007★	—	—	893	—	1157NA▲	1157NA▲	3156▲	2357▲
1992	●	●	●	●	9007★	—	—	—	—	1157NA▲	1157NA▲	3156▲	2357▲
1991	—	—	—	—	H6054■	—	—	—	—	2357▲	2357▲	3156▲	2357▲
1990	—	—	—	—	H6054■	—	—	—	—	2357▲	2357▲	3156▲	2357▲
1989	—	—	—	—	H6054■	—	—	—	—	3157▲	3157▲	3156▲	1157▲
1988	—	—	—	—	H6054■	—	—	—	—	3157▲	3157▲	3156▲	1157▲
1987	—	—	—	—	H6054■	—	—	—	—	1157▲	1157▲	1157▲	1157▲
1986	—	—	—	—	H6054■	—	—	—	—	1157▲	1157▲	P21W▲	1157▲

Anglia

1959-67	—	—	—	—	H6024■	—	—	—	—	1034▲	1034▲	1073▲	1034▲
1948-58	—	—	—	—	H6006	—	—	—	—	63	1129	1129	1158

Aspire

1995-97	●	●	●	●	9003★	—	—	893	—	168▲	P21W▲	P21W▲	1157▲
1994	●	●	●	●	9003★	—	—	893	—	168▲	P21W▲	P21W▲	1157▲

Bronco

1996	●	●	●	●	9007★	—	—	893	—	916▲	3157▲	3157▲	3157▲
1995	●	●	●	●	9007★	—	—	893	—	916▲	3157▲	3157▲	3157▲
1994	●	●	●	●	9007★	—	—	—	—	916▲, 3157▲	3157▲	3157▲	3157▲
1992-93	●	●	●	●	9007★	—	—	—	—	916▲, 3157▲	3157▲	3157▲	3157▲

Freno	Freno Superior	Lateral		Reversa & auxiliar	Placa	Mapa	Cenicero	Techo	Guant.	Auxiliar	Cofre	Año	MARCA
		Frete	Tras.										Modelo
Feud'arrêt	Arrêt haute position	Feu Latéral		Recul & virage	Plaque d'imm.	Carte	Cendrier	Plafonnier	Boîte à gants	Arrêt ou accueil	Coffre	Année	MARQUE
		Avant	Arrière										Model
Stop	High Mount Stop	Sidemarker		Back-Up & Cornering	Lic. Plate	Map	Instr. Panel	Dome	Glove Comp.	Step or Courtesy	Trunk/Cargo	Year	Make
		Front	Rear										Model

FIAT

X-1/9

1157▲	—	194▲	194▲	1073▲, P21W▲	67	—	194▲	—	—	—	—	1979	
1157▲	—	194▲	194▲	P21W▲	89	—	194▲	—	—	—	—	1974-78	

FORD

1 Ton Pickup

1129	—	—	—	—	—	—	51, 55	81	—	—	—	1946-47	
------	---	---	---	---	---	---	--------	----	---	---	---	---------	--

1/2 Ton Pickup

1129	—	—	—	—	—	—	51, 55	81	—	—	—	1946-47	
------	---	---	---	---	---	---	--------	----	---	---	---	---------	--

3/4 Ton Pickup

1129	—	—	—	—	—	—	51, 55	81	—	—	—	1946-47	
------	---	---	---	---	---	---	--------	----	---	---	---	---------	--

300

1157▲	—	—	—	1141▲, P21W▲	1155	1003	57, 161, 1895	1003	1895	631, 1003	93▲, P21W▲	1963	
-------	---	---	---	--------------	------	------	---------------	------	------	-----------	------------	------	--

Aerostar

3457▲	912▲, 921▲	1157NA▲, 3157NA▲	3457▲	3156▲	168▲	578▲, 912▲	37, 194▲	211-2▲	194▲	89, 161, 168▲, 194▲	906▲	1997	
2357▲	912▲, 921▲	1157NA▲	2357▲	3156▲	168▲	211-2▲, 912▲	37, 161, 194▲	211-2▲, 912▲	161, 194▲	161, 168▲, 194▲	906▲	1995-96	
2357▲	912▲, 921▲	1157NA▲	2357▲	3156▲	168▲	912▲	37, 161, 194▲	211-2▲, 912▲	194▲	161, 168▲, 194▲, 912▲	906▲	1994	
2357▲	—	1157NA▲	2357▲	3156▲	168▲	912▲	37, 161, 194▲	211-2▲	1893	168▲, 194▲, 912▲	906▲	1993	
2357▲	—	1157NA▲	2357▲	3156▲	168▲	912▲	37, 194▲	912▲	1893	97, 168▲, 912▲	912▲	1992	
2357▲	—	2357▲	2357▲	3156▲	168▲	211-2▲, 912▲	37, 194▲	211-2▲, 912▲	1893	37, 89, 168▲, 194▲, 912▲	912▲	1991	
2357▲	—	2357▲	2357▲	3156▲	168▲	912▲	37, 194▲	211-2▲	1816	89, 168▲	105	1990	
1157▲	—	3157▲	1157▲	3156▲	194▲	211-2▲, 912▲	37, 193, 194▲	211-2▲	1816	89, 97	105	1989	
1157▲	—	3157▲	1157▲	3156▲	194▲	912▲	37, 194▲	211-2▲, 912▲	1816	97, 906▲, 912▲	105	1988	
1157▲	—	1157▲	1157▲	P21W▲	194▲	211-2▲, 912▲	37, 194▲	211-2▲	1816	168▲, 906▲	105	1987	
1157▲	—	1157▲	1157▲	P21W▲	194▲	211-2▲, 912▲	37, 194▲	211-2▲, 912▲	1816	906▲	—	1986	

Anglia

1034▲	—	—	—	—	57	—	53	—	—	—	—	1959-67	
1158	—	—	—	—	63	—	51	—	—	—	—	1948-58	

Aspire

1157▲	921▲	12961▲	194▲	P21W▲	168▲	—	—	DE3175▲	—	—	12818, DE3021▲	1995-97	
1157▲	921▲	194▲	194▲	P21W▲	168▲	—	—	DE3175▲	—	—	12818, DE3021▲	1994	

Bronco

3157▲	906▲, 921▲	194NA▲	3157▲	3156▲	194▲	561, 912▲	161, 194▲	578▲, 579▲	194▲	89, 168▲, 561, 912▲	906▲, 912▲	1996	
3157▲	921▲, 922▲	194NA▲	3157▲	3156▲	194▲	561, 912▲	161, 194▲	578▲, 579▲	194▲	89, 168▲, 561, 912▲	906▲, 912▲, 922▲	1995	
3157▲	921▲, 922▲	194NA▲	3157▲	3156▲	194▲	561, 912▲	161, 194▲	—	194▲	89, 561, 912▲	906▲, 922▲	1994	
3157▲	921▲, 922▲	194NA▲	—	3156▲	194▲	561, 906▲	161, 194▲, 1445	—	194▲	89, 906▲, 912▲	906▲, 922▲	1992-93	

▲ LED Signal & Interior Upgrade Available
 ■ LED Sealed Beam Upgrade Available

If multiple part numbers exist for an application, check the original bulb.

◆ LED Fog Upgrade Available
 ★ LED HL Upgrade Available — Canada/Mexico Regions Only

MARCA	Año	Focos upgrade para luz baja y Alta				Luz baja ou dual	Luz alta	HID	Neblina/ conducir	Luz de Circulación Diuma	Estac	Direccional		Tras
		Faisceau bas et double améliorés										Fronte	Tras.	
MARQUE	Année	Halogen Headlight Upgrades				Faisceau bas ou double	Faisceau haut	HID	Brouillard/ Route	Lumière de jour	Station-ement	Clignotant		Feuarrière
Model		NightGuide platinum	CrystalVision platinum	VisionPlus	Vision							Avant	Arrière	
MAKE	Year	NightGuide platinum	CrystalVision platinum	VisionPlus	Vision	Low or Dual Beam	High Beam	HID	Fog/ Driving	Daytime Running Lamp	Parking	Directional Signal		Tail
Model												Front	Rear	

FORD

Bronco

	1988-91	•	•	•	•	9004★	—	—	—	3157▲	3157▲	3157▲	3157▲
	1987	•	•	•	•	9004★	—	—	—	1157▲	1157▲	1157▲	1157▲
	1979-86	—	—	—	—	H6054■	—	—	—	1157▲	1157▲	1157▲	1157▲
	1978	—	—	—	—	H6024■	—	—	—	198	198	198	198
	1975-77	—	—	—	—	H6024■	—	—	—	198	198	198	198
	1974	—	—	—	—	H6024■	—	—	—	198	198	198	198
	1973	—	—	—	—	H6024■	—	—	—	198	198	198	198
	1972	—	—	—	—	H6024■	—	—	—	198	198	198	198
	1966-71	—	—	—	—	H6024■	—	—	—	198	198	198	198

Bronco II

	1989-90	•	•	•	•	9004★	—	—	—	3157▲	3157▲	1157▲	1157▲
	1988	—	—	—	—	H6054■	—	—	—	3157▲	3157▲	1157▲	1157▲
	1984-87	—	—	—	—	H6054■	—	—	—	1157▲	1157▲	1157▲	1157▲

Capri

	1962-64	—	—	—	—	H5006	H5001	—	—	1157▲	1157▲	1156▲	1157▲
--	---------	---	---	---	---	-------	-------	---	---	-------	-------	-------	-------

Club

	1956-57	—	—	—	—	H6024■	—	—	—	1034▲	1034▲	1034▲	1034▲
	1953-55	—	—	—	—	H6006	—	—	—	1154	1154	1154	1154

Consul

	1956-57	—	—	—	—	H6024■	—	—	—	1034▲	1034▲	1034▲	1034▲
	1953-55	—	—	—	—	H6006	—	—	—	1154	1154	1154	1154
	1951-52	—	—	—	—	H6006	—	—	—	1154	1154	1154	1154

Contour

	1999-00	•	•	•	•	9006★	9005★	893	—	3457NA▲	3457NA▲	1157▲, 3157▲	1157▲, 3157▲
	1998	•	•	•	•	9006★	9005★	893	—	2357NA▲	2357NA▲	1157▲, 3157▲	1157▲, 3157▲
	1995-97	•	•	•	•	9006★	9005★	893	—	2357NA▲	2357NA▲	1157▲	1157▲

Country Sedan

	1974	—	—	—	—	H5006	H5001	—	—	1157NA▲	1157NA▲	1157▲	1157▲
	1973	—	—	—	—	H5006	H5001	—	—	1157NA▲	1157NA▲	1157▲	1157▲
	1972	—	—	—	—	H5006	H5001	—	—	1157NA▲	1157NA▲	1157▲	1157▲
	1971	—	—	—	—	H5006	H5001	—	—	1157NA▲	1157NA▲	1157▲	1157▲
	1970	—	—	—	—	H5006	H5001	—	—	1157NA▲	1157NA▲	1157▲	1157▲
	1969	—	—	—	—	H5006	H5001	—	—	1157▲	1157▲	1157▲	1157▲

Freno	Freno Superior	Lateral		Reversa & auxiliar	Placa	Mapa	Cenicero	Techo	Guant.	Auxiliar	Cofre	Año	MARCA
		Frente	Tras.										Modelo
Feud'arrêt	Arrêt haute position	Feu Latéral		Recul & virage	Plaque d'imm.	Carte	Cendrier	Plafonnier	Boîte à gants	Arrêt ou accueil	Coffre	Année	MARQUE
		Avant	Arrière										Model
Stop	High Mount Stop	Sidemarker		Back-Up & Cornering	Lic. Plate	Map	Instr. Panel	Dome	Glove Comp.	Step or Courtesy	Trunk/Cargo	Year	Make
		Front	Rear										Model

FORD

Bronco

3157▲	—	3157▲	—	P21W▲	194▲	105	161, 194▲, 1445	—	194▲	89, 161, 912▲	906▲	1988-91	
1157▲	—	1157▲	—	P21W▲	194▲	105	161, 194▲, 1445	—	194▲	89, 912▲	906▲	1987	
1157▲	—	194▲	—	P21W▲	194▲	1895	194▲, 1445, 1891, 1895	—	—	194▲, 212-2▲, 89, 561, 912▲	—	1979-86	
198	—	194▲	—	199▲, P21W▲	194▲	—	194▲, 1445	—	—	211-2▲, 631	—	1978	
198	—	194▲	—	199▲, P21W▲	194▲	—	194▲, 1445	—	—	211-2▲, 212-2▲, 631	—	1975-77	
198	—	194▲	—	199▲, P21W▲	97	—	194▲, 1445	—	—	212-2▲, 631	—	1974	
198	—	194▲	—	199▲, P21W▲	97	—	194▲	—	—	212-2▲, 631	—	1973	
198	—	194▲	—	199▲, P21W▲	97	—	194▲, 1445	—	—	105	—	1972	
198	—	—	—	—	97	—	—	—	—	105	—	1966-71	

Bronco II

1157▲	—	194▲	—	3156▲	194▲	—	37, 161, 194▲	—	194▲	161, 168▲, 906▲, 912▲	912▲	1989-90	
1157▲	—	194▲	—	P21W▲	194▲	—	194▲	—	—	912▲	—	1988	
1157▲	—	194▲	—	P21W▲	194▲	194▲	161, 194▲	—	1891	89, 912▲, 1816	906▲	1984-87	

Capri

1157▲	—	—	—	1141▲	1155	1003	57, 161, 1895	1003	1895	631, 1003	93▲	1962-64	
-------	---	---	---	-------	------	------	---------------	------	------	-----------	-----	---------	--

Club

1034▲	—	—	—	1141▲	67	67	57, 1445	1003	57	—	89	1956-57	
1154	—	—	—	1129	63	63	51, 55	63	55	—	81	1953-55	

Consul

1034▲	—	—	—	1141▲	67	67	57, 1445	1003	57	—	89	1956-57	
1154	—	—	—	1129	63	63	51, 55	63	55	—	81	1953-55	
1154	—	—	—	—	63	—	51, 55	63	—	—	—	1951-52	

Contour

1157▲, 3157▲	12505	3457NA▲	—	P21W▲	12844	578▲	161	211-2▲	168▲	168▲, 12961▲	6411▲	1999-00	
1157▲, 3157▲	12505	2357NA▲	—	P21W▲	12844	—	161	6411▲	168▲	168▲, 12961▲	6411▲	1998	
1157▲	12505	2357NA▲	—	P21W▲	12844	—	161	6411▲	168▲	168▲, 12961▲	578▲	1995-97	

Country Sedan

1157▲	—	—	194▲	P21W▲	90	1003	194▲	211-2▲, 561	194▲	1003, 212-2▲, 89	89	1974	
1157▲	—	1157▲	194▲	P21W▲	90	—	194▲	561, 1003	194▲	89	89	1973	
1157▲	—	194▲	194▲	P21W▲	97	—	194▲, 1893	561	1816	1003, 1893, 212-2▲, 89	89	1972	
1157▲	—	161	161	P21W▲	97	—	—	105	—	212-2▲	631	1971	
1157▲	—	194▲	194▲	P21W▲	97	631	57, 194▲, 1445, 1895	105	1816	212-2▲, 631	631	1970	
1157▲	—	—	194▲	P21W▲	97	631	57, 161, 194▲, 1445	1003	1816	212-2▲, 631	631	1969	

▲ LED Signal & Interior Upgrade Available
 ■ LED Sealed Beam Upgrade Available

If multiple part numbers exist for an application, check the original bulb.

◆ LED Fog Upgrade Available
 ★ LED HL Upgrade Available — Canada/Mexico Regions Only

MARCA	Año	Focos upgrade para luz baja y Alta				Luz baja ou dual	Luz alta	HID	Neblina/ conducir	Luz de Circulación Diuma	Estac	Direccional		Tras
		Faisceau bas et double améliorés										Fronte	Tras.	
MARQUE	Année	Halogen Headlight Upgrades				Faisceau bas ou double	Faisceau haut	HID	Brouillard/ Route	Lumière de jour	Station-ement	Clignotant		Feuarrière
Model		NightGuide platinum	CrystalVision platinum	VisionPlus	Vision							Avant	Arrière	
MAKE	Year					Low or Dual Beam	High Beam	HID	Fog/ Driving	Daytime Running Lamp	Parking	Directional Signal		Tail
Model		Front	Rear											

FORD

Country Sedan

1968	—	—	—	—	H5006	H5001	—	—	1157NA▲	1157NA▲	1157▲	1157▲
1967	—	—	—	—	H5006	H5001	—	—	1157NA▲	1157NA▲	1157▲	1157▲
1966	—	—	—	—	H5006	H5001	—	—	1157NA▲	1157NA▲	1157▲	1157▲
1965	—	—	—	—	H5006	H5001	—	—	1157NA▲	1157NA▲	1157▲	1157▲
1964	—	—	—	—	H5006	H5001	—	—	1157▲	1157NA▲	1157▲	1157▲
1963	—	—	—	—	H5006	H5001	—	—	1157▲	1157▲	1157▲	1157▲
1962	—	—	—	—	H5006	H5001	—	—	1034▲	1034▲	1034▲	1034▲
1961	—	—	—	—	H5006	H5001	—	—	1034▲	1034▲	1034▲	1034▲
1960	—	—	—	—	H5006	H5001	—	—	1034▲	1034▲	1034▲	1034▲
1959	—	—	—	—	H5006	H5001	—	—	1034▲	1034▲	1034▲	1034▲
1958	—	—	—	—	H5006	H5001	—	—	1034▲	1034▲	1034▲	1034▲
1956-57	—	—	—	—	H6024■	—	—	—	1034▲	1034▲	1034▲	1034▲
1953-55	—	—	—	—	H6006	—	—	—	1154	1154	1154	1154
1950-52	—	—	—	—	H6006	—	—	—	1154	1154	1154	1154

Country Squire

1991	—	—	—	—	H4656■	H4651■	—	—	3157NA▲	3157NA▲	1157▲	1157▲
1990	—	—	—	—	H4656■	H4651■	—	—	916▲, 3157▲	3157▲	1157▲	1157▲
1989	—	—	—	—	H4656■	H4651■	—	—	916▲, 3157▲	3157▲	1157▲	1157▲
1988	—	—	—	—	H4656■	H4651■	—	—	916▲, 3157▲	3157▲	1157▲	1157▲
1987	—	—	—	—	H4656■	H4651■	—	—	1157NA▲	1157NA▲	1157▲	1157▲
1974	—	—	—	—	H5006	H5001	—	—	1157NA▲	1157NA▲	1157▲	1157▲
1973	—	—	—	—	H5006	H5001	—	—	1157NA▲	1157NA▲	1157▲	1157▲
1972	—	—	—	—	H5006	H5001	—	—	1157NA▲	1157NA▲	1157▲	1157▲
1971	—	—	—	—	H5006	H5001	—	—	1157NA▲	1157NA▲	1157▲	1157▲
1970	—	—	—	—	H5006	H5001	—	—	1157NA▲	1157NA▲	1157▲	1157▲
1969	—	—	—	—	H5006	H5001	—	—	1157▲	1157▲	1157▲	1157▲
1968	—	—	—	—	H5006	H5001	—	—	1157NA▲	1157NA▲	1157▲	1157▲
1967	—	—	—	—	H5006	H5001	—	—	1157NA▲	1157NA▲	1157▲	1157▲
1966	—	—	—	—	H5006	H5001	—	—	1157NA▲	1157NA▲	1157▲	1157▲

Freno	Freno Superior	Lateral		Reversa & auxiliar	Placa	Mapa	Cenicero	Techo	Guant.	Auxiliar	Cofre	Año	MARCA
		Frente	Tras.										Modelo
Feud'arrêt	Arrêt haute position	Feu Latéral		Recul & virage	Plaque d'imm.	Carte	Cendrier	Plafonnier	Boîte à gants	Arrêt ou accueil	Coffre	Année	MARQUE
		Avant	Arrière										Model
Stop	High Mount Stop	Sidemarker		Back-Up & Cornering	Lic. Plate	Map	Instr. Panel	Dome	Glove Comp.	Step or Courtesy	Trunk/Cargo	Year	Make
		Front	Rear										Model

FORD

Country Sedan

1157▲	—	1157NA▲	—	P21W▲	97	631	57, 158▲, 1445, 1895	1003	1816	631, 1003	631	1968	
1157▲	—	—	—	P21W▲	1155	631	161, 1445, 1895	1003	1816	1003, 211-2▲, 631	93▲, P21W▲	1967	
1157▲	—	—	—	P21W▲	1155	1003	57, 161, 1445, 1895	1003	1895	1003, 211-2▲, 631	93▲, P21W▲	1966	
1157▲	—	—	—	P21W▲	1155	1003	57, 161, 1895	1003	1895	631, 1003	93▲, P21W▲	1965	
1157▲	—	—	—	1141▲, P21W▲	1155	1003	57, 161, 1895	1003	1895	631, 1003	93▲, P21W▲	1964	
1157▲	—	—	—	1141▲, P21W▲	1155	1003	57, 161, 1895	1003	1895	631, 1003	93▲, P21W▲	1963	
1034▲	—	—	—	1073▲, P21W▲	67	1003	57, 1816	1003	57	67	631	1962	
1034▲	—	—	—	1073▲, P21W▲	67	—	57, 1445	1003	—	67	—	1961	
1034▲	—	—	—	1073▲, P21W▲	67	89	57, 1445	1003	57	67	—	1960	
1034▲	—	—	—	1141▲, P21W▲	67	89	57, 1445	1003	—	67	—	1959	
1034▲	—	—	—	1141▲, P21W▲	67	—	57, 1445	1003	—	67	—	1958	
1034▲	—	—	—	1141▲	67	67	57, 1445	1003	57	—	89	1956-57	
1154	—	—	—	1129	63	63	51, 55	63	55	—	81	1953-55	
1154	—	—	—	—	63	—	51, 55	63	—	—	—	1950-52	

Country Squire

1157▲	912▲	916NA	194▲	3156▲, P21W▲	168▲	105	161, 168▲, 194▲	561	194▲	168▲, 194▲	—	1991	
1157▲	912▲	916▲	194▲	P21W▲	168▲	105	161, 194▲	105, 561	194▲	168▲, 194▲	906▲	1990	
1157▲	912▲	916▲	194▲	3156▲, P21W▲	168▲	105, 912▲	161, 194▲	105, 906▲, 912▲	194▲	89, 168▲	906▲	1989	
1157▲	912▲	916▲	194▲	3156▲, P21W▲	168▲	105, 912▲	161, 194▲	906▲	194▲	89, 105	906▲	1988	
1157▲	912▲	194▲	194▲	P21W▲	168▲, 194▲	105	161, 194▲, 1445	912▲	194▲	89	89	1987	
1157▲	—	—	194▲	P21W▲	90	1003	194▲	211-2▲, 561	194▲	1003, 212-2▲, 89	89	1974	
1157▲	—	1157▲	194▲	P21W▲	90	—	194▲	561, 1003	194▲	89	89	1973	
1157▲	—	194▲	194▲	P21W▲	97	—	194▲, 1893	561	1816	1003, 1893, 212-2▲, 89	89	1972	
1157▲	—	161	161	P21W▲	97	—	—	105	—	212-2▲	631	1971	
1157▲	—	194▲	194▲	P21W▲	97	631	57, 194▲, 1445, 1895	105	1816	212-2▲, 631	631	1970	
1157▲	—	—	194▲	P21W▲	97	631	57, 161, 194▲, 1445	1003	1816	212-2▲, 631	631	1969	
1157▲	—	1157NA▲	—	P21W▲	97	631	57, 158▲, 1445, 1895	1003	1816	631, 1003	631	1968	
1157▲	—	—	—	P21W▲	1155	631	161, 1445, 1895	1003	1816	1003, 211-2▲, 631	93▲, P21W▲	1967	
1157▲	—	—	—	P21W▲	1155	1003	57, 161, 1445, 1895	1003	1895	1003, 211-2▲, 631	93▲, P21W▲	1966	

▲ LED Signal & Interior Upgrade Available
 ■ LED Sealed Beam Upgrade Available

If multiple part numbers exist for an application, check the original bulb.

◆ LED Fog Upgrade Available
 ★ LED HL Upgrade Available — Canada/Mexico Regions Only

MARCA	Año	Focos upgrade para luz baja y Alta				Luz baja ou dual	Luz alta	HID	Neblina/ conducir	Luz de Circulación Diuma	Estac	Direccional		Tras
		Faisceau bas et double améliorés										Fronte	Tras.	
MARQUE	Année	Halogen Headlight Upgrades				Faisceau bas ou double	Faisceau haut	HID	Brouillard/ Route	Lumière de jour	Station-ement	Clignotant		Feuarrière
Model		NightGuide platinum	CrystalVision platinum	VisionPlus	Vision							Avant	Arrière	
MAKE	Year					Low or Dual Beam	High Beam	HID	Fog/ Driving	Daytime Running Lamp	Parking	Directional Signal		Tail
Model		Front	Rear											

FORD

Country Squire

1965	—	—	—	—	H5006	H5001	—	—	1157NA▲	1157NA▲	1157▲	1157▲
1964	—	—	—	—	H5006	H5001	—	—	1157▲	1157NA▲	1157▲	1157▲
1963	—	—	—	—	H5006	H5001	—	—	1157▲	1157▲	1157▲	1157▲
1962	—	—	—	—	H5006	H5001	—	—	1034▲	1034▲	1034▲	1034▲
1961	—	—	—	—	H5006	H5001	—	—	1034▲	1034▲	1034▲	1034▲
1960	—	—	—	—	H5006	H5001	—	—	1034▲	1034▲	1034▲	1034▲
1959	—	—	—	—	H5006	H5001	—	—	1034▲	1034▲	1034▲	1034▲
1958	—	—	—	—	H5006	H5001	—	—	1034▲	1034▲	1034▲	1034▲
1956-57	—	—	—	—	H6024■	—	—	—	1034▲	1034▲	1034▲	1034▲
1953-55	—	—	—	—	H6006	—	—	—	1154	1154	1154	1154
1950-52	—	—	—	—	H6006	—	—	—	1154	1154	1154	1154

Courier

1977-82	—	—	—	—	H6024■	—	—	—	1157NA▲	1157NA▲	1157▲	1157▲
1972-76	—	—	—	—	H6024■	—	—	—	1157▲	1157▲	1157▲	1157▲

Courier Sedan Delivery

1957	—	—	—	—	H6024■	—	—	—	67	1141▲	1141▲	1034▲
1956	—	—	—	—	H6024■	—	—	—	67	1141▲	1141▲	1034▲
1953-55	—	—	—	—	H6006	—	—	—	63	1129	1129	1154
1952	—	—	—	—	H6006	—	—	—	63	1129	1129	1154

Crestline

1953-54	—	—	—	—	H6006	—	—	—	1154	1154	1154	1154
1950-52	—	—	—	—	H6006	—	—	—	1154	1154	1154	1154

Crown Victoria

1999-01	•	•	•	•	9007★	—	—	—	3457NA▲	3457NA▲	3157▲	3157▲
1998	•	•	•	•	9007★	—	—	—	3457NA▲	3457NA▲	3157▲	3157▲
1997	•	•	•	•	9006★	9005★	—	—	3457NA▲	3457NA▲	3157▲	3157▲
1996	•	•	•	•	9006★	9005★	—	—	3157NA▲	3157NA▲	3157▲	3157▲
1995	•	•	•	•	9006★	9005★	—	—	3157NA▲	3157NA▲	3157▲	3157▲
1994	•	•	•	•	9006★	9005★	—	—	3157NA▲	3157NA▲	3157▲	3157▲
1993	•	•	•	•	9006★	9005★	—	—	3157NA▲, 916NA	3157NA▲	3157▲	3157▲
1992	•	•	•	•	9006★	9005★	—	—	3157NA▲	3157NA▲	3157▲	3157▲

Custom

1972	—	—	—	—	H5006	H5001	—	—	1157NA▲	1157NA▲	1157▲	1157▲
------	---	---	---	---	-------	-------	---	---	---------	---------	-------	-------

Freno	Freno Superior	Lateral		Reversa & auxiliar	Placa	Mapa	Cenicero	Techo	Guant.	Auxiliar	Cofre	Año	MARCA
		Frete	Tras.										Modelo
Feud'arrêt	Arrêt haute position	Feu Latéral		Recul & virage	Plaque d'imm.	Carte	Cendrier	Plafonnier	Boîte à gants	Arrêt ou accueil	Coffre	Année	MARQUE
		Avant	Arrière										Model
Stop	High Mount Stop	Sidemarker		Back-Up & Cornering	Lic. Plate	Map	Instr. Panel	Dome	Glove Comp.	Step or Courtesy	Trunk/Cargo	Year	Make
		Front	Rear										Model

FORD

Country Squire

1157▲	—	—	—	P21W▲	1155	1003	57, 161, 1895	1003	1895	631, 1003	93▲, P21W▲	1965
1157▲	—	—	—	1141▲, P21W▲	1155	1003	57, 161, 1895	1003	1895	631, 1003	93▲, P21W▲	1964
1157▲	—	—	—	1141▲, P21W▲	1155	1003	57, 161, 1895	1003	1895	631, 1003	93▲, P21W▲	1963
1034▲	—	—	—	1073▲, P21W▲	67	1003	57, 1816	1003	57	67	631	1962
1034▲	—	—	—	1073▲, P21W▲	67	—	57, 1445	1003	—	67	—	1961
1034▲	—	—	—	1073▲, P21W▲	67	89	57, 1445	1003	57	67	—	1960
1034▲	—	—	—	1141▲, P21W▲	67	89	57, 1445	1003	—	67	—	1959
1034▲	—	—	—	1141▲, P21W▲	67	—	57, 1445	1003	—	67	—	1958
1034▲	—	—	—	1141▲	67	67	57, 1445	1003	57	—	89	1956-57
1154	—	—	—	1129	63	63	51, 55	63	55	—	81	1953-55
1154	—	—	—	—	63	—	51, 55	63	—	—	—	1950-52

Courier

1157▲	—	194▲	—	P21W▲	1895	—	158▲	—	—	—	—	1977-82
1157▲	—	194▲	—	P21W▲	1895	—	158▲	—	—	—	—	1972-76

Courier Sedan Delivery

1034▲	—	—	—	—	—	—	57, 1445	1003	—	—	—	1957
1034▲	—	—	—	—	—	—	53, 57	1003	—	81, 1003	—	1956
1154	—	63	63	—	—	—	51, 55	81	—	—	—	1953-55
1154	—	—	—	—	—	—	51, 55	81	—	—	—	1952

Crestline

1154	—	—	—	1129	63	63	51, 55	63	55	—	81	1953-54
1154	—	—	—	—	63	—	51, 55	63	—	—	—	1950-52

Crown Victoria

3157▲	912▲	194NA▲	194▲	3156▲	168▲	168▲	37, 161, 194▲	906▲	168▲	168▲, 194▲, 906▲	211-2▲	1999-01
3157▲	912▲	194NA▲	194▲	3156▲	168▲	168▲	37, 161, 194▲	906▲	168▲	194▲, 906▲	211-2▲	1998
3157▲	912▲	194NA▲	194▲	921▲, 3156▲	168▲	168▲	194▲	906▲	168▲	168▲, 194▲, 906▲	211-2▲	1997
3157▲	912▲	3157NA▲	3157▲	921▲, 3156▲	168▲	168▲	194▲	906▲	194▲	168▲, 194▲, 904▲, 906▲	906▲	1996
3157▲	912▲	3157NA▲	3157▲	921▲, 3156▲	194▲	168▲	194▲	906▲	194▲	168▲, 194▲, 904▲, 906▲	212-2▲	1995
3157▲	912▲	194NA▲	194▲	921▲, 3156▲	194▲	168▲	37, 194▲	906▲	194▲	168▲, 194▲, 904▲, 906▲	912▲	1994
3157▲	912▲	194NA▲	194▲	921▲	194▲	168▲	37, 194▲	906▲	194▲	168▲, 194▲, 904▲, 906▲	912▲	1993
3157▲	912▲	916▲	194▲	921▲	194▲	168▲	37, 194▲	906▲	194▲	168▲, 194▲	906▲	1992

Custom

1157▲	—	194▲	194▲	P21W▲	97	—	194▲, 1893	561	1816	1003, 1893, 212-2▲, 89	89	1972
-------	---	------	------	-------	----	---	------------	-----	------	------------------------	----	------

▲ LED Signal & Interior Upgrade Available
 ■ LED Sealed Beam Upgrade Available

If multiple part numbers exist for an application, check the original bulb.

◆ LED Fog Upgrade Available
 ★ LED HL Upgrade Available — Canada/Mexico Regions Only

MARCA	Año	Focos upgrade para luz baja y Alta				Luz baja ou dual	Luz alta	HID	Neblina/ conducir	Luz de Circulación Diuma	Estac	Direccional		Tras
		Faisceau bas et double améliorés										Fronte	Tras.	
MARQUE	Année	Halogen Headlight Upgrades				Faisceau bas ou double	Faisceau haut	HID	Brouillard/ Route	Lumière de jour	Station-ement	Clignotant		Feuarrière
Model		NightGuide platinum	CrystalVision platinum	VisionPlus	Vision							Avant	Arrière	
MAKE	Year					Low or Dual Beam	High Beam	HID	Fog/ Driving	Daytime Running Lamp	Parking	Directional Signal		Tail
Model		Front	Rear											

FORD

Custom

	1971	—	—	—	—	H5006	H5001	—	—	1157NA▲	1157NA▲	1157▲	1157▲
	1970	—	—	—	—	H5006	H5001	—	—	1157NA▲	1157NA▲	1157▲	1157▲
	1969	—	—	—	—	H5006	H5001	—	—	1157▲	1157▲	1157▲	1157▲
	1968	—	—	—	—	H5006	H5001	—	—	1157NA▲	1157NA▲	1157▲	1157▲
	1967	—	—	—	—	H5006	H5001	—	—	1157NA▲	1157NA▲	1157▲	1157▲
	1966	—	—	—	—	H5006	H5001	—	—	1157NA▲	1157NA▲	1157▲	1157▲
	1965	—	—	—	—	H5006	H5001	—	—	1157NA▲	1157NA▲	1157▲	1157▲
	1964	—	—	—	—	H5006	H5001	—	—	1157▲	1157NA▲	1157▲	1157▲
	1957	—	—	—	—	H6024■	—	—	—	1034▲	1034▲	1034▲	1034▲
	1949-52	—	—	—	—	H6006	—	—	—	1154	1154	1154	1154

Custom 300

	1960	—	—	—	—	H5006	H5001	—	—	1034▲	1034▲	1034▲	1034▲
	1959	—	—	—	—	H5006	H5001	—	—	1034▲	1034▲	1034▲	1034▲
	1958	—	—	—	—	H5006	H5001	—	—	1034▲	1034▲	1034▲	1034▲
	1957	—	—	—	—	H6024■	—	—	—	1034▲	1034▲	1034▲	1034▲

Custom 500

	1977	—	—	—	—	H5006	H5001	—	—	1157NA▲	1157NA▲	1157▲	1157▲
	1976	—	—	—	—	H5006	H5001	—	—	1157NA▲	1157NA▲	1157▲	1157▲
	1975	—	—	—	—	H5006	H5001	—	—	1157NA▲	1157NA▲	1157▲	1157▲
	1974	—	—	—	—	H5006	H5001	—	—	1157NA▲	1157NA▲	1157▲	1157▲
	1973	—	—	—	—	H5006	H5001	—	—	1157NA▲	1157NA▲	1157▲	1157▲
	1972	—	—	—	—	H5006	H5001	—	—	1157NA▲	1157NA▲	1157▲	1157▲
	1971	—	—	—	—	H5006	H5001	—	—	1157NA▲	1157NA▲	1157▲	1157▲
	1970	—	—	—	—	H5006	H5001	—	—	1157NA▲	1157NA▲	1157▲	1157▲
	1969	—	—	—	—	H5006	H5001	—	—	1157▲	1157▲	1157▲	1157▲
	1968	—	—	—	—	H5006	H5001	—	—	1157NA▲	1157NA▲	1157▲	1157▲
	1967	—	—	—	—	H5006	H5001	—	—	1157NA▲	1157NA▲	1157▲	1157▲
	1966	—	—	—	—	H5006	H5001	—	—	1157NA▲	1157NA▲	1157▲	1157▲
	1965	—	—	—	—	H5006	H5001	—	—	1157NA▲	1157NA▲	1157▲	1157▲
	1964	—	—	—	—	H5006	H5001	—	—	1157▲	1157NA▲	1157▲	1157▲

Freno	Freno Superior	Lateral		Reversa & auxiliar	Placa	Mapa	Cenicero	Techo	Guant.	Auxiliar	Cofre	Año	MARCA	
		Frente	Tras.										Modelo	
Feud'arrêt	Arrêt haute position	Feu Latéral		Recul & virage	Plaque d'imm.	Carte	Cendrier	Plafonnier	Boîte à gants	Arrêt ou accueil	Coffre	Année	MARQUE	
		Avant	Arrière										Model	
Stop	High Mount Stop	Sidemarker		Back-Up & Cornering	Lic. Plate	Map	Instr. Panel	Dome	Glove Comp.	Step or Courtesy	Trunk/Cargo	Year	Make	
		Front	Rear										Model	
														FORD
														Custom
1157▲	—	161	161	P21W▲	97	—	—	105	—	212-2▲	631	1971		
1157▲	—	194▲	194▲	P21W▲	97	631	57, 194▲, 1445, 1895	105	1816	212-2▲, 631	631	1970		
1157▲	—	—	194▲	P21W▲	97	631	57, 161, 194▲, 1445	1003	1816	212-2▲, 631	631	1969		
1157▲	—	1157NA▲	—	P21W▲	97	631	57, 158▲, 1445, 1895	1003	1816	631, 1003	631	1968		
1157▲	—	—	—	P21W▲	1155	631	161, 1445, 1895	1003	1816	1003, 211-2▲, 631	93▲, P21W▲	1967		
1157▲	—	—	—	P21W▲	1155	1003	57, 161, 1445, 1895	1003	1895	1003, 211-2▲, 631	93▲, P21W▲	1966		
1157▲	—	—	—	P21W▲	1155	1003	57, 161, 1895	1003	1895	631, 1003	93▲, P21W▲	1965		
1157▲	—	—	—	1141▲, P21W▲	1155	1003	57, 161, 1895	1003	1895	631, 1003	93▲, P21W▲	1964		
1034▲	—	—	—	1141▲	67	67	57, 1445	1003	57	—	89	1957		
1154	—	—	—	—	63	—	51, 55	63	—	—	—	1949-52		
														Custom 300
1034▲	—	—	—	1073▲, P21W▲	67	89	57, 1445	1003	57	67	—	1960		
1034▲	—	—	—	1141▲, P21W▲	67	89	57, 1445	1003	—	67	—	1959		
1034▲	—	—	—	1141▲, P21W▲	67	—	57, 1445	1003	—	67	—	1958		
1034▲	—	—	—	1141▲	67	67	57, 1445	1003	57	—	89	1957		
														Custom 500
1157▲	—	1157NA▲	1157▲	P21W▲	168▲	1003, 211-2▲	194▲	1003, 211-2▲	194▲	211-2▲	89, 1003	1977		
1157▲	—	—	194▲	P21W▲	194▲	1003	194▲	211-2▲, 561	194▲	1003, 211-2▲	89	1976		
1157▲	—	—	194▲	P21W▲	194▲	1003	194▲	211-2▲, 561	194▲	1003, 212-2▲, 89	89	1975		
1157▲	—	—	194▲	P21W▲	90	1003	194▲	211-2▲, 561	194▲	1003, 212-2▲, 89	89	1974		
1157▲	—	1157▲	194▲	P21W▲	90	—	194▲	561, 1003	194▲	89	89	1973		
1157▲	—	194▲	194▲	P21W▲	97	—	194▲, 1893	561	1816	1003, 1893, 212-2▲, 89	89	1972		
1157▲	—	161	161	P21W▲	97	—	—	105	—	212-2▲	631	1971		
1157▲	—	194▲	194▲	P21W▲	97	631	57, 194▲, 1445, 1895	105	1816	212-2▲, 631	631	1970		
1157▲	—	—	194▲	P21W▲	97	631	57, 161, 194▲, 1445	1003	1816	212-2▲, 631	631	1969		
1157▲	—	1157NA▲	—	P21W▲	97	631	57, 158▲, 1445, 1895	1003	1816	631, 1003	631	1968		
1157▲	—	—	—	P21W▲	1155	631	161, 1445, 1895	1003	1816	1003, 211-2▲, 631	93▲, P21W▲	1967		
1157▲	—	—	—	P21W▲	1155	1003	57, 161, 1445, 1895	1003	1895	1003, 211-2▲, 631	93▲, P21W▲	1966		
1157▲	—	—	—	P21W▲	1155	1003	57, 161, 1895	1003	1895	631, 1003	93▲, P21W▲	1965		
1157▲	—	—	—	1141▲, P21W▲	1155	1003	57, 161, 1895	1003	1895	631, 1003	93▲, P21W▲	1964		

▲ LED Signal & Interior Upgrade Available
 ■ LED Sealed Beam Upgrade Available

If multiple part numbers exist for an application, check the original bulb.

◆ LED Fog Upgrade Available
 ★ LED HL Upgrade Available — Canada/Mexico Regions Only

MARCA	Año	Focos upgrade para luz baja y Alta				Luz baja ou dual	Luz alta	HID	Neblina/ conducir	Luz de Circulación Diuma	Estac	Direccional		Tras
		Faisceau bas et double améliorés										Fronte	Tras.	
MARQUE	Année	Halogen Headlight Upgrades				Faisceau bas ou double	Faisceau haut	HID	Brouillard/ Route	Lumière de jour	Station-ement	Clignotant		Feuarrière
Model		Nightcaide platinum	CrystalVision platinum	VisionPlus	Vision							Avant	Arrière	
MAKE	Year					Low or Dual Beam	High Beam	HID	Fog/ Driving	Daytime Running Lamp	Parking	Directional Signal		Tail
Model		Front	Rear											

FORD

Customline

1956	—	—	—	—	H6024■	—	—	—	—	1034▲	1034▲	1034▲	1034▲
1953-55	—	—	—	—	H6006	—	—	—	—	1154	1154	1154	1154
1952	—	—	—	—	H6006	—	—	—	—	1154	1154	1154	1154

Del Rio Wagon

1958	—	—	—	—	H5006	H5001	—	—	—	1034▲	1034▲	1034▲	1034▲
1957	—	—	—	—	H6024■	—	—	—	—	1034▲	1034▲	1034▲	1034▲

Deluxe

1946-51	—	—	—	—	H6006	—	—	—	—	1154	1154	1154	1154
---------	---	---	---	---	-------	---	---	---	---	------	------	------	------

E-100 Econoline

1983	—	—	—	—	H6054■	—	—	—	—	1157NA▲	1157NA▲	1157▲	1157▲
1982	—	—	—	—	H6054■	—	—	—	—	1157NA▲	1157NA▲	1157▲	1157▲
1981	—	—	—	—	H6054■	—	—	—	—	1157NA▲	1157NA▲	1157▲	1157▲
1979-80	—	—	—	—	H6054■	—	—	—	—	1157NA▲	1157NA▲	1157▲	1157▲
1975-78	—	—	—	—	H6024■	—	—	—	—	1157▲	1157▲	1157▲	1157▲
1973-74	—	—	—	—	H6024■	—	—	—	—	1157NA▲	1157NA▲	1157▲	1157▲
1972	—	—	—	—	H6024■	—	—	—	—	198	198	198	198
1969-71	—	—	—	—	H6024■	—	—	—	—	198	198	198	198

E-100 Econoline Club Wagon

1983	—	—	—	—	H6054■	—	—	—	—	1157NA▲	1157NA▲	1157▲	1157▲
1982	—	—	—	—	H6054■	—	—	—	—	1157NA▲	1157NA▲	1157▲	1157▲
1981	—	—	—	—	H6054■	—	—	—	—	1157NA▲	1157NA▲	1157▲	1157▲
1979-80	—	—	—	—	H6054■	—	—	—	—	1157NA▲	1157NA▲	1157▲	1157▲
1975-78	—	—	—	—	H6024■	—	—	—	—	1157▲	1157▲	1157▲	1157▲

E-150 Econoline

1996-01	—	—	—	—	H6054(W/Sealed Beam)★	—	—	893	—	3157NA▲	3157NA▲	3156▲	3157▲
1995	—	—	—	—	H6054(W/Sealed Beam)★	—	—	893	—	3157NA▲	3157NA▲	3156▲	3357▲
1994	—	—	—	—	H6054(W/Sealed Beam)★	—	—	893	—	3157NA▲	3157NA▲	3156▲	3357▲
1992-93	—	—	—	—	H6054(W/Sealed Beam)★	—	—	—	—	3157▲	3157▲	3156▲	3357▲
1988-91	—	—	—	—	H6054■	—	—	—	—	3157▲	3157▲	1157▲	1157▲
1985-87	—	—	—	—	H6054■	—	—	—	—	—	1157▲	1157▲	1157▲
1983-84	—	—	—	—	H6054■	—	—	—	—	1157NA▲	1157NA▲	1157▲	1157▲
1982	—	—	—	—	H6054■	—	—	—	—	1157NA▲	1157NA▲	1157▲	1157▲
1981	—	—	—	—	H6054■	—	—	—	—	1157NA▲	1157NA▲	1157▲	1157▲
1979-80	—	—	—	—	H6054■	—	—	—	—	1157NA▲	1157NA▲	1157▲	1157▲
1975-78	—	—	—	—	H6024■	—	—	—	—	1157▲	1157▲	1157▲	1157▲

E-150 Econoline Club Wagon

1996-01	—	—	—	—	H6054(W/Sealed Beam)★	—	—	893	—	3157NA▲	3157NA▲	3156▲	3157▲
1995	—	—	—	—	H6054(W/Sealed Beam)★	—	—	893	—	3157NA▲	3157NA▲	3156▲	3357▲
1994	—	—	—	—	H6054(W/Sealed Beam)★	—	—	893	—	3157NA▲	3157NA▲	3156▲	3357▲
1992-93	—	—	—	—	H6054(W/Sealed Beam)★	—	—	—	—	3157▲	3157▲	3156▲	3357▲

Freno	Freno Superior	Lateral		Reversa & auxiliar	Placa	Mapa	Cenicero	Techo	Guant.	Auxiliar	Cofre	Año	MARCA
		Frente	Tras.										Modelo
Feud'arrêt	Arrêt haute position	Feu Latéral		Recul & virage	Plaque d'imm.	Carte	Cendrier	Plafonnier	Boîte à gants	Arrêt ou accueil	Coffre	Année	MARQUE
		Avant	Arrière										Model
Stop	High Mount Stop	Sidemarker		Back-Up & Cornering	Lic. Plate	Map	Instr. Panel	Dome	Glove Comp.	Step or Courtesy	Trunk/Cargo	Year	Make
		Front	Rear										Model

FORD

Customline

1034▲	—	—	—	1141▲	67	67	57, 1445	1003	57	—	89	1956
1154	—	—	—	1129	63	63	51, 55	63	55	—	81	1953-55
1154	—	—	—	—	63	—	51, 55	63	—	—	—	1952

Del Rio Wagon

1034▲	—	—	—	1141▲, P21W▲	67	—	57, 1445	1003	—	67	—	1958
1034▲	—	—	—	1141▲	67	67	57, 1445	1003	57	—	89	1957

Deluxe

1154	—	—	—	—	63	—	51, 55	63	—	—	—	1946-51
------	---	---	---	---	----	---	--------	----	---	---	---	---------

E-100 Econoline

1157▲	—	194▲	—	P21W▲	194▲	—	194▲	—	—	561	—	1983
1157▲	—	194▲	—	P21W▲	194▲	—	194▲	—	—	912▲	—	1982
1157▲	—	194▲	—	P21W▲	194▲	—	194▲	—	—	—	561	1981
1157▲	—	194▲	194▲	P21W▲	194▲	—	194▲	561	—	—	561	1979-80
1157▲	—	194▲	194▲	P21W▲	194▲	—	194▲	561	—	—	561	1975-78
1157▲	—	194▲	194▲	P21W▲	97	—	194▲	561	—	—	105	1973-74
198	—	194▲	—	199▲, P21W▲	97	—	194▲	—	—	105	—	1972
198	—	—	—	—	97	—	1445	—	—	105	—	1969-71

E-100 Econoline Club Wagon

1157▲	—	194▲	—	P21W▲	194▲	—	194▲	—	—	561	—	1983
1157▲	—	194▲	—	P21W▲	194▲	—	194▲	—	—	912▲	—	1982
1157▲	—	194▲	—	P21W▲	194▲	—	194▲	—	—	—	561	1981
1157▲	—	194▲	194▲	P21W▲	194▲	—	194▲	561	—	—	561	1979-80
1157▲	—	194▲	194▲	P21W▲	194▲	—	194▲	561	—	—	561	1975-78

E-150 Econoline

3157▲	912▲	3157NA▲, 3357▲	3157▲	3156▲	168▲, 194▲	211-2▲	161, 194▲	912▲	194▲	168▲, 211-2▲, 74	211-2▲	1996-01
3357▲	912▲	3157NA▲, 3357▲	3357▲	3156▲	168▲, 194▲	211-2▲	161, 194▲	912▲	194▲	912▲	211-2▲	1995
3357▲	912▲	3157NA▲	3357▲	3156▲	168▲, 194▲	211-2▲	161, 194▲	—	—	912▲	211-2▲	1994
3357▲	912▲	194(W/HAL)▲, 3157(W/HAL)▲	—	3156▲	168▲, 194▲	168▲, 211-2▲	161, 168▲, 194▲	—	—	211-2▲, 912▲	211-2▲	1992-93
1157▲	—	194▲	—	P21W▲	194▲	105	37, 161, 194▲, 1893	—	—	105, 561, 912▲	561	1988-91
1157▲	—	194▲	—	P21W▲	194▲	105	161, 194▲, 1445	—	—	161, 194▲, 561, 912▲, 1893	561	1985-87
1157▲	—	194▲	—	P21W▲	194▲	—	194▲	—	—	561	—	1983-84
1157▲	—	194▲	—	P21W▲	194▲	—	194▲	—	—	912▲	—	1982
1157▲	—	194▲	—	P21W▲	194▲	—	194▲	—	—	—	561	1981
1157▲	—	194▲	194▲	P21W▲	194▲	—	194▲	561	—	—	561	1979-80
1157▲	—	194▲	194▲	P21W▲	194▲	—	194▲	561	—	—	561	1975-78

E-150 Econoline Club Wagon

3157▲	912▲	3157NA▲, 3357▲	3157▲	3156▲	168▲, 194▲	211-2▲	161, 194▲	912▲	194▲	168▲, 211-2▲, 74	211-2▲	1996-01
3357▲	912▲	3157NA▲, 3357▲	3357▲	3156▲	168▲, 194▲	211-2▲	161, 194▲	912▲	194▲	912▲	211-2▲	1995
3357▲	912▲	3157NA▲	3357▲	3156▲	168▲, 194▲	211-2▲	161, 194▲	—	—	912▲	211-2▲	1994
3357▲	912▲	194(W/HAL)▲, 3157(W/HAL)▲	—	3156▲	168▲, 194▲	168▲, 211-2▲	161, 168▲, 194▲	—	—	211-2▲, 912▲	211-2▲	1992-93

▲ LED Signal & Interior Upgrade Available
 ■ LED Sealed Beam Upgrade Available

If multiple part numbers exist for an application, check the original bulb.

◆ LED Fog Upgrade Available
 ★ LED HL Upgrade Available — Canada/Mexico Regions Only

MARCA	Año	Focos upgrade para luz baja y Alta				Luz baja ou dual	Luz alta	HID	Neblina/ conducir	Luz de Circulación Diuma	Estac	Direccional		Tras
		Faisceau bas et double améliorés										Fronte	Tras.	
MARQUE	Année	Halogen Headlight Upgrades				Faisceau bas ou double	Faisceau haut	HID	Brouillard/ Route	Lumière de jour	Station-ement	Clignotant		Feuarrière
Model		NightGuide platinum	CrystalVision platinum	VisionPlus	Vision							Avant	Arrière	
MAKE	Year	NightGuide platinum	CrystalVision platinum	VisionPlus	Vision	Low or Dual Beam	High Beam	HID	Fog/ Driving	Daytime Running Lamp	Parking	Directional Signal		Tail
Model												Front	Rear	

FORD

E-150 Econoline Club Wagon

1988-91	—	—	—	—	H6054■	—	—	—	—	3157▲	3157▲	1157▲	1157▲
1985-87	—	—	—	—	H6054■	—	—	—	—	—	1157▲	1157▲	1157▲
1983-84	—	—	—	—	H6054■	—	—	—	—	1157NA▲	1157NA▲	1157▲	1157▲
1982	—	—	—	—	H6054■	—	—	—	—	1157NA▲	1157NA▲	1157▲	1157▲
1981	—	—	—	—	H6054■	—	—	—	—	1157NA▲	1157NA▲	1157▲	1157▲
1979-80	—	—	—	—	H6054■	—	—	—	—	1157NA▲	1157NA▲	1157▲	1157▲
1975-78	—	—	—	—	H6024■	—	—	—	—	1157▲	1157▲	1157▲	1157▲

E-200 Econoline

1973-74	—	—	—	—	H6024■	—	—	—	—	1157NA▲	1157NA▲	1157▲	1157▲
1972	—	—	—	—	H6024■	—	—	—	—	198	198	198	198
1969-71	—	—	—	—	H6024■	—	—	—	—	198	198	198	198

E-250 Econoline

1996-01	—	—	—	—	H6054(W/Sealed Beam)★	—	—	893	—	3157NA▲	3157NA▲	3156▲	3157▲
1995	—	—	—	—	H6054(W/Sealed Beam)★	—	—	893	—	3157NA▲	3157NA▲	3156▲	3357▲
1994	—	—	—	—	H6054(W/Sealed Beam)★	—	—	893	—	3157NA▲	3157NA▲	3156▲	3357▲
1992-93	—	—	—	—	H6054(W/Sealed Beam)★	—	—	—	—	3157▲	3157▲	3156▲	3357▲
1988-91	—	—	—	—	H6054■	—	—	—	—	3157▲	3157▲	1157▲	1157▲
1985-87	—	—	—	—	H6054■	—	—	—	—	—	1157▲	1157▲	1157▲
1983-84	—	—	—	—	H6054■	—	—	—	—	1157NA▲	1157NA▲	1157▲	1157▲
1982	—	—	—	—	H6054■	—	—	—	—	1157NA▲	1157NA▲	1157▲	1157▲
1981	—	—	—	—	H6054■	—	—	—	—	1157NA▲	1157NA▲	1157▲	1157▲
1979-80	—	—	—	—	H6054■	—	—	—	—	1157NA▲	1157NA▲	1157▲	1157▲
1975-78	—	—	—	—	H6024■	—	—	—	—	1157▲	1157▲	1157▲	1157▲

E-250 Econoline Club Wagon

1988-91	—	—	—	—	H6054■	—	—	—	—	3157▲	3157▲	1157▲	1157▲
1985-87	—	—	—	—	H6054■	—	—	—	—	—	1157▲	1157▲	1157▲
1983-84	—	—	—	—	H6054■	—	—	—	—	1157NA▲	1157NA▲	1157▲	1157▲
1982	—	—	—	—	H6054■	—	—	—	—	1157NA▲	1157NA▲	1157▲	1157▲
1981	—	—	—	—	H6054■	—	—	—	—	1157NA▲	1157NA▲	1157▲	1157▲
1979-80	—	—	—	—	H6054■	—	—	—	—	1157NA▲	1157NA▲	1157▲	1157▲
1975-78	—	—	—	—	H6024■	—	—	—	—	1157▲	1157▲	1157▲	1157▲

E-300 Econoline

1973-74	—	—	—	—	H6024■	—	—	—	—	1157NA▲	1157NA▲	1157▲	1157▲
1972	—	—	—	—	H6024■	—	—	—	—	198	198	198	198
1969-71	—	—	—	—	H6024■	—	—	—	—	198	198	198	198

Freno	Freno Superior	Lateral		Reversa & auxiliar	Placa	Mapa	Cenicero	Techo	Guant.	Auxiliar	Cofre	Año	MARCA
		Frete	Tras.										Modelo
Feud'arrêt	Arrêt haute position	Feu Latéral		Recul & virage	Plaque d'imm.	Carte	Cendrier	Plafonnier	Boîte à gants	Arrêt ou accueil	Coffre	Année	MARQUE
		Avant	Arrière										Model
Stop	High Mount Stop	Sidemarker		Back-Up & Cornering	Lic. Plate	Map	Instr. Panel	Dome	Glove Comp.	Step or Courtesy	Trunk/Cargo	Year	Make
		Front	Rear										Model

FORD

E-150 Econoline Club Wagon

1157▲	—	194▲	—	P21W▲	194▲	105	37, 161, 194▲, 1893	—	—	105, 561, 912▲	561	1988-91	
1157▲	—	194▲	—	P21W▲	194▲	105	161, 194▲, 1445	—	—	161, 194▲, 561, 912▲, 1893	561	1985-87	
1157▲	—	194▲	—	P21W▲	194▲	—	194▲	—	—	561	—	1983-84	
1157▲	—	194▲	—	P21W▲	194▲	—	194▲	—	—	912▲	—	1982	
1157▲	—	194▲	—	P21W▲	194▲	—	194▲	—	—	—	561	1981	
1157▲	—	194▲	194▲	P21W▲	194▲	—	194▲	561	—	—	561	1979-80	
1157▲	—	194▲	194▲	P21W▲	194▲	—	194▲	561	—	—	561	1975-78	

E-200 Econoline

1157▲	—	194▲	194▲	P21W▲	97	—	194▲	561	—	—	105	1973-74	
198	—	194▲	—	199▲, P21W▲	97	—	194▲	—	—	105	—	1972	
198	—	—	—	—	97	—	1445	—	—	105	—	1969-71	

E-250 Econoline

3157▲	912▲	3157NA▲, 3357▲	3157▲	3156▲	168▲, 194▲	211-2▲	161, 194▲	912▲	194▲	168▲, 211-2▲, 74	211-2▲	1996-01	
3357▲	912▲	3157NA▲, 3357▲	3357▲	3156▲	168▲, 194▲	211-2▲	161, 194▲	912▲	194▲	912▲	211-2▲	1995	
3357▲	912▲	3157NA▲	3357▲	3156▲	168▲, 194▲	211-2▲	161, 194▲	—	—	912▲	211-2▲	1994	
3357▲	912▲	194(W/HAL)▲, 3157(W/HAL)▲	—	3156▲	168▲, 194▲	168▲, 211-2▲	161, 168▲, 194▲	—	—	211-2▲, 912▲	211-2▲	1992-93	
1157▲	—	194▲	—	P21W▲	194▲	105	37, 161, 194▲, 1893	—	—	105, 561, 912▲	561	1988-91	
1157▲	—	194▲	—	P21W▲	194▲	105	161, 194▲, 1445	—	—	161, 194▲, 561, 912▲, 1893	561	1985-87	
1157▲	—	194▲	—	P21W▲	194▲	—	194▲	—	—	561	—	1983-84	
1157▲	—	194▲	—	P21W▲	194▲	—	194▲	—	—	912▲	—	1982	
1157▲	—	194▲	—	P21W▲	194▲	—	194▲	—	—	—	561	1981	
1157▲	—	194▲	194▲	P21W▲	194▲	—	194▲	561	—	—	561	1979-80	
1157▲	—	194▲	194▲	P21W▲	194▲	—	194▲	561	—	—	561	1975-78	

E-250 Econoline Club Wagon

1157▲	—	194▲	—	P21W▲	194▲	105	37, 161, 194▲, 1893	—	—	105, 561, 912▲	561	1988-91	
1157▲	—	194▲	—	P21W▲	194▲	105	161, 194▲, 1445	—	—	161, 194▲, 561, 912▲, 1893	561	1985-87	
1157▲	—	194▲	—	P21W▲	194▲	—	194▲	—	—	561	—	1983-84	
1157▲	—	194▲	—	P21W▲	194▲	—	194▲	—	—	912▲	—	1982	
1157▲	—	194▲	—	P21W▲	194▲	—	194▲	—	—	—	561	1981	
1157▲	—	194▲	194▲	P21W▲	194▲	—	194▲	561	—	—	561	1979-80	
1157▲	—	194▲	194▲	P21W▲	194▲	—	194▲	561	—	—	561	1975-78	

E-300 Econoline

1157▲	—	194▲	194▲	P21W▲	97	—	194▲	561	—	—	105	1973-74	
198	—	194▲	—	199▲, P21W▲	97	—	194▲	—	—	105	—	1972	
198	—	—	—	—	97	—	1445	—	—	105	—	1969-71	

▲ LED Signal & Interior Upgrade Available
 ■ LED Sealed Beam Upgrade Available

If multiple part numbers exist for an application, check the original bulb.

◆ LED Fog Upgrade Available
 ★ LED HL Upgrade Available — Canada/Mexico Regions Only

MARCA	Año	Focos upgrade para luz baja y Alta				Luz baja ou dual	Luz alta	HID	Neblina/ conducir	Luz de Circulación Diuma	Estac	Direccional		Tras
		Faisceau bas et double améliorés										Fronte	Tras.	
MARQUE	Année	Halogen Headlight Upgrades				Faisceau bas ou double	Faisceau haut	HID	Brouillard/ Route	Lumière de jour	Station-ement	Clignotant		Feuarrière
Model		NightGuide platinum	CrystalVision platinum	VisionPlus	Vision							Avant	Arrière	
MAKE	Year	NightGuide platinum	CrystalVision platinum	VisionPlus	Vision	Low or Dual Beam	High Beam	HID	Fog/ Driving	Daytime Running Lamp	Parking	Directional Signal		Tail
Model												Front	Rear	

FORD

E-350 Econoline

1996-98	—	—	—	—	H6054(W/Sealed Beam)★	—	—	893	—	3157NA▲	3157NA▲	3156▲	3157▲
1995	—	—	—	—	H6054(W/Sealed Beam)★	—	—	893	—	3157NA▲	3157NA▲	3156▲	3357▲
1994	—	—	—	—	H6054(W/Sealed Beam)★	—	—	893	—	3157NA▲	3157NA▲	3156▲	3357▲
1992-93	—	—	—	—	H6054(W/Sealed Beam)★	—	—	—	—	3157▲	3157▲	3156▲	3357▲
1988-91	—	—	—	—	H6054■	—	—	—	—	3157▲	3157▲	1157▲	1157▲
1985-87	—	—	—	—	H6054■	—	—	—	—	—	1157▲	1157▲	1157▲
1983-84	—	—	—	—	H6054■	—	—	—	—	1157NA▲	1157NA▲	1157▲	1157▲
1982	—	—	—	—	H6054■	—	—	—	—	1157NA▲	1157NA▲	1157▲	1157▲
1981	—	—	—	—	H6054■	—	—	—	—	1157NA▲	1157NA▲	1157▲	1157▲
1979-80	—	—	—	—	H6054■	—	—	—	—	1157NA▲	1157NA▲	1157▲	1157▲
1975-78	—	—	—	—	H6024■	—	—	—	—	1157▲	1157▲	1157▲	1157▲

E-350 Econoline Club Wagon

1996-01	—	—	—	—	H6054(W/Sealed Beam)★	—	—	893	—	3157NA▲	3157NA▲	3156▲	3157▲
1995	—	—	—	—	H6054(W/Sealed Beam)★	—	—	893	—	3157NA▲	3157NA▲	3156▲	3357▲
1994	—	—	—	—	H6054(W/Sealed Beam)★	—	—	893	—	3157NA▲	3157NA▲	3156▲	3357▲
1992-93	—	—	—	—	H6054(W/Sealed Beam)★	—	—	—	—	3157▲	3157▲	3156▲	3357▲
1988-91	—	—	—	—	H6054■	—	—	—	—	3157▲	3157▲	1157▲	1157▲
1985-87	—	—	—	—	H6054■	—	—	—	—	—	1157▲	1157▲	1157▲
1983-84	—	—	—	—	H6054■	—	—	—	—	1157NA▲	1157NA▲	1157▲	1157▲
1982	—	—	—	—	H6054■	—	—	—	—	1157NA▲	1157NA▲	1157▲	1157▲
1981	—	—	—	—	H6054■	—	—	—	—	1157NA▲	1157NA▲	1157▲	1157▲
1979-80	—	—	—	—	H6054■	—	—	—	—	1157NA▲	1157NA▲	1157▲	1157▲
1977-78	—	—	—	—	H6024■	—	—	—	—	1157▲	1157▲	1157▲	1157▲

E-350 Super Duty

1999-01	—	—	—	—	H6054(W/Sealed Beam)★	—	—	893	—	3157NA▲	3157NA▲	3156▲	3157▲
---------	---	---	---	---	-----------------------	---	---	-----	---	---------	---------	-------	-------

Elite

1975-76	—	—	—	—	H5006	H5001	—	—	—	1157NA▲	1157NA▲	1157▲	1157▲
---------	---	---	---	---	-------	-------	---	---	---	---------	---------	-------	-------

Escape

2001	•	•	•	•	9003★	—	—	898	—	3157NA▲	3157NA▲	3156▲	3157▲
------	---	---	---	---	-------	---	---	-----	---	---------	---------	-------	-------

Escort

1999-01	•	•	•	•	9007★	—	—	881	—	3457NA▲	3457NA▲	3157▲	3157▲
1998	•	•	•	•	9007★	—	—	881	—	3457NA▲	3457NA▲	3157▲	3157▲

Freno	Freno Superior	Lateral		Reversa & auxiliar	Placa	Mapa	Cenicero	Techo	Guant.	Auxiliar	Cofre	Año	MARCA
		Frete	Tras.										Modelo
Feud'arrêt	Arrêt haute position	Feu Latéral		Recul & virage	Plaque d'imm.	Carte	Cendrier	Plafonnier	Boîte à gants	Arrêt ou accueil	Coffre	Année	MARQUE
		Avant	Arrière										Model
Stop	High Mount Stop	Sidemarker		Back-Up & Cornering	Lic. Plate	Map	Instr. Panel	Dome	Glove Comp.	Step or Courtesy	Trunk/Cargo	Year	Make
		Front	Rear										Model

FORD

E-350 Econoline

3157▲	912▲	3157NA▲, 3357▲	3157▲	3156▲	168▲, 194▲	211-2▲	161, 194▲	912▲	194▲	168▲, 211-2▲, 74	211-2▲	1996-98
3357▲	912▲	3157NA▲, 3357▲	3357▲	3156▲	168▲, 194▲	211-2▲	161, 194▲	912▲	194▲	912▲	211-2▲	1995
3357▲	912▲	3157NA▲	3357▲	3156▲	168▲, 194▲	211-2▲	161, 194▲	—	—	912▲	211-2▲	1994
3357▲	912▲	194(W/HAL)▲, 3157(W/HAL)▲	—	3156▲	168▲, 194▲	168▲, 211-2▲	161, 168▲, 194▲	—	—	211-2▲, 912▲	211-2▲	1992-93
1157▲	—	194▲	—	P21W▲	194▲	105	37, 161, 194▲, 1893	—	—	105, 561, 912▲	561	1988-91
1157▲	—	194▲	—	P21W▲	194▲	105	161, 194▲, 1445	—	—	161, 194▲, 561, 912▲, 1893	561	1985-87
1157▲	—	194▲	—	P21W▲	194▲	—	194▲	—	—	561	—	1983-84
1157▲	—	194▲	—	P21W▲	194▲	—	194▲	—	—	912▲	—	1982
1157▲	—	194▲	—	P21W▲	194▲	—	194▲	—	—	—	561	1981
1157▲	—	194▲	194▲	P21W▲	194▲	—	194▲	561	—	—	561	1979-80
1157▲	—	194▲	194▲	P21W▲	194▲	—	194▲	561	—	—	561	1975-78

E-350 Econoline Club Wagon

3157▲	912▲	3157NA▲, 3357▲	3157▲	3156▲	168▲, 194▲	211-2▲	161, 194▲	912▲	194▲	168▲, 211-2▲, 74	211-2▲	1996-01
3357▲	912▲	3157NA▲, 3357▲	3357▲	3156▲	168▲, 194▲	211-2▲	161, 194▲	912▲	194▲	912▲	211-2▲	1995
3357▲	912▲	3157NA▲	3357▲	3156▲	168▲, 194▲	211-2▲	161, 194▲	—	—	912▲	211-2▲	1994
3357▲	912▲	194(W/HAL)▲, 3157(W/HAL)▲	—	3156▲	168▲, 194▲	168▲, 211-2▲	161, 168▲, 194▲	—	—	211-2▲, 912▲	211-2▲	1992-93
1157▲	—	194▲	—	P21W▲	194▲	105	37, 161, 194▲, 1893	—	—	105, 561, 912▲	561	1988-91
1157▲	—	194▲	—	P21W▲	194▲	105	161, 194▲, 1445	—	—	161, 194▲, 561, 912▲, 1893	561	1985-87
1157▲	—	194▲	—	P21W▲	194▲	—	194▲	—	—	561	—	1983-84
1157▲	—	194▲	—	P21W▲	194▲	—	194▲	—	—	912▲	—	1982
1157▲	—	194▲	—	P21W▲	194▲	—	194▲	—	—	—	561	1981
1157▲	—	194▲	194▲	P21W▲	194▲	—	194▲	561	—	—	561	1979-80
1157▲	—	194▲	194▲	P21W▲	194▲	—	194▲	561	—	—	561	1977-78

E-350 Super Duty

3157▲	912▲	3157NA▲, 3357▲	3157▲	3156▲	168▲, 194▲	211-2▲	161, 194▲	912▲	194▲	168▲, 211-2▲, 74	211-2▲	1999-01
-------	------	----------------	-------	-------	------------	--------	-----------	------	------	------------------	--------	---------

Elite

1157▲	—	194▲	—	P21W▲	194▲	1003	37, 194▲, 1445, 1895	211-2▲, 561	1816	1003, 212-2▲, 89	89	1975-76
-------	---	------	---	-------	------	------	----------------------	-------------	------	------------------	----	---------

Escape

3157▲	12961▲	3157NA▲	—	3156▲	12961▲	578▲	—	578▲	161	168▲	12814, 12961▲	2001
-------	--------	---------	---	-------	--------	------	---	------	-----	------	---------------	------

Escort

3157▲	921▲	194▲	3157▲	3156▲	168▲	168▲	161, 194▲	DE3175▲	194▲	—	12818, DE3021▲	1999-01
3157▲	921▲	194▲	3157▲	3156▲	168▲	168▲	161, 194▲	578▲, DE3175▲	194▲	—	12818, DE3021▲	1998

▲ LED Signal & Interior Upgrade Available
 ■ LED Sealed Beam Upgrade Available

If multiple part numbers exist for an application, check the original bulb.

◆ LED Fog Upgrade Available
 ★ LED HL Upgrade Available — Canada/Mexico Regions Only

MARCA	Año	Focos upgrade para luz baja y Alta				Luz baja ou dual	Luz alta	HID	Neblina/ conducir	Luz de Circulación Diuma	Estac	Direccional		Tras
		Faisceau bas et double améliorés										Fronte	Tras.	
MARQUE	Année	Halogen Headlight Upgrades				Faisceau bas ou double	Faisceau haut	HID	Brouillard/ Route	Lumière de jour	Station-ement	Clignotant		Feuarrière
Model		NightGuide platinum	CrystalVision platinum	VisionPlus	Vision							Avant	Arrière	
MAKE	Year					Low or Dual Beam	High Beam	HID	Fog/ Driving	Daytime Running Lamp	Parking	Directional Signal		Tail
Model		Front	Rear											

FORD

Escort

1997	•	•	•	•	9007★	—	—	899	—	3457NA▲	3457NA▲	3157▲	3157▲
1995-96	•	•	•	•	9004★	—	—	881	—	3157▲	3157▲	1157▲, 3157▲, 3357▲	1157▲, 3157▲, 3357▲
1994	•	•	•	•	9004★	—	—	881	—	3157▲	3157▲	1157▲, 3157▲, 3357▲	1157▲, 3157▲, 3357▲
1993	•	•	•	•	9004★	—	—	881	—	3157▲	3157▲	3157▲	3157▲
1992	•	•	•	•	9004★	—	—	881	—	1157▲	1157▲	1157▲, P21W▲	1157▲
1991	•	•	•	•	9004★	—	—	881	—	1157▲	1157▲	1157▲, P21W▲	1157▲
1990	•	•	•	•	9004★	—	—	881	—	2357▲	2357▲	3157▲	3157▲
1989	•	•	•	•	9004★	—	—	—	—	2357▲	2357▲	3157▲	3157▲
1988	•	•	•	•	9004★	—	—	—	—	2357▲	2357▲	2357▲, P21W▲	2357▲
1987	•	•	•	•	9004★	—	—	—	—	2357▲	2357▲	2357▲, P21W▲	2357▲
1986	•	•	•	•	9004★	—	—	—	—	2357▲	2357▲	P21W▲	2357▲
1985	—	—	—	—	H6054■	—	—	—	—	1157▲	1157▲	P21W▲	1157▲
1984	—	—	—	—	H6054■	—	—	—	—	1157NA▲	1157NA▲	1157▲	1157▲
1983	—	—	—	—	H6054■	—	—	—	—	1157NA▲	1157NA▲	1157▲	1157▲
1982	—	—	—	—	H6054■	—	—	—	—	1157▲	1157▲	1157▲, P21W▲	1157▲
1981	—	—	—	—	H6054■	—	—	—	—	1157▲	1157▲	1157▲	1157▲
1956-57	—	—	—	—	H6024■	—	—	—	—	1034▲	1034▲	1034▲	1034▲

Excursion

2000-01	•	•	•	•	9007★	—	—	9145◆	—	3157▲	3157▲	3457▲	3457▲
---------	---	---	---	---	-------	---	---	-------	---	-------	-------	-------	-------

EXP

1988	•	•	•	•	9004★	—	—	—	—	2357▲	2357▲	2357▲	2357▲
1987	•	•	•	•	9004★	—	—	—	—	2357▲	2357▲	2357▲	2357▲
1986	•	•	•	•	9004★	—	—	—	—	2357▲	2357▲	P21W▲	2357▲
1985	—	—	—	—	H6054■	—	—	—	—	1157▲	1157▲	1157▲	1157▲

Freno	Freno Superior	Lateral		Reversa& auxiliar	Placa	Mapa	Cenicero	Techo	Guant.	Auxiliar	Cofre	Año	MARCA
		Frete	Tras.										Modelo
Feud'arrêt	Arrêt haute position	Feu Latéral		Recul& virage	Plaque d'imm.	Carte	Cendrier	Plafonnier	Boîte à gants	Arrêt ou accueil	Coffre	Année	MARQUE
		Avant	Arrière										Model
Stop	High Mount Stop	Sidemarker		Back-Up& Cornering	Lic. Plate	Map	Instr. Panel	Dome	Glove Comp.	Step or Courtesy	Trunk/ Cargo	Year	Make
		Front	Rear										Model

FORD

Escort

3157▲	921▲	194▲	3157▲	3156▲	168▲	168▲	194▲	578▲	194▲	—	12818, DE3021▲	1997	
1157▲, 3156▲, 3157▲	921▲	168▲	168▲, 3357▲	3156▲, P21W▲	168▲	—	194▲, 1445	DE3175▲	194▲	—	12818, DE3021▲	1995-96	
1157▲, 3156▲, 3157▲	921▲	3157▲	168▲, 3357▲	3156▲, P21W▲	168▲	—	194▲, 1445	DE3175▲	194▲	—	12818, DE3021▲	1994	
3157▲	921▲	3157▲	168▲	3156▲, P21W▲	168▲	—	194▲, 1445	DE3175▲	194▲	168▲, 194▲	12818, DE3021▲	1993	
1157▲	921▲	1157▲	194▲	3156▲, P21W▲	168▲	—	194▲, 1445	DE3175▲	194▲	168▲, 194▲	12818, DE3021▲	1992	
1157▲	921▲	916▲	194▲	P21W▲	168▲	—	194▲, 1445, 1892	DE3175▲	—	168▲, 194▲	12818, DE3021▲	1991	
3157▲	921▲	916▲	916▲	3156▲, P21W▲	168▲	906▲, 1816	161, 194▲, 1445, 1892	561, 906▲, 1816	194▲	168▲, 194▲	561	1990	
3157▲	921▲	—	916▲	3156▲, P21W▲	168▲, 194▲	906▲, 1816	161, 194▲, 1445, 1892	561, 906▲, 1816	194▲	912▲	561	1989	
2357▲	912▲, 921▲	—	194▲, 916▲	P21W▲	168▲, 194▲	906▲, 1816	161, 194▲, 1445, 1892	906▲, 1816	194▲	168▲, 194▲	89, 906▲	1988	
2357▲	921▲	2357▲	2357▲	P21W▲	168▲	906▲, 1816	161, 194▲, 1445	906▲, 1816	194▲	168▲, 194▲	—	1987	
2357▲	921▲	194▲	194▲	P21W▲	168▲	—	161, 194▲, 1892	906▲, 1816	194▲	—	89, 906▲	1986	
1157▲	—	—	—	P21W▲	168▲	1816	161, 194▲, 1445, 1892	906▲	194▲	—	89, 906▲	1985	
1157▲	—	—	—	P21W▲	168▲	1816	161, 194▲, 1445, 1892	906▲	194▲	—	906▲	1984	
1157▲	—	—	—	P21W▲	168▲	1816	161, 194▲, 1445, 1892	906▲	194▲	—	89, 906▲	1983	
1157▲	—	—	—	P21W▲	168▲	1816	161, 194▲, 1445, 1893	906▲	194▲	—	89	1982	
1157▲	—	—	—	P21W▲	168▲	906▲	161, 194▲, 1445	906▲	194▲	1892	1445	1981	
1034▲	—	—	—	1141▲	67	67	57, 1445	1003	57	—	89	1956-57	

Excursion

3457▲	912▲	194▲, 3457▲	—	3156▲	168▲	579▲	37	578▲, 921▲	—	168▲, 211-2▲	—	2000-01	
-------	------	-------------	---	-------	------	------	----	------------	---	--------------	---	---------	--

EXP

2357▲	912▲, 922▲	—	194▲	P21W▲	194▲	906▲, 1816	161, 194▲, 1445, 1892	906▲, 1816	194▲	—	906▲	1988	
2357▲	912▲	2357▲	194▲	P21W▲	194▲	906▲, 1816	161, 194▲, 1445	906▲, 1816	194▲	168▲, 194▲	—	1987	
2357▲	921▲	194▲	194▲	P21W▲	168▲	—	161, 194▲, 1892	906▲, 1816	194▲	—	89, 906▲	1986	
1157▲	—	194▲	194▲	P21W▲	194▲	906▲, 1816	194▲, 1892	906▲, 1816	194▲	—	89	1985	

▲ LED Signal & Interior Upgrade Available
 ■ LED Sealed Beam Upgrade Available

If multiple part numbers exist for an application, check the original bulb.

◆ LED Fog Upgrade Available
 ★ LED HL Upgrade Available — Canada/Mexico Regions Only

MARCA	Año	Focos upgrade para luz baja y Alta				Luz baja ou dual	Luz alta	HID	Neblina/ conducir	Luz de Circulación Diuma	Estac	Direccional		Tras
		Faisceau bas et double améliorés										Fronte	Tras.	
MARQUE	Année	Halogen Headlight Upgrades				Faisceau bas ou double	Faisceau haut	HID	Brouillard/ Route	Lumière de jour	Station- ement	Clignotant		Feuarrière
Model		NightGuide platinum	CrystalVision platinum	VisionPlus	Vision							Avant	Arrière	
MAKE	Year	NightGuide platinum	CrystalVision platinum	VisionPlus	Vision	Low or Dual Beam	High Beam	HID	Fog/ Driving	Daytime Running Lamp	Parking	Directional Signal		Tail
Model												Front	Rear	

FORD

EXP

1984	—	—	—	—	H6054■	—	—	—	—	1157▲	1157▲	P21W▲	1157▲
1983	—	—	—	—	H6054■	—	—	—	—	1157▲	1157▲	1157▲	1157▲
1982	—	—	—	—	H6054■	—	—	—	—	1157▲	1157▲	1157▲	1157▲

Expedition

1999-01	•	•	•	•	9007★	—	—	9145◆	—	3157NA▲	3157NA▲	3157▲	3157▲
1997-98	•	•	•	•	9007★	—	—	899, 9006◆	—	3157NA▲	3157NA▲	3157▲	3157▲

Explorer

2001	•	•	•	•	9007★	—	—	H1	—	3157NA▲	3157NA▲	3157▲	3157▲
1999-00	•	•	•	•	9007★	—	—	H1	—	3157NA▲	3157NA▲	3156▲	3157▲
1998	•	•	•	•	9007★	—	—	899, H3	—	3157NA▲	3157NA▲	3156▲	3157▲
1997	•	•	•	•	9007★	—	—	899, H3	—	3157NA▲	3157NA▲	3156▲	3157▲
1995-96	•	•	•	•	9007★	—	—	899, H3	—	3157NA▲	3157NA▲	3156▲	3157▲
1993-94	•	•	•	•	9004★	—	—	H2, H3	—	3157▲	3157▲	3157▲	3157▲
1991-92	•	•	•	•	9004★	—	—	—	—	3157▲	3157▲	3157▲	3157▲

Explorer Sport

2001	•	•	•	•	9007★	—	—	9145◆	—	3157NA▲	3157NA▲	3157▲	3157▲
------	---	---	---	---	-------	---	---	-------	---	---------	---------	-------	-------

Explorer Sport Trac

2001	•	•	•	•	9007★	—	—	9145◆	—	3157NA▲	3157NA▲	3157▲	3157▲
------	---	---	---	---	-------	---	---	-------	---	---------	---------	-------	-------

F-100

1982-83	—	—	—	—	H6054■	—	—	—	—	1157▲	1157▲	1157▲	1157▲
1981	—	—	—	—	H6054■	—	—	—	—	1157NA▲	1157NA▲	1157▲	1157▲
1980	—	—	—	—	H6054■	—	—	—	—	1157▲	1157▲	1157▲	1157▲
1978-79	—	—	—	—	H6024■	—	—	—	—	1157▲	1157▲	1157▲	1157▲
1975-77	—	—	—	—	H6024■	—	—	—	—	1157NA▲	1157NA▲	1157▲	1157▲
1974	—	—	—	—	H6024■	—	—	—	—	1157NA▲	1157NA▲	1157▲	1157▲
1973	—	—	—	—	H6024■	—	—	—	—	1157NA▲	1157NA▲	1157▲	1157▲
1972	—	—	—	—	H6024■	—	—	—	—	198	198	198	198
1969-71	—	—	—	—	H6024■	—	—	—	—	198	198	198	198
1964-68	—	—	—	—	H6024■	—	—	—	—	97	199▲, P21W▲	199▲, P21W▲	198
1963	—	—	—	—	H6024■	—	—	—	—	67	199▲, P21W▲	199▲, P21W▲	198
1961-62	—	—	—	—	H6024■	—	—	—	—	67	1073▲, P21W▲	1073▲, P21W▲	1034▲
1958-60	—	—	—	—	H5006	H5001	—	—	—	67	1073▲, P21W▲	1073▲, P21W▲	1034▲

Freno	Freno Superior	Lateral		Reversa & auxiliar	Placa	Mapa	Cenicero	Techo	Guant.	Auxiliar	Cofre	Año	MARCA
		Frete	Tras.										Modelo
Feud'arrêt	Arrêt haute position	Feu Latéral		Recul & virage	Plaque d'imm.	Carte	Cendrier	Plafonnier	Boîte à gants	Arrêt ou accueil	Coffre	Année	MARQUE
		Avant	Arrière										Model
Stop	High Mount Stop	Sidemarker		Back-Up & Cornering	Lic. Plate	Map	Instr. Panel	Dome	Glove Comp.	Step or Courtesy	Trunk/Cargo	Year	Make
		Front	Rear										Model

FORD

EXP

1157▲	—	194▲	194▲	P21W▲	168▲	1816	161, 194▲, 1892	906▲	194▲	—	906▲	1984	
1157▲	—	194▲	194▲	P21W▲	194▲	1816	161, 194▲, 1892	906▲	194▲	—	906▲	1983	
1157▲	—	194▲	194▲	P21W▲	168▲	1816	161, 194▲	906▲	194▲	—	906▲	1982	

Expedition

3157▲	912▲	194NA▲, 3157▲	—	3156▲	194▲	PC579	161, 194▲	578▲	194▲	211-2▲, 906▲, 916▲	578▲	1999-01	
3157▲	912▲	194NA▲, 3157▲	—	3156▲	194▲	579▲	—	578▲	—	211-2▲, 906▲	578▲	1997-98	

Explorer

3157▲	922▲	194▲, 916▲, 916NA	—	3156▲	168▲	168▲, PC579	161, PC194	912▲	194▲	168▲	211-2▲	2001	
3157▲	912▲	194▲, 916▲, 916NA	—	3156▲	168▲	168▲	194▲	906▲	194▲	168▲, 912▲	211-2▲	1999-00	
3157▲	912▲	194▲, 916▲, 916NA	—	3156▲	168▲	168▲	194▲	912▲	194▲	168▲	211-2▲	1998	
3157▲	912▲	194▲, 916▲, 916NA	—	3156▲	194▲	168▲	194▲	906▲	194▲	168▲, 912▲	211-2▲	1997	
3157▲	912▲	194▲, 916▲, 916NA	3157▲	3156▲	194▲	168▲	194▲	912▲	194▲	168▲, 906▲	211-2▲	1995-96	
3157▲	912▲	194▲	—	3156▲	194▲	168▲, 906▲	161, 194▲	—	194▲	168▲, 906▲, 912▲	211-2▲	1993-94	
3157▲	912▲	194▲	—	3156▲	194▲	168▲	161, 194▲	—	194▲	168▲, 906▲, 912▲	211-2▲	1991-92	

Explorer Sport

3157▲	922▲	3157NA▲	—	3156▲	194▲	168▲, PC579	161, PC194	906▲	194▲	168▲	906▲	2001	
-------	------	---------	---	-------	------	-------------	------------	------	------	------	------	------	--

Explorer Sport Trac

3157▲	922▲	3157NA▲	—	3156▲	194▲	168▲, PC579	—	906▲	194▲	168▲	906▲	2001	
-------	------	---------	---	-------	------	-------------	---	------	------	------	------	------	--

F-100

1157▲	—	194▲	—	P21W▲	97, 194▲	—	194▲	—	—	912▲	—	1982-83	
1157▲	—	194▲	—	P21W▲	97	—	194▲	—	—	912▲	—	1981	
1157▲	—	194▲	1895	P21W▲	194▲	—	161, 194▲	561	—	105, 1445, 1891	—	1980	
1157▲	—	194▲	194▲	P21W▲	194▲	—	194▲	561	1891	—	912▲	1978-79	
1157▲	—	194▲	194▲	P21W▲	194▲	—	194▲	561	1891	—	P21W▲	1975-77	
1157▲	—	194▲	194▲	P21W▲	—	—	194▲	561	1891	—	P21W▲	1974	
1157▲	—	194▲	194▲	P21W▲	—	—	194▲	561	1891	—	1076	1973	
198	—	194▲	—	199▲, P21W▲	97	—	53, 194▲, 1445, 1895	105	—	631	1076	1972	
198	—	—	—	199▲, P21W▲	97	—	53, 1445, 1895	105	—	631	1076	1969-71	
198	—	—	—	—	—	—	1895	1003	—	1004	—	1964-68	
198	—	—	—	—	—	—	53, 1445, 1895	1003	—	—	—	1963	
1034▲	—	—	—	—	—	—	57	1003	—	—	—	1961-62	
1034▲	—	—	—	—	—	—	57	1003	—	—	—	1958-60	

▲ LED Signal & Interior Upgrade Available
 ■ LED Sealed Beam Upgrade Available

If multiple part numbers exist for an application, check the original bulb.

◆ LED Fog Upgrade Available
 ★ LED HL Upgrade Available — Canada/Mexico Regions Only

MARCA	Año	Focos upgrade para luz baja y Alta				Luz baja ou dual	Luz alta	HID	Neblina/ conducir	Luz de Circulación Diuma	Estac	Direccional		Tras
		Faisceau bas et double améliorés										Fronte	Tras.	
MARQUE	Année	Halogen Headlight Upgrades				Faisceau bas ou double	Faisceau haut	HID	Brouillard/ Route	Lumière de jour	Station-ement	Clignotant		Feuarrière
Model		NightGuide platinum	CrystalVision platinum	VisionPlus	Vision							Avant	Arrière	
MAKE	Year					Low or Dual Beam	High Beam	HID	Fog/ Driving	Daytime Running Lamp	Parking	Directional Signal		Tail
Model		Front	Rear											

FORD

F-100

	1957	—	—	—	—	H6024■	—	—	—	67	1141▲	1141▲	1034▲
	1956	—	—	—	—	H6024■	—	—	—	67	1141▲	1141▲	1034▲
	1953-55	—	—	—	—	H6006	—	—	—	63	1129	1129	1154

F-150

	2001	•	•	•	•	9007★	—	—	—	3157NA▲, 3457NA▲	3157NA▲, 3457NA▲	3157▲	3157▲
Harley-Davidson Edition	2001	•	•	•	•	9007★	—	H1	—	3157NA▲, 3457NA▲	3157NA▲, 3457NA▲	3157▲	3157▲
King Ranch	2001	•	•	•	•	9007★	—	9145◆	—	3157NA▲, 3457NA▲	3157NA▲, 3457NA▲	3157▲	3157▲
Lariat	2001	•	•	•	•	9007★	—	9145◆	—	3157NA▲, 3457NA▲	3157NA▲, 3457NA▲	3157▲	3157▲
Lightning	2001	•	•	•	•	9007★	—	9140◆	—	3157NA▲, 3457NA▲	3157NA▲, 3457NA▲	3157▲	3157▲
XL	2001	•	•	•	•	9007★	—	9145◆	—	3157NA▲, 3457NA▲	3157NA▲, 3457NA▲	3157▲	3157▲
XLT	2001	•	•	•	•	9007★	—	9145◆	—	3157NA▲, 3457NA▲	3157NA▲, 3457NA▲	3157▲	3157▲
Harley-Davidson Edition	2000	•	•	•	•	9007★	—	H1	—	3157NA▲	3157NA▲	3157▲	3157▲
	1999-00	•	•	•	•	9007★	—	—	—	3157NA▲	3157NA▲	3157▲	3157▲
Base	1999-00	•	•	•	•	9007★	—	9145◆	—	3157NA▲	3157NA▲	3157▲	3157▲
Lariat	1999-00	•	•	•	•	9007★	—	9145◆	—	3157NA▲	3157NA▲	3157▲	3157▲
Lightning	1999-00	•	•	•	•	9007★	—	H3	—	3157NA▲	3157NA▲	3157▲	3157▲
XL	1999-00	•	•	•	•	9007★	—	9145◆	—	3157NA▲	3157NA▲	3157▲	3157▲
XLT	1999-00	•	•	•	•	9007★	—	9145◆	—	3157NA▲	3157NA▲	3157▲	3157▲
	1997-98	•	•	•	•	9007★	—	9006◆	—	3157NA▲	3157NA▲	3157▲	3157▲
	1995-96	•	•	•	•	9007★	—	H3	—	916▲	3157▲	3157▲	3157▲
	1994	•	•	•	•	9007★	—	H3	—	916▲	3157▲	3157▲	3157▲
	1992-93	•	•	•	•	9007★	—	—	—	916▲, 3157▲	3157▲	3157▲	3157▲
	1989-91	•	•	•	•	9004★	—	—	—	3157▲	3157▲	3157▲	3157▲
	1988	•	•	•	•	9004★	—	—	—	3157▲	3157▲	3157▲	3157▲
	1987	•	•	•	•	9004★	—	—	—	1157▲	1157▲	1157▲	1157▲
	1985-86	—	—	—	—	H6054■	—	—	—	1157▲	1157▲	1157▲	1157▲
	1982-84	—	—	—	—	H6054■	—	—	—	1157▲	1157▲	1157▲	1157▲
	1981	—	—	—	—	H6054■	—	—	—	1157NA▲	1157NA▲	1157▲	1157▲
	1980	—	—	—	—	H6054■	—	—	—	1157▲	1157▲	1157▲	1157▲
	1978-79	—	—	—	—	H6024■	—	—	—	1157▲	1157▲	1157▲	1157▲
	1975-77	—	—	—	—	H6024■	—	—	—	1157NA▲	1157NA▲	1157▲	1157▲

F-250

	1999	—	—	—	—	H6054(W/Sealed Beam)★	—	9006◆, 9145◆	—	3157▲	3157▲	3157▲	3157▲
	1997-98	•	•	•	•	9007★	—	9006◆	—	3157NA▲	3157NA▲	3157▲	3157▲
	1995-96	•	•	•	•	9007★	—	H3	—	916▲	3157▲	3157▲	3157▲

Freno	Freno Superior	Lateral		Reversa& auxiliar	Placa	Mapa	Cenicero	Techo	Guant.	Auxiliar	Cofre	Año	MARCA
		Frete	Tras.										Modelo
Feud'arrêt	Arrêt haute position	Feu Latéral		Recul& virage	Plaque d'imm.	Carte	Cendrier	Plafonnier	Boîte à gants	Arrêt ou accueil	Coffre	Année	MARQUE
		Avant	Arrière										Model
Stop	High Mount Stop	Sidemarker		Back-Up& Cornering	Lic. Plate	Map	Instr. Panel	Dome	Glove Comp.	Step or Courtesy	Trunk/ Cargo	Year	Make
		Front	Rear										Model

FORD

F-100

1034▲	—	—	—	—	—	—	57, 1445	1003	—	—	—	1957	
1034▲	—	—	—	—	—	—	53, 57	1003	—	81, 1003	—	1956	
1154	—	63	63	—	—	—	51, 55	81	—	—	—	1953-55	

F-150

3157▲	912▲	3457NA▲, 916NA	—	3156▲	194▲	578▲	37, 194▲, PC161	578▲, 912▲	194▲	168▲	912▲	2001	
3157▲	912▲	3457NA▲, 916NA	—	3156▲	194▲	578▲	37, 194▲, PC161	578▲, 912▲	194▲	168▲	912▲	2001	Harley-Davidson Edition
3157▲	912▲	3457NA▲, 916NA	—	3156▲	194▲	578▲	37, 194▲, PC161	578▲, 912▲	194▲	168▲	912▲	2001	King Ranch
3157▲	912▲	3457NA▲, 916NA	—	3156▲	194▲	578▲	37, 194▲, PC161	578▲, 912▲	194▲	168▲	912▲	2001	Lariat
3157▲	912▲	3457NA▲, 916NA	—	3156▲	194▲	578▲	37, 194▲, PC161	578▲, 912▲	194▲	168▲	912▲	2001	Lightning
3157▲	912▲	3457NA▲, 916NA	—	3156▲	194▲	578▲	37, 194▲, PC161	578▲, 912▲	194▲	168▲	912▲	2001	XL
3157▲	912▲	3457NA▲, 916NA	—	3156▲	194▲	578▲	37, 194▲, PC161	578▲, 912▲	194▲	168▲	912▲	2001	XLT
3157▲	912▲	3157▲, 916NA	—	3156▲	194▲	578▲	37, 161, 194▲	578▲, 912▲	—	168▲	912▲	2000	Harley-Davidson Edition
3157▲	912▲	3157▲, 916NA	—	3156▲	194▲	578▲	37, 161, 194▲	578▲, 912▲	—	168▲	912▲	1999-00	
3157▲	912▲	3157▲, 916NA	—	3156▲	194▲	578▲	37, 161, 194▲	578▲, 912▲	—	168▲	912▲	1999-00	Base
3157▲	912▲	3157▲, 916NA	—	3156▲	194▲	578▲	37, 161, 194▲	578▲, 912▲	—	168▲	912▲	1999-00	Lariat
3157▲	912▲	3157▲, 916NA	—	3156▲	194▲	578▲	37, 161, 194▲	578▲, 912▲	—	168▲	912▲	1999-00	Lightning
3157▲	912▲	3157▲, 916NA	—	3156▲	194▲	578▲	37, 161, 194▲	578▲, 912▲	—	168▲	912▲	1999-00	XL
3157▲	912▲	3157▲, 916NA	—	3156▲	194▲	578▲	37, 161, 194▲	578▲, 912▲	—	168▲	912▲	1999-00	XLT
3157▲	912▲	3157▲, 916NA	—	3156▲	194▲	578▲	37, 161, 194▲	912▲	—	578▲	912▲	1997-98	
3157▲	921▲, 922▲	194▲, 916NA	—	3156▲	97, 194▲	105	161, 194▲	912▲	161	89, 561, 912▲	906▲, 912▲, 922▲	1995-96	
3157▲	921▲, 922▲	194▲	—	3156▲	97, 194▲	105	161, 194▲	912▲	161	89, 561, 912▲	906▲, 922▲	1994	
3157▲	—	194▲	—	3156▲, P21W▲	97, 194▲	105	161, 194▲	912▲	161	89, 912▲	912▲	1992-93	
3157▲	—	3157▲	194▲	3156▲	97, 194▲	105	161, 194▲	912▲	194▲	89, 912▲	912▲	1989-91	
3157▲	—	194▲	194▲	P21W▲	97, 194▲	105	161, 194▲	—	194▲	89, 912▲	912▲	1988	
1157▲	—	194▲	1157▲	P21W▲	97, 194▲	—	161, 194▲	—	—	90, 105, 912▲	—	1987	
1157▲	—	194▲	—	P21W▲	97, 194▲	105	161, 194▲	—	1891	89, 912▲	912▲	1985-86	
1157▲	—	194▲	—	P21W▲	97, 194▲	—	194▲	—	—	912▲	—	1982-84	
1157▲	—	194▲	—	P21W▲	97	—	194▲	—	—	912▲	—	1981	
1157▲	—	194▲	1895	P21W▲	194▲	—	161, 194▲	561	—	105, 1445, 1891	—	1980	
1157▲	—	194▲	194▲	P21W▲	194▲	—	194▲	561	1891	—	912▲	1978-79	
1157▲	—	194▲	194▲	P21W▲	194▲	—	194▲	561	1891	—	P21W▲	1975-77	

F-250

3157▲	922▲	194▲, 3157▲	—	3156▲	168▲	578▲	PC194	578▲, 912▲	161	168▲	906▲	1999	
3157▲	912▲	3157▲, 916NA	—	3156▲	194▲	578▲	37, 161, 194▲	912▲	—	578▲, 912▲	—	1997-98	
3157▲	921▲, 922▲	194▲, 916NA	—	3156▲	97, 194▲	105	161, 194▲	912▲	161	89, 561, 912▲	906▲, 912▲, 922▲	1995-96	

▲ LED Signal & Interior Upgrade Available
 ■ LED Sealed Beam Upgrade Available

If multiple part numbers exist for an application, check the original bulb.

◆ LED Fog Upgrade Available
 ★ LED HL Upgrade Available — Canada/Mexico Regions Only

MARCA	Año	Focos upgrade para luz baja y Alta				Luz baja ou dual	Luz alta	HID	Neblina/ conducir	Luz de Circulación Diuma	Estac	Direccional		Tras
		Faisceau bas et double améliorés										Fronte	Tras.	
MARQUE	Année	Halogen Headlight Upgrades				Faisceau bas ou double	Faisceau haut	HID	Brouillard/ Route	Lumière de jour	Station-ement	Clignotant		Feuarrière
Model		NightGuide platinum	CrystalVision platinum	VisionPlus	Vision							Avant	Arrière	
MAKE	Year					Low or Dual Beam	High Beam	HID	Fog/ Driving	Daytime Running Lamp	Parking	Directional Signal		Tail
Model		Front	Rear											

FORD

F-250

1994	•	•	•	•	9007★	—	—	H3	—	916▲	3157▲	3157▲	3157▲
1992-93	•	•	•	•	9007★	—	—	—	—	916▲, 3157▲	3157▲	3157▲	3157▲
1989-91	•	•	•	•	9004★	—	—	—	—	3157▲	3157▲	3157▲	3157▲
1988	•	•	•	•	9004★	—	—	—	—	3157▲	3157▲	3157▲	3157▲
1987	•	•	•	•	9004★	—	—	—	—	1157▲	1157▲	1157▲	1157▲
1985-86	—	—	—	—	H6054■	—	—	—	—	1157▲	1157▲	1157▲	1157▲
1982-84	—	—	—	—	H6054■	—	—	—	—	1157▲	1157▲	1157▲	1157▲
1981	—	—	—	—	H6054■	—	—	—	—	1157NA▲	1157NA▲	1157▲	1157▲
1980	—	—	—	—	H6054■	—	—	—	—	1157▲	1157▲	1157▲	1157▲
1978-79	—	—	—	—	H6024■	—	—	—	—	1157▲	1157▲	1157▲	1157▲
1975-77	—	—	—	—	H6024■	—	—	—	—	1157NA▲	1157NA▲	1157▲	1157▲
1974	—	—	—	—	H6024■	—	—	—	—	1157NA▲	1157NA▲	1157▲	1157▲
1973	—	—	—	—	H6024■	—	—	—	—	1157NA▲	1157NA▲	1157▲	1157▲
1972	—	—	—	—	H6024■	—	—	—	—	198	198	198	198
1969-71	—	—	—	—	H6024■	—	—	—	—	198	198	198	198
1964-68	—	—	—	—	H6024■	—	—	—	—	97	199▲, P21W▲	199▲, P21W▲	198
1963	—	—	—	—	H6024■	—	—	—	—	67	199▲, P21W▲	199▲, P21W▲	198
1961-62	—	—	—	—	H6024■	—	—	—	—	67	1073▲, P21W▲	1073▲, P21W▲	1034▲
1958-60	—	—	—	—	H5006	H5001	—	—	—	67	1073▲, P21W▲	1073▲, P21W▲	1034▲
1957	—	—	—	—	H6024■	—	—	—	—	67	1141▲	1141▲	1034▲
1956	—	—	—	—	H6024■	—	—	—	—	67	1141▲	1141▲	1034▲
1953-55	—	—	—	—	H6006	—	—	—	—	63	1129	1129	1154

F-250 HD

1997	•	•	•	•	9007★	—	—	H3	—	916▲	3157▲	3157▲	3157▲
------	---	---	---	---	-------	---	---	----	---	------	-------	-------	-------

F-250 Super Duty

2001	—	—	—	—	H6054(W Sealed Beam)★	—	—	9145◆	—	3157▲	3157▲	3157▲	3157▲
1999-00	—	—	—	—	H6054(W Sealed Beam)★	—	—	9006◆, 9145◆	—	3157▲	3157▲	3157▲	3157▲

F-350

1997	•	•	•	•	9007★	—	—	H3	—	916▲	3157▲	3157▲	3157▲
1995-96	•	•	•	•	9007★	—	—	H3	—	916▲	3157▲	3157▲	3157▲
1994	•	•	•	•	9007★	—	—	H3	—	916▲	3157▲	3157▲	3157▲
1992-93	•	•	•	•	9007★	—	—	—	—	916▲, 3157▲	3157▲	3157▲	3157▲
1989-91	•	•	•	•	9004★	—	—	—	—	3157▲	3157▲	3157▲	3157▲
1988	•	•	•	•	9004★	—	—	—	—	3157▲	3157▲	3157▲	3157▲
1987	•	•	•	•	9004★	—	—	—	—	1157▲	1157▲	1157▲	1157▲
1985-86	—	—	—	—	H6054■	—	—	—	—	1157▲	1157▲	1157▲	1157▲
1982-84	—	—	—	—	H6054■	—	—	—	—	1157▲	1157▲	1157▲	1157▲
1981	—	—	—	—	H6054■	—	—	—	—	1157NA▲	1157NA▲	1157▲	1157▲
1980	—	—	—	—	H6054■	—	—	—	—	1157▲	1157▲	1157▲	1157▲

Freno	Freno Superior	Lateral		Reversa & auxiliar	Placa	Mapa	Cenicero	Techo	Guant.	Auxiliar	Cofre	Año	MARCA
		Frete	Tras.										Modelo
Feud'arrêt	Arrêt haute position	Feu Latéral		Recul & virage	Plaque d'imm.	Carte	Cendrier	Plafonnier	Boîte à gants	Arrêt ou accueil	Coffre	Année	MARQUE
		Avant	Arrière										Model
Stop	High Mount Stop	Sidemarker		Back-Up & Cornering	Lic. Plate	Map	Instr. Panel	Dome	Glove Comp.	Step or Courtesy	Trunk/ Cargo	Year	Make
		Front	Rear										Model

FORD

F-250

3157▲	921▲, 922▲	194▲	—	3156▲	97, 194▲	105	161, 194▲	912▲	161	89, 561, 912▲	906▲, 922▲	1994
3157▲	—	194▲	—	3156▲, P21W▲	97, 194▲	105	161, 194▲	912▲	161	89, 912▲	912▲	1992-93
3157▲	—	3157▲	194▲	3156▲	97, 194▲	105	161, 194▲	912▲	194▲	89, 912▲	912▲	1989-91
3157▲	—	194▲	194▲	P21W▲	97, 194▲	105	161, 194▲	—	194▲	89, 912▲	912▲	1988
1157▲	—	194▲	1157▲	P21W▲	97, 194▲	—	161, 194▲	—	—	90, 105, 912▲	—	1987
1157▲	—	194▲	—	P21W▲	97, 194▲	105	161, 194▲	—	1891	89, 912▲	912▲	1985-86
1157▲	—	194▲	—	P21W▲	97, 194▲	—	194▲	—	—	912▲	—	1982-84
1157▲	—	194▲	—	P21W▲	97	—	194▲	—	—	912▲	—	1981
1157▲	—	194▲	1895	P21W▲	194▲	—	161, 194▲	561	—	105, 1445, 1891	—	1980
1157▲	—	194▲	194▲	P21W▲	194▲	—	194▲	561	1891	—	912▲	1978-79
1157▲	—	194▲	194▲	P21W▲	194▲	—	194▲	561	1891	—	P21W▲	1975-77
1157▲	—	194▲	194▲	P21W▲	—	—	194▲	561	1891	—	P21W▲	1974
1157▲	—	194▲	194▲	P21W▲	—	—	194▲	561	1891	—	1076	1973
198	—	194▲	—	199▲, P21W▲	97	—	53, 194▲, 1445, 1895	105	—	631	1076	1972
198	—	—	—	199▲, P21W▲	97	—	53, 1445, 1895	105	—	631	1076	1969-71
198	—	—	—	—	—	—	1895	1003	—	1004	—	1964-68
198	—	—	—	—	—	—	53, 1445, 1895	1003	—	—	—	1963
1034▲	—	—	—	—	—	—	57	1003	—	—	—	1961-62
1034▲	—	—	—	—	—	—	57	1003	—	—	—	1958-60
1034▲	—	—	—	—	—	—	57, 1445	1003	—	—	—	1957
1034▲	—	—	—	—	—	—	53, 57	1003	—	81, 1003	—	1956
1154	—	63	63	—	—	—	51, 55	81	—	—	—	1953-55

F-250 HD

3157▲	921▲	194▲, 3157▲	916NA	3156▲	97, 194▲	105	37, 161, 194▲	912▲	161	89, 561, 912▲	906▲	1997
-------	------	-------------	-------	-------	----------	-----	---------------	------	-----	---------------	------	------

F-250 Super Duty

3157▲	922▲	194▲	3157▲	3156▲	168▲	578▲	PC194	578▲, 912▲	161	168▲	906▲	2001
3157▲	922▲	194▲	3157▲	3156▲	168▲	578▲	PC194	578▲, 912▲	161	168▲	906▲	1999-00

F-350

3157▲	921▲	194▲, 916NA	916NA	3156▲	97, 194▲	105	37, 161, 194▲	912▲	161	89, 561, 912▲	906▲	1997
3157▲	921▲, 922▲	194▲, 916NA	—	3156▲	97, 194▲	105	161, 194▲	912▲	161	89, 561, 912▲	906▲, 912▲, 922▲	1995-96
3157▲	921▲, 922▲	194▲	—	3156▲	97, 194▲	105	161, 194▲	912▲	161	89, 561, 912▲	906▲, 922▲	1994
3157▲	—	194▲	—	3156▲, P21W▲	97, 194▲	105	161, 194▲	912▲	161	89, 912▲	912▲	1992-93
3157▲	—	3157▲	194▲	3156▲	97, 194▲	105	161, 194▲	912▲	194▲	89, 912▲	912▲	1989-91
3157▲	—	194▲	194▲	P21W▲	97, 194▲	105	161, 194▲	—	194▲	89, 912▲	912▲	1988
1157▲	—	194▲	1157▲	P21W▲	97, 194▲	—	161, 194▲	—	—	90, 105, 912▲	—	1987
1157▲	—	194▲	—	P21W▲	97, 194▲	105	161, 194▲	—	1891	89, 912▲	912▲	1985-86
1157▲	—	194▲	—	P21W▲	97, 194▲	—	194▲	—	—	912▲	—	1982-84
1157▲	—	194▲	—	P21W▲	97	—	194▲	—	—	912▲	—	1981
1157▲	—	194▲	1895	P21W▲	194▲	—	161, 194▲	561	—	105, 1445, 1891	—	1980

▲ LED Signal & Interior Upgrade Available
 ■ LED Sealed Beam Upgrade Available

If multiple part numbers exist for an application, check the original bulb.

◆ LED Fog Upgrade Available
 ★ LED HL Upgrade Available — Canada/Mexico Regions Only

MARCA	Año	Focos upgrade para luz baja y Alta				Luz baja ou dual	Luz alta	HID	Neblina/ conducir	Luz de Circulación Diuma	Estac	Direccional		Tras
		Faisceau bas et double améliorés										Fronte	Tras.	
MARQUE	Année	Halogen Headlight Upgrades				Faisceau bas ou double	Faisceau haut	HID	Brouillard/ Route	Lumière de jour	Station- ement	Clignotant		Feuarrière
Model		NightGuide platinum	CrystalVision platinum	VisionPlus	Vision							Avant	Arrière	
MAKE	Year					Low or Dual Beam	High Beam	HID	Fog/ Driving	Daytime Running Lamp	Parking	Directional Signal		Tail
Model		Front	Rear											

FORD

F-350

1978-79	—	—	—	—	H6024■	—	—	—	—	1157▲	1157▲	1157▲	1157▲
1975-77	—	—	—	—	H6024■	—	—	—	—	1157NA▲	1157NA▲	1157▲	1157▲
1974	—	—	—	—	H6024■	—	—	—	—	1157NA▲	1157NA▲	1157▲	1157▲
1973	—	—	—	—	H6024■	—	—	—	—	1157NA▲	1157NA▲	1157▲	1157▲
1972	—	—	—	—	H6024■	—	—	—	—	198	198	198	198
1969-71	—	—	—	—	H6024■	—	—	—	—	198	198	198	198
1964-68	—	—	—	—	H6024■	—	—	—	—	97	199▲, P21W▲	199▲, P21W▲	198
1963	—	—	—	—	H6024■	—	—	—	—	67	199▲, P21W▲	199▲, P21W▲	198
1961-62	—	—	—	—	H6024■	—	—	—	—	67	1073▲, P21W▲	1073▲, P21W▲	1034▲
1958-60	—	—	—	—	H5006	H5001	—	—	—	67	1073▲, P21W▲	1073▲, P21W▲	1034▲
1957	—	—	—	—	H6024■	—	—	—	—	67	1141▲	1141▲	1034▲
1956	—	—	—	—	H6024■	—	—	—	—	67	1141▲	1141▲	1034▲
1953-55	—	—	—	—	H6006	—	—	—	—	63	1129	1129	1154

F-350 Super Duty

2001	—	—	—	—	H6054(W Sealed Beam)★	—	—	9145◆	—	3157▲	3157▲	3157▲	3157▲
1999-00	—	—	—	—	H6054(W Sealed Beam)★	—	—	9006◆, 9145◆	—	3157▲	3157▲	3157▲	3157▲

F1

1948-52	—	—	—	—	H6006	—	—	—	—	63	1129	1129	1154
---------	---	---	---	---	-------	---	---	---	---	----	------	------	------

F2

1948-52	—	—	—	—	H6006	—	—	—	—	63	1129	1129	1154
---------	---	---	---	---	-------	---	---	---	---	----	------	------	------

F3

1948-52	—	—	—	—	H6006	—	—	—	—	63	1129	1129	1154
---------	---	---	---	---	-------	---	---	---	---	----	------	------	------

F4

1948-52	—	—	—	—	H6006	—	—	—	—	63	1129	1129	1154
---------	---	---	---	---	-------	---	---	---	---	----	------	------	------

Fairlane

1970	—	—	—	—	H5006	H5001	—	—	—	1157NA▲	1157NA▲	1157▲	1157▲
1969	—	—	—	—	H5006	H5001	—	—	—	1157NA▲	1157NA▲	1157▲	1157▲
1968	—	—	—	—	H5006	H5001	—	—	—	1157NA▲	1157NA▲	1157▲	1157▲
1966-67	—	—	—	—	H5006	H5001	—	—	—	1157▲	1157▲	1157▲	1157▲
1965	—	—	—	—	H5006	H5001	—	—	—	1157▲	1157▲	1157▲	1157▲
1964	—	—	—	—	H5006	H5001	—	—	—	1157▲	1157NA▲	1157▲	1157▲
1963	—	—	—	—	H5006	H5001	—	—	—	1157▲	1157▲	1157▲	1157▲
1962	—	—	—	—	H5006	H5001	—	—	—	1034▲	1034▲	1034▲	1034▲
1961	—	—	—	—	H5006	H5001	—	—	—	1034▲	1034▲	1034▲	1034▲
1960	—	—	—	—	H5006	H5001	—	—	—	1034▲	1034▲	1034▲	1034▲
1959	—	—	—	—	H5006	H5001	—	—	—	1034▲	1034▲	1034▲	1034▲
1958	—	—	—	—	H5006	H5001	—	—	—	1034▲	1034▲	1034▲	1034▲
1956-57	—	—	—	—	H6024■	—	—	—	—	1034▲	1034▲	1034▲	1034▲
1955	—	—	—	—	H6006	—	—	—	—	1154	1154	1154	1154

Freno	Freno Superior	Lateral		Reversa & auxiliar	Placa	Mapa	Cenicero	Techo	Guant.	Auxiliar	Cofre	Año	MARCA
		Frete	Tras.										Modelo
Feud'arrêt	Arrêt haute position	Feu Latéral		Recul & virage	Plaque d'imm.	Carte	Cendrier	Plafonnier	Boîte à gants	Arrêt ou accueil	Coffre	Année	MARQUE
		Avant	Arrière										Model
Stop	High Mount Stop	Sidemarker		Back-Up & Cornering	Lic. Plate	Map	Instr. Panel	Dome	Glove Comp.	Step or Courtesy	Trunk/Cargo	Year	Make
		Front	Rear										Model

FORD

F-350

1157▲	—	194▲	194▲	P21W▲	194▲	—	194▲	561	1891	—	912▲	1978-79
1157▲	—	194▲	194▲	P21W▲	194▲	—	194▲	561	1891	—	P21W▲	1975-77
1157▲	—	194▲	194▲	P21W▲	—	—	194▲	561	1891	—	P21W▲	1974
1157▲	—	194▲	194▲	P21W▲	—	—	194▲	561	1891	—	1076	1973
198	—	194▲	—	199▲, P21W▲	97	—	53, 194▲, 1445, 1895	105	—	631	1076	1972
198	—	—	—	199▲, P21W▲	97	—	53, 1445, 1895	105	—	631	1076	1969-71
198	—	—	—	—	—	—	1895	1003	—	1004	—	1964-68
198	—	—	—	—	—	—	53, 1445, 1895	1003	—	—	—	1963
1034▲	—	—	—	—	—	—	57	1003	—	—	—	1961-62
1034▲	—	—	—	—	—	—	57	1003	—	—	—	1958-60
1034▲	—	—	—	—	—	—	57, 1445	1003	—	—	—	1957
1034▲	—	—	—	—	—	—	53, 57	1003	—	81, 1003	—	1956
1154	—	63	63	—	—	—	51, 55	81	—	—	—	1953-55

F-350 Super Duty

3157▲	922▲	194▲	—	3156▲	168▲	578▲	PC194	578▲, 912▲	161	168▲	906▲	2001
3157▲	922▲	194▲	—	3156▲	168▲	578▲	PC194	578▲, 912▲	161	168▲	906▲	1999-00

F1

1154	—	—	—	—	—	—	51, 55	81	—	—	—	1948-52
------	---	---	---	---	---	---	--------	----	---	---	---	----------------

F2

1154	—	—	—	—	—	—	51, 55	81	—	—	—	1948-52
------	---	---	---	---	---	---	--------	----	---	---	---	----------------

F3

1154	—	—	—	—	—	—	51, 55	81	—	—	—	1948-52
------	---	---	---	---	---	---	--------	----	---	---	---	----------------

F4

1154	—	—	—	—	—	—	51, 55	81	—	—	—	1948-52
------	---	---	---	---	---	---	--------	----	---	---	---	----------------

Fairlane

1157▲	—	161	194▲	P21W▲	97	631	194▲, 1445, 1895	105	1891	212-2▲	105	1970
1157▲	—	1157NA▲	—	P21W▲	97	631	57, 161, 194▲	1003	1891	631	631	1969
1157▲	—	—	—	P21W▲	97	631	161, 194▲	1003	1895	631	631	1968
1157▲	—	—	—	P21W▲	1155	631	1445, 1895	1003	1895	631	93▲, P21W▲	1966-67
1157▲	—	—	—	P21W▲	1155	631	1895	1003	1895	1003	631	1965
1157▲	—	—	—	P21W▲	1155	1895	1895	1003	1895	1895	631	1964
1157▲	—	—	—	P21W▲	1155	1895	1895	1003	1895	1895	631	1963
1034▲	—	—	—	1073▲, P21W▲	67	1003	57, 1816	1003	57	67	631	1962
1034▲	—	—	—	1073▲, P21W▲	67	—	57, 1445	1003	—	67	—	1961
1034▲	—	—	—	1073▲, P21W▲	67	89	57, 1445	1003	57	67	—	1960
1034▲	—	—	—	1141▲, P21W▲	67	89	57, 1445	1003	—	67	—	1959
1034▲	—	—	—	1141▲, P21W▲	67	—	57, 1445	1003	—	67	—	1958
1034▲	—	—	—	1141▲	67	67	57, 1445	1003	57	—	89	1956-57
1154	—	—	—	1129	63	63	51, 55	63	55	—	81	1955

▲ LED Signal & Interior Upgrade Available
 ■ LED Sealed Beam Upgrade Available

If multiple part numbers exist for an application, check the original bulb.

◆ LED Fog Upgrade Available
 ★ LED HL Upgrade Available — Canada/Mexico Regions Only

MARCA	Año	Focos upgrade para luz baja y Alta				Luz baja ou dual	Luz alta	HID	Neblina/ conducir	Luz de Circulación Diurna	Estac	Direccional		Tras
		Faisceau bas et double améliorés										Fronte	Tras.	
MARQUE	Année	Halogen Headlight Upgrades				Faisceau bas ou double	Faisceau haut	HID	Brouillard/ Route	Lumière de jour	Station-ement	Clignotant		Feuarrière
Model		NightGuide platinum	CrystalVision platinum	VisionPlus	Vision							Avant	Arrière	
MAKE	Year					Low or Dual Beam	High Beam	HID	Fog/ Driving	Daytime Running Lamp	Parking	Directional Signal		Tail
Model		Front	Rear											

FORD

Fairmont

1983	—	—	—	—	H4656■	H4651■	—	—	1157▲	1157▲	1157▲	1157▲
1982	—	—	—	—	H4656■	H4651■	—	—	1157▲	1157▲	1157▲	1157▲
1981	—	—	—	—	H6054■	—	—	—	1157▲	1157▲	1157▲	1157▲
1980	—	—	—	—	H6054■	—	—	—	1157▲	1157▲	1157▲	1157▲
1979	—	—	—	—	H6054■	—	—	—	1157NA▲	1157NA▲	1157▲	1157▲
1978	—	—	—	—	H6054■	—	—	—	1157NA▲	1157NA▲	1157▲	1157▲

Falcon

1970	—	—	—	—	H6024■	—	—	—	1157NA▲	1157NA▲	1157▲	1157▲
1969	—	—	—	—	H6024■	—	—	—	1157▲	1157▲	1157▲	1157▲
1968	—	—	—	—	H6024■	—	—	—	1157NA▲	1157NA▲	1157▲	1157▲
1967	—	—	—	—	H6024■	—	—	—	1157▲	1157▲	1157▲	1157▲
1966	—	—	—	—	H6024■	—	—	—	1157▲	1157▲	1157▲	1157▲
1965	—	—	—	—	H6024■	—	—	—	1157NA▲	1157NA▲	1157▲	1157▲
1964	—	—	—	—	H6024■	—	—	—	1157NA▲	1157NA▲	1157▲	1157▲
1963	—	—	—	—	H6024■	—	—	—	1157▲	1157▲	1157▲	1157▲
1962	—	—	—	—	H6024■	—	—	—	1034▲	1034▲	1034▲	1034▲
1960-61	—	—	—	—	H6024■	—	—	—	1034▲	1034▲	1034▲	1034▲

Falcon Sedan Delivery

1965	—	—	—	—	H6024■	—	—	—	1157NA▲	1157NA▲	1157▲	1157▲
1964	—	—	—	—	H6024■	—	—	—	1157NA▲	1157NA▲	1157▲	1157▲
1963	—	—	—	—	H6024■	—	—	—	1157▲	1157▲	1157▲	1157▲
1962	—	—	—	—	H6024■	—	—	—	1034▲	1034▲	1034▲	1034▲
1961	—	—	—	—	H6024■	—	—	—	1034▲	1034▲	1034▲	1034▲

Festiva

1991-93	●	●	●	●	9004★	—	—	—	1157▲	1157▲	P21W▲	1157▲
1990	●	●	●	●	9004★	—	—	—	1157▲	1157▲	P21W▲	1157▲
1988-89	●	●	●	●	9004★	—	—	—	1157▲	1157▲	1157▲	1157▲

Fiesta

1979-80	—	—	—	—	H6024■	—	—	—	1157▲	1157▲	P21W▲	97
1978	—	—	—	—	H6024■	—	—	—	1157▲	1157▲	P21W▲	97

Focus

2001	●	●	●	●	9003★	—	—	899	3157▲	3157▲	3157▲	3157▲
2000	●	●	●	●	9003★	—	—	899	3157▲	3157▲	3157▲	3157▲

Freno	Freno Superior	Lateral		Reversa & auxiliar	Placa	Mapa	Cenicero	Techo	Guant.	Auxiliar	Cofre	Año	MARCA
		Fronte	Tras.										Modelo
Feud'arrêt	Arrêt haute position	Feu Latéral		Recul & virage	Plaque d'imm.	Carte	Cendrier	Plafonnier	Boîte à gants	Arrêt ou accueil	Coffre	Année	MARQUE
		Avant	Arrière										Model
Stop	High Mount Stop	Sidemarker		Back-Up & Cornering	Lic. Plate	Map	Instr. Panel	Dome	Glove Comp.	Step or Courtesy	Trunk/Cargo	Year	Make
		Front	Rear										Model
FORD													
Fairmont													
1157▲	—	194▲	194▲	P21W▲	168▲	105	161, 194▲, 1893	906▲, 912▲	1816	—	89	1983	
1157▲	—	194▲	194▲	P21W▲	168▲	—	161, 194▲, 1893	906▲	1816	—	89	1982	
1157▲	—	194▲	194▲	P21W▲	168▲	105	161, 194▲, 1893	906▲	1816	1892	89	1981	
1157▲	—	194▲	194▲	P21W▲	168▲	105, 906▲	161, 168▲, 194▲, 1893	906▲, 912▲	1816	194▲, 906▲, 1892	89	1980	
1157▲	—	194▲	194▲	P21W▲	168▲	—	161, 168▲, 194▲	211-2▲, 906▲	—	89, 194▲	211-2▲, 89	1979	
1157▲	—	194▲	194▲	P21W▲	168▲	906▲, 1816	194▲, 1445, 1892	906▲	1816	89, 1892	89, 906▲	1978	
Falcon													
1157▲	—	194▲	194▲	P21W▲	97	631	57, 194▲, 1445	105	1891	562	105	1970	
1157▲	—	1157▲	—	P21W▲	97	631	161, 194▲, 1893	1003	1891	631	631	1969	
1157▲	—	1157NA▲	—	P21W▲	97	631	161, 194▲, 1895	1003	1895	631	631	1968	
1157▲	—	—	—	P21W▲	97	631	194▲, 1445, 1895	1003	1895	631	631	1967	
1157▲	—	—	—	P21W▲	1155	631	194▲, 1445, 1895	1003	1895	631	631	1966	
1157▲	—	—	—	P21W▲	1155	631	194▲, 1895	1003	1895	631	631	1965	
1157▲	—	—	—	P21W▲	1155	631	194▲, 1895	1003	1895	1155	631	1964	
1157▲	—	—	—	P21W▲	1155	1895	1895	1003	1895	1895	631	1963	
1034▲	—	—	—	P21W▲	67	631	57, 194▲	1003	1895	631	631	1962	
1034▲	—	—	—	—	67	—	57, 1445	1003	—	—	—	1960-61	
Falcon Sedan Delivery													
1157▲	—	—	—	P21W▲	1155	631	194▲, 1895	1003	1895	631	631	1965	
1157▲	—	—	—	P21W▲	1155	631	194▲, 1895	1003	1895	1155	631	1964	
1157▲	—	—	—	P21W▲	1155	1895	1895	1003	1895	1895	631	1963	
1034▲	—	—	—	P21W▲	67	631	57, 194▲	1003	1895	631	631	1962	
1034▲	—	—	—	—	67	—	57, 1445	1003	—	—	—	1961	
Festiva													
1157▲	P21W▲	168▲	194▲	P21W▲	168▲	—	194▲	DE3022▲	—	—	—	1991-93	
1157▲	P21W▲	194▲	194▲	P21W▲	168▲	—	194▲	DE3022▲	—	—	—	1990	
1157▲	P21W▲	168▲	168▲	P21W▲	168▲	—	194▲	DE3175▲	—	—	—	1988-89	
Fiesta													
P21W▲	—	194▲	194▲	P21W▲	1816	—	194▲	97	194▲	—	—	1979-80	
P21W▲	—	194▲	194▲	P21W▲	1816	—	194▲	—	—	—	—	1978	
Focus													
3157▲	12961▲	194▲	3157▲	921▲, 3156▲	12844	6411▲	—	6411▲	—	6411▲	6411▲, 12961▲	2001	
3157▲	12961▲	194▲	3157▲	921▲, 3156▲	12844	6411▲	—	6411▲	—	6411▲	578▲, 12961▲	2000	

▲ LED Signal & Interior Upgrade Available
 ■ LED Sealed Beam Upgrade Available

If multiple part numbers exist for an application, check the original bulb.

◆ LED Fog Upgrade Available
 ★ LED HL Upgrade Available — Canada/Mexico Regions Only

MARCA	Año	Focos upgrade para luz baja y Alta				Luz baja ou dual	Luz alta	HID	Neblina/ conducir	Luz de Circulación Diuma	Estac	Direccional		Tras
		Faisceau bas et double améliorés										Fronte	Tras.	
MARQUE	Année	Halogen Headlight Upgrades				Faisceau bas ou double	Faisceau haut	HID	Brouillard/ Route	Lumière de jour	Station-ement	Clignotant		Feuarrière
Model		NightGuide platinum	CrystalVision platinum	VisionPlus	Vision							Avant	Arrière	
MAKE	Year	NightGuide platinum	CrystalVision platinum	VisionPlus	Vision	Low or Dual Beam	High Beam	HID	Fog/ Driving	Daytime Running Lamp	Parking	Directional Signal		Tail
Model												Front	Rear	

FORD

Ford

1949	—	—	—	—	—	H6006	—	—	—	—	1154	1154	1154	1154
------	---	---	---	---	---	-------	---	---	---	---	------	------	------	------

Galaxie

1967	—	—	—	—	—	H5006	H5001	—	—	—	1157NA▲	1157NA▲	1157▲	1157▲
1966	—	—	—	—	—	H5006	H5001	—	—	—	1157NA▲	1157NA▲	1157▲	1157▲
1965	—	—	—	—	—	H5006	H5001	—	—	—	1157NA▲	1157NA▲	1157▲	1157▲
1964	—	—	—	—	—	H5006	H5001	—	—	—	1157▲	1157NA▲	1157▲	1157▲
1963	—	—	—	—	—	H5006	H5001	—	—	—	1157▲	1157▲	1157▲	1157▲
1962	—	—	—	—	—	H5006	H5001	—	—	—	1034▲	1034▲	1034▲	1034▲
1961	—	—	—	—	—	H5006	H5001	—	—	—	1034▲	1034▲	1034▲	1034▲
1960	—	—	—	—	—	H5006	H5001	—	—	—	1034▲	1034▲	1034▲	1034▲
1959	—	—	—	—	—	H5006	H5001	—	—	—	1034▲	1034▲	1034▲	1034▲

Galaxie 500

1974	—	—	—	—	—	H5006	H5001	—	—	—	1157NA▲	1157NA▲	1157▲	1157▲
1973	—	—	—	—	—	H5006	H5001	—	—	—	1157NA▲	1157NA▲	1157▲	1157▲
1972	—	—	—	—	—	H5006	H5001	—	—	—	1157NA▲	1157NA▲	1157▲	1157▲
1971	—	—	—	—	—	H5006	H5001	—	—	—	1157NA▲	1157NA▲	1157▲	1157▲
1970	—	—	—	—	—	H5006	H5001	—	—	—	1157NA▲	1157NA▲	1157▲	1157▲
1969	—	—	—	—	—	H5006	H5001	—	—	—	1157▲	1157▲	1157▲	1157▲
1968	—	—	—	—	—	H5006	H5001	—	—	—	1157NA▲	1157NA▲	1157▲	1157▲
1967	—	—	—	—	—	H5006	H5001	—	—	—	1157NA▲	1157NA▲	1157▲	1157▲
1966	—	—	—	—	—	H5006	H5001	—	—	—	1157NA▲	1157NA▲	1157▲	1157▲
1965	—	—	—	—	—	H5006	H5001	—	—	—	1157NA▲	1157NA▲	1157▲	1157▲
1964	—	—	—	—	—	H5006	H5001	—	—	—	1157▲	1157NA▲	1157▲	1157▲
1963	—	—	—	—	—	H5006	H5001	—	—	—	1157▲	1157▲	1157▲	1157▲
1962	—	—	—	—	—	H5006	H5001	—	—	—	1034▲	1034▲	1034▲	1034▲

Gran Torino

1976	—	—	—	—	—	H5006	H5001	—	—	—	1157NA▲	1157NA▲	1157▲	1157▲
1975	—	—	—	—	—	H5006	H5001	—	—	—	1157NA▲	1157NA▲	1157▲	1157▲
1974	—	—	—	—	—	H5006	H5001	—	—	—	1157NA▲	1157NA▲	1157▲	1157▲

Freno	Freno Superior	Lateral		Reversa & auxiliar	Placa	Mapa	Cenicero	Techo	Guant.	Auxiliar	Cofre	Año	MARCA
		Frete	Tras.										Modelo
Feud'arrêt	Arrêt haute position	Feu Latéral		Recul & virage	Plaque d'imm.	Carte	Cendrier	Plafonnier	Boîte à gants	Arrêt ou accueil	Coffre	Année	MARQUE
		Avant	Arrière										Model
Stop	High Mount Stop	Sidemarker		Back-Up & Cornering	Lic. Plate	Map	Instr. Panel	Dome	Glove Comp.	Step or Courtesy	Trunk/ Cargo	Year	Make
		Front	Rear										Model

FORD

Ford

1154 — — — — 63 — 51, 55 63 — — — 1949

Galaxie

1157▲	—	—	—	P21W▲	1155	631	161, 1445, 1895	1003	1816	1003, 211-2▲, 631	93▲, P21W▲	1967
1157▲	—	—	—	P21W▲	1155	1003	57, 161, 1445, 1895	1003	1895	1003, 211-2▲, 631	93▲, P21W▲	1966
1157▲	—	—	—	P21W▲	1155	1003	57, 161, 1895	1003	1895	631, 1003	93▲, P21W▲	1965
1157▲	—	—	—	1141▲, P21W▲	1155	1003	57, 161, 1895	1003	1895	631, 1003	93▲, P21W▲	1964
1157▲	—	—	—	1141▲, P21W▲	1155	1003	57, 161, 1895	1003	1895	631, 1003	93▲, P21W▲	1963
1034▲	—	—	—	1073▲, P21W▲	67	1003	57, 1816	1003	57	67	631	1962
1034▲	—	—	—	1073▲, P21W▲	67	—	57, 1445	1003	—	67	—	1961
1034▲	—	—	—	1073▲, P21W▲	67	89	57, 1445	1003	57	67	—	1960
1034▲	—	—	—	1141▲, P21W▲	67	89	57, 1445	1003	—	67	—	1959

Galaxie 500

1157▲	—	—	194▲	P21W▲	90	1003	194▲	211-2▲, 561	194▲	1003, 212-2▲, 89	89	1974
1157▲	—	1157▲	194▲	P21W▲	90	—	194▲	561, 1003	194▲	89	89	1973
1157▲	—	194▲	194▲	P21W▲	97	—	194▲, 1893	561	1816	1003, 1893, 212-2▲, 89	89	1972
1157▲	—	161	161	P21W▲	97	—	—	105	—	212-2▲	631	1971
1157▲	—	194▲	194▲	P21W▲	97	631	57, 194▲, 1445, 1895	105	1816	212-2▲, 631	631	1970
1157▲	—	—	194▲	P21W▲	97	631	57, 161, 194▲, 1445	1003	1816	212-2▲, 631	631	1969
1157▲	—	1157NA▲	—	P21W▲	97	631	57, 158▲, 1445, 1895	1003	1816	631, 1003	631	1968
1157▲	—	—	—	P21W▲	1155	631	161, 1445, 1895	1003	1816	1003, 211-2▲, 631	93▲, P21W▲	1967
1157▲	—	—	—	P21W▲	1155	1003	57, 161, 1445, 1895	1003	1895	1003, 211-2▲, 631	93▲, P21W▲	1966
1157▲	—	—	—	P21W▲	1155	1003	57, 161, 1895	1003	1895	631, 1003	93▲, P21W▲	1965
1157▲	—	—	—	1141▲, P21W▲	1155	1003	57, 161, 1895	1003	1895	631, 1003	93▲, P21W▲	1964
1157▲	—	—	—	1141▲, P21W▲	1155	1003	57, 161, 1895	1003	1895	631, 1003	93▲, P21W▲	1963
1034▲	—	—	—	1073▲, P21W▲	67	1003	57, 1816	1003	57	67	631	1962

Gran Torino

1157▲	—	194▲	194▲	P21W▲	—	1003	37, 194▲, 1893, 1895	211-2▲, 561	1816	1003, 212-2▲, 89	89	1976
1157▲	—	194▲	194▲, 1157▲	P21W▲	—	1003	194▲, 1445, 1893, 1895	211-2▲, 561	1816	1003, 212-2▲, 89	89	1975
1157▲	—	194▲	194▲	P21W▲	—	1003	194▲, 1445, 1893	211-2▲, 561	1816	89, 1003, 1895	89	1974

▲ LED Signal & Interior Upgrade Available
 ■ LED Sealed Beam Upgrade Available

If multiple part numbers exist for an application, check the original bulb.

◆ LED Fog Upgrade Available
 ★ LED HL Upgrade Available — Canada/Mexico Regions Only

MARCA	Año	Focos upgrade para luz baja y Alta				Luz baja ou dual	Luz alta	HID	Neblina/ conducir	Luz de Circulación Diuma	Estac	Direccional		Tras
		Faisceau bas et double améliorés										Fronte	Tras.	
MARQUE	Année	Halogen Headlight Upgrades				Faisceau bas ou double	Faisceau haut	HID	Brouillard/ Route	Lumière de jour	Station-ement	Clignotant		Feuarrière
Model		NightGuide platinum	CrystalVision platinum	VisionPlus	Vision							Avant	Arrière	
MAKE	Year	NightGuide platinum	CrystalVision platinum	VisionPlus	Vision	Low or Dual Beam	High Beam	HID	Fog/ Driving	Daytime Running Lamp	Parking	Directional Signal		Tail
Model												Front	Rear	

FORD

Gran Torino

1973	—	—	—	—	H5006	H5001	—	—	1157NA▲	1157NA▲	1157▲	1157▲
1972	—	—	—	—	H5006	H5001	—	—	1157NA▲	1157NA▲	1157▲	1157▲

Granada

1982	—	—	—	—	H4656■	H4651■	—	—	1157▲	1157▲	1157▲	1157▲
1981	—	—	—	—	H4656■	H4651■	—	—	1157▲	1157▲	1157▲	1157▲
1980	—	—	—	—	H6054■	—	—	—	1157▲	1157▲	1157▲, P21W▲	1157▲
1979	—	—	—	—	H6054■	—	—	—	1157▲	1157▲	P21W▲	1157▲
1978	—	—	—	—	H6054■	—	—	—	1157NA▲	1157NA▲	P21W▲	1157▲
1977	—	—	—	—	H6024■	—	—	—	1157NA▲	1157NA▲	P21W▲	1157▲
1976	—	—	—	—	H6024■	—	—	—	1157NA▲	1157NA▲	P21W▲	1157▲
1975	—	—	—	—	H6024■	—	—	—	1157NA▲	1157NA▲	P21W▲	1157▲

LTD

1986	—	—	—	—	H4656■	H4651■	—	—	1157NA▲	1157NA▲	1157▲	1157▲
1985	—	—	—	—	H4656■	H4651■	—	—	1157NA▲	1157NA▲	1157▲	1157▲
1984	—	—	—	—	H4656■	H4651■	—	—	1157NA▲	1157NA▲	1157▲	1157▲
1983	—	—	—	—	H4656■	H4651■	—	—	1157▲	1157▲, P21W▲	1157▲, P21W▲	1157▲
1982	—	—	—	—	H4656■	H4651■	—	—	1157▲, 1157NA▲	1157NA▲	1157▲	1157▲
1981	—	—	—	—	H4656■	H4651■	—	—	1157NA▲, 194▲	1157▲	1157▲	1157▲
1980	—	—	—	—	H4656■	H4651■	—	—	1157▲, 1157NA▲	1157▲, 1157NA▲	1157▲	1157▲
1979	—	—	—	—	H4656■	H4651■	—	—	1157NA▲	1157NA▲	1157▲	1157▲
1978	—	—	—	—	H5006	H5001	—	—	1157NA▲	1157NA▲	1157▲	1157▲
1977	—	—	—	—	H5006	H5001	—	—	1157NA▲	1157NA▲	1157▲	1157▲
1976	—	—	—	—	H5006	H5001	—	—	1157NA▲	1157NA▲	1157▲	1157▲
1975	—	—	—	—	H5006	H5001	—	—	1157NA▲	1157NA▲	1157▲	1157▲
1974	—	—	—	—	H5006	H5001	—	—	1157NA▲	1157NA▲	1157▲	1157▲
1973	—	—	—	—	H5006	H5001	—	—	1157NA▲	1157NA▲	1157▲	1157▲
1972	—	—	—	—	H5006	H5001	—	—	1157NA▲	1157NA▲	1157▲	1157▲

Freno	Freno Superior	Lateral		Reversa & auxiliar	Placa	Mapa	Cenicero	Techo	Guant.	Auxiliar	Cofre	Año	MARCA
		Frente	Tras.										Modelo
Feud'arrêt	Arrêt haute position	Feu Latéral		Recul & virage	Plaque d'imm.	Carte	Cendrier	Plafonnier	Boîte à gants	Arrêt ou accueil	Coffre	Année	MARQUE
		Avant	Arrière										Model
Stop	High Mount Stop	Sidemarker		Back-Up & Cornering	Lic. Plate	Map	Instr. Panel	Dome	Glove Comp.	Step or Courtesy	Trunk/Cargo	Year	Make
		Front	Rear										Model

FORD

Gran Torino

1157▲	—	194▲	194▲	P21W▲	631	1003	194▲, 1445, 1895	1003, 211-2▲	1816	89	89	1973	
1157▲	—	194▲	194▲	P21W▲	97, 631	1003, 211-2▲	194▲, 1445, 1893	561	1816	89, 1003, 1445	89	1972	

Granada

1157▲	—	194▲	194▲	P21W▲	168▲	105	161, 194▲, 1893	906▲, 912▲	1816	—	89	1982	
1157▲	—	194▲	194▲	P21W▲	168▲	105	161, 194▲, 1893	105, 912▲	1816	1892	89	1981	
1157▲	—	168▲	1157▲	P21W▲	168▲	105, 211-2▲	161, 194▲, 1893	561	1816	194▲, 212-2▲	89	1980	
1157▲	—	194▲	1157▲	P21W▲	168▲	1003	161, 194▲	211-2▲, 561	1816	1816, 1893, 212-2▲, 89	89	1979	
1157▲	—	—	1157▲	P21W▲	168▲	1003, 211-2▲	194▲, 1893	1003, 211-2▲, 561	1816	1816, 212-2▲, 89	89	1978	
1157▲	—	—	1157▲	P21W▲	168▲	211-2▲	194▲, 1893	1003, 211-2▲, 561	1816	89, 1893	89	1977	
1157▲	—	—	—	P21W▲	—	1003	194▲, 1816	211-2▲, 561	1816	89, 1003, 1893	89	1976	
1157▲	—	—	1157▲	P21W▲	—	1003	194▲, 1816	211-2▲, 561	1816	89, 1003, 1893	89	1975	

LTD

1157▲	912▲	194NA▲	194▲	P21W▲	168▲, 194▲	105, 912▲	194▲	105, 912▲	1816	—	89	1986	
1157▲	—	194▲	194▲	P21W▲	168▲	105	194▲	906▲, 912▲	1816	—	89	1985	
1157▲	—	194▲	194▲	P21W▲	168▲	105	161, 194▲, 1892	906▲, 912▲	1816	—	89	1984	
1157▲	—	194▲	194▲	P21W▲	194▲	105	161, 194▲, 1893	906▲, 912▲	1816	—	89	1983	
1157▲	—	194▲	194▲	P21W▲	168▲, 194▲	105	161, 194▲	906▲, 912▲	194▲	89	89	1982	
1157▲	—	194▲	194▲	P21W▲	168▲, 194▲	105	161, 194▲	906▲, 912▲	194▲	1892	89	1981	
1157▲	—	194▲	194▲	P21W▲	168▲, 194▲	105	161, 194▲	906▲, 912▲	194▲	161, 1892, 212-2▲, 906▲	89	1980	
1157▲	—	1157NA▲	194▲	P21W▲	168▲, 194▲	211-2▲, 561	161, 194▲	89, 161	194▲	97, 1003	89	1979	
1157▲	—	1157NA▲	194▲, 1157▲	P21W▲	168▲, 194▲	194▲, 211-2▲	194▲	1003, 211-2▲, 561	194▲	194▲, 212-2▲, 89	89, 1003	1978	
1157▲	—	1157NA▲	1157▲	P21W▲	168▲	1003, 211-2▲	194▲	1003, 211-2▲	194▲	211-2▲	89, 1003	1977	
1157▲	—	—	194▲	P21W▲	194▲	1003	194▲	211-2▲, 561	194▲	1003, 211-2▲	89	1976	
1157▲	—	—	194▲	P21W▲	194▲	1003	194▲	211-2▲, 561	194▲	1003, 212-2▲, 89	89	1975	
1157▲	—	—	194▲	P21W▲	90	1003	194▲	211-2▲, 561	194▲	1003, 212-2▲, 89	89	1974	
1157▲	—	1157▲	194▲	P21W▲	90	—	194▲	561, 1003	194▲	89	89	1973	
1157▲	—	194▲	194▲	P21W▲	97	—	194▲, 1893	561	1816	1003, 1893, 212-2▲, 89	89	1972	

▲ LED Signal & Interior Upgrade Available
 ■ LED Sealed Beam Upgrade Available

If multiple part numbers exist for an application, check the original bulb.

◆ LED Fog Upgrade Available
 ★ LED HL Upgrade Available — Canada/Mexico Regions Only

MARCA	Año	Focos upgrade para luz baja y Alta				Luz baja ou dual	Luz alta	HID	Neblina/ conducir	Luz de Circulación Diuma	Estac	Direccional		Tras
		Faisceau bas et double améliorés										Fronte	Tras.	
MARQUE	Année	Halogen Headlight Upgrades				Faisceau bas ou double	Faisceau haut	HID	Brouillard/ Route	Lumière de jour	Station- ement	Clignotant		Feuarrière
Model		NightGuide platinum	CrystalVision platinum	VisionPlus	Vision							Avant	Arrière	
MAKE	Year	NightGuide platinum	CrystalVision platinum	VisionPlus	Vision	Low or Dual Beam	High Beam	HID	Fog/ Driving	Daytime Running Lamp	Parking	Directional Signal		Tail
Model												Front	Rear	

FORD

LTD

1971	—	—	—	—	H5006	H5001	—	—	1157NA▲	1157NA▲	1157▲	1157▲
1970	—	—	—	—	H5006	H5001	—	—	1157NA▲	1157NA▲	1157▲	1157▲
1969	—	—	—	—	H5006	H5001	—	—	1157▲	1157▲	1157▲	1157▲
1968	—	—	—	—	H5006	H5001	—	—	1157NA▲	1157NA▲	1157▲	1157▲
1967	—	—	—	—	H5006	H5001	—	—	1157NA▲	1157NA▲	1157▲	1157▲
1966	—	—	—	—	H5006	H5001	—	—	1157NA▲	1157NA▲	1157▲	1157▲
1965	—	—	—	—	H5006	H5001	—	—	1157NA▲	1157NA▲	1157▲	1157▲

LTD Crown Victoria

1991	—	—	—	—	H4656■	H4651■	—	—	3157NA▲	3157NA▲	1157▲, 3157▲	1157▲, 3157▲
1990	—	—	—	—	H4656■	H4651■	—	—	916▲, 3157▲	3157▲	1157▲, 3157▲	1157▲, 3157▲
1989	—	—	—	—	H4656■	H4651■	—	—	916▲, 3157▲	3157▲	1157▲, 3157▲	1157▲, 3157▲
1988	—	—	—	—	H4656■	H4651■	—	—	916▲, 3157▲	3157▲	1157▲, 3157▲	1157▲, 3157▲
1987	—	—	—	—	H4656■	H4651■	—	—	1157NA▲	1157NA▲	1157▲	1157▲

LTD II

1979	—	—	—	—	H4656■	H4651■	—	—	1157NA▲	1157NA▲	1157▲	1157▲
1978	—	—	—	—	H4656■	H4651■	—	—	1157NA▲	1157NA▲	1157▲	1157▲
1977	—	—	—	—	H4656■	H4651■	—	—	1157NA▲	1157NA▲	P21W▲	1157▲

Mainline

1956	—	—	—	—	H6024■	—	—	—	1034▲	1034▲	1034▲	1034▲
1953-55	—	—	—	—	H6006	—	—	—	1154	1154	1154	1154
1952	—	—	—	—	H6006	—	—	—	1154	1154	1154	1154

Maverick

1977	—	—	—	—	H6024■	—	—	—	1157▲	1157▲	1157▲	1157▲
1976	—	—	—	—	H6024■	—	—	—	1157▲	1157▲	1157▲	1157▲
1975	—	—	—	—	H6024■	—	—	—	1157NA▲	1157NA▲	1157▲	1157▲
1974	—	—	—	—	H6024■	—	—	—	1157NA▲	1157NA▲	1157▲	1157▲
1973	—	—	—	—	H6024■	—	—	—	1157▲	1157▲	1157▲	1157▲

Freno	Freno Superior	Lateral		Reversa & auxiliar	Placa	Mapa	Cenicero	Techo	Guant.	Auxiliar	Cofre	Año	MARCA
		Frente	Tras.										Modelo
Feud'arrêt	Arrêt haute position	Feu Latéral		Recul & virage	Plaque d'imm.	Carte	Cendrier	Plafonnier	Boîte à gants	Arrêt ou accueil	Coffre	Année	MARQUE
		Avant	Arrière										Model
Stop	High Mount Stop	Sidemarker		Back-Up & Cornering	Lic. Plate	Map	Instr. Panel	Dome	Glove Comp.	Step or Courtesy	Trunk/Cargo	Year	Make
		Front	Rear										Model

FORD

LTD

1157▲	—	161	161	P21W▲	97	—	—	105	—	212-2▲	631	1971	
1157▲	—	194▲	194▲	P21W▲	97	631	57, 194▲, 1445, 1895	105	1816	212-2▲, 631	631	1970	
1157▲	—	—	194▲	P21W▲	97	631	57, 161, 194▲, 1445	1003	1816	212-2▲, 631	631	1969	
1157▲	—	1157NA▲	—	P21W▲	97	631	57, 158▲, 1445, 1895	1003	1816	631, 1003	631	1968	
1157▲	—	—	—	P21W▲	1155	631	161, 1445, 1895	1003	1816	1003, 211-2▲, 631	93▲, P21W▲	1967	
1157▲	—	—	—	P21W▲	1155	1003	57, 161, 1445, 1895	1003	1895	1003, 211-2▲, 631	93▲, P21W▲	1966	
1157▲	—	—	—	P21W▲	1155	1003	57, 161, 1895	1003	1895	631, 1003	93▲, P21W▲	1965	

LTD Crown Victoria

1157▲, 3157▲	912▲	916NA	194▲	3156▲	194▲	105	161, 168▲, 194▲	561	194▲	168▲, 194▲	912▲	1991	
1157▲, 3156▲	912▲	916▲	194▲	3156▲	194▲	105	161, 194▲	105, 561	194▲	168▲, 194▲	912▲	1990	
1157▲, 3157▲	912▲	916▲	194▲	3156▲	194▲	105, 912▲	161, 194▲	105, 906▲, 912▲	194▲	89, 168▲	906▲	1989	
1157▲, 3157▲	912▲	916▲	194▲	3156▲, P21W▲	194▲	105, 912▲	161, 194▲	906▲	194▲	89, 168▲	—	1988	
1157▲	912▲	194▲	194▲	P21W▲	168▲, 194▲	105	161, 194▲, 1445	912▲	194▲	89	89	1987	

LTD II

1157▲	—	194NA▲	194▲, 1157▲	P21W▲	168▲	1003, 211-2▲	37, 161, 194▲, 1445, 1892	211-2▲, 561	1816	161, 1895, 212-2▲, 89	89, 1003	1979	
1157▲	—	194▲	194▲, 1157▲	P21W▲	168▲	1003, 211-2▲	37, 194▲, 1445, 1892	1003, 211-2▲, 561	1816	212-2▲, 89	89	1978	
1157▲	—	194▲	1157▲	P21W▲	168▲	1003, 211-2▲	194▲, 1445, 1893, 1895	1003, 211-2▲, 561	1816	1003, 1816, 212-2▲, 89	89, 1003	1977	

Mainline

1034▲	—	—	—	1141▲	67	67	57, 1445	1003	57	—	89	1956	
1154	—	—	—	1129	63	63	51, 55	63	55	—	81	1953-55	
1154	—	—	—	—	63	—	51, 55	63	—	—	—	1952	

Maverick

1157▲	—	194▲	194▲	P21W▲	168▲	212-2▲	168▲, 194▲, 1445, 1893	212-2▲, 561	1816	89, 194▲, 1445, 1816	89	1977	
1157▲	—	194▲	194▲	P21W▲	—	1003	168▲, 194▲, 1445, 1893	212-2▲, 561	1816	89, 1003, 1445	89	1976	
1157▲	—	194▲	194▲	P21W▲	—	1003	168▲, 194▲, 1445, 1893	212-2▲, 561	1816	89, 1003, 1445	89	1975	
1157▲	—	161	161	P21W▲	—	1003	168▲, 194▲, 1445	212-2▲, 561	1816	89, 1003, 1445	89	1974	
1157▲	—	161	161	1076	97	—	194▲, 1445, 1816	561	—	89	89	1973	

▲ LED Signal & Interior Upgrade Available
 ■ LED Sealed Beam Upgrade Available

If multiple part numbers exist for an application, check the original bulb.

◆ LED Fog Upgrade Available
 ★ LED HL Upgrade Available — Canada/Mexico Regions Only

MARCA	Año	Focos upgrade para luz baja y Alta				Luz baja ou dual	Luz alta	HID	Neblina/ conducir	Luz de Circulación Diuma	Estac	Direccional		Tras
		Faisceau bas et double améliorés										Fronte	Tras.	
MARQUE	Année	Halogen Headlight Upgrades				Faisceau bas ou double	Faisceau haut	HID	Brouillard/ Route	Lumière de jour	Station-ement	Clignotant		Feuarrière
Model		NightGuide platinum	CrystalVision platinum	VisionPlus	Vision							Avant	Arrière	
MAKE	Year	NightGuide platinum	CrystalVision platinum	VisionPlus	Vision	Low or Dual Beam	High Beam	HID	Fog/ Driving	Daytime Running Lamp	Parking	Directional Signal		Tail
Model												Front	Rear	

FORD

Maverick

1970-72	—	—	—	—	—	H6024■	—	—	—	—	1157▲	1157▲	1157▲	1157▲
---------	---	---	---	---	---	--------	---	---	---	---	-------	-------	-------	-------

Mustang

2001	•	•	•	•	•	9007★	—	—	899	—	3157NA▲	3157NA▲	3157▲	3157▲
Base	2001	•	•	•	•	9007★	—	—	899	—	3157NA▲	3157NA▲	3157▲	3157▲
GT	2001	•	•	•	•	9007★	—	—	899	—	3157NA▲	3157NA▲	3157▲	3157▲
GT Bullitt	2001	•	•	•	•	9007★	—	—	899	—	3157NA▲	3157NA▲	3157▲	3157▲
SVT Cobra	2001	•	•	•	•	9007★	—	—	899	—	3157NA▲	3157NA▲	3156▲	3157▲
SVT Cobra R	2000	•	•	•	•	9007★	—	—	899	—	3157NA▲	3157NA▲	3156▲	3157▲
1999-00	•	•	•	•	•	9007★	—	—	899	—	3157NA▲	3157NA▲	3157▲	3157▲
Base	1999-00	•	•	•	•	9007★	—	—	899	—	3157NA▲	3157NA▲	3157▲	3157▲
GT	1999-00	•	•	•	•	9007★	—	—	899	—	3157NA▲	3157NA▲	3157▲	3157▲
SVT Cobra	1999	•	•	•	•	9007★	—	—	899	—	3157NA▲	3157NA▲	3156▲	3157▲
1998	•	•	•	•	•	9007★	—	—	899	—	3157NA▲	3157NA▲	3157▲	3157▲
1997	•	•	•	•	•	9007★	—	—	899	—	3157NA▲	3157NA▲	3157▲	3157▲
1996	•	•	•	•	•	9007★	—	—	893, 899	—	3157NA▲	3157NA▲	3157▲	3157▲
1995	•	•	•	•	•	9007★	—	—	893	—	3157NA▲	3157NA▲	3157▲	3157▲
1994	•	•	•	•	•	9007★	—	—	893	—	3157NA▲	3157NA▲	3157▲	3157▲
1993	•	•	•	•	•	9004★	—	—	H3	—	3157NA▲	3157NA▲	3157▲, P21W▲	3157▲
1992	•	•	•	•	•	9004★	—	—	H3	—	3157NA▲	3157NA▲	3157▲, P21W▲	3157▲
1991	•	•	•	•	•	9004★	—	—	H3	—	3157NA▲	3157NA▲	3157▲	3157▲
1990	•	•	•	•	•	9004★	—	—	H3	—	3157NA▲	3157NA▲	1156NA▲, P21W▲	3157▲
1989	•	•	•	•	•	9004★	—	—	H3	—	3157NA▲	3157NA▲	3157▲	3157▲
1988	•	•	•	•	•	9004★	—	—	H3	—	1157NA▲	1157NA▲	3157▲, P21W▲	3157▲
1987	•	•	•	•	•	9004★	—	—	—	—	2357NA▲	2357NA▲	1157▲, P21W▲	1157▲

Freno	Freno Superior	Lateral		Reversa & auxiliar	Placa	Mapa	Cenicero	Techo	Guant.	Auxiliar	Cofre	Año	MARCA
		Frete	Tras.										Modelo
Feud'arrêt	Arrêt haute position	Feu Latéral		Recul & virage	Plaque d'imm.	Carte	Cendrier	Plafonnier	Boîte à gants	Arrêt ou accueil	Coffre	Année	MARQUE
		Avant	Arrière										Model
Stop	High Mount Stop	Sidemarker		Back-Up & Cornering	Lic. Plate	Map	Instr. Panel	Dome	Glove Comp.	Step or Courtesy	Trunk/Cargo	Year	Make
		Front	Rear										Model

FORD

Maverick

1157▲ — 161 161 P21W▲ 631 — 194▲, 1893 561 — — — 1970-72

Mustang

3157▲	906▲	194▲, 3157NA▲	168▲	3156▲	168▲	192	161, PC194, PC37	578▲	194▲	212-2▲, 74	906▲	2001	
3157▲	906▲	194▲, 3157NA▲	168▲	3156▲	168▲	192	161, PC194, PC37	578▲	194▲	212-2▲, 74	906▲	2001	Base
3157▲	906▲	194▲, 3157NA▲	168▲	3156▲	168▲	192	161, PC194, PC37	578▲	194▲	212-2▲, 74	906▲	2001	GT
3157▲	906▲	194▲, 3157NA▲	168▲	3156▲	168▲	192	161, PC194, PC37	578▲	194▲	212-2▲, 74	906▲	2001	GT Bullitt
3157▲	906▲	194▲, 3157NA▲	168▲	3156▲	168▲	192	161, PC194, PC37	578▲	194▲	212-2▲, 74	906▲	2001	SVT Cobra
3157▲	906▲	3157NA▲	168▲	3156▲	168▲	192	161, PC194, PC37	578▲	194▲	212-2▲, 74	906▲	2000	SVT Cobra R
3157▲	906▲	3157NA▲	168▲	3156▲	168▲	192	161, PC194, PC37	578▲	194▲	212-2▲, 74	906▲	1999-00	
3157▲	906▲	3157NA▲	168▲	3156▲	168▲	192	161, PC194, PC37	578▲	194▲	212-2▲, 74	906▲	1999-00	Base
3157▲	906▲	3157NA▲	168▲	3156▲	168▲	192	161, PC194, PC37	578▲	194▲	212-2▲, 74	906▲	1999-00	GT
3157▲	906▲	3157NA▲	168▲	3156▲	168▲	192	161, PC194, PC37	578▲	194▲	212-2▲, 74	906▲	1999	SVT Cobra
3157▲	912▲	3157NA▲	168▲	3156▲	168▲	168▲, 912▲	37, 161, 194▲	562, 906▲	194▲	192, 211-2▲, 74	906▲	1998	
3157▲	912▲	3157NA▲	168▲	3156▲	168▲	168▲, 912▲	161, 194▲, 1816	562, 906▲	194▲	74, 192	906▲	1997	
3157▲	912▲	3157NA▲	168▲	3156▲	168▲	168▲, 912▲	161, 194▲, 1816	562, 906▲	194▲	74, 192	906▲	1996	
3157▲	912▲	3157NA▲	168▲	3156▲	168▲	168▲, 912▲	161, 194▲, 1816	562, 906▲	194▲	74, 192	906▲	1995	
3157▲	906▲, 922▲	916NA	168▲	3156▲	168▲	105, 168▲, 912▲	161, 194▲	562, 906▲	194▲	74	906▲	1994	
3157▲	912▲, 921▲, 922▲	916NA	194▲	3156▲	168▲	192, 1816	161, 194▲, 1816	906▲	194▲	74, 192	562	1993	
3157▲	912▲, 921▲, 922▲	916NA	194▲	3156▲	168▲	105, 912▲, 1816	194▲	168▲, 562, 906▲, 1816	194▲	74, 192	562	1992	
3157▲	912▲	916NA	194▲	3156▲, 3157▲	168▲	1816	161, 194▲, 1816	906▲, 1816	194▲	168▲, 194▲	—	1991	
3157▲	912▲	916NA	194▲	3156▲	168▲	1816	161, 194▲, 1816	906▲, 1816	194▲	74, 192	—	1990	
3157▲	912▲, 921▲, 922▲	916NA	194▲	3156▲	168▲	105, 192	161, 194▲, 1816	906▲, 912▲	194▲	168▲	—	1989	
3157▲	912▲, 921▲	916NA	194▲	3156▲	168▲	105	161, 194▲, 1816, 1892	89, 906▲, 912▲	1816	168▲, 192	—	1988	
1157▲	912▲, 921▲	—	194▲	P21W▲	168▲	105	161, 194▲, 1892, 1893	906▲, 912▲	1816	89, 168▲, 906▲	89	1987	

▲ LED Signal & Interior Upgrade Available
 ■ LED Sealed Beam Upgrade Available

If multiple part numbers exist for an application, check the original bulb.

◆ LED Fog Upgrade Available
 ★ LED HL Upgrade Available — Canada/Mexico Regions Only

MARCA	Año	Focos upgrade para luz baja y Alta				Luz baja ou dual	Luz alta	HID	Neblina/ conducir	Luz de Circulación Diuma	Estac	Direccional		Tras
		Faisceau bas et double améliorés										Fronte	Tras.	
MARQUE	Année	Halogen Headlight Upgrades				Faisceau bas ou double	Faisceau haut	HID	Brouillard/ Route	Lumière de jour	Station-ement	Clignotant		Feuarrière
Model		NightGuide platinum	CrystalVision platinum	VisionPlus	Vision							Avant	Arrière	
MAKE	Year					Low or Dual Beam	High Beam	HID	Fog/ Driving	Daytime Running Lamp	Parking	Directional Signal		Tail
Model		Front	Rear											

FORD

Mustang

	1986	—	—	—	—	—	—	—	—	—	—	1157▲	1157▲
GT	1986	—	—	—	—	H4656■	H4651■	—	—	1157▲	1157▲	1157▲	1157▲
LX	1986	—	—	—	—	H4656■	H4651■	—	—	1157▲	1157▲	1157▲	1157▲
SVO	1986	●	●	●	●	9004★	—	—	—	1157NA▲	1157NA▲	1157▲	1157▲
	1985	—	—	—	—	—	—	—	—	—	—	1157▲	1157▲
GT	1985	—	—	—	—	H4656■	H4651■	—	—	1157▲	1157▲	1157▲	1157▲
LX	1985	—	—	—	—	H4656■	H4651■	—	—	1157▲	1157▲	1157▲	1157▲
SVO	1985	—	—	—	—	H6054■	—	—	—	1157NA▲	1157NA▲	1157▲	1157▲
	1984	—	—	—	—	—	—	—	—	—	—	1157▲	1157▲
GT	1984	—	—	—	—	H4656■	H4651■	—	—	1157▲	1157▲	1157▲	1157▲
GT-350 20th Anniversary	1984	—	—	—	—	H4656■	H4651■	—	—	1157▲	1157▲	1157▲	1157▲
L	1984	—	—	—	—	H4656■	H4651■	—	—	1157▲	1157▲	1157▲	1157▲
LX	1984	—	—	—	—	H4656■	H4651■	—	—	1157▲	1157▲	1157▲	1157▲
SVO	1984	—	—	—	—	H6024■	—	—	—	1157NA▲	1157NA▲	1157▲	1157▲
	1982-83	—	—	—	—	H4656■	H4651■	—	—	1157▲	1157▲	1157▲	1157▲
	1981	—	—	—	—	H4656■	H4651■	—	—	1157▲	1157▲	1157▲	1157▲
	1980	—	—	—	—	H4656■	H4651■	—	—	1157▲	1157▲	1157▲	1157▲
	1979	—	—	—	—	H4656■	H4651■	—	—	1157▲	1157▲	1157▲	1157▲
	1973	—	—	—	—	H6024■	—	—	—	1157NA▲	1157NA▲	1157▲	1157▲
	1972	—	—	—	—	H6024■	—	—	—	94	1157▲	1157▲	1157▲
	1971	—	—	—	—	H6024■	—	—	—	1157NA▲	1157NA▲	1157▲	1157▲
	1970	—	—	—	—	H6024■	—	—	—	1157NA▲	1157NA▲	1157▲	1157▲
	1969	—	—	—	—	H5006	H5001	—	—	1157NA▲	1157NA▲	1157▲	1157▲
	1968	—	—	—	—	H6024■	—	—	—	1157▲	1157▲	1157▲	1157▲
	1966-67	—	—	—	—	H6024■	—	—	—	1157▲	1157▲	1157▲	1157▲
	1964-65	—	—	—	—	H6024■	—	—	—	1157▲	1157▲	1157▲	1157▲

Mustang II

	1978	—	—	—	—	H6024■	—	—	—	1157▲	1157▲	P21W▲	1157▲
	1977	—	—	—	—	H6024■	—	—	—	1157▲	1157▲	P21W▲	1157▲

Freno	Freno Superior	Lateral		Reversa & auxiliar	Placa	Mapa	Cenicero	Techo	Guant.	Auxiliar	Cofre	Año	MARCA
		Frente	Tras.										Modelo
Feud'arrêt	Arrêt haute position	Feu Latéral		Recul & virage	Plaque d'imm.	Carte	Cendrier	Plafonnier	Boîte à gants	Arrêt ou accueil	Coffre	Année	MARQUE
		Avant	Arrière										Model
Stop	High Mount Stop	Sidemarker		Back-Up & Cornering	Lic. Plate	Map	Instr. Panel	Dome	Glove Comp.	Step or Courtesy	Trunk/Cargo	Year	Make
		Front	Rear										Model

FORD

Mustang

1157▲	912▲	194▲	194▲	P21W▲	168▲	105, 912▲	194▲, 1893	105, 912▲	1816	—	89	1986	
1157▲	912▲	194▲	194▲	P21W▲	168▲	105, 912▲	194▲, 1893	105, 912▲	1816	—	89	1986	GT
1157▲	912▲	194▲	194▲	P21W▲	168▲	105, 912▲	194▲, 1893	105, 912▲	1816	—	89	1986	LX
1157▲	912▲	194▲	194▲	P21W▲	168▲	105, 912▲	194▲, 1893	105, 912▲	1816	—	89	1986	SVO
1157▲	—	194▲	194▲	P21W▲	168▲	105	194▲	906▲, 912▲	1816	89, 168▲	89	1985	
1157▲	—	194▲	194▲	P21W▲	168▲	105	194▲	906▲, 912▲	1816	89, 168▲	89	1985	GT
1157▲	—	194▲	194▲	P21W▲	168▲	105	194▲	906▲, 912▲	1816	89, 168▲	89	1985	LX
1157▲	—	194▲	194▲	P21W▲	168▲	105	194▲	906▲, 912▲	1816	89, 168▲	89	1985	SVO
1157▲	—	194▲	194▲	P21W▲	168▲	105	194▲, 1893	—	1816	—	89	1984	
1157▲	—	194▲	194▲	P21W▲	168▲	105	161	912▲	1816	—	89	1984	GT
1157▲	—	194▲	194▲	P21W▲	168▲	105	161	912▲	1816	—	89	1984	GT-350 20th Anniversary
1157▲	—	194▲	194▲	P21W▲	168▲	105	161	912▲	1816	—	89	1984	L
1157▲	—	194▲	194▲	P21W▲	168▲	105	161	912▲	1816	—	89	1984	LX
1157▲	—	194▲	194▲	P21W▲	168▲	105	194▲, 1893	906▲	1816	89, 168▲	89	1984	SVO
1157▲	—	194▲	1157▲	P21W▲	168▲	105	161, 194▲, 1893	906▲, 912▲	1816	—	89	1982-83	
1157▲	—	194▲	194▲	P21W▲	168▲	906▲	161, 194▲, 1893	906▲	1816	1892	89	1981	
1157▲	—	194▲	—	P21W▲	168▲	906▲, 1816	161, 194▲, 1893	906▲	1816	194▲, 1892, 212-2▲	89	1980	
1157▲	—	194▲	1157▲	P21W▲	168▲	1816	161, 194▲	212-2▲, 906▲	1816	194▲, 1892, 1893, 212-2▲	89	1979	
1157▲	—	194▲	194▲	P21W▲	97	212-2▲	194▲, 1445, 1895	561	1895	89	89	1973	
1157▲	—	194▲	194▲	P21W▲	97	212-2▲	194▲, 1893, 1895	561	1895	89	89	1972	
1157▲	—	194▲	194▲	P21W▲	97	1004	—	105	1895	212-2▲	631	1971	
1157▲	—	—	194▲	1142	97	1004	194▲, 1445, 1895	105	1891	212-2▲	631	1970	
1157▲	—	—	194▲	1142	97	1004	194▲, 1893, 1895	1003	1891	631, 1003	631	1969	
1157▲	—	—	194▲	1142	97	631	57, 1893, 1895	1003	1895	631, 1003, 1816	631	1968	
1157▲	—	—	—	1142	1155	631	57, 1445, 1895	1003	1445	631, 1003, 1816	631	1966-67	
1157▲	—	—	—	1142	1155	631	57, 1895	1003	1445	631, 1003, 1816	631	1964-65	

Mustang II

1157▲	—	194▲	194▲	P21W▲	194▲	1816, 212-2▲	194▲, 1893	1816, 212-2▲	1816	194▲, 1892, 212-2▲, 89	89	1978	
1157▲	—	194▲	194▲	P21W▲	168▲	212-2▲	194▲, 1893	212-2▲	1816	89, 1893	89	1977	

▲ LED Signal & Interior Upgrade Available
 ■ LED Sealed Beam Upgrade Available

If multiple part numbers exist for an application, check the original bulb.

◆ LED Fog Upgrade Available
 ★ LED HL Upgrade Available — Canada/Mexico Regions Only

MARCA	Año	Focos upgrade para luz baja y Alta				Luz baja ou dual	Luz alta	HID	Neblina/ conducir	Luz de Circulación Diuma	Estac	Direccional		Tras
		Faisceau bas et double améliorés										Fronte	Tras.	
MARQUE	Année	Halogen Headlight Upgrades				Faisceau bas ou double	Faisceau haut	HID	Brouillard/ Route	Lumière de jour	Station-ement	Clignotant		Feuarrière
Model		NightGuide platinum	CrystalVision platinum	VisionPlus	Vision							Avant	Arrière	
MAKE	Year					Low or Dual Beam	High Beam	HID	Fog/ Driving	Daytime Running Lamp	Parking	Directional Signal		Tail
Model		Front	Rear											

FORD

Mustang II

1976	—	—	—	—	H6024■	—	—	—	—	1157▲	1157▲	P21W▲	1157▲
1975	—	—	—	—	H6024■	—	—	—	—	1157NA▲	1157NA▲	1157▲	1157▲
1974	—	—	—	—	H6024■	—	—	—	—	1157NA▲	1157NA▲	P21W▲	1157▲

P-100

1957	—	—	—	—	H6024■	—	—	—	—	67	1141▲	1141▲	1034▲
------	---	---	---	---	--------	---	---	---	---	----	-------	-------	-------

P-350

1957	—	—	—	—	H6024■	—	—	—	—	67	1141▲	1141▲	1034▲
1956	—	—	—	—	H6024■	—	—	—	—	67	1141▲	1141▲	1034▲
1953-55	—	—	—	—	H6006	—	—	—	—	63	1129	1129	1154
1952	—	—	—	—	H6006	—	—	—	—	63	1129	1129	1154

Park Lane Wagon

1956	—	—	—	—	H6024■	—	—	—	—	1034▲	1034▲	1034▲	1034▲
------	---	---	---	---	--------	---	---	---	---	-------	-------	-------	-------

Pinto

1980	—	—	—	—	H6054■	—	—	—	—	1157▲	1157▲	1157▲	1157▲
1979	—	—	—	—	H6054■	—	—	—	—	1157NA▲	1157NA▲	1157▲	1157▲
1978	—	—	—	—	H6024■	—	—	—	—	1157NA▲	1157NA▲	1157▲	1157▲
1977	—	—	—	—	H6024■	—	—	—	—	1157▲	1157▲	1157▲	1157▲
1976	—	—	—	—	H6024■	—	—	—	—	1157▲	1157▲	1157▲	1157▲
1975	—	—	—	—	H6024■	—	—	—	—	1157NA▲	1157NA▲	1157▲	1157▲
1974	—	—	—	—	H6024■	—	—	—	—	1157NA▲	1157NA▲	1157▲	1157▲
1973	—	—	—	—	H6024■	—	—	—	—	1157NA▲	1157NA▲	1157▲	1157▲
1971-72	—	—	—	—	H6024■	—	—	—	—	1157NA▲	1157NA▲	1157▲	1157▲

Prefect

1956-57	—	—	—	—	H6024■	—	—	—	—	1034▲	1034▲	1034▲	1034▲
1953-55	—	—	—	—	H6006	—	—	—	—	1154	1154	1154	1154
1946-52	—	—	—	—	H6006	—	—	—	—	1154	1154	1154	1154

Probe

1996-97	—	—	—	—	H4666	—	—	881	—	1157NA▲	1157NA▲	3496	3496
1995	—	—	—	—	H4666	—	—	881	—	1157NA▲	1157NA▲	3496	3496
1994	—	—	—	—	H4666	—	—	881	—	1157NA▲	1157NA▲	3496	3496
1993	—	—	—	—	H4666	—	—	881	—	1157NA▲	1157NA▲	3496	3496
1992	—	—	—	—	H6054■	—	—	—	—	67	1157▲	3497	3496

Freno	Freno Superior	Lateral		Reversa & auxiliar	Placa	Mapa	Cenicero	Techo	Guant.	Auxiliar	Cofre	Año	MARCA
		Frente	Tras.										Modelo
Feud'arrêt	Arrêt haute position	Feu Latéral		Recul & virage	Plaque d'imm.	Carte	Cendrier	Plafonnier	Boîte à gants	Arrêt ou accueil	Coffre	Année	MARQUE
		Avant	Arrière										Model
Stop	High Mount Stop	Sidemarker		Back-Up & Cornering	Lic. Plate	Map	Instr. Panel	Dome	Glove Comp.	Step or Courtesy	Trunk/Cargo	Year	Make
		Front	Rear										Model
FORD													
Mustang II													
1157▲	—	194▲	194▲	P21W▲	194▲	1816	194▲	212-2▲	1816	89, 1816, 1893	89	1976	
1157▲	—	194▲	194▲	P21W▲	194▲	1816	194▲, 1445	212-2▲	1816	89, 1816, 1893	89	1975	
1157▲	—	194▲	194▲	P21W▲	194▲	212-2▲	194▲, 1445	212-2▲	1816	89	89	1974	
P-100													
1034▲	—	—	—	—	—	—	57, 1445	1003	—	—	—	1957	
P-350													
1034▲	—	—	—	—	—	—	57, 1445	1003	—	—	—	1957	
1034▲	—	—	—	—	—	—	53, 57	1003	—	81, 1003	—	1956	
1154	—	63	63	—	—	—	51, 55	81	—	—	—	1953-55	
1154	—	—	—	—	—	—	51, 55	81	—	—	—	1952	
Park Lane Wagon													
1034▲	—	—	—	1141▲	67	67	57, 1445	1003	57	—	89	1956	
Pinto													
1157▲	—	194▲	194▲	P21W▲	168▲	1816, 212-2▲	161, 194▲, 1445	212-2▲	1816	161, 194▲, 212-2▲	89	1980	
1157▲	—	194▲	194▲	P21W▲	168▲	1816	161, 194▲, 1445	212-2▲	1816	89, 161, 194▲, 1445	—	1979	
1157▲	—	194▲	194▲	P21W▲	168▲	1816, 212-2▲	194▲, 1445, 1895	212-2▲	1816	89, 194▲	212-2▲, 89	1978	
1157▲	—	194▲	194▲	P21W▲	168▲	1816, 212-2▲	194▲, 1445, 1895	211-2▲	1816	—	89	1977	
1157▲	—	194▲	194▲	P21W▲	—	1816	194▲, 1445, 1895	212-2▲	1816	1816, 212-2▲	89	1976	
1157▲	—	194▲	194▲	P21W▲	—	1816	194▲, 1445, 1895	212-2▲	1816	1816, 212-2▲	89	1975	
1157▲	—	194▲	194▲	P21W▲	89	—	194▲, 1445, 1895	211-2▲	1816	212-2▲, 89	89	1974	
1157▲	—	194▲	194▲	P21W▲	631	—	194▲, 1445, 1895	211-2▲, 212-2▲	—	—	—	1973	
1157▲	—	194▲	194▲	P21W▲	97	—	194▲, 1893, 1895	211-2▲	—	—	—	1971-72	
Prefect													
1034▲	—	—	—	1141▲	67	67	57, 1445	1003	57	—	89	1956-57	
1154	—	—	—	1129	63	63	51, 55	63	55	—	81	1953-55	
1154	—	—	—	—	63	—	51, 55	63	—	—	—	1946-52	
Probe													
3497	921▲	194▲	168▲	P21W▲	168▲	—	161, 168▲, 194▲	12818, DE3021▲	168▲	—	12818, DE3021▲	1996-97	
3497	921▲	194▲	168▲	P21W▲	168▲	—	161, 168▲	12818, DE3021▲	168▲	—	12818, DE3021▲	1995	
3497	921▲	194▲	168▲	P21W▲	168▲	168▲, 912▲	74, 161, 168▲, 194▲	912▲, 12818, DE3021▲	—	194▲	12818, DE3021▲	1994	
3497	921▲	194▲	168▲	P21W▲	168▲	168▲, 912▲	194▲	912▲, 12818, DE3021▲	—	194▲	12818, DE3021▲	1993	
3496	921▲	194▲	194▲	P21W▲	168▲	168▲, 912▲	161, 194▲	912▲, 12818, DE3021▲	194▲	194▲	12818, DE3021▲	1992	

▲ LED Signal & Interior Upgrade Available
 ■ LED Sealed Beam Upgrade Available

If multiple part numbers exist for an application, check the original bulb.

◆ LED Fog Upgrade Available
 ★ LED HL Upgrade Available — Canada/Mexico Regions Only

MARCA	Año	Focos upgrade para luz baja y Alta				Luz baja ou dual	Luz alta	HID	Neblina/ conducir	Luz de Circulación Diuma	Estac	Direccional		Tras
		Faisceau bas et double améliorés										Fronte	Tras.	
MARQUE	Année	Halogen Headlight Upgrades				Faisceau bas ou double	Faisceau haut	HID	Brouillard/ Route	Lumière de jour	Station-ement	Clignotant		Feuarrière
Model		NightGuide platinum	CrystalVision platinum	VisionPlus	Vision							Avant	Arrière	
MAKE	Year					Low or Dual Beam	High Beam	HID	Fog/ Driving	Daytime Running Lamp	Parking	Directional Signal		Tail
Model		Front	Rear											

FORD

Probe

1990-91	—	—	—	—	H6054■	—	—	—	—	67	1157▲	3497	3496
1989	—	—	—	—	H6054■	—	—	—	—	67	1157▲	1157▲, P21W▲	1157▲

Ranch Wagon

1974	—	—	—	—	H5006	H5001	—	—	—	1157NA▲	1157NA▲	1157▲	1157▲
1973	—	—	—	—	H5006	H5001	—	—	—	1157NA▲	1157NA▲	1157▲	1157▲
1972	—	—	—	—	H5006	H5001	—	—	—	1157NA▲	1157NA▲	1157▲	1157▲
1971	—	—	—	—	H5006	H5001	—	—	—	1157NA▲	1157NA▲	1157▲	1157▲
1970	—	—	—	—	H5006	H5001	—	—	—	1157NA▲	1157NA▲	1157▲	1157▲
1969	—	—	—	—	H5006	H5001	—	—	—	1157▲	1157▲	1157▲	1157▲
1968	—	—	—	—	H5006	H5001	—	—	—	1157NA▲	1157NA▲	1157▲	1157▲
1967	—	—	—	—	H5006	H5001	—	—	—	1157NA▲	1157NA▲	1157▲	1157▲
1966	—	—	—	—	H5006	H5001	—	—	—	1157NA▲	1157NA▲	1157▲	1157▲
1965	—	—	—	—	H5006	H5001	—	—	—	1157NA▲	1157NA▲	1157▲	1157▲
1964	—	—	—	—	H5006	H5001	—	—	—	1157▲	1157NA▲	1157▲	1157▲
1963	—	—	—	—	H5006	H5001	—	—	—	1157▲	1157▲	1157▲	1157▲
1962	—	—	—	—	H5006	H5001	—	—	—	1034▲	1034▲	1034▲	1034▲
1961	—	—	—	—	H5006	H5001	—	—	—	1034▲	1034▲	1034▲	1034▲
1960	—	—	—	—	H5006	H5001	—	—	—	1034▲	1034▲	1034▲	1034▲
1959	—	—	—	—	H5006	H5001	—	—	—	1034▲	1034▲	1034▲	1034▲
1958	—	—	—	—	H5006	H5001	—	—	—	1034▲	1034▲	1034▲	1034▲
1956-57	—	—	—	—	H6024■	—	—	—	—	1034▲	1034▲	1034▲	1034▲
1953-55	—	—	—	—	H6006	—	—	—	—	1154	1154	1154	1154
1950-52	—	—	—	—	H6006	—	—	—	—	1154	1154	1154	1154

Ranchero

1979	—	—	—	—	H4656■	H4651■	—	—	—	1157NA▲	1157NA▲	1157▲	1157▲
1978	—	—	—	—	H4656■	H4651■	—	—	—	1157NA▲	1157NA▲	1157▲	1157▲
1977	—	—	—	—	H4656■	H4651■	—	—	—	1157NA▲	1157NA▲	P21W▲	1157▲
1976	—	—	—	—	H5006	H5001	—	—	—	1157NA▲	1157NA▲	1157▲	1157▲
1975	—	—	—	—	H5006	H5001	—	—	—	1157NA▲	1157NA▲	1157▲	1157▲
1974	—	—	—	—	H5006	H5001	—	—	—	1157NA▲	1157NA▲	1157▲	1157▲

Freno	Freno Superior	Lateral		Reversa & auxiliar	Placa	Mapa	Cenicero	Techo	Guant.	Auxiliar	Cofre	Año	MARCA
		Frente	Tras.										Modelo
Feud'arrêt	Arrêt haute position	Feu Latéral		Recul & virage	Plaque d'imm.	Carte	Cendrier	Plafonnier	Boîte à gants	Arrêt ou accueil	Coffre	Année	MARQUE
		Avant	Arrière										Model
Stop	High Mount Stop	Sidemarker		Back-Up & Cornering	Lic. Plate	Map	Instr. Panel	Dome	Glove Comp.	Step or Courtesy	Trunk/Cargo	Year	Make
		Front	Rear										Model

FORD

Probe

3496	921▲	—	194▲	1157▲, P21W▲	168▲	—	194▲	12818, DE3021▲	194▲	194▲	12818, DE3021▲	1990-91	
1157▲	921▲	—	194▲	1157▲, P21W▲	168▲	—	194▲	—	194▲	194▲	—	1989	

Ranch Wagon

1157▲	—	—	194▲	P21W▲	90	1003	194▲	211-2▲, 561	194▲	1003, 212-2▲, 89	89	1974	
1157▲	—	1157▲	194▲	P21W▲	90	—	194▲	561, 1003	194▲	89	89	1973	
1157▲	—	194▲	194▲	P21W▲	97	—	194▲, 1893	561	1816	1003, 1893, 212-2▲, 89	89	1972	
1157▲	—	161	161	P21W▲	97	—	—	105	—	212-2▲	631	1971	
1157▲	—	194▲	194▲	P21W▲	97	631	57, 194▲, 1445, 1895	105	1816	212-2▲, 631	631	1970	
1157▲	—	—	194▲	P21W▲	97	631	57, 161, 194▲, 1445	1003	1816	212-2▲, 631	631	1969	
1157▲	—	1157NA▲	—	P21W▲	97	631	57, 158▲, 1445, 1895	1003	1816	631, 1003	631	1968	
1157▲	—	—	—	P21W▲	1155	631	161, 1445, 1895	1003	1816	1003, 211-2▲, 631	93▲, P21W▲	1967	
1157▲	—	—	—	P21W▲	1155	1003	57, 161, 1445, 1895	1003	1895	1003, 211-2▲, 631	93▲, P21W▲	1966	
1157▲	—	—	—	P21W▲	1155	1003	57, 161, 1895	1003	1895	631, 1003	93▲, P21W▲	1965	
1157▲	—	—	—	1141▲, P21W▲	1155	1003	57, 161, 1895	1003	1895	631, 1003	93▲, P21W▲	1964	
1157▲	—	—	—	1141▲, P21W▲	1155	1003	57, 161, 1895	1003	1895	631, 1003	93▲, P21W▲	1963	
1034▲	—	—	—	1073▲, P21W▲	67	1003	57, 1816	1003	57	67	631	1962	
1034▲	—	—	—	1073▲, P21W▲	67	—	57, 1445	1003	—	67	—	1961	
1034▲	—	—	—	1073▲, P21W▲	67	89	57, 1445	1003	57	67	—	1960	
1034▲	—	—	—	1141▲, P21W▲	67	89	57, 1445	1003	—	67	—	1959	
1034▲	—	—	—	1141▲, P21W▲	67	—	57, 1445	1003	—	67	—	1958	
1034▲	—	—	—	1141▲	67	67	57, 1445	1003	57	—	89	1956-57	
1154	—	—	—	1129	63	63	51, 55	63	55	—	81	1953-55	
1154	—	—	—	—	63	—	51, 55	63	—	—	—	1950-52	

Ranchero

1157▲	—	1157NA▲	194▲	P21W▲	168▲, 194▲	211-2▲, 561	161, 194▲	89, 161	194▲	97, 1003	89	1979	
1157▲	—	1157NA▲	194▲, 1157▲	P21W▲	168▲, 194▲	194▲, 211-2▲	194▲	1003, 211-2▲, 561	194▲	194▲, 212-2▲, 89	89, 1003	1978	
1157▲	—	194▲	1157▲	P21W▲	168▲	1003, 211-2▲	194▲, 1445, 1893, 1895	1003, 211-2▲, 561	1816	1003, 1816, 212-2▲, 89	89, 1003	1977	
1157▲	—	—	194▲	P21W▲	194▲	1003	194▲	211-2▲, 561	194▲	1003, 211-2▲	89	1976	
1157▲	—	—	194▲	P21W▲	194▲	1003	194▲	211-2▲, 561	194▲	1003, 212-2▲, 89	89	1975	
1157▲	—	—	194▲	P21W▲	90	1003	194▲	211-2▲, 561	194▲	1003, 212-2▲, 89	89	1974	

▲ LED Signal & Interior Upgrade Available
 ■ LED Sealed Beam Upgrade Available

If multiple part numbers exist for an application, check the original bulb.

◆ LED Fog Upgrade Available
 ★ LED HL Upgrade Available — Canada/Mexico Regions Only

MARCA	Año	Focos upgrade para luz baja y Alta				Luz baja ou dual	Luz alta	HID	Neblina/ conducir	Luz de Circulación Diuma	Estac	Direccional		Tras
		Faisceau bas et double améliorés										Fronte	Tras.	
MARQUE	Année	Halogen Headlight Upgrades				Faisceau bas ou double	Faisceau haut	HID	Brouillard/ Route	Lumière de jour	Station-ement	Clignotant		Feuarrière
Model		NightGuide platinum	CrystalVision platinum	VisionPlus	Vision							Avant	Arrière	
MAKE	Year					Low or Dual Beam	High Beam	HID	Fog/ Driving	Daytime Running Lamp	Parking	Directional Signal		Tail
Model		Front	Rear											

FORD

Ranchero

1973	—	—	—	—	H5006	H5001	—	—	1157NA▲	1157NA▲	1157▲	1157▲
1972	—	—	—	—	H5006	H5001	—	—	1157▲	1157▲	1157▲	1157▲
1971	—	—	—	—	H5006	H5001	—	—	1157▲	1157▲	1157▲	1157▲
1970	—	—	—	—	H5006	H5001	—	—	1157NA▲	1157NA▲	1157▲	1157▲
1969	—	—	—	—	H5006	H5001	—	—	1157▲	1157▲	1157▲	1157▲
1968	—	—	—	—	H5006	H5001	—	—	1157NA▲	1157NA▲	1157▲	1157▲
1967	—	—	—	—	H5006	H5001	—	—	1157NA▲	1157NA▲	1157▲	1157▲
1966	—	—	—	—	H6024■	—	—	—	1157▲	1157▲	1157▲	1157▲
1963-65	—	—	—	—	H6024■	—	—	—	1157▲	1157▲	1157▲	1157▲
1960-62	—	—	—	—	H6024■	—	—	—	1034▲	1034▲	1034▲	1034▲
1959	—	—	—	—	H5006	H5001	—	—	1034▲	1034▲	1034▲	1034▲
1958	—	—	—	—	H5006	H5001	—	—	1034▲	1034▲	1034▲	1034▲
1957	—	—	—	—	H6024■	—	—	—	67	1141▲	1141▲	1034▲

Ranger

2001	•	•	•	•	9007★	—	—	9145◆	—	3457NA▲	3457NA▲	3157▲	3157▲
1998-00	•	•	•	•	9007★	—	—	9006◆	—	194NA▲	3157▲	3157▲	3157▲
1997	•	•	•	•	9007★	—	—	H3	—	3157▲	3157▲	3156▲	3157▲
1995-96	•	•	•	•	9007★	—	—	893, H3	—	3157▲	3157▲	3156▲, 3157▲	3157▲
1994	•	•	•	•	9007★	—	—	893, H3	—	3157▲	3157▲	3156▲, 3157▲	3157▲
1993	•	•	•	•	9007★	—	—	893, H3	—	3157▲	3157▲	3157▲	3157▲
1991-92	•	•	•	•	9004★	—	—	—	—	3157▲	3157▲	3157▲	3157▲
1989-90	•	•	•	•	9004★	—	—	—	—	3157▲	3157▲	1157▲	1157▲
1988	—	—	—	—	H6054■	—	—	—	—	3157▲	3157▲	1157▲	1157▲
1983-87	—	—	—	—	H6054■	—	—	—	—	1157▲	1157▲	1157▲	1157▲

Sedan Delivery

1946-47	—	—	—	—	H6006	—	—	—	—	63	1129	1129	63
---------	---	---	---	---	-------	---	---	---	---	----	------	------	----

Skyliner

1959	—	—	—	—	H5006	H5001	—	—	1034▲	1034▲	1034▲	1034▲
1958	—	—	—	—	H5006	H5001	—	—	1034▲	1034▲	1034▲	1034▲
1956-57	—	—	—	—	H6024■	—	—	—	1034▲	1034▲	1034▲	1034▲
1954-55	—	—	—	—	H6006	—	—	—	1154	1154	1154	1154

Sprint

1964	—	—	—	—	H6024■	—	—	—	—	1157NA▲	1157NA▲	1157▲	1157▲
------	---	---	---	---	--------	---	---	---	---	---------	---------	-------	-------

Freno	Freno Superior	Lateral		Reversa & auxiliar	Placa	Mapa	Cenicero	Techo	Guant.	Auxiliar	Cofre	Año	MARCA
		Frente	Tras.										Modelo
Feud'arrêt	Arrêt haute position	Feu Latéral		Recul & virage	Plaque d'imm.	Carte	Cendrier	Plafonnier	Boîte à gants	Arrêt ou accueil	Coffre	Année	MARQUE
		Avant	Arrière										Model
Stop	High Mount Stop	Sidemarker		Back-Up & Cornering	Lic. Plate	Map	Instr. Panel	Dome	Glove Comp.	Step or Courtesy	Trunk/Cargo	Year	Make
		Front	Rear										Model
FORD													
Ranchero													
1157▲	—	1157▲	194▲	P21W▲	90	—	194▲	561, 1003	194▲	89	89	1973	
1157▲	—	194▲	194▲	P21W▲	97	—	194▲, 1893	561	1816	1003, 1893, 212-2▲, 89	89	1972	
1157▲	—	161	161	P21W▲	97	—	—	105	—	212-2▲	631	1971	
1157▲	—	194▲	194▲	P21W▲	97	631	57, 194▲, 1445, 1895	105	1816	212-2▲, 631	631	1970	
1157▲	—	—	194▲	P21W▲	97	631	57, 161, 194▲, 1445	1003	1816	212-2▲, 631	631	1969	
1157▲	—	1157NA▲	—	P21W▲	97	631	57, 158▲, 1445, 1895	1003	1816	631, 1003	631	1968	
1157▲	—	—	—	P21W▲	1155	631	161, 1445, 1895	1003	1816	1003, 211-2▲, 631	93▲, P21W▲	1967	
1157▲	—	—	—	P21W▲	1155	631	194▲, 1445, 1895	1003	1895	631	631	1966	
1157▲	—	—	—	P21W▲	1155	631	194▲, 1895	1003	1895	631	631	1963-65	
1034▲	—	—	—	P21W▲	67	631	57, 194▲	1003	1895	631	631	1960-62	
1034▲	—	—	—	1141▲, P21W▲	67	89	57, 1445	1003	—	67	—	1959	
1034▲	—	—	—	1141▲, P21W▲	67	—	57, 1445	1003	—	67	—	1958	
1034▲	—	—	—	—	—	—	57, 1445	1003	—	—	—	1957	
Ranger													
3157▲	912▲	194▲	3157▲	3156▲	194▲	906▲	161, 194▲	912▲	194▲	212-2▲	906▲, 912▲	2001	
3157▲	912▲	3157▲	3157▲	3156▲	194▲	904▲	161, 194▲	912▲	194▲	212-2▲, 906▲	906▲, 912▲	1998-00	
3157▲	906▲	3157▲	—	3156▲	194▲	212-2▲, 906▲	161, 194▲	912▲	194▲	212-2▲, 906▲, 912▲	912▲, 922▲	1997	
3156▲, 3157▲	906▲, 922▲	3157▲	—	3156▲	194▲	212-2▲, 906▲	161, 194▲	912▲	194▲	212-2▲, 906▲, 912▲	912▲, 922▲	1995-96	
3156▲, 3157▲	906▲, 922▲	3157▲	—	3156▲	194▲	212-2▲, 906▲	161, 194▲	—	194▲	212-2▲, 906▲, 912▲	922▲	1994	
3157▲	912▲	194▲	3157▲	3156▲	194▲	212-2▲, 906▲	161, 194▲	—	194▲	906▲, 912▲	922▲	1993	
3157▲	—	194▲	—	3156▲	194▲	—	161, 194▲	—	—	912▲	—	1991-92	
1157▲	—	194▲	—	3156▲	97, 194▲	1816	37, 161, 194▲	—	194▲	912▲	912▲	1989-90	
1157▲	—	194▲	—	P21W▲	168▲, 194▲	1816	161, 194▲	—	1891	89, 912▲	912▲	1988	
1157▲	—	194▲	—	P21W▲	97, 194▲	1816	161, 194▲	—	1891	89, 912▲	912▲	1983-87	
Sedan Delivery													
1129	—	—	—	—	—	—	51, 55	81	—	—	—	1946-47	
Skyliner													
1034▲	—	—	—	1141▲, P21W▲	67	89	57, 1445	1003	—	67	—	1959	
1034▲	—	—	—	1141▲, P21W▲	67	—	57, 1445	1003	—	67	—	1958	
1034▲	—	—	—	1141▲	67	67	57, 1445	1003	57	—	89	1956-57	
1154	—	—	—	1129	63	63	51, 55	63	55	—	81	1954-55	
Sprint													
1157▲	—	—	—	P21W▲	1155	631	194▲, 1895	1003	1895	1155	631	1964	

▲ LED Signal & Interior Upgrade Available
 ■ LED Sealed Beam Upgrade Available

If multiple part numbers exist for an application, check the original bulb.

◆ LED Fog Upgrade Available
 ★ LED HL Upgrade Available — Canada/Mexico Regions Only

MARCA	Año	Focos upgrade para luz baja y Alta				Luz baja ou dual	Luz alta	HID	Neblina/ conducir	Luz de Circulación Diuma	Estac	Direccional		Tras
		Faisceau bas et double améliorés										Fronte	Tras.	
MARQUE	Année	Halogen Headlight Upgrades				Faisceau bas ou double	Faisceau haut	HID	Brouillard/ Route	Lumière de jour	Station-ement	Clignotant		Feuarrière
Model		NightGuide platinum	CrystalVision platinum	VisionPlus	Vision							Avant	Arrière	
MAKE	Year					Low or Dual Beam	High Beam	HID	Fog/ Driving	Daytime Running Lamp	Parking	Directional Signal		Tail
Model		Front	Rear											

FORD

Sprint

1963	—	—	—	—	H6024■	—	—	—	—	1157▲	1157▲	1157▲	1157▲
------	---	---	---	---	--------	---	---	---	---	-------	-------	-------	-------

Squire

1959-60	—	—	—	—	H6024■	—	—	—	—	1034▲	1034▲	1073▲	1034▲
1956-58	—	—	—	—	H6006	—	—	—	—	63	1129	1129	1158

Starliner

1960	—	—	—	—	H5006	H5001	—	—	—	1034▲	1034▲	1034▲	1034▲
------	---	---	---	---	-------	-------	---	---	---	-------	-------	-------	-------

Sunliner

1960	—	—	—	—	H5006	H5001	—	—	—	1034▲	1034▲	1034▲	1034▲
1959	—	—	—	—	H5006	H5001	—	—	—	1034▲	1034▲	1034▲	1034▲
1958	—	—	—	—	H5006	H5001	—	—	—	1034▲	1034▲	1034▲	1034▲
1956-57	—	—	—	—	H6024■	—	—	—	—	1034▲	1034▲	1034▲	1034▲
1953-55	—	—	—	—	H6006	—	—	—	—	1154	1154	1154	1154
1952	—	—	—	—	H6006	—	—	—	—	1154	1154	1154	1154

Super Deluxe

1946-48	—	—	—	—	H6006	—	—	—	—	1154	1154	1154	1154
---------	---	---	---	---	-------	---	---	---	---	------	------	------	------

Taurus

1956-57	—	—	—	—	H6024■	—	—	—	—	1034▲	1034▲	1034▲	1034▲
1953-55	—	—	—	—	H6006	—	—	—	—	1154	1154	1154	1154
1948-52	—	—	—	—	H6006	—	—	—	—	1154	1154	1154	1154

Taurus

2000-01	•	•	•	•	9007★	—	—	899	—	3457NA▲	3457NA▲	3157▲	3157▲
1999	•	•	•	•	9007★	—	—	—	—	3457NA▲	3457NA▲	3157▲	3157▲
1998	•	•	•	•	9007★	—	—	—	—	3457NA▲	3457NA▲	3157▲	3157▲
1997	•	•	•	•	9007★	—	—	893	—	3457NA▲	3457NA▲	3157▲	3157▲
1996	•	•	•	•	9007★	—	—	893	—	3457NA▲	3457NA▲	3157▲	3157▲
1995	•	•	•	•	9007★	—	—	893	—	3157NA▲, 3457NA▲	3157NA▲, 3457NA▲	3357▲	3357▲
1994	•	•	•	•	9007★	—	—	893	—	3457NA▲	3457NA▲	3357▲	3357▲
1993	•	•	•	•	9007★	—	—	893	—	3157NA▲, 3457NA▲	3157NA▲, 3457NA▲	3357▲	3357▲
1992	•	•	•	•	9007★	—	—	893, H3	—	3157NA▲, 3457NA▲	3157NA▲, 3457NA▲	3357▲	3357▲
1991	•	•	•	•	9004★	—	—	H3	—	3157NA▲	3157NA▲	3157▲	3157▲
1990	•	•	•	•	9004★	—	—	H3	—	3157NA▲	3157NA▲	3157▲	3157▲
1989	•	•	•	•	9004★	—	—	H3	—	3157NA▲	3157NA▲	3157▲	3157▲
1988	•	•	•	•	9004★	—	—	H3	—	2357NA▲	2357NA▲	3157NA▲	3157▲

Freno	Freno Superior	Lateral		Reversa & auxiliar	Placa	Mapa	Cenicero	Techo	Guant.	Auxiliar	Cofre	Año	MARCA
		Fronte	Tras.										Modelo
Feud'arrêt	Arrêt haute position	Feu Latéral		Recul & virage	Plaque d'imm.	Carte	Cendrier	Plafonnier	Boîte à gants	Arrêt ou accueil	Coffre	Année	MARQUE
		Avant	Arrière										Model
Stop	High Mount Stop	Sidemarker		Back-Up & Cornering	Lic. Plate	Map	Instr. Panel	Dome	Glove Comp.	Step or Courtesy	Trunk/ Cargo	Year	Make
		Front	Rear										Model
FORD													
Sprint													
1157▲	—	—	—	P21W▲	1155	1895	1895	1003	1895	1895	631	1963	
Squire													
1034▲	—	—	—	—	57	—	53	—	—	—	—	1959-60	
1158	—	—	—	—	63	—	51	—	—	—	—	1956-58	
Starliner													
1034▲	—	—	—	1073▲, P21W▲	67	89	57, 1445	1003	57	67	—	1960	
Sunliner													
1034▲	—	—	—	1073▲, P21W▲	67	89	57, 1445	1003	57	67	—	1960	
1034▲	—	—	—	1141▲, P21W▲	67	89	57, 1445	1003	—	67	—	1959	
1034▲	—	—	—	1141▲, P21W▲	67	—	57, 1445	1003	—	67	—	1958	
1034▲	—	—	—	1141▲	67	67	57, 1445	1003	57	—	89	1956-57	
1154	—	—	—	1129	63	63	51, 55	63	55	—	81	1953-55	
1154	—	—	—	—	63	—	51, 55	63	—	—	—	1952	
Super Deluxe													
1154	—	—	—	—	63	—	51, 55	63	—	—	—	1946-48	
Taurus													
1034▲	—	—	—	1141▲	67	67	57, 1445	1003	57	—	89	1956-57	
1154	—	—	—	1129	63	63	51, 55	63	55	—	81	1953-55	
1154	—	—	—	—	63	—	51, 55	63	—	—	—	1948-52	
Taurus													
3157▲	912▲	168▲, 194▲, 194(Front)▲	168▲	921▲, 3156▲	168▲	211-2▲, 578▲	37, 161, 194▲	211-2▲, 579▲	194▲	161	212-2▲, 578▲, 906▲	2000-01	
3157▲	912▲	168▲, 194▲, 194(Front)▲	168▲	3156▲	168▲	211-2▲, 578▲	37, 161, 194▲	211-2▲, 579▲	194▲	161, 194▲	906▲	1999	
3157▲	912▲	168▲, 194▲, 194(Front)▲	168▲	3156▲	168▲	211-2▲, 578▲	37, 161, 194▲	211-2▲, 579▲	194▲	161	906▲	1998	
3157▲	912▲	168▲, 194▲, 194(Front)▲	168▲	3156▲	168▲	211-2▲, 578▲	—	211-2▲	194▲	161, 168▲	211-2▲, 906▲	1997	
3157▲	912▲	168▲, 194▲, 194(Front)▲	168▲, 3157▲	3156▲	168▲	211-2▲, 578▲	37, 161, 194▲	211-2▲	194▲	161, 168▲	906▲	1996	
3357▲	921▲	194NA▲	194▲	3156▲	194▲	578▲	37, 161, 194▲	561, 578▲, 912▲	194▲	74, 168▲, 194▲	906▲	1995	
3357▲	912▲, 921▲	194NA▲	194▲	3156▲	194▲	168▲, 906▲	37, 161, 194▲	561, 912▲	194▲	74, 168▲, 194▲	906▲	1994	
3357▲	912▲, 921▲	194NA▲	194▲	3156▲	194▲	168▲, 912▲	37, 161, 168▲, 194▲	168▲, 561, 562, 906▲, 912▲	194▲	74, 168▲, 194▲	906▲	1993	
3357▲	912▲, 921▲	194NA▲	194▲	3156▲	194▲	168▲, 912▲	37, 194▲	168▲, 562, 906▲	194▲	194▲	906▲	1992	
3157▲	912▲, 921▲	194▲	194▲	3156▲	194▲	168▲, 912▲	37, 161, 194▲	168▲, 561, 906▲, 912▲	194▲	74, 168▲, 194▲	906▲	1991	
3157▲	912▲, 921▲	194▲	194▲	3156▲	194▲	912▲	37, 161, 168▲, 194▲	561, 562	194▲	74, 168▲, 194▲	906▲	1990	
3157▲	912▲, 921▲	—	194▲	3156▲	194▲	912▲	37, 161, 194▲	562	194▲	74, 168▲, 194▲	906▲	1989	
3157▲	912▲, 921▲	194▲	194▲	P21W▲	194▲	561	37, 161, 194▲	562	194▲	168▲, 194▲, 906▲	562, 906▲	1988	

▲ LED Signal & Interior Upgrade Available
 ■ LED Sealed Beam Upgrade Available

If multiple part numbers exist for an application, check the original bulb.

◆ LED Fog Upgrade Available
 ★ LED HL Upgrade Available — Canada/Mexico Regions Only

MARCA	Año	Focos upgrade para luz baja y Alta				Luz baja ou dual	Luz alta	HID	Neblina/ conducir	Luz de Circulación Diuma	Estac	Direccional		Tras
		Faisceau bas et double améliorés										Fronte	Tras.	
MARQUE	Année	Halogen Headlight Upgrades				Faisceau bas ou double	Faisceau haut	HID	Brouillard/ Route	Lumière de jour	Station-ement	Clignotant		Feuarrière
Model		NightGuide platinum	CrystalVision platinum	VisionPlus	Vision							Avant	Arrière	
MAKE	Year					Low or Dual Beam	High Beam	HID	Fog/ Driving	Daytime Running Lamp	Parking	Directional Signal		Tail
Model		Front	Rear											

FORD

Taurus

1987	•	•	•	•	9004★	—	—	—	2357NA▲	2357NA▲	1157▲	1157▲
1986	•	•	•	•	9004★	—	—	—	2357NA▲	1157▲	1157▲	1157▲

Tempo

1994	•	•	•	•	9004★	—	—	896	—	2357NA▲	2357NA▲	3157▲	1157▲, 3157▲
1992-93	•	•	•	•	9004★	—	—	896	—	2357NA▲	2357NA▲	—	1157▲, 3157▲
1991	•	•	•	•	9004★	—	—	893	—	2357▲	3156▲	—	2357▲
1990	•	•	•	•	9004★	—	—	—	—	2357▲	2357▲	—	2357▲
1989	•	•	•	•	9004★	—	—	—	—	2357▲	2357▲	2357▲, 3157▲	2357▲, 3157▲
1988	•	•	•	•	9004★	—	—	—	—	2357▲	2357▲	2357▲, P21W▲	2357▲
1987	•	•	•	•	9004★	—	—	—	—	2357NA▲	2357NA▲	2357▲, P21W▲	2357▲
1986	•	•	•	•	9004★	—	—	—	—	2357NA▲	2357NA▲	2357▲	2357▲
1985	—	—	—	—	H6054■	—	—	—	—	1157▲	1157▲	1157▲	1157▲
1984	—	—	—	—	H6054■	—	—	—	—	1157▲	1157▲	1157▲	1157▲

Thunderbird

1997	•	•	•	•	9007★	—	—	893	—	3157NA▲	3157NA▲	3357▲	3357▲
1996	•	•	•	•	9007★	—	—	893	—	3157NA▲	3157NA▲	3157▲	3157▲
1995	•	•	•	•	9007★	—	—	893	—	3157NA▲	3157NA▲	3157▲	3157▲
1994	•	•	•	•	9007★	—	—	893	—	3157NA▲	3157NA▲	3357▲	3357▲
1992-93	•	•	•	•	9006★	9005★	—	893	—	3157NA▲	3157NA▲	3357▲	3357▲
1991	•	•	•	•	9006★	9005★	—	880	—	3157NA▲	3157NA▲	3157▲	3157▲
1990	•	•	•	•	9006★	9005★	—	880	—	3157NA▲	3157NA▲	3157▲	3157▲
1989	•	•	•	•	9006★	9005★	—	H3	—	3157NA▲	3157NA▲	3157▲	3157▲
1988	•	•	•	•	9004★	—	—	H3	—	2357NA▲, 3157NA▲	2357NA▲, 3157NA▲	3157▲	3157▲
1987	•	•	•	•	9004★	—	—	H3	—	2357NA▲, 3157NA▲	2357NA▲, 3157NA▲	3157▲	3157▲
1986	—	—	—	—	H4656■	H4651■	—	—	—	1157▲	1157▲	1157▲	1157▲
1985	—	—	—	—	H4656■	H4651■	—	—	—	1157▲	1157▲	1157▲	1157▲
1984	—	—	—	—	H4656■	H4651■	—	—	—	1157NA▲	1157NA▲	2057▲	2057▲

Freno	Freno Superior	Lateral		Reversa & auxiliar	Placa	Mapa	Cenicero	Techo	Guant.	Auxiliar	Cofre	Año	MARCA	
		Frente	Tras.										Modelo	
Feud'arrêt	Arrêt haute position	Feu Latéral		Recul & virage	Plaque d'imm.	Carte	Cendrier	Plafonnier	Boîte à gants	Arrêt ou accueil	Coffre	Année	MARQUE	
		Avant	Arrière										Model	
Stop	High Mount Stop	Sidemarker		Back-Up & Cornering	Lic. Plate	Map	Instr. Panel	Dome	Glove Comp.	Step or Courtesy	Trunk/ Cargo	Year	Make	
		Front	Rear										Model	
														FORD
														Taurus
1157▲	912▲, 921▲	194▲	194▲	P21W▲	194▲	105	37, 161, 194▲	912▲	194▲	168▲, 194▲	906▲	1987		
1157▲	912▲	194▲	194▲	P21W▲	194▲	105, 912▲	194▲	105, 912▲	194▲	—	906▲	1986		
														Tempo
1157▲, 3157▲	921▲	2357NA▲	1157▲, 3157▲	3157▲	194▲	1816, 212-2▲	37, 194▲, 1445	906▲, 912▲	194▲	904▲	906▲	1994		
1157▲, 3157▲	921▲	2357NA▲	1157▲, 3157▲	—	194▲	1816	37, 194▲, 1445	906▲	194▲	904▲	906▲	1992-93		
2357▲, 3157▲	921▲	—	—	—	194▲	212-2▲	37, 161, 194▲, 1445	912▲	194▲	37, 168▲, 194▲	906▲	1991		
2357▲, 3157▲	921▲	—	2357▲	—	194▲	212-2▲	37, 161, 194▲, 1445	912▲	194▲	37, 904▲	906▲	1990		
2357▲, 3157▲	912▲	—	2357▲, 3157▲	P21W▲	194▲	1816	37, 161, 194▲, 1445	906▲	194▲	904▲	912▲	1989		
2357▲	912▲	2357▲	2357▲	P21W▲	194▲	1816	37, 194▲, 1445	906▲	194▲	194▲, 904▲	912▲	1988		
2357▲	912▲	2357NA▲	2357▲	P21W▲	194▲	1816	161, 194▲, 1445, 1892	906▲	194▲	194▲, 904▲	89	1987		
2357▲	912▲	194▲	194▲	P21W▲	194▲	1816	194▲, 1445	906▲	1892	—	89	1986		
1157▲	—	1157▲	1157▲	P21W▲	194▲	1816	161, 194▲, 1445, 1892	906▲	—	—	89	1985		
1157▲	—	194▲	194▲	P21W▲	168▲	1816	161, 194▲	906▲	1893	—	89	1984		
														Thunderbird
3357▲	921▲	3157NA▲, 3457NA▲	3357▲	3156▲	194▲	105	37, 194▲, 1892	912▲	194▲	168▲, 194▲	912▲	1997		
3157▲	921▲	3157NA▲, 3457NA▲	3157▲	3156▲	194▲	105	37, 194▲, 1892	912▲	194▲	89, 161, 168▲, 194▲	912▲	1996		
3157▲	921▲	3157NA▲	—	3156▲	194▲	105	37, 194▲, 1892	912▲	194▲	89, 161, 168▲, 194▲	912▲	1995		
3357▲	921▲	3157NA▲	3357▲	3156▲	194▲	105	37, 194▲, 1893	906▲	194▲	89, 161, 168▲, 194▲	906▲	1994		
3357▲	921▲	3157NA▲	3357▲	3156▲	194▲	168▲	37, 194▲, 1893	906▲	194▲	89, 105, 194▲, 904▲	906▲	1992-93		
3157▲	921▲	3157NA▲	3157▲	3156▲	194▲	105	37, 194▲, 1892	912▲	194▲	37, 168▲, 194▲	912▲	1991		
3157▲	921▲	3157NA▲	3157▲	3156▲, 3157▲	194▲	105	37, 161, 194▲, 1893	912▲	194▲	89, 168▲	912▲	1990		
3157▲	921▲	3157NA▲	3157▲	3156▲	194▲	105, 912▲	37, 161, 194▲, 1893	906▲	194▲	168▲, 194▲, 904▲, 1895	906▲	1989		
3157▲	912▲	—	904▲	P21W▲	194▲	105	161, 194▲, 1893	906▲, 912▲	194▲	89, 168▲, 194▲, 904▲	—	1988		
3157▲	912▲	—	904▲	P21W▲	194▲	105	161, 168▲, 194▲	906▲, 912▲	194▲	89, 194▲	89	1987		
1157▲	912▲	194▲	194▲	P21W▲	194▲	105, 912▲	194▲, 1893	105, 906▲, 912▲	1816	—	89	1986		
1157▲	—	194▲	194▲	P21W▲	194▲	105, 912▲	161, 194▲, 1892, 1893	906▲, 912▲	1816	904▲	89	1985		
2057▲	—	194▲	194▲	P21W▲	168▲	105	161, 194▲, 1893	912▲	1816	—	89	1984		

▲ LED Signal & Interior Upgrade Available
 ■ LED Sealed Beam Upgrade Available

If multiple part numbers exist for an application, check the original bulb.

◆ LED Fog Upgrade Available
 ★ LED HL Upgrade Available — Canada/Mexico Regions Only

MARCA	Año	Focos upgrade para luz baja y Alta				Luz baja ou dual	Luz alta	HID	Neblina/ conducir	Luz de Circulación Diuma	Estac	Direccional		Tras
		Faisceau bas et double améliorés										Fronte	Tras.	
MARQUE	Année	Halogen Headlight Upgrades				Faisceau bas ou double	Faisceau haut	HID	Brouillard/ Route	Lumière de jour	Station- ement	Clignotant		Feuarrière
Model		NightGuide platinum	CrystalVision platinum	VisionPlus	Vision							Avant	Arrière	
MAKE	Year					Low or Dual Beam	High Beam	HID	Fog/ Driving	Daytime Running Lamp	Parking	Directional Signal		Tail
Model		Front	Rear											

FORD

Thunderbird

	1983	—	—	—	—	H4656■	H4651■	—	—	1157NA▲	1157NA▲	2057▲	2057▲
	1982	—	—	—	—	H6054■	—	—	—	1157NA▲	1157NA▲	1157▲	1157▲
	1981	—	—	—	—	H6054■	—	—	—	1157NA▲	1157NA▲	1157▲	1157▲
	1980	—	—	—	—	H6054■	—	—	—	1157NA▲	1157NA▲	1157▲	1157▲
	1979	—	—	—	—	H6024■	—	—	—	1157NA▲	1157NA▲	1157▲	168▲, 1157▲
	1978	—	—	—	—	H6024■	—	—	—	1157NA▲	1157NA▲	1157▲	168▲
	1977	—	—	—	—	H6024■	—	—	—	1157NA▲	1157NA▲	1157▲	1157▲
	1976	—	—	—	—	H5006	H5001	—	—	1157NA▲	1157NA▲	1157▲	168▲, 1157▲
	1974-75	—	—	—	—	H5006	H5001	—	—	1157NA▲	1157NA▲	1157▲	168▲, 1157▲
	1973	—	—	—	—	H5006	H5001	—	—	1157NA▲	1157NA▲	1157▲	1157▲
	1972	—	—	—	—	H5006	H5001	—	—	1157NA▲	1157NA▲	1157▲	1157▲
	1971	—	—	—	—	H5006	H5001	—	—	1157NA▲	1157NA▲	1157▲	1157▲
	1970	—	—	—	—	H5006	H5001	—	—	1157NA▲	1157NA▲	1157▲	1157▲
	1969	—	—	—	—	H5006	H5001	—	—	1157NA▲	1157NA▲	1157▲	1157▲
	1968	—	—	—	—	H5006	H5001	—	—	1157NA▲	1157NA▲	1157▲	1157▲
	1966-67	—	—	—	—	H5006	H5001	—	—	1157NA▲	1157NA▲	1157▲	1157▲
	1965	—	—	—	—	H5006	H5001	—	—	1157NA▲	1157NA▲	1157▲	1157▲
	1964	—	—	—	—	H5006	H5001	—	—	1157NA▲	1157NA▲	1157▲	1157▲
	1963	—	—	—	—	H5006	H5001	—	—	1157▲	1157▲	1157▲	1157▲
	1962	—	—	—	—	H5006	H5001	—	—	1034▲	1034▲	1034▲	1034▲
	1961	—	—	—	—	H5006	H5001	—	—	1034▲	1034▲	1034▲	1034▲
	1960	—	—	—	—	H5006	H5001	—	—	1034▲	1034▲	1034▲	1034▲
	1959	—	—	—	—	H5006	H5001	—	—	1034▲	1034▲	1034▲	1034▲

Freno	Freno Superior	Lateral		Reversa & auxiliar	Placa	Mapa	Cenicero	Techo	Guant.	Auxiliar	Cofre	Año	MARCA
		Frente	Tras.										Modelo
Feud'arrêt	Arrêt haute position	Feu Latéral		Recul & virage	Plaque d'imm.	Carte	Cendrier	Plafonnier	Boîte à gants	Arrêt ou accueil	Coffre	Année	MARQUE
		Avant	Arrière										Model
Stop	High Mount Stop	Sidemarker		Back-Up & Cornering	Lic. Plate	Map	Instr. Panel	Dome	Glove Comp.	Step or Courtesy	Trunk/Cargo	Year	Make
		Front	Rear										Model

FORD

Thunderbird

2057▲	—	194▲	194▲	P21W▲	168▲	105, 912▲	161, 194▲, 1893	906▲, 912▲	1816	—	89	1983	
1157▲	—	194NA▲	194▲	P21W▲	168▲	912▲	37, 161, 194▲	906▲, 912▲	194▲	105	89	1982	
1157▲	—	194NA▲	168▲	P21W▲	168▲	105	161, 194▲, 1445, 1816	561, 912▲	1816	161, 194▲	89	1981	
1157▲	—	194▲	194▲	P21W▲	168▲	105, 912▲	37, 161, 194▲, 1445, 1892, 1895	906▲	1816	105, 161, 212-2▲	89	1980	
1157▲	—	194▲	161, 194▲	P21W▲	168▲	1003, 211-2▲	161, 194▲	211-2▲, 561	1816	161, 194▲, 211-2▲, 212-2▲, 37, 89	89	1979	
1157▲	—	194▲	194▲	P21W▲	168▲	1003, 212-2▲	194▲, 1445, 1893	1003, 212-2▲, 561	194▲	211-2▲, 212-2▲	89	1978	
1157▲	—	194▲	194▲	P21W▲	168▲	1003, 211-2▲	194▲, 1445, 1893	1003, 212-2▲, 561	194▲	1893, 211-2▲, 212-2▲, 89	89	1977	
1157▲	—	194▲	194▲	P21W▲	97	1003	194▲, 1893	211-2▲, 561	194▲	1893, 212-2▲, 89	89	1976	
1157▲	—	194▲	194▲	—	97	1003	194▲, 1893	211-2▲, 561	194▲	1893, 211-2▲, 212-2▲, 89	89	1974-75	
1157▲	—	194▲	194▲	P21W▲	97	1003	194▲, 1816, 1893, 1895	211-2▲, 561	194▲	89, 168▲, 1445	89	1973	
1157▲	—	194▲	194▲	P21W▲	97	1003, 211-2▲	194▲, 1445, 1893	561	1895	1445, 212-2▲	89	1972	
1157▲	—	194NA▲	194▲	P21W▲	97	212-2▲	—	—	1895	212-2▲	631	1971	
1157▲	—	194NA▲	194▲	P21W▲	97	212-2▲	1445, 168NA▲, 194▲	1003	1895	212-2▲	631	1970	
1157▲	—	—	194▲	P21W▲	97	212-2▲	1445, 168NA▲, 194▲	1003	1895	211-2▲	631	1969	
1157▲	—	—	—	P21W▲	97	1816	194▲, 1445	1003, 1816	631	211-2▲	631	1968	
1157▲	—	—	—	1076	1155	631	158▲, 1445, 1816, 1891, 1895	1003, 1816	631	1004	631	1966-67	
1157▲	—	—	—	1076	1155	631	158▲, 1445, 1816, 1891, 1895	1003	631	1004	631	1965	
1157▲	—	—	—	1076, 1141▲, P21W▲	1155	631	1445, 1895	1003	631	1004	631	1964	
1157▲	—	—	—	1076, 1141▲, P21W▲	1155	631	1445, 1895	1003	631	1004	631	1963	
1034▲	—	—	—	1141▲, P21W▲	67	89	57, 1445, 1816	1003	57	1004	89	1962	
1034▲	—	—	—	1141▲, P21W▲	67	89	57, 1445, 1816	1003	57	—	89	1961	
1034▲	—	—	—	1073▲, P21W▲	67	89	57, 1445	—	—	—	—	1960	
1034▲	—	—	—	1073▲, P21W▲	67	89	57, 1445	1004	—	—	—	1959	

▲ LED Signal & Interior Upgrade Available
 ■ LED Sealed Beam Upgrade Available

If multiple part numbers exist for an application, check the original bulb.

◆ LED Fog Upgrade Available
 ★ LED HL Upgrade Available — Canada/Mexico Regions Only

MARCA	Año	Focos upgrade para luz baja y Alta				Luz baja ou dual	Luz alta	HID	Neblina/ conducir	Luz de Circulación Diuma	Estac	Direccional		Tras
		Faisceau bas et double améliorés										Fronte	Tras.	
MARQUE	Année	Halogen Headlight Upgrades				Faisceau bas ou double	Faisceau haut	HID	Brouillard/ Route	Lumière de jour	Station-ement	Clignotant		Feuarrière
Model		NightGuide platinum	CrystalVision platinum	VisionPlus	Vision							Avant	Arrière	
MAKE	Year	NightGuide platinum	CrystalVision platinum	VisionPlus	Vision	Low or Dual Beam	High Beam	HID	Fog/ Driving	Daytime Running Lamp	Parking	Directional Signal		Tail
Model												Front	Rear	

FORD

Thunderbird

1958	—	—	—	—	H5006	H5001	—	—	1034▲	1034▲	1034▲	1034▲
1956-57	—	—	—	—	H6024■	—	—	—	1034▲	1034▲	1034▲	1034▲
1955	—	—	—	—	H6006	—	—	—	1154	1154	1154	1154

Torino

1976	—	—	—	—	H5006	H5001	—	—	1157NA▲	1157NA▲	1157▲	1157▲
1975	—	—	—	—	H5006	H5001	—	—	1157NA▲	1157NA▲	1157▲	1157▲
1974	—	—	—	—	H5006	H5001	—	—	1157NA▲	1157NA▲	1157▲	1157▲
1973	—	—	—	—	H5006	H5001	—	—	1157NA▲	1157NA▲	1157▲	1157▲
1971-72	—	—	—	—	H5006	H5001	—	—	1157NA▲	1157NA▲	1157▲	1157▲
1970	—	—	—	—	H5006	H5001	—	—	1157NA▲	1157NA▲	1157▲	1157▲
1969	—	—	—	—	H5006	H5001	—	—	1157NA▲	1157NA▲	1157▲	1157▲
1968	—	—	—	—	H5006	H5001	—	—	1157NA▲	1157NA▲	1157▲	1157▲

Victoria

1956-57	—	—	—	—	H6024■	—	—	—	1034▲	1034▲	1034▲	1034▲
1953-55	—	—	—	—	H6006	—	—	—	1154	1154	1154	1154
1951-52	—	—	—	—	H6006	—	—	—	1154	1154	1154	1154

Windstar

2000-01	•	•	•	•	9007★	—	—	899	—	3157NA▲	3157NA▲	3156▲	3157▲
1999	•	•	•	•	9007★	—	—	899	—	3157NA▲	3157NA▲	3156▲	3157▲
1998	•	•	•	•	9007★	—	—	899	—	3157NA▲	3157NA▲	3156▲	3157▲
1996-97	•	•	•	•	9007★	—	—	899	—	3157NA▲	3157NA▲	3156▲	3157▲
1995	•	•	•	•	9007★	—	—	899	—	3457NA▲	3457NA▲	3156▲	3157▲

Zephyr

1959-61	—	—	—	—	H6024■	—	—	—	1034▲	1034▲	1073▲	1034▲
1956-58	—	—	—	—	H6006	—	—	—	63	1129	1129	1158
1953-55	—	—	—	—	H6006	—	—	—	1154	1154	1154	1154
1952	—	—	—	—	H6006	—	—	—	1154	1154	1154	1154

Zodiac

1959-61	—	—	—	—	H6024■	—	—	—	1034▲	1034▲	1073▲	1034▲
1956-58	—	—	—	—	H6006	—	—	—	63	1129	1129	1158
1955	—	—	—	—	H6006	—	—	—	1154	1154	1154	1154

GEO

Metro

1994-97	—	—	—	—	H4666(W/Sealed Beam)	—	—	—	168▲	P21W▲	P21W▲	1157▲
1993	—	—	—	—	H4666(W/Sealed Beam)	—	—	—	168▲	P21W▲	P21W▲	1157▲
1992	—	—	—	—	H4666(W/Sealed Beam)	—	—	—	194▲	P21W▲	1157▲	1157▲

Freno	Freno Superior	Lateral		Reversa & auxiliar	Placa	Mapa	Cenicero	Techo	Guant.	Auxiliar	Cofre	Año	MARCA
		Frete	Tras.										Modelo
Feud'arrêt	Arrêt haute position	Feu Latéral		Recul & virage	Plaque d'imm.	Carte	Cendrier	Plafonnier	Boîte à gants	Arrêt ou accueil	Coffre	Année	MARQUE
		Avant	Arrière										Model
Stop	High Mount Stop	Sidemarker		Back-Up & Cornering	Lic. Plate	Map	Instr. Panel	Dome	Glove Comp.	Step or Courtesy	Trunk/Cargo	Year	Make
		Front	Rear										Model

FORD

Thunderbird

1034▲	—	—	—	1141▲, P21W▲	67	89	57	—	—	—	—	1958
1034▲	—	—	—	1141▲	67	67	57, 1445	1003	57	—	89	1956-57
1154	—	—	—	1129	63	63	51, 55	63	55	—	81	1955

Torino

1157▲	—	194▲	194▲	P21W▲	—	1003	37, 194▲, 1893, 1895	211-2▲, 561	1816	1003, 212-2▲, 89	89	1976
1157▲	—	194▲	194▲, 1157▲	P21W▲	—	1003	194▲, 1445, 1893, 1895	211-2▲, 561	1816	1003, 212-2▲, 89	89	1975
1157▲	—	194▲	194▲	P21W▲	—	1003	194▲, 1445, 1893	211-2▲, 561	1816	89, 1003, 1895	89	1974
1157▲	—	194▲	194▲	P21W▲	631	1003	194▲, 1445, 1895	1003, 211-2▲	1816	89	89	1973
1157▲	—	194▲	194▲	P21W▲	97, 631	1003, 211-2▲	194▲, 1445, 1893	561	1816	89, 1003, 1445	89	1971-72
1157▲	—	161	194▲	P21W▲	97	631	194▲, 1445, 1895	105	1891	212-2▲	105	1970
1157▲	—	1157NA▲	—	P21W▲	97	631	57, 161, 194▲	1003	1891	631	631	1969
1157▲	—	—	—	P21W▲	97	631	161, 194▲	1003	1895	631	631	1968

Victoria

1034▲	—	—	—	1141▲	67	67	57, 1445	1003	57	—	89	1956-57
1154	—	—	—	1129	63	63	51, 55	63	55	—	81	1953-55
1154	—	—	—	—	63	—	51, 55	63	—	—	—	1951-52

Windstar

3157▲	921▲	3156▲, 12961▲	—	3156▲	168▲	578▲, 579▲, PC579	37, 194▲	578▲, 906▲, 921▲	194▲	168▲, 194▲, 562, 912▲	906▲, 912▲	2000-01
3157▲	912▲	3156▲, 12961▲, 916NA	—	3156▲	168▲	578▲, 579▲, PC579	37, 194▲	906▲, 912▲	194▲	168▲, 194▲, 562	562, 912▲	1999
3157▲	912▲	2357▲, 916NA	—	3156▲	168▲	578▲	37, 194▲	912▲	194▲	168▲, 194▲, 562	562, 912▲	1998
3157▲	912▲	2357▲, 916NA	—	3156▲	168▲	578▲	194▲	912▲	194▲	168▲, 194▲, 562	562, 912▲	1996-97
3157▲	912▲	2357▲, 916NA	—	3156▲	168▲	578▲	194▲	912▲	194▲	168▲, 194▲, 562	562, 912▲	1995

Zephyr

1034▲	—	—	—	—	57	—	53	—	—	—	—	1959-61
1158	—	—	—	—	63	—	51	—	—	—	—	1956-58
1154	—	—	—	1129	63	63	51, 55	63	55	—	81	1953-55
1154	—	—	—	—	63	—	51, 55	63	—	—	—	1952

Zodiac

1034▲	—	—	—	—	57	—	53	—	—	—	—	1959-61
1158	—	—	—	—	63	—	51	—	—	—	—	1956-58
1154	—	—	—	1129	63	63	51, 55	63	55	—	81	1955

GEO

Metro

1157▲	921▲	168▲	194▲	921▲	168▲	—	74, 158▲, 194▲	DE3022▲	—	—	—	1994-97
1157▲	921▲	168▲	194▲	921▲	67	—	74, 158▲, 194▲	DE3022▲	—	—	—	1993
1157▲, P21W▲	P21W▲	194▲	168▲	P21W▲	67	—	74, 158▲, 194▲	DE3022▲	—	74, 194▲	—	1992

▲ LED Signal & Interior Upgrade Available
 ■ LED Sealed Beam Upgrade Available

If multiple part numbers exist for an application, check the original bulb.

◆ LED Fog Upgrade Available
 ★ LED HL Upgrade Available — Canada/Mexico Regions Only

MARCA	Año	Focos upgrade para luz baja y Alta				Luz baja ou dual	Luz alta	HID	Neblina/ conducir	Luz de Circulación Diuma	Estac	Direccional		Tras
		Faisceau bas et double améliorés										Fronte	Tras.	
MARQUE	Année	Halogen Headlight Upgrades				Faisceau bas ou double	Faisceau haut	HID	Brouillard/ Route	Lumière de jour	Station-ement	Clignotant		Feuarrière
Model		NightGuide platinum	CrystalVision platinum	VisionPlus	Vision							Avant	Arrière	
MAKE	Year					Low or Dual Beam	High Beam	HID	Fog/ Driving	Daytime Running Lamp	Parking	Directional Signal		Tail
Model		Front	Rear											

GEO

Metro

1991	—	—	—	—	H4666(W/Sealed Beam)	—	—	—	—	194▲	P21W▲	1157▲	1157▲
1990	—	—	—	—	H4666(W/Sealed Beam)	—	—	—	—	194▲	P21W▲	1157▲	1157▲
1989	—	—	—	—	H4666(W/Sealed Beam)	—	—	—	—	194▲	P21W▲	P21W▲	1157▲

Prizm

1995-97	•	•	•	•	9006★	9005★	—	—	—	194▲	P21W▲	2057▲	2057▲
1993-94	•	•	•	•	9006★	9005★	—	—	—	194▲	P21W▲	2057▲	2057▲
1992	•	•	•	•	9004★	—	—	—	—	2057▲	2057▲	2057▲	2057▲
1991	•	•	•	•	9004★	—	—	—	—	2057▲	2057▲	2057▲	2057▲
1990	•	•	•	•	9004★	—	—	—	—	1156NA▲	2057▲	2057▲	2057▲
1989	•	•	•	•	9004★	—	—	—	—	1156NA▲	2057▲	2057▲	2057▲

Spectrum

1989	•	•	•	•	9004★	—	—	—	—	1157▲	1157▲	1073▲, P21W▲	1157▲
------	---	---	---	---	-------	---	---	---	---	-------	-------	--------------	-------

Storm

1993	—	—	—	—	H4351	H4352	—	—	—	1157▲	1157▲	P21W▲	1157▲
1992	—	—	—	—	H4351	H4352	—	—	—	1157▲	1157▲	P21W▲	1157▲
1991	—	—	—	—	H4703	H4701	—	—	—	1157▲	1157▲	P21W▲	1157▲
1990	—	—	—	—	H4703	H4701	—	—	—	1157▲	1157▲	P21W▲	1157▲

Tracker

1992-97	•	•	•	•	9004★	—	—	—	—	1157NA▲	1157NA▲	P21W▲	1157▲
1989-91	•	•	•	•	9004★	—	—	—	—	1157NA▲	1157NA▲	1157▲	1157▲

GMC

100

1958-59	—	—	—	—	H5006(W/4 Headlamps)	H5001(W/4 Headlamps)	—	—	—	67	1034▲, 1073▲, P21W▲	1034▲, 1073▲, P21W▲	67
1956-57	—	—	—	—	H6024■	—	—	—	—	67	1034▲, 1073▲	1034▲, 1073▲	67
1951-55	—	—	—	—	H6006	—	—	—	—	63	1129	1129	63

100-22

1949, 1951-55	—	—	—	—	H6006	—	—	—	—	63	1129	1129	63
1947-48	—	—	—	—	H6006	—	—	—	—	63	1154	1154	63

100-24

1953-54	—	—	—	—	H6006	—	—	—	—	63	1129	1129	63
---------	---	---	---	---	-------	---	---	---	---	----	------	------	----

1000

1966	—	—	—	—	H5006	H5001	—	—	—	67	1034▲, 1073▲, P21W▲	1034▲, 1073▲, P21W▲	1034▲
------	---	---	---	---	-------	-------	---	---	---	----	---------------------	---------------------	-------

1000 Series

1960-65	—	—	—	—	H5006(W/4 Headlamps)	H5001(W/4 Headlamps)	—	—	—	67	1034▲, 1073▲, P21W▲	1034▲, 1073▲, P21W▲	1034▲
---------	---	---	---	---	----------------------	----------------------	---	---	---	----	---------------------	---------------------	-------

102-22

1952-53	—	—	—	—	H6006	—	—	—	—	63	1129	1129	63
---------	---	---	---	---	-------	---	---	---	---	----	------	------	----

150

1958-59	—	—	—	—	H5006(W/4 Headlamps)	H5001(W/4 Headlamps)	—	—	—	67	1034▲, 1073▲, P21W▲	1034▲, 1073▲, P21W▲	67
---------	---	---	---	---	----------------------	----------------------	---	---	---	----	---------------------	---------------------	----

Freno	Freno Superior	Lateral		Reversa & auxiliar	Placa	Mapa	Cenicero	Techo	Guant.	Auxiliar	Cofre	Año	MARCA	
		Frente	Tras.										Modelo	
Feud'arrêt	Arrêt haute position	Feu Latéral		Recul & virage	Plaque d'imm.	Carte	Cendrier	Plafonnier	Boîte à gants	Arrêt ou accueil	Coffre	Année	MARQUE	
		Avant	Arrière										Model	
Stop	High Mount Stop	Sidemarker		Back-Up & Cornering	Lic. Plate	Map	Instr. Panel	Dome	Glove Comp.	Step or Courtesy	Trunk/ Cargo	Year	Make	
		Front	Rear										Model	
														GEO
														Metro
1157▲	P21W▲	168▲	168▲	P21W▲	67	—	74, 158▲, 194▲	DE3022▲	—	74, 194▲	—	1991		
1157▲	P21W▲	194▲	168▲	P21W▲	67	—	74, 158▲, 194▲	DE3022▲	—	74	—	1990		
1157▲	P21W▲	194▲	168▲	P21W▲	67	—	74, 158▲, 194▲	DE3022▲	—	74	—	1989		
														Prizm
2057▲	921▲	194▲	168▲	P21W▲	97	—	158▲, 194▲	DE3175▲	—	—	—	1995-97		
2057▲	921▲	194▲	168▲	P21W▲	97	—	158▲	DE3175▲	—	—	—	1993-94		
2057▲	P21W▲	194▲	194▲	P21W▲	168▲	—	158▲	DE3175▲	—	—	194▲, DE3022▲	1992		
2057▲	P21W▲	194▲	194▲	P21W▲	168▲	—	158▲	DE3175▲	—	74, 194▲	194▲, DE3022▲	1991		
2057▲	P21W▲	194▲	194▲	P21W▲	168▲	—	158▲	DE3175▲	—	74, 194▲	194▲, DE3022▲	1990		
2057▲	P21W▲	194▲	194▲	P21W▲	168▲	—	158▲	DE3175▲	—	—	194▲, DE3022▲	1989		
														Spectrum
1157▲	P21W▲	194▲	194▲	1073▲, P21W▲	168▲	—	74, 158▲	DE3175▲	—	158▲	194▲, DE3022▲	1989		
														Storm
1157▲	921▲	168▲	194▲	P21W▲	168▲	—	74, 158▲	DE3175▲	—	—	—	1993		
1157▲	921▲	194▲	194▲	P21W▲	168▲	—	74, 158▲	—	—	74, 158▲	—	1992		
1157▲	921▲	194▲	194▲	P21W▲	168▲	—	74, 158▲	—	—	74, 158▲	—	1991		
1157▲	921▲	194▲	194▲	P21W▲	168▲	—	74, 158▲	—	—	74, 194▲	—	1990		
														Tracker
1157▲	921▲	194▲	—	P21W▲	168▲, 194▲	—	74, 158▲	—	—	74	—	1992-97		
1157▲	—	194▲	194▲	P21W▲	168▲	—	74, 158▲	DE3022▲	—	—	—	1989-91		
														GMC
														100
1073▲, P21W▲	—	—	—	—	—	—	57	93▲, P21W▲	—	—	—	1958-59		
1073▲	—	—	—	—	—	—	57	94	—	—	—	1956-57		
1129	—	63	63	—	—	—	51, 55	—	—	—	—	1951-55		
														100-22
1129	—	63	63	—	—	—	51, 55	—	—	—	—	1949, 1951-55		
1129	—	—	—	—	—	—	55	—	—	—	—	1947-48		
														100-24
1129	—	63	63	—	—	—	51, 55	—	—	—	—	1953-54		
														1000
1034▲	—	—	—	—	—	—	53, 57, 161	211-2▲	—	—	—	1966		
														1000 Series
1034▲	—	—	—	—	—	—	53, 57, 161	211-2▲	—	—	—	1960-65		
														102-22
1129	—	63	63	—	—	—	51, 55	—	—	—	—	1952-53		
														150
1073▲, P21W▲	—	—	—	—	—	—	57	93▲, P21W▲	—	—	—	1958-59		

▲ LED Signal & Interior Upgrade Available
 ■ LED Sealed Beam Upgrade Available

If multiple part numbers exist for an application, check the original bulb.

◆ LED Fog Upgrade Available
 ★ LED HL Upgrade Available — Canada/Mexico Regions Only

MARCA	Año	Focos upgrade para luz baja y Alta				Luz baja ou dual	Luz alta	HID	Neblina/ conducir	Luz de Circulación Diuma	Estac	Direccional		Tras
		Faisceau bas et double améliorés										Fronte	Tras.	
MARQUE	Année	Halogen Headlight Upgrades				Faisceau bas ou double	Faisceau haut	HID	Brouillard/ Route	Lumière de jour	Station-ement	Clignotant		Feuarrière
Model		NightGuide platinum	CrystalVision platinum	VisionPlus	Vision							Avant	Arrière	
MAKE	Year					Low or Dual Beam	High Beam	HID	Fog/ Driving	Daytime Running Lamp	Parking	Directional Signal		Tail
Model		Front	Rear											

GMC

150														
	1956-57	—	—	—	—	H6024■	—	—	—	—	67	1034▲, 1073▲	1034▲, 1073▲	67
	1951-55	—	—	—	—	H6006	—	—	—	—	63	1129	1129	63
150-22														
	1949, 1951-55	—	—	—	—	H6006	—	—	—	—	63	1129	1129	63
	1947-48	—	—	—	—	H6006	—	—	—	—	63	1154	1154	63
150-24														
	1953-54	—	—	—	—	H6006	—	—	—	—	63	1129	1129	63
1500														
	1966	—	—	—	—	H5006	H5001	—	—	—	67	1034▲, 1073▲, P21W▲	1034▲, 1073▲, P21W▲	1034▲
1500 Series														
	1960-65	—	—	—	—	H5006(W/4 Headlamps)	H5001(W/4 Headlamps)	—	—	—	67	1034▲, 1073▲, P21W▲	1034▲, 1073▲, P21W▲	1034▲
250														
	1958-59	—	—	—	—	H5006(W/4 Headlamps)	H5001(W/4 Headlamps)	—	—	—	67	1034▲, 1073▲, P21W▲	1034▲, 1073▲, P21W▲	67
	1956-57	—	—	—	—	H6024■	—	—	—	—	67	1034▲, 1073▲	1034▲, 1073▲	67
	1951-55	—	—	—	—	H6006	—	—	—	—	63	1129	1129	63
250-22														
	1951-55	—	—	—	—	H6006	—	—	—	—	63	1129	1129	63
250-24														
	1953-54	—	—	—	—	H6006	—	—	—	—	63	1129	1129	63
2500														
	1966	—	—	—	—	H5006	H5001	—	—	—	67	1034▲, 1073▲, P21W▲	1034▲, 1073▲, P21W▲	1034▲
2500 Series														
	1960-65	—	—	—	—	H5006(W/4 Headlamps)	H5001(W/4 Headlamps)	—	—	—	67	1034▲, 1073▲, P21W▲	1034▲, 1073▲, P21W▲	1034▲
253-22														
	1952-53	—	—	—	—	H6006	—	—	—	—	63	1129	1129	63
280-22														
	1951-55	—	—	—	—	H6006	—	—	—	—	63	1129	1129	63
300														
	1958-59	—	—	—	—	H5006(W/4 Headlamps)	H5001(W/4 Headlamps)	—	—	—	67	1034▲, 1073▲, P21W▲	1034▲, 1073▲, P21W▲	67
	1956-57	—	—	—	—	H6024■	—	—	—	—	67	1034▲, 1073▲	1034▲, 1073▲	67
	1951-55	—	—	—	—	H6006	—	—	—	—	63	1129	1129	63
300-24														
	1953-54	—	—	—	—	H6006	—	—	—	—	63	1129	1129	63
3000														
	1966	—	—	—	—	H5006	H5001	—	—	—	67	1034▲, 1073▲, P21W▲	1034▲, 1073▲, P21W▲	1034▲
	1960-65	—	—	—	—	H5006(W/4 Headlamps)	H5001(W/4 Headlamps)	—	—	—	67	1034▲, 1073▲, P21W▲	1034▲, 1073▲, P21W▲	1034▲
350-24														
	1951-54	—	—	—	—	H6006	—	—	—	—	63	1129	1129	63

Freno	Freno Superior	Lateral		Reversa & auxiliar	Placa	Mapa	Cenicero	Techo	Guant.	Auxiliar	Cofre	Año	MARCA	
		Frente	Tras.										Modelo	
Feud'arrêt	Arrêt haute position	Feu Latéral		Recul & virage	Plaque d'imm.	Carte	Cendrier	Plafonnier	Boîte à gants	Arrêt ou accueil	Coffre	Année	MARQUE	
		Avant	Arrière										Model	
Stop	High Mount Stop	Sidemarker		Back-Up & Cornering	Lic. Plate	Map	Instr. Panel	Dome	Glove Comp.	Step or Courtesy	Trunk/Cargo	Year	Make	
		Front	Rear										Model	
														GMC
														150
1073▲	—	—	—	—	—	—	57	94	—	—	—	1956-57		
1129	—	63	63	—	—	—	51, 55	—	—	—	—	1951-55		
														150-22
1129	—	63	63	—	—	—	51, 55	—	—	—	—	1949, 1951-55		
1129	—	—	—	—	—	—	55	—	—	—	—	1947-48		
														150-24
1129	—	63	63	—	—	—	51, 55	—	—	—	—	1953-54		
														1500
1034▲	—	—	—	—	—	—	53, 57, 161	211-2▲	—	—	—	1966		
														1500 Series
1034▲	—	—	—	—	—	—	53, 57, 161	211-2▲	—	—	—	1960-65		
														250
1073▲, P21W▲	—	—	—	—	—	—	57	93▲, P21W▲	—	—	—	1958-59		
1073▲	—	—	—	—	—	—	57	94	—	—	—	1956-57		
1129	—	63	63	—	—	—	51, 55	—	—	—	—	1951-55		
														250-22
1129	—	63	63	—	—	—	51, 55	—	—	—	—	1951-55		
														250-24
1129	—	63	63	—	—	—	51, 55	—	—	—	—	1953-54		
														2500
1034▲	—	—	—	—	—	—	53, 57, 161	211-2▲	—	—	—	1966		
														2500 Series
1034▲	—	—	—	—	—	—	53, 57, 161	211-2▲	—	—	—	1960-65		
														253-22
1129	—	63	63	—	—	—	51, 55	—	—	—	—	1952-53		
														280-22
1129	—	63	63	—	—	—	51, 55	—	—	—	—	1951-55		
														300
1073▲, P21W▲	—	—	—	—	—	—	57	93▲, P21W▲	—	—	—	1958-59		
1073▲	—	—	—	—	—	—	57	94	—	—	—	1956-57		
1129	—	63	63	—	—	—	51, 55	—	—	—	—	1951-55		
														300-24
1129	—	63	63	—	—	—	51, 55	—	—	—	—	1953-54		
														3000
1034▲	—	—	—	—	—	—	53, 57, 161	211-2▲	—	—	—	1966		
1034▲	—	—	—	—	—	—	53, 57, 161	211-2▲	—	—	—	1960-65		
														350-24
1129	—	63	63	—	—	—	51, 55	—	—	—	—	1951-54		

▲ LED Signal & Interior Upgrade Available
 ■ LED Sealed Beam Upgrade Available

If multiple part numbers exist for an application, check the original bulb.

◆ LED Fog Upgrade Available
 ★ LED HL Upgrade Available — Canada/Mexico Regions Only

MARCA	Año	Focos upgrade para luz baja y Alta				Luz baja ou dual	Luz alta	HID	Neblina/ conducir	Luz de Circulación Diuma	Estac	Direccional		Tras
		Faisceau bas et double améliorés										Fronte	Tras.	
MARQUE	Année	Halogen Headlight Upgrades				Faisceau bas ou double	Faisceau haut	HID	Brouillard/ Route	Lumière de jour	Station-ement	Clignotant		Feuarrière
Model		NightAide platinum	CrystalVision platinum	VisionPlus	Vision							Avant	Arrière	
MAKE	Year	NightAide platinum	CrystalVision platinum	VisionPlus	Vision	Low or Dual Beam	High Beam	HID	Fog/ Driving	Daytime Running Lamp	Parking	Directional Signal		Tail
Model												Front	Rear	

GMC

350-27

1951-54	—	—	—	—	—	H6006	—	—	—	63	1129	1129	63
---------	---	---	---	---	---	-------	---	---	---	----	------	------	----

350-8

1958-59	—	—	—	—	—	H5006(W/4 Headlamps)	H5001(W/4 Headlamps)	—	—	67	1034▲, 1073▲, P21W▲	1034▲, 1073▲, P21W▲	67
1956-57	—	—	—	—	—	H6024■	—	—	—	67	1034▲, 1073▲	1034▲, 1073▲	67
1955	—	—	—	—	—	H6006	—	—	—	63	1129	1129	63

3500

1966	—	—	—	—	—	H5006	H5001	—	—	67	1034▲, 1073▲, P21W▲	1034▲, 1073▲, P21W▲	1034▲
1960-65	—	—	—	—	—	H5006(W/4 Headlamps)	H5001(W/4 Headlamps)	—	—	67	1034▲, 1073▲, P21W▲	1034▲, 1073▲, P21W▲	1034▲

370

1958-59	—	—	—	—	—	H5006(W/4 Headlamps)	H5001(W/4 Headlamps)	—	—	67	1034▲, 1073▲, P21W▲	1034▲, 1073▲, P21W▲	67
1956-57	—	—	—	—	—	H6024■	—	—	—	67	1034▲, 1073▲	1034▲, 1073▲	67
1951-55	—	—	—	—	—	H6006	—	—	—	63	1129	1129	63

C15

1975-78	—	—	—	—	—	H6024■	—	—	—	198	198	198	198
---------	---	---	---	---	---	--------	---	---	---	-----	-----	-----	-----

C15 Suburban

1975-78	—	—	—	—	—	H6024■	—	—	—	198	198	198	198
---------	---	---	---	---	---	--------	---	---	---	-----	-----	-----	-----

C15/C1500 Pickup

1974	—	—	—	—	—	H6024■	—	—	—	198	198	198	198
1973	—	—	—	—	—	H6024■	—	—	—	198	198	198	198
1970-72	—	—	—	—	—	H5006	H5001	—	—	97	198, 199▲, P21W▲	198, 199▲, P21W▲	198
1969	—	—	—	—	—	H5006	H5001	—	—	97	199▲, P21W▲	199▲, P21W▲	198
1967-68	—	—	—	—	—	H5006	H5001	—	—	67	1034▲, 1073▲, P21W▲	1034▲, 1073▲, P21W▲	1034▲

C15/C1500 Suburban

1974	—	—	—	—	—	H6024■	—	—	—	198	198	198	198
1973	—	—	—	—	—	H6024■	—	—	—	198	198	198	198
1970-72	—	—	—	—	—	H5006	H5001	—	—	97	198, 199▲, P21W▲	198, 199▲, P21W▲	198
1969	—	—	—	—	—	H5006	H5001	—	—	97	199▲, P21W▲	199▲, P21W▲	198
1967-68	—	—	—	—	—	H5006	H5001	—	—	67	1034▲, 1073▲, P21W▲	1034▲, 1073▲, P21W▲	1034▲

C1500

1999	•	•	•	•	•	9006★	9005★	880	4114▲	3157NA▲	3157NA▲	3157▲	3157▲
1998	•	•	•	•	•	H6054(W/Sealed Beam)★	9005(W/HAL)★	H3	—	2357NA▲	2357NA▲	3057▲	3057▲

Freno	Freno Superior	Lateral		Reversa & auxiliar	Placa	Mapa	Cenicero	Techo	Guant.	Auxiliar	Cofre	Año	MARCA	
		Frente	Tras.										Modelo	
Feud'arrêt	Arrêt haute position	Feu Latéral		Recul & virage	Plaque d'imm.	Carte	Cendrier	Plafonnier	Boîte à gants	Arrêt ou accueil	Coffre	Année	MARQUE	
		Avant	Arrière										Model	
Stop	High Mount Stop	Sidemarker		Back-Up & Cornering	Lic. Plate	Map	Instr. Panel	Dome	Glove Comp.	Step or Courtesy	Trunk/ Cargo	Year	Make	
		Front	Rear										Model	
														GMC
														350-27
1129	—	63	63	—	—	—	51, 55	—	—	—	—	1951-54		
														350-8
1073▲, P21W▲	—	—	—	—	—	—	57	93▲, P21W▲	—	—	—	1958-59		
1073▲	—	—	—	—	—	—	57	94	—	—	—	1956-57		
1129	—	63	63	—	—	—	51, 55	—	—	—	—	1955		
														3500
1034▲	—	—	—	—	—	—	53, 57, 161	211-2▲	—	—	—	1966		
1034▲	—	—	—	—	—	—	53, 57, 161	211-2▲	—	—	—	1960-65		
														370
1073▲, P21W▲	—	—	—	—	—	—	57	93▲, P21W▲	—	—	—	1958-59		
1073▲	—	—	—	—	—	—	57	94	—	—	—	1956-57		
1129	—	63	63	—	—	—	51, 55	—	—	—	—	1951-55		
														C15
198	—	168▲	—	199▲, P21W▲	97	—	168▲, 1445, 1816	211-2▲	—	90, 105, 1142	—	1975-78		
														C15 Suburban
198	—	168▲	—	199▲, P21W▲	97	—	168▲, 1445, 1816	211-2▲	—	90, 105, 1142	—	1975-78		
														C15/C1500 Pickup
198	—	168▲	—	199▲, P21W▲	97	—	168▲, 1445, 1816	211-2▲	—	90, 105, 1142	—	1974		
198	—	194▲	—	199▲, P21W▲	97	—	—	211-2▲	—	—	—	1973		
198	—	—	—	—	—	—	161, 168▲, 1445	—	—	211-2▲	—	1970-72		
198	—	—	—	—	—	—	161, 1445	—	—	105, 1141▲, 211-2▲, P21W▲	—	1969		
1034▲	—	—	—	—	—	—	53, 57, 161	211-2▲	—	—	—	1967-68		
														C15/C1500 Suburban
198	—	168▲	—	199▲, P21W▲	97	—	168▲, 1445, 1816	211-2▲	—	90, 105, 1142	—	1974		
198	—	194▲	—	199▲, P21W▲	97	—	—	211-2▲	—	—	—	1973		
198	—	—	—	—	—	—	161, 168▲, 1445	—	—	211-2▲	—	1970-72		
198	—	—	—	—	—	—	161, 1445	—	—	105, 1141▲, 211-2▲, P21W▲	—	1969		
1034▲	—	—	—	—	—	—	53, 57, 161	211-2▲	—	—	—	1967-68		
														C1500
3157▲	921▲	194▲	194▲	3156▲	194▲	168▲, 578▲	74, 161, 194▲	211-2▲	194▲	74, 168▲, 194▲	912▲	1999		
3057▲	912▲	194▲	194▲	3156▲	194▲	168▲, 561	PC161, PC74	211-2▲	194▲	168▲, 194▲, 211-2▲, 561	912▲, 921▲	1998		

▲ LED Signal & Interior Upgrade Available
 ■ LED Sealed Beam Upgrade Available

If multiple part numbers exist for an application, check the original bulb.

◆ LED Fog Upgrade Available
 ★ LED HL Upgrade Available — Canada/Mexico Regions Only

MARCA	Año	Focos upgrade para luz baja y Alta				Luz baja ou dual	Luz alta	HID	Neblina/ conducir	Luz de Circulación Diuma	Estac	Direccional		Tras
		Faisceau bas et double améliorés										Fronte	Tras.	
MARQUE	Année	Halogen Headlight Upgrades				Faisceau bas ou double	Faisceau haut	HID	Brouillard/ Route	Lumière de jour	Station-ement	Clignotant		Feuarrière
Model		Nightcaide platinum	CrystalVision platinum	VisionPlus	Vision							Avant	Arrière	
MAKE	Year					Low or Dual Beam	High Beam	HID	Fog/ Driving	Daytime Running Lamp	Parking	Directional Signal		Tail
Model		Front	Rear											

GMC

C1500

	1995-97	•	•	•	•	H6054(W/Sealed Beam)★	9005(W/HAL)★		H3	—	2357NA▲	2357NA▲	1157▲, 3057▲	1157▲, 3057▲
	1993-94	•	•	•	•	H6054(W/Sealed Beam)★	9005(W/HAL)★		H3	—	2357NA▲	2357NA▲	1157▲, 3057▲	1157▲, 3057▲
	1992	•	•	•	•	H6054(W/Sealed Beam)★	9005(W/HAL)★		—	—	3057▲	3057▲	3057▲	3057▲
	1990-91	•	•	•	•	9006(W/HAL)★	9005(W/HAL)★		H3	—	2357NA▲	2357NA▲	3057▲	3057▲
	1988-89	•	•	•	•	9006(W/HAL)★	9005(W/HAL)★		H3	—	2357NA▲	2357NA▲	2057▲	2057▲
	1985-86	—	—	—	—	H4656(W/4 Headlamps)★	H4651(W/4 Headlamps)★		—	—	2057NA▲	2057NA▲	2057▲	2057▲
	1983-84	—	—	—	—	H4656(W/4 Headlamps)★	H4651(W/4 Headlamps)★		—	—	2057NA▲	2057NA▲	2057▲	2057▲
	1982	—	—	—	—	H4656(W/4 Headlamps)★	H4651(W/4 Headlamps)★		—	—	1157NA▲	1157NA▲	1157▲	1157▲
	1981	—	—	—	—	H6054■	—		—	—	1157▲	1157▲	1157▲	1157▲
	1980	—	—	—	—	H6024■	—		—	—	1157NA▲	1157NA▲	1157▲	1157▲
	1979	—	—	—	—	H6024■	—		—	—	1157NA▲	1157NA▲	1157▲	1157▲

C1500 Suburban

	1998-99	•	•	•	•	H6054(W/Sealed Beam)★	9005(W/HAL)★		894, H3	—	2357NA▲	2357NA▲	3057▲	3057▲
	1993-97	•	•	•	•	H6054(W/Sealed Beam)★	9005(W/HAL)★		H3	—	2357NA▲	2357NA▲	3057▲	3057▲
	1992	•	•	•	•	H6054(W/Sealed Beam)★	9005(W/HAL)★		—	—	3057▲	3057▲	3057▲	3057▲
	1985-86	—	—	—	—	H4656(W/4 Headlamps)★	H4651(W/4 Headlamps)★		—	—	2057NA▲	2057NA▲	2057▲	2057▲
	1983-84	—	—	—	—	H4656(W/4 Headlamps)★	H4651(W/4 Headlamps)★		—	—	2057NA▲	2057NA▲	2057▲	2057▲
	1982	—	—	—	—	H4656(W/4 Headlamps)★	H4651(W/4 Headlamps)★		—	—	1157NA▲	1157NA▲	1157▲	1157▲
	1981	—	—	—	—	H6054■	—		—	—	1157NA▲	1157NA▲	1157▲	1157▲
	1980	—	—	—	—	H6024■	—		—	—	1157NA▲	1157NA▲	1157▲	1157▲
	1979	—	—	—	—	H6024■	—		—	—	1157NA▲	1157NA▲	1157▲	1157▲

C25

	1975-78	—	—	—	—	H6024■	—		—	—	198	198	198	198
--	---------	---	---	---	---	--------	---	--	---	---	-----	-----	-----	-----

C25 Suburban

	1975-78	—	—	—	—	H6024■	—		—	—	198	198	198	198
--	---------	---	---	---	---	--------	---	--	---	---	-----	-----	-----	-----

C25/C2500 Pickup

	1974	—	—	—	—	H6024■	—		—	—	198	198	198	198
	1973	—	—	—	—	H6024■	—		—	—	198	198	198	198
	1970-72	—	—	—	—	H5006	H5001		—	—	97	198, 199▲, P21W▲	198, 199▲, P21W▲	198

Freno	Freno Superior	Lateral		Reversa & auxiliar	Placa	Mapa	Cenicero	Techo	Guant.	Auxiliar	Cofre	Año	MARCA
		Frente	Tras.										Modelo
Feud'arrêt	Arrêt haute position	Feu Latéral		Recul & virage	Plaque d'imm.	Carte	Cendrier	Plafonnier	Boîte à gants	Arrêt ou accueil	Coffre	Année	MARQUE
		Avant	Arrière										Model
Stop	High Mount Stop	Sidemarker		Back-Up & Cornering	Lic. Plate	Map	Instr. Panel	Dome	Glove Comp.	Step or Courtesy	Trunk/Cargo	Year	Make
		Front	Rear										Model

GMC

C1500

1157▲, 3057▲	921▲	194▲	194▲	3156▲, P21W▲	194▲	168▲, 211-2▲	74, 161, 194▲	211-2▲	194▲	168▲, 194▲, 1003, 211-2▲, 74	912▲, 921▲	1995-97	
1157▲, 3057▲	921▲	194▲	194▲	3156▲, P21W▲	194▲	168▲, 211-2▲	74, 161, 194▲	211-2▲	194▲	168▲, 194▲, 1003, 211-2▲, 74	921▲	1993-94	
3057▲	—	194▲	—	3156▲	194▲	—	161, 194▲	211-2▲	—	168▲, 1003, 211-2▲	—	1992	
3057▲	—	194(W/HAL)▲	—	3156▲	194▲	—	161, 194▲	211-2▲	194▲	1003	—	1990-91	
2057▲	—	194▲	—	P21W▲	194▲	—	161, 194▲	211-2▲	—	1003	—	1988-89	
2057▲	—	168▲	—	P21W▲	67	—	161, 168▲, 194▲	211-2▲	—	168▲, 194▲, 1003, 1142	1142	1985-86	
2057▲	—	168▲	—	P21W▲	67	—	168▲	211-2▲	—	1004	—	1983-84	
1157▲	—	168▲	—	P21W▲	67	—	168▲	211-2▲	—	1004	—	1982	
1157▲	—	168▲	—	P21W▲	67	—	168▲	211-2▲	—	1004	—	1981	
1157▲	—	168▲	194▲	P21W▲	67	—	168▲, 194▲	211-2▲	—	93▲, 168▲, 194▲, 1004, 1895, P21W▲	—	1980	
1157▲	—	168▲	67, 194▲	P21W▲	67	—	168▲, 194▲	211-2▲	—	93▲, 1004, 1142, P21W▲	—	1979	
C1500 Suburban													
3057▲	—	194▲	194▲	3156▲	194▲	168▲, 211-2▲	74, 161, 194▲	211-2▲	194▲	74, 168▲, 194▲, 561	—	1998-99	
3057▲	921▲	194▲	194▲	3156▲	194▲	168▲, 211-2▲	74, 161, 194▲	211-2▲	194▲	74, 168▲, 194▲, 1003	—	1993-97	
3057▲	—	194▲	—	3156▲	194▲	168▲, 211-2▲	161, 194▲	211-2▲	194▲	168▲, 1003	—	1992	
2057▲	—	168▲	194▲	P21W▲	67	—	161, 168▲, 194▲	211-2▲	—	168▲, 194▲, 1003, 1142	1142	1985-86	
2057▲	—	168▲	—	P21W▲	67	—	168▲	211-2▲	—	1003, 1004	—	1983-84	
1157▲	—	168▲	—	P21W▲	67	—	168▲	211-2▲	—	—	—	1982	
1157▲	—	168▲	—	P21W▲	67	—	168▲	211-2▲	—	—	—	1981	
1157▲	—	168▲	—	P21W▲	67	—	168▲, 192, 194▲	211-2▲	—	93▲, 161, 168▲, 194▲, P21W▲	—	1980	
1157▲	—	168▲	194▲	P21W▲	67	—	161, 168▲, 194▲	211-2▲	—	93▲, 1142, P21W▲	—	1979	
C25													
198	—	168▲	—	199▲, P21W▲	97	—	168▲, 1445, 1816	211-2▲	—	90, 105, 1142	—	1975-78	
C25 Suburban													
198	—	168▲	—	199▲, P21W▲	97	—	168▲, 1445, 1816	211-2▲	—	90, 105, 1142	—	1975-78	
C25/C2500 Pickup													
198	—	168▲	—	199▲, P21W▲	97	—	168▲, 1445, 1816	211-2▲	—	90, 105, 1142	—	1974	
198	—	194▲	—	199▲, P21W▲	97	—	—	211-2▲	—	—	—	1973	
198	—	—	—	—	—	—	161, 168▲, 1445	—	—	211-2▲	—	1970-72	

▲ LED Signal & Interior Upgrade Available
 ■ LED Sealed Beam Upgrade Available

If multiple part numbers exist for an application, check the original bulb.

◆ LED Fog Upgrade Available
 ★ LED HL Upgrade Available — Canada/Mexico Regions Only

MARCA	Año	Focos upgrade para luz baja y Alta				Luz baja ou dual	Luz alta	HID	Neblina/ conducir	Luz de Circulación Diuma	Estac	Direccional		Tras
		Faisceau bas et double améliorés										Fronte	Tras.	
MARQUE	Année	Halogen Headlight Upgrades				Faisceau bas ou double	Faisceau haut	HID	Brouillard/ Route	Lumière de jour	Station-ement	Clignotant		Feuarrière
Model		NightGuide platinum	CrystalVision platinum	VisionPlus	Vision							Avant	Arrière	
MAKE	Year					Low or Dual Beam	High Beam	HID	Fog/ Driving	Daytime Running Lamp	Parking	Directional Signal		Tail
Model		Front	Rear											

GMC

C25/C2500 Pickup

1969	—	—	—	—	H5006	H5001	—	—	97	199▲, P21W▲	199▲, P21W▲	198
1967-68	—	—	—	—	H5006	H5001	—	—	67	1034▲, 1073▲, P21W▲	1034▲, 1073▲, P21W▲	1034▲

C25/C2500 Suburban

1974	—	—	—	—	H6024■	—	—	—	198	198	198	198
1973	—	—	—	—	H6024■	—	—	—	198	198	198	198
1970-72	—	—	—	—	H5006	H5001	—	—	97	198, 199▲, P21W▲	198, 199▲, P21W▲	198
1969	—	—	—	—	H5006	H5001	—	—	97	199▲, P21W▲	199▲, P21W▲	198
1967-68	—	—	—	—	H5006	H5001	—	—	67	1034▲, 1073▲, P21W▲	1034▲, 1073▲, P21W▲	1034▲

C2500

2000	•	•	•	•	H6054(W/Sealed Beam)★	9005(W/HAL)★	H3	—	2357NA▲	2357NA▲	3057▲	3057▲
1999	•	•	•	•	H6054(W/Sealed Beam)★	9005(W/HAL)★	H3	4114(W/HAL)▲	2357NA▲	2357NA▲	3057▲	3057▲
1998	•	•	•	•	H6054(W/Sealed Beam)★	9005(W/HAL)★	H3	—	2357NA▲	2357NA▲	3057▲	3057▲
1995-97	•	•	•	•	H6054(W/Sealed Beam)★	9005(W/HAL)★	H3	—	2357NA▲	2357NA▲	1157▲, 3057▲	1157▲, 3057▲
1993-94	•	•	•	•	H6054(W/Sealed Beam)★	9005(W/HAL)★	H3	—	2357NA▲	2357NA▲	1157▲, 3057▲	1157▲, 3057▲
1992	•	•	•	•	H6054(W/Sealed Beam)★	9005(W/HAL)★	—	—	3057▲	3057▲	3057▲	3057▲
1990-91	•	•	•	•	9006(W/HAL)★	9005(W/HAL)★	H3	—	2357NA▲	2357NA▲	3057▲	3057▲
1988-89	•	•	•	•	9006(W/HAL)★	9005(W/HAL)★	H3	—	2357NA▲	2357NA▲	2057▲	2057▲
1985-86	—	—	—	—	H4656(W/4 Headlamps)★	H4651(W/4 Headlamps)★	—	—	2057NA▲	2057NA▲	2057▲	2057▲
1983-84	—	—	—	—	H4656(W/4 Headlamps)★	H4651(W/4 Headlamps)★	—	—	2057NA▲	2057NA▲	2057▲	2057▲
1982	—	—	—	—	H4656(W/4 Headlamps)★	H4651(W/4 Headlamps)★	—	—	1157NA▲	1157NA▲	1157▲	1157▲
1981	—	—	—	—	H6054■	—	—	—	1157▲	1157▲	1157▲	1157▲
1980	—	—	—	—	H6024■	—	—	—	1157NA▲	1157NA▲	1157▲	1157▲
1979	—	—	—	—	H6024■	—	—	—	1157NA▲	1157NA▲	1157▲	1157▲

Freno	Freno Superior	Lateral		Reversa & auxiliar	Placa	Mapa	Cenicero	Techo	Guant.	Auxiliar	Cofre	Año	MARCA
		Frente	Tras.										Modelo
Feud'arrêt	Arrêt haute position	Feu Latéral		Recul & virage	Plaque d'imm.	Carte	Cendrier	Plafonnier	Boîte à gants	Arrêt ou accueil	Coffre	Année	MARQUE
		Avant	Arrière										Model
Stop	High Mount Stop	Sidemarker		Back-Up & Cornering	Lic. Plate	Map	Instr. Panel	Dome	Glove Comp.	Step or Courtesy	Trunk/Cargo	Year	Make
		Front	Rear										Model

GMC

C25/C2500 Pickup

198	—	—	—	—	—	—	161, 1445	—	—	105, 1141▲, 211-2▲, P21W▲	—	1969	
1034▲	—	—	—	—	—	—	53, 57, 161	211-2▲	—	—	—	1967-68	

C25/C2500 Suburban

198	—	168▲	—	199▲, P21W▲	97	—	168▲, 1445, 1816	211-2▲	—	90, 105, 1142	—	1974	
198	—	194▲	—	199▲, P21W▲	97	—	—	211-2▲	—	—	—	1973	
198	—	—	—	—	—	—	161, 168▲, 1445	—	—	211-2▲	—	1970-72	
198	—	—	—	—	—	—	161, 1445	—	—	105, 1141▲, 211-2▲, P21W▲	—	1969	
1034▲	—	—	—	—	—	—	53, 57, 161	211-2▲	—	—	—	1967-68	

C2500

3057▲	921▲	194▲	194▲	3156▲	194▲	168▲, 211-2▲	—	211-2▲	194▲	168▲, 194▲, 211-2▲, 561	912▲	2000	
3057▲	921▲	194▲	194▲	3156▲	194▲	168▲, 211-2▲	—	211-2▲	194▲	168▲, 194▲, 211-2▲, 561	912▲	1999	
3057▲	912▲	194▲	194▲	3156▲	194▲	168▲, 561	PC161, PC74	211-2▲	194▲	168▲, 194▲, 211-2▲, 561	912▲, 921▲	1998	
1157▲, 3057▲	921▲	194▲	194▲	3156▲, P21W▲	194▲	168▲, 211-2▲	74, 161, 194▲	211-2▲	194▲	168▲, 194▲, 1003, 211-2▲, 74	912▲, 921▲	1995-97	
1157▲, 3057▲	921▲	194▲	194▲	3156▲, P21W▲	194▲	168▲, 211-2▲	74, 161, 194▲	211-2▲	194▲	168▲, 194▲, 1003, 211-2▲, 74	921▲	1993-94	
3057▲	—	194▲	—	3156▲	194▲	—	161, 194▲	211-2▲	—	168▲, 1003, 211-2▲	—	1992	
3057▲	—	194(W/HAL)▲	—	3156▲	194▲	—	161, 194▲	211-2▲	194▲	1003	—	1990-91	
2057▲	—	194▲	—	P21W▲	194▲	—	161, 194▲	211-2▲	—	1003	—	1988-89	
2057▲	—	168▲	—	P21W▲	67	—	161, 168▲, 194▲	211-2▲	—	168▲, 194▲, 1003, 1142	1142	1985-86	
2057▲	—	168▲	—	P21W▲	67	—	168▲	211-2▲	—	1004	—	1983-84	
1157▲	—	168▲	—	P21W▲	67	—	168▲	211-2▲	—	1004	—	1982	
1157▲	—	168▲	—	P21W▲	67	—	168▲	211-2▲	—	1004	—	1981	
1157▲	—	168▲	194▲	P21W▲	67	—	168▲, 194▲	211-2▲	—	93▲, 168▲, 194▲, 1004, 1895, P21W▲	—	1980	
1157▲	—	168▲	67, 194▲	P21W▲	67	—	168▲, 194▲	211-2▲	—	93▲, 1004, 1142, P21W▲	—	1979	

▲ LED Signal & Interior Upgrade Available
 ■ LED Sealed Beam Upgrade Available

If multiple part numbers exist for an application, check the original bulb.

◆ LED Fog Upgrade Available
 ★ LED HL Upgrade Available — Canada/Mexico Regions Only

MARCA	Año	Focos upgrade para luz baja y Alta				Luz baja ou dual	Luz alta	HID	Neblina/ conducir	Luz de Circulación Diuma	Estac	Direccional		Tras
		Faisceau bas et double améliorés										Fronte	Tras.	
MARQUE	Année	Halogen Headlight Upgrades				Faisceau bas ou double	Faisceau haut	HID	Brouillard/ Route	Lumière de jour	Station-ement	Clignotant		Feuarrière
Model		NightGuide platinum	CrystalVision platinum	VisionPlus	Vision							Avant	Arrière	
MAKE	Year					Low or Dual Beam	High Beam	HID	Fog/ Driving	Daytime Running Lamp	Parking	Directional Signal		Tail
Model		Front	Rear											

GMC

C2500 Suburban

1998-99	•	•	•	•	H6054(W/Sealed Beam)★	9005(W/HAL)★		894, H3	—	2357NA▲	2357NA▲	3057▲	3057▲
1993-97	•	•	•	•	H6054(W/Sealed Beam)★	9005(W/HAL)★		H3	—	2357NA▲	2357NA▲	3057▲	3057▲
1992	•	•	•	•	H6054(W/Sealed Beam)★	9005(W/HAL)★		—	—	3057▲	3057▲	3057▲	3057▲
1985-86	—	—	—	—	H4656(W/4 Headlamps)★	H4651(W/4 Headlamps)★		—	—	2057NA▲	2057NA▲	2057▲	2057▲
1983-84	—	—	—	—	H4656(W/4 Headlamps)★	H4651(W/4 Headlamps)★		—	—	2057NA▲	2057NA▲	2057▲	2057▲
1982	—	—	—	—	H4656(W/4 Headlamps)★	H4651(W/4 Headlamps)★		—	—	1157NA▲	1157NA▲	1157▲	1157▲
1981	—	—	—	—	H6054■	—		—	—	1157NA▲	1157NA▲	1157▲	1157▲
1980	—	—	—	—	H6024■	—		—	—	1157NA▲	1157NA▲	1157▲	1157▲
1979	—	—	—	—	H6024■	—		—	—	1157NA▲	1157NA▲	1157▲	1157▲

C35

1975-78	—	—	—	—	H6024■	—		—	—	198	198	198	198
---------	---	---	---	---	--------	---	--	---	---	-----	-----	-----	-----

C35/C3500 Pickup

1974	—	—	—	—	H6024■	—		—	—	198	198	198	198
1973	—	—	—	—	H6024■	—		—	—	198	198	198	198
1970-72	—	—	—	—	H5006	H5001		—	—	97	198, 199▲, P21W▲	198, 199▲, P21W▲	198
1969	—	—	—	—	H5006	H5001		—	—	97	199▲, P21W▲	199▲, P21W▲	198
1967-68	—	—	—	—	H5006	H5001		—	—	67	1034▲, 1073▲, P21W▲	1034▲, 1073▲, P21W▲	1034▲

C3500

2000	•	•	•	•	H6054(W/Sealed Beam)★	9005(W/HAL)★		H3	—	2357NA▲	2357NA▲	3057▲	3057▲
1999	•	•	•	•	H6054(W/Sealed Beam)★	9005(W/HAL)★		H3	414(W/HAL)▲	2357NA▲	2357NA▲	3057▲	3057▲
1998	•	•	•	•	H6054(W/Sealed Beam)★	9005(W/HAL)★		H3	—	2357NA▲	2357NA▲	3057▲	3057▲
1995-97	•	•	•	•	H6054(W/Sealed Beam)★	9005(W/HAL)★		H3	—	2357NA▲	2357NA▲	1157▲, 3057▲	1157▲, 3057▲
1993-94	•	•	•	•	H6054(W/Sealed Beam)★	9005(W/HAL)★		H3	—	2357NA▲	2357NA▲	1157▲, 3057▲	1157▲, 3057▲
1992	•	•	•	•	H6054(W/Sealed Beam)★	9005(W/HAL)★		H3	—	3057▲	3057▲	3057▲	3057▲
1990-91	•	•	•	•	9006(W/HAL)★	9005(W/HAL)★		H3	—	2357NA▲	2357NA▲	3057▲	3057▲
1988-89	•	•	•	•	9006(W/HAL)★	9005(W/HAL)★		H3	—	2357NA▲	2357NA▲	2057▲	2057▲

Freno	Freno Superior	Lateral		Reversa & auxiliar	Placa	Mapa	Cenicero	Techo	Guant.	Auxiliar	Cofre	Año	MARCA
		Frete	Tras.										Modelo
Feud'arrêt	Arrêt haute position	Feu Latéral		Recul & virage	Plaque d'imm.	Carte	Cendrier	Plafonnier	Boîte à gants	Arrêt ou accueil	Coffre	Année	MARQUE
		Avant	Arrière										Model
Stop	High Mount Stop	Sidemarker		Back-Up & Cornering	Lic. Plate	Map	Instr. Panel	Dome	Glove Comp.	Step or Courtesy	Trunk/Cargo	Year	Make
		Front	Rear										Model

GMC

C2500 Suburban

3057▲	—	194▲	194▲	3156▲	194▲	168▲, 211-2▲	74, 161, 194▲	211-2▲	194▲	74, 168▲, 194▲, 561	—	1998-99	
3057▲	921▲	194▲	194▲	3156▲	194▲	168▲, 211-2▲	74, 161, 194▲	211-2▲	194▲	74, 168▲, 194▲, 1003	—	1993-97	
3057▲	—	194▲	—	3156▲	194▲	168▲, 211-2▲	161, 194▲	211-2▲	194▲	168▲, 1003	—	1992	
2057▲	—	168▲	194▲	P21W▲	67	—	161, 168▲, 194▲	211-2▲	—	168▲, 194▲, 1003, 1142	1142	1985-86	
2057▲	—	168▲	—	P21W▲	67	—	168▲	211-2▲	—	1003, 1004	—	1983-84	
1157▲	—	168▲	—	P21W▲	67	—	168▲	211-2▲	—	—	—	1982	
1157▲	—	168▲	—	P21W▲	67	—	168▲	211-2▲	—	—	—	1981	
1157▲	—	168▲	—	P21W▲	67	—	168▲, 192, 194▲	211-2▲	—	93▲, 161, 168▲, 194▲, P21W▲	—	1980	
1157▲	—	168▲	194▲	P21W▲	67	—	161, 168▲, 194▲	211-2▲	—	93▲, 1142, P21W▲	—	1979	

C35

198	—	168▲	—	199▲, P21W▲	97	—	168▲, 1445, 1816	211-2▲	—	90, 105, 1142	—	1975-78	
-----	---	------	---	-------------	----	---	------------------	--------	---	---------------	---	---------	--

C35/C3500 Pickup

198	—	168▲	—	199▲, P21W▲	97	—	168▲, 1445, 1816	211-2▲	—	90, 105, 1142	—	1974	
198	—	194▲	—	199▲, P21W▲	97	—	—	211-2▲	—	—	—	1973	
198	—	—	—	—	—	—	161, 168▲, 1445	—	—	211-2▲	—	1970-72	
198	—	—	—	—	—	—	161, 1445	—	—	105, 1141▲, 211-2▲, P21W▲	—	1969	
1034▲	—	—	—	—	—	—	53, 57, 161	211-2▲	—	—	—	1967-68	

C3500

3057▲	921▲	194▲	194▲	3156▲	194▲	168▲, 211-2▲	—	211-2▲	194▲	168▲, 194▲, 211-2▲, 561	912▲	2000	
3057▲	921▲	194▲	194▲	3156▲	194▲	168▲, 211-2▲	—	211-2▲	194▲	168▲, 194▲, 211-2▲, 561	912▲	1999	
3057▲	912▲	194▲	194▲	3156▲	194▲	168▲, 561	PC161, PC74	211-2▲	194▲	168▲, 194▲, 211-2▲, 561	912▲, 921▲	1998	
1157▲, 3057▲	921▲	194▲	194▲	3156▲, P21W▲	194▲	168▲, 211-2▲	74, 161, 194▲	211-2▲	194▲	168▲, 194▲, 1003, 211-2▲, 74	912▲, 921▲	1995-97	
1157▲, 3057▲	921▲	194▲	194▲	3156▲, P21W▲	194▲	168▲, 211-2▲	74, 161, 194▲	211-2▲	194▲	168▲, 194▲, 1003, 211-2▲, 74	921▲	1993-94	
3057▲	—	194▲	—	3156▲	194▲	—	161, 194▲	211-2▲	194▲	168▲, 1003, 211-2▲	—	1992	
3057▲	—	194(W/HAL)▲	—	3156▲	194▲	—	161, 194▲	211-2▲	194▲	1003	—	1990-91	
2057▲	—	194▲	—	P21W▲	194▲	—	161, 194▲	211-2▲	—	1003	—	1988-89	

▲ LED Signal & Interior Upgrade Available
 ■ LED Sealed Beam Upgrade Available

If multiple part numbers exist for an application, check the original bulb.

◆ LED Fog Upgrade Available
 ★ LED HL Upgrade Available — Canada/Mexico Regions Only

MARCA	Año	Focos upgrade para luz baja y Alta				Luz baja ou dual	Luz alta	HID	Neblina/ conducir	Luz de Circulación Diuma	Estac	Direccional		Tras
		Faisceau bas et double améliorés										Fronte	Tras.	
MARQUE	Année	Halogen Headlight Upgrades				Faisceau bas ou double	Faisceau haut	HID	Brouillard/ Route	Lumière de jour	Station- ement	Clignotant		Feuarrière
Model		NightGuide platinum	CrystalVision platinum	VisionPlus	Vision							Avant	Arrière	
MAKE	Year					Low or Dual Beam	High Beam	HID	Fog/ Driving	Daytime Running Lamp	Parking	Directional Signal		Tail
Model		Front	Rear											

GMC

C3500

	1985-86	—	—	—	—	H4656(W/4 Headlamps)★	H4651(W/4 Headlamps)★	—	—	2057NA▲	2057NA▲	2057▲	2057▲
	1983-84	—	—	—	—	H4656(W/4 Headlamps)★	H4651(W/4 Headlamps)★	—	—	2057NA▲	2057NA▲	2057▲	2057▲
	1982	—	—	—	—	H4656(W/4 Headlamps)★	H4651(W/4 Headlamps)★	—	—	1157NA▲	1157NA▲	1157▲	1157▲
	1981	—	—	—	—	H6054■	—	—	—	1157▲	1157▲	1157▲	1157▲
	1980	—	—	—	—	H6024■	—	—	—	1157NA▲	1157NA▲	1157▲	1157▲
	1979	—	—	—	—	H6024■	—	—	—	1157NA▲	1157NA▲	1157▲	1157▲

Caballero

	1983-87	—	—	—	—	H4656■	H4651■	—	—	194NA▲, 2057NA▲	2057NA▲	2057▲	194▲, 2057▲
	1982	—	—	—	—	H4656■	H4651■	—	—	1157NA▲, 194NA▲	1157NA▲	1157▲	1157▲
	1980-81	—	—	—	—	H6054■	—	—	—	1157NA▲, 194NA▲	1157NA▲	1157▲	1157▲
	1978-79	—	—	—	—	H6054■	—	—	—	1157▲	1157▲	1157▲	1157▲

CC100

	1946-47	—	—	—	—	H6006	—	—	—	63	1154	1154	63
--	---------	---	---	---	---	-------	---	---	---	----	------	------	----

CC101

	1946-47	—	—	—	—	H6006	—	—	—	63	1154	1154	63
--	---------	---	---	---	---	-------	---	---	---	----	------	------	----

CC102

	1946-47	—	—	—	—	H6006	—	—	—	63	1154	1154	63
--	---------	---	---	---	---	-------	---	---	---	----	------	------	----

CC150

	1946-47	—	—	—	—	H6006	—	—	—	63	1154	1154	63
--	---------	---	---	---	---	-------	---	---	---	----	------	------	----

CC250

	1946-47	—	—	—	—	H6006	—	—	—	63	1154	1154	63
--	---------	---	---	---	---	-------	---	---	---	----	------	------	----

CC260

	1946-47	—	—	—	—	H6006	—	—	—	63	1154	1154	63
--	---------	---	---	---	---	-------	---	---	---	----	------	------	----

CCV100

	1946-47	—	—	—	—	H6006	—	—	—	63	1154	1154	63
--	---------	---	---	---	---	-------	---	---	---	----	------	------	----

CCX250

	1946-47	—	—	—	—	H6006	—	—	—	63	1154	1154	63
--	---------	---	---	---	---	-------	---	---	---	----	------	------	----

EC100

	1946-47	—	—	—	—	H6006	—	—	—	63	1154	1154	63
--	---------	---	---	---	---	-------	---	---	---	----	------	------	----

EC101

	1946-47	—	—	—	—	H6006	—	—	—	63	1154	1154	63
--	---------	---	---	---	---	-------	---	---	---	----	------	------	----

EC102

	1946-47	—	—	—	—	H6006	—	—	—	63	1154	1154	63
--	---------	---	---	---	---	-------	---	---	---	----	------	------	----

EC150

	1946-47	—	—	—	—	H6006	—	—	—	63	1154	1154	63
--	---------	---	---	---	---	-------	---	---	---	----	------	------	----

EC152

	1946-47	—	—	—	—	H6006	—	—	—	63	1154	1154	63
--	---------	---	---	---	---	-------	---	---	---	----	------	------	----

EC250

	1947	—	—	—	—	H6006	—	—	—	63	1154	1154	63
--	------	---	---	---	---	-------	---	---	---	----	------	------	----

Freno	Freno Superior	Lateral		Reversa & auxiliar	Placa	Mapa	Cenicero	Techo	Guant.	Auxiliar	Cofre	Año	MARCA
		Frente	Tras.										Modelo
Feud'arrêt	Arrêt haute position	Feu Latéral		Recul & virage	Plaque d'imm.	Carte	Cendrier	Plafonnier	Boîte à gants	Arrêt ou accueil	Coffre	Année	MARQUE
		Avant	Arrière										Model
Stop	High Mount Stop	Sidemarker		Back-Up & Cornering	Lic. Plate	Map	Instr. Panel	Dome	Glove Comp.	Step or Courtesy	Trunk/Cargo	Year	Make
		Front	Rear										Model

GMC

C3500

2057▲	—	168▲	—	P21W▲	67	—	161, 168▲, 194▲	211-2▲	—	168▲, 194▲, 1003, 1142	1142	1985-86	
2057▲	—	168▲	—	P21W▲	67	—	168▲	211-2▲	—	1004	—	1983-84	
1157▲	—	168▲	—	P21W▲	67	—	168▲	211-2▲	—	1004	—	1982	
1157▲	—	168▲	—	P21W▲	67	—	168▲	211-2▲	—	1004	—	1981	
1157▲	—	168▲	194▲	P21W▲	67	—	168▲, 194▲	211-2▲	—	93▲, 168▲, 194▲, 1004, 1895, P21W▲	—	1980	
1157▲	—	168▲	67, 194▲	P21W▲	67	—	168▲, 194▲	211-2▲	—	93▲, 1004, 1142, P21W▲	—	1979	

Caballero

2057▲	—	194▲	—	P21W▲	194▲	—	161, 168▲, 194▲	—	1895	561, 631, 906▲	—	1983-87	
1157▲	—	194▲	—	P21W▲	194▲	—	161, 168▲, 194▲	—	1895	561, 631, 906▲	—	1982	
1157▲	—	194▲	—	P21W▲	194▲	—	161, 168▲, 194▲	—	1895	561, 631, 906▲	—	1980-81	
1157▲	—	194▲	194▲	P21W▲	194▲	—	168▲, 194▲	561	1895	631, 1445	—	1978-79	

CC100

1129	—	—	—	—	—	—	55	—	—	—	—	1946-47	
------	---	---	---	---	---	---	----	---	---	---	---	---------	--

CC101

1129	—	—	—	—	—	—	55	—	—	—	—	1946-47	
------	---	---	---	---	---	---	----	---	---	---	---	---------	--

CC102

1129	—	—	—	—	—	—	55	—	—	—	—	1946-47	
------	---	---	---	---	---	---	----	---	---	---	---	---------	--

CC150

1129	—	—	—	—	—	—	55	—	—	—	—	1946-47	
------	---	---	---	---	---	---	----	---	---	---	---	---------	--

CC250

1129	—	—	—	—	—	—	55	—	—	—	—	1946-47	
------	---	---	---	---	---	---	----	---	---	---	---	---------	--

CC260

1129	—	—	—	—	—	—	55	—	—	—	—	1946-47	
------	---	---	---	---	---	---	----	---	---	---	---	---------	--

CCV100

1129	—	—	—	—	—	—	55	—	—	—	—	1946-47	
------	---	---	---	---	---	---	----	---	---	---	---	---------	--

CCX250

1129	—	—	—	—	—	—	55	—	—	—	—	1946-47	
------	---	---	---	---	---	---	----	---	---	---	---	---------	--

EC100

1129	—	—	—	—	—	—	55	—	—	—	—	1946-47	
------	---	---	---	---	---	---	----	---	---	---	---	---------	--

EC101

1129	—	—	—	—	—	—	55	—	—	—	—	1946-47	
------	---	---	---	---	---	---	----	---	---	---	---	---------	--

EC102

1129	—	—	—	—	—	—	55	—	—	—	—	1946-47	
------	---	---	---	---	---	---	----	---	---	---	---	---------	--

EC150

1129	—	—	—	—	—	—	55	—	—	—	—	1946-47	
------	---	---	---	---	---	---	----	---	---	---	---	---------	--

EC152

1129	—	—	—	—	—	—	55	—	—	—	—	1946-47	
------	---	---	---	---	---	---	----	---	---	---	---	---------	--

EC250

1129	—	—	—	—	—	—	55	—	—	—	—	1947	
------	---	---	---	---	---	---	----	---	---	---	---	------	--

▲ LED Signal & Interior Upgrade Available
 ■ LED Sealed Beam Upgrade Available

If multiple part numbers exist for an application, check the original bulb.

◆ LED Fog Upgrade Available
 ★ LED HL Upgrade Available — Canada/Mexico Regions Only

MARCA	Año	Focos upgrade para luz baja y Alta				Luz baja ou dual	Luz alta	HID	Neblina/ conducir	Luz de Circulación Diuma	Estac	Direccional		Tras
		Faisceau bas et double améliorés										Fronte	Tras.	
MARQUE	Année	Halogen Headlight Upgrades				Faisceau bas ou double	Faisceau haut	HID	Brouillard/ Route	Lumière de jour	Station-ement	Clignotant		Feuarrière
Model		NightGuide platinum	CrystalVision platinum	VisionPlus	Vision							Avant	Arrière	
MAKE	Year	NightGuide platinum	CrystalVision platinum	VisionPlus	Vision	Low or Dual Beam	High Beam	HID	Fog/ Driving	Daytime Running Lamp	Parking	Directional Signal		Tail
Model												Front	Rear	

GMC

EC251													
	1947	—	—	—	—	H6006	—	—	—	63	1154	1154	63
EC252													
	1947	—	—	—	—	H6006	—	—	—	63	1154	1154	63
EC280													
	1947	—	—	—	—	H6006	—	—	—	63	1154	1154	63
EC282													
	1947	—	—	—	—	H6006	—	—	—	63	1154	1154	63
EC283													
	1947	—	—	—	—	H6006	—	—	—	63	1154	1154	63
EC350													
	1946	—	—	—	—	H6006	—	—	—	63	1154	1154	63
EF240													
	1946-47	—	—	—	—	H6006	—	—	—	63	1154	1154	63
EF241													
	1949	—	—	—	—	H6006	—	—	—	63	1129	1129	63
	1947-48	—	—	—	—	H6006	—	—	—	63	1154	1154	63
EF242													
	1949	—	—	—	—	H6006	—	—	—	63	1129	1129	63
	1948	—	—	—	—	H6006	—	—	—	63	1154	1154	63
EF350													
	1946	—	—	—	—	H6006	—	—	—	63	1154	1154	63
EFP240													
	1946-47	—	—	—	—	H6006	—	—	—	63	1154	1154	63
F350													
	1956-57	—	—	—	—	H6024■	—	—	—	67	1034▲, 1073▲	1034▲, 1073▲	67
	1953-55	—	—	—	—	H6006	—	—	—	63	1129	1129	63
F350-24													
	1951-54	—	—	—	—	H6006	—	—	—	63	1129	1129	63
F350-27													
	1951-54	—	—	—	—	H6006	—	—	—	63	1129	1129	63
F370													
	1956-57	—	—	—	—	H6024■	—	—	—	67	1034▲, 1073▲	1034▲, 1073▲	67
	1951-55	—	—	—	—	H6006	—	—	—	63	1129	1129	63
FC100													
	1949-52	—	—	—	—	H6006	—	—	—	63	1129	1129	63
	1947-48	—	—	—	—	H6006	—	—	—	63	1154	1154	63
FC100-22													
	1952	—	—	—	—	H6006	—	—	—	63	1129	1129	63
FC101													
	1949-50	—	—	—	—	H6006	—	—	—	63	1129	1129	63
	1947-48	—	—	—	—	H6006	—	—	—	63	1154	1154	63
FC102													
	1949-50	—	—	—	—	H6006	—	—	—	63	1129	1129	63
	1947-48	—	—	—	—	H6006	—	—	—	63	1154	1154	63
FC150													
	1949-52	—	—	—	—	H6006	—	—	—	63	1129	1129	63
	1947-48	—	—	—	—	H6006	—	—	—	63	1154	1154	63

Freno	Freno Superior	Lateral		Reversa & auxiliar	Placa	Mapa	Cenicero	Techo	Guant.	Auxiliar	Cofre	Año	MARCA
		Frente	Tras.										Modelo
Feud'arrêt	Arrêt haute position	Feu Latéral		Recul & virage	Plaque d'imm.	Carte	Cendrier	Plafonnier	Boîte à gants	Arrêt ou accueil	Coffre	Année	MARQUE
		Avant	Arrière										Model
Stop	High Mount Stop	Sidemarker		Back-Up & Cornering	Lic. Plate	Map	Instr. Panel	Dome	Glove Comp.	Step or Courtesy	Trunk/Cargo	Year	Make
		Front	Rear										Model
													GMC
													EC251
1129	—	—	—	—	—	—	55	—	—	—	—	1947	
													EC252
1129	—	—	—	—	—	—	55	—	—	—	—	1947	
													EC280
1129	—	—	—	—	—	—	55	—	—	—	—	1947	
													EC282
1129	—	—	—	—	—	—	55	—	—	—	—	1947	
													EC283
1129	—	—	—	—	—	—	55	—	—	—	—	1947	
													EC350
1129	—	—	—	—	—	—	55	—	—	—	—	1946	
													EF240
1129	—	—	—	—	—	—	55	—	—	—	—	1946-47	
													EF241
1129	—	63	63	—	—	—	51, 55	—	—	—	—	1949	
1129	—	—	—	—	—	—	55	—	—	—	—	1947-48	
													EF242
1129	—	63	63	—	—	—	51, 55	—	—	—	—	1949	
1129	—	—	—	—	—	—	55	—	—	—	—	1948	
													EF350
1129	—	—	—	—	—	—	55	—	—	—	—	1946	
													EFP240
1129	—	—	—	—	—	—	55	—	—	—	—	1946-47	
													F350
1073▲	—	—	—	—	—	—	57	94	—	—	—	1956-57	
1129	—	63	63	—	—	—	51, 55	—	—	—	—	1953-55	
													F350-24
1129	—	63	63	—	—	—	51, 55	—	—	—	—	1951-54	
													F350-27
1129	—	63	63	—	—	—	51, 55	—	—	—	—	1951-54	
													F370
1073▲	—	—	—	—	—	—	57	94	—	—	—	1956-57	
1129	—	63	63	—	—	—	51, 55	—	—	—	—	1951-55	
													FC100
1129	—	63	63	—	—	—	51, 55	—	—	—	—	1949-52	
1129	—	—	—	—	—	—	55	—	—	—	—	1947-48	
													FC100-22
1129	—	63	63	—	—	—	51, 55	—	—	—	—	1952	
													FC101
1129	—	63	63	—	—	—	51, 55	—	—	—	—	1949-50	
1129	—	—	—	—	—	—	55	—	—	—	—	1947-48	
													FC102
1129	—	63	63	—	—	—	51, 55	—	—	—	—	1949-50	
1129	—	—	—	—	—	—	55	—	—	—	—	1947-48	
													FC150
1129	—	63	63	—	—	—	51, 55	—	—	—	—	1949-52	
1129	—	—	—	—	—	—	55	—	—	—	—	1947-48	

▲ LED Signal & Interior Upgrade Available
 ■ LED Sealed Beam Upgrade Available

If multiple part numbers exist for an application, check the original bulb.

◆ LED Fog Upgrade Available
 ★ LED HL Upgrade Available — Canada/Mexico Regions Only

MARCA	Año	Focos upgrade para luz baja y Alta				Luz baja ou dual	Luz alta	HID	Neblina/ conducir	Luz de Circulación Diuma	Estac	Direccional		Tras
		Faisceau bas et double améliorés										Fronte	Tras.	
MARQUE	Année	Halogen Headlight Upgrades				Faisceau bas ou double	Faisceau haut	HID	Brouillard/ Route	Lumière de jour	Station- ement	Clignotant		Feuarrière
Model		NightAide platinum	CrystalVision platinum	VisionPlus	Vision							Avant	Arrière	
MAKE	Year					Low or Dual Beam	High Beam	HID	Fog/ Driving	Daytime Running Lamp	Parking	Directional Signal		Tail
Model		Front	Rear											

GMC

FC152

1949-50	—	—	—	—	H6006	—	—	—	63	1129	1129	63
1947-48	—	—	—	—	H6006	—	—	—	63	1154	1154	63

FC250

1949-50	—	—	—	—	H6006	—	—	—	63	1129	1129	63
1947-48	—	—	—	—	H6006	—	—	—	63	1154	1154	63

FC251

1949-50	—	—	—	—	H6006	—	—	—	63	1129	1129	63
1947-48	—	—	—	—	H6006	—	—	—	63	1154	1154	63

FC252

1949-50	—	—	—	—	H6006	—	—	—	63	1129	1129	63
1947-48	—	—	—	—	H6006	—	—	—	63	1154	1154	63

FC253

1949-50	—	—	—	—	H6006	—	—	—	63	1129	1129	63
1947-48	—	—	—	—	H6006	—	—	—	63	1154	1154	63

FC280

1949-50	—	—	—	—	H6006	—	—	—	63	1129	1129	63
1947-48	—	—	—	—	H6006	—	—	—	63	1154	1154	63

FC281

1949-50	—	—	—	—	H6006	—	—	—	63	1129	1129	63
1947-48	—	—	—	—	H6006	—	—	—	63	1154	1154	63

FC283

1947	—	—	—	—	H6006	—	—	—	63	1154	1154	63
------	---	---	---	---	-------	---	---	---	----	------	------	----

FC300

1949-50	—	—	—	—	H6006	—	—	—	63	1129	1129	63
1947-48	—	—	—	—	H6006	—	—	—	63	1154	1154	63

FC350

1949-50	—	—	—	—	H6006	—	—	—	63	1129	1129	63
1947-48	—	—	—	—	H6006	—	—	—	63	1154	1154	63

FCS300

1949-50	—	—	—	—	H6006	—	—	—	63	1129	1129	63
1947-48	—	—	—	—	H6006	—	—	—	63	1154	1154	63

FCS350

1949-50	—	—	—	—	H6006	—	—	—	63	1129	1129	63
1947-48	—	—	—	—	H6006	—	—	—	63	1154	1154	63

FF350

1949-50	—	—	—	—	H6006	—	—	—	63	1129	1129	63
1947-48	—	—	—	—	H6006	—	—	—	63	1154	1154	63

FM340

1956-57	—	—	—	—	H6024■	—	—	—	67	1034▲, 1073▲	1034▲, 1073▲	67
1955	—	—	—	—	H6006	—	—	—	63	1129	1129	63

FM350

1956-57	—	—	—	—	H6024■	—	—	—	67	1034▲, 1073▲	1034▲, 1073▲	67
1955	—	—	—	—	H6006	—	—	—	63	1129	1129	63

FP152

1949-50	—	—	—	—	H6006	—	—	—	63	1129	1129	63
---------	---	---	---	---	-------	---	---	---	----	------	------	----

G1000 Series

1966	—	—	—	—	H5006	H5001	—	—	67	1034▲, 1073▲, P21W▲	1034▲, 1073▲, P21W▲	1034▲
------	---	---	---	---	-------	-------	---	---	----	---------------------------	---------------------------	-------

GMC — GMC

Freno	Freno Superior	Lateral		Reversa & auxiliar	Placa	Mapa	Cenicero	Techo	Guant.	Auxiliar	Cofre	Año	MARCA
		Frente	Tras.										Modelo
Feud'arrêt	Arrêt haute position	Feu Latéral		Recul & virage	Plaque d'imm.	Carte	Cendrier	Plafonnier	Boîte à gants	Arrêt ou accueil	Coffre	Année	MARQUE
		Avant	Arrière										Model
Stop	High Mount Stop	Sidemarker		Back-Up & Cornering	Lic. Plate	Map	Instr. Panel	Dome	Glove Comp.	Step or Courtesy	Trunk/Cargo	Year	Make
		Front	Rear										Model
													GMC
													FC152
1129	—	63	63	—	—	—	51, 55	—	—	—	—	1949-50	
1129	—	—	—	—	—	—	55	—	—	—	—	1947-48	
													FC250
1129	—	63	63	—	—	—	51, 55	—	—	—	—	1949-50	
1129	—	—	—	—	—	—	55	—	—	—	—	1947-48	
													FC251
1129	—	63	63	—	—	—	51, 55	—	—	—	—	1949-50	
1129	—	—	—	—	—	—	55	—	—	—	—	1947-48	
													FC252
1129	—	63	63	—	—	—	51, 55	—	—	—	—	1949-50	
1129	—	—	—	—	—	—	55	—	—	—	—	1947-48	
													FC253
1129	—	63	63	—	—	—	51, 55	—	—	—	—	1949-50	
1129	—	—	—	—	—	—	55	—	—	—	—	1947-48	
													FC280
1129	—	63	63	—	—	—	51, 55	—	—	—	—	1949-50	
1129	—	—	—	—	—	—	55	—	—	—	—	1947-48	
													FC281
1129	—	63	63	—	—	—	51, 55	—	—	—	—	1949-50	
1129	—	—	—	—	—	—	55	—	—	—	—	1947-48	
													FC283
1129	—	—	—	—	—	—	55	—	—	—	—	1947	
													FC300
1129	—	63	63	—	—	—	51, 55	—	—	—	—	1949-50	
1129	—	—	—	—	—	—	55	—	—	—	—	1947-48	
													FC350
1129	—	63	63	—	—	—	51, 55	—	—	—	—	1949-50	
1129	—	—	—	—	—	—	55	—	—	—	—	1947-48	
													FCS300
1129	—	63	63	—	—	—	51, 55	—	—	—	—	1949-50	
1129	—	—	—	—	—	—	55	—	—	—	—	1947-48	
													FCS350
1129	—	63	63	—	—	—	51, 55	—	—	—	—	1949-50	
1129	—	—	—	—	—	—	55	—	—	—	—	1947-48	
													FF350
1129	—	63	63	—	—	—	51, 55	—	—	—	—	1949-50	
1129	—	—	—	—	—	—	55	—	—	—	—	1947-48	
													FM340
1073▲	—	—	—	—	—	—	57	94	—	—	—	1956-57	
1129	—	63	63	—	—	—	51, 55	—	—	—	—	1955	
													FM350
1073▲	—	—	—	—	—	—	57	94	—	—	—	1956-57	
1129	—	63	63	—	—	—	51, 55	—	—	—	—	1955	
													FP152
1129	—	63	63	—	—	—	51, 55	—	—	—	—	1949-50	
													G1000 Series
1034▲	—	—	—	—	—	—	53, 57, 161	211-2▲	—	—	—	1966	

▲ LED Signal & Interior Upgrade Available
 ■ LED Sealed Beam Upgrade Available

If multiple part numbers exist for an application, check the original bulb.

◆ LED Fog Upgrade Available
 ★ LED HL Upgrade Available — Canada/Mexico Regions Only

MARCA	Año	Focos upgrade para luz baja y Alta				Luz baja ou dual	Luz alta	HID	Neblina/ conducir	Luz de Circulación Diuma	Estac	Direccional		Tras
		Faisceau bas et double améliorés										Fronte	Tras.	
MARQUE	Année	Halogen Headlight Upgrades				Faisceau bas ou double	Faisceau haut	HID	Brouillard/ Route	Lumière de jour	Station-ement	Clignotant		Feuarrière
Model		NightAide platinum	CrystalVision platinum	VisionPlus	Vision							Avant	Arrière	
MAKE	Year					Low or Dual Beam	High Beam	HID	Fog/ Driving	Daytime Running Lamp	Parking	Directional Signal		Tail
Model		Front	Rear											

GMC

G1000 Series

	1963-65	—	—	—	—	H5006(W/4 Headlamps)	H5001(W/4 Headlamps)	—	—	67	1034▲, 1073▲, P21W▲	1034▲, 1073▲, P21W▲	1034▲
--	---------	---	---	---	---	----------------------	----------------------	---	---	----	---------------------	---------------------	-------

G15

	1977-78	—	—	—	—	H6024■	—	—	—	198	198	198	198
	1975-76	—	—	—	—	H6024■	—	—	—	198	198	198	198

G15/G1500 Van

	1974	—	—	—	—	H6024■	—	—	—	198	198	198	198
	1973	—	—	—	—	H6024■	—	—	—	198	198	198	198
	1970-72	—	—	—	—	H5006	H5001	—	—	97	198, 199▲, P21W▲	198, 199▲, P21W▲	198
	1969	—	—	—	—	H5006	H5001	—	—	97	199▲, P21W▲	199▲, P21W▲	198
	1967-68	—	—	—	—	H5006	H5001	—	—	67	1034▲, 1073▲, P21W▲	1034▲, 1073▲, P21W▲	1034▲

G1500

	1995	—	—	—	—	H4703(W/4 Headlamps)	H4701(W/4 Headlamps)	—	—	3157NA▲	12961▲, 194NA▲, 3157NA▲	2057▲	2057▲
	1992-94	—	—	—	—	H4703(W/4 Headlamps)	H4701(W/4 Headlamps)	—	—	3157NA▲	3157NA▲	2057▲	2057▲
	1988-91	—	—	—	—	H4656(W/4 Headlamps)★	H4651(W/4 Headlamps)★	—	—	2057NA▲	2057NA▲	2057▲	2057▲
	1985-87	—	—	—	—	H6024■	—	—	—	2057NA▲	2057NA▲	2057▲	2057▲
	1983-84	—	—	—	—	H6054■	—	—	—	2057NA▲	2057NA▲	2057▲	2057▲
	1982	—	—	—	—	H6054■	—	—	—	1157NA▲	1157NA▲	1157▲	1157▲
	1981	—	—	—	—	H6054■	—	—	—	1157NA▲	1157NA▲	1157▲	1157▲
	1980	—	—	—	—	H6024■	—	—	—	1157NA▲	1157NA▲	1157▲	1157▲
	1979	—	—	—	—	H6054■	—	—	—	1157NA▲	1157NA▲	1157▲	1157▲
	1966	—	—	—	—	H5006	H5001	—	—	67	1034▲, 1073▲, P21W▲	1034▲, 1073▲, P21W▲	1034▲
	1964-65	—	—	—	—	H5006(W/4 Headlamps)	H5001(W/4 Headlamps)	—	—	67	1034▲, 1073▲, P21W▲	1034▲, 1073▲, P21W▲	1034▲

G25

	1977-78	—	—	—	—	H6024■	—	—	—	198	198	198	198
	1975-76	—	—	—	—	H6024■	—	—	—	198	198	198	198

G25/G2500 Van

	1974	—	—	—	—	H6024■	—	—	—	198	198	198	198
--	------	---	---	---	---	--------	---	---	---	-----	-----	-----	-----

Freno	Freno Superior	Lateral		Reversa & auxiliar	Placa	Mapa	Cenicero	Techo	Guant.	Auxiliar	Cofre	Año	MARCA
		Frente	Tras.										Modelo
Feud'arrêt	Arrêt haute position	Feu Latéral		Recul & virage	Plaque d'imm.	Carte	Cendrier	Plafonnier	Boîte à gants	Arrêt ou accueil	Coffre	Année	MARQUE
		Avant	Arrière										Model
Stop	High Mount Stop	Sidemarker		Back-Up & Cornering	Lic. Plate	Map	Instr. Panel	Dome	Glove Comp.	Step or Courtesy	Trunk/ Cargo	Year	Make
		Front	Rear										Model

GMC

G1000 Series

1034▲ — — — — — — — 53, 57, 161 211-2▲ — — — 1963-65

G15

198 — 194▲ — 199▲, P21W▲ 97 — 194▲, 1445 211-2▲ — — — 1977-78

198 — 194▲ — 199▲, P21W▲ 97 — 194▲, 1445, 1893 211-2▲ — — — 1975-76

G15/G1500 Van

198 — 194▲ — 199▲, P21W▲ 97 — 194▲, 1445, 1893 211-2▲ — — — 1974

198 — — — 199▲, P21W▲ — — 1445 211-2▲ — — — 1973

198 — — — — — — — 161, 168▲, 1445 — — 211-2▲ — — 1970-72

198 — — — — — — — 161, 1445 — — 105, 1141▲, 211-2▲, P21W▲ — — 1969

1034▲ — — — — — — — 53, 57, 161 211-2▲ — — — 1967-68

G1500

2057▲ 921▲ 194▲ — P21W▲ 194▲ 906▲ 73, 74, 168▲, 194▲ 211-2▲ — 212-2▲ — — 1995

2057▲ 921▲ 194▲ — P21W▲ 67 906▲ 73, 161, 168▲, 194▲, 1445, PC74 211-2▲ — 212-2▲, 906▲ — — 1992-94

2057▲ 921▲ 194▲ — P21W▲ 67 — 161, 168▲, 194▲ 211-2▲ — 194▲, 212-2▲, 906▲ — — 1988-91

2057▲ — 168▲ — P21W▲ 67 906▲ 73, 161, 194▲, 1445 211-2▲ — 212-2▲ — — 1985-87

2057▲ — 168▲ — P21W▲ 67 — 161, 194▲ 211-2▲ — 212-2▲ — — 1983-84

1157▲ — 168▲ — P21W▲ 67 — 194▲ 211-2▲ — — — — 1982

1157▲ — 68 — P21W▲ 67 — 194▲ 211-2▲ — — — — 1981

1157▲ — 168▲ — P21W▲ 67 — 168▲, 194▲ 211-2▲ — 73, 194▲, 1004, 1445 — — 1980

1157▲ — 168▲ 67, 194▲ P21W▲ 67 — 168▲, 194▲ 211-2▲ — 93▲, 1004, 1142, P21W▲ — — 1979

1034▲ — — — — — — — 53, 57, 161 211-2▲ — — — 1966

1034▲ — — — — — — — 53, 57, 161 211-2▲ — — — 1964-65

G25

198 — 194▲ — 199▲, P21W▲ 97 — 194▲, 1445 211-2▲ — — — 1977-78

198 — 194▲ — 199▲, P21W▲ 97 — 194▲, 1445, 1893 211-2▲ — — — 1975-76

G25/G2500 Van

198 — 194▲ — 199▲, P21W▲ 97 — 194▲, 1445, 1893 211-2▲ — — — 1974

▲ LED Signal & Interior Upgrade Available
 ■ LED Sealed Beam Upgrade Available

If multiple part numbers exist for an application, check the original bulb.

◆ LED Fog Upgrade Available
 ★ LED HL Upgrade Available — Canada/Mexico Regions Only

MARCA	Año	Focos upgrade para luz baja y Alta				Luz baja ou dual	Luz alta	HID	Neblina/ conducir	Luz de Circulación Diuma	Estac	Direccional		Tras
		Faisceau bas et double améliorés										Fronte	Tras.	
MARQUE	Année	Halogen Headlight Upgrades				Faisceau bas ou double	Faisceau haut	HID	Brouillard/ Route	Lumière de jour	Station- ement	Clignotant		Feuarrière
Model		NightGuide platinum	CrystalVision platinum	VisionPlus	Vision							Avant	Arrière	
MAKE	Year	NightGuide platinum	CrystalVision platinum	VisionPlus	Vision	Low or Dual Beam	High Beam	HID	Fog/ Driving	Daytime Running Lamp	Parking	Directional Signal		Tail
Model												Front	Rear	

GMC

G25/G2500 Van

1973	—	—	—	—	—	H6024■	—	—	—	—	198	198	198	198
1970-72	—	—	—	—	—	H5006	H5001	—	—	—	97	198, 199▲, P21W▲	198, 199▲, P21W▲	198
1969	—	—	—	—	—	H5006	H5001	—	—	—	97	199▲, P21W▲	199▲, P21W▲	198
1967-68	—	—	—	—	—	H5006	H5001	—	—	—	67	1034▲, 1073▲, P21W▲	1034▲, 1073▲, P21W▲	1034▲

G2500

1995	—	—	—	—	—	H4703(W/4 Headlamps)	H4701(W/4 Headlamps)	—	—	—	3157NA▲	12961▲, 194NA▲, 3157NA▲	2057▲	2057▲
1992-94	—	—	—	—	—	H4703(W/4 Headlamps)	H4701(W/4 Headlamps)	—	—	—	3157NA▲	3157NA▲	2057▲	2057▲
1988-91	—	—	—	—	—	H4656(W/4 Headlamps)★	H4651(W/4 Headlamps)★	—	—	—	2057NA▲	2057NA▲	2057▲	2057▲
1985-87	—	—	—	—	—	H6024■	—	—	—	—	2057NA▲	2057NA▲	2057▲	2057▲
1983-84	—	—	—	—	—	H6054■	—	—	—	—	2057NA▲	2057NA▲	2057▲	2057▲
1982	—	—	—	—	—	H6054■	—	—	—	—	1157NA▲	1157NA▲	1157▲	1157▲
1981	—	—	—	—	—	H6054■	—	—	—	—	1157NA▲	1157NA▲	1157▲	1157▲
1980	—	—	—	—	—	H6024■	—	—	—	—	1157NA▲	1157NA▲	1157▲	1157▲
1979	—	—	—	—	—	H6054■	—	—	—	—	1157NA▲	1157NA▲	1157▲	1157▲

G35

1977-78	—	—	—	—	—	H6024■	—	—	—	—	198	198	198	198
1975-76	—	—	—	—	—	H6024■	—	—	—	—	198	198	198	198

G35/G3500 Van

1974	—	—	—	—	—	H6024■	—	—	—	—	198	198	198	198
1973	—	—	—	—	—	H6024■	—	—	—	—	198	198	198	198
1970-72	—	—	—	—	—	H5006	H5001	—	—	—	97	198, 199▲, P21W▲	198, 199▲, P21W▲	198

G3500

1995-96	—	—	—	—	—	H4703(W/4 Headlamps)	H4701(W/4 Headlamps)	—	—	—	194NA▲, 3157NA▲	194NA▲, 3157NA▲	2057▲	2057▲
1993-94	—	—	—	—	—	H4703(W/4 Headlamps)	H4701(W/4 Headlamps)	—	—	—	194NA▲, 3157NA▲	3157NA▲	2057▲	2057▲
1992	—	—	—	—	—	H4703(W/4 Headlamps)	H4701(W/4 Headlamps)	—	—	—	3157NA▲	3157NA▲	2057▲	2057▲

Freno	Freno Superior	Lateral		Reversa & auxiliar	Placa	Mapa	Cenicero	Techo	Guant.	Auxiliar	Cofre	Año	MARCA
		Frente	Tras.										Modelo
Feud'arrêt	Arrêt haute position	Feu Latéral		Recul & virage	Plaque d'imm.	Carte	Cendrier	Plafonnier	Boîte à gants	Arrêt ou accueil	Coffre	Année	MARQUE
		Avant	Arrière										Model
Stop	High Mount Stop	Sidemarker		Back-Up & Cornering	Lic. Plate	Map	Instr. Panel	Dome	Glove Comp.	Step or Courtesy	Trunk/Cargo	Year	Make
		Front	Rear										Model

GMC

G25/G2500 Van

198	—	—	—	199▲, P21W▲	—	—	1445	211-2▲	—	—	—	1973	
198	—	—	—	—	—	—	161, 168▲, 1445	—	—	211-2▲	—	1970-72	
198	—	—	—	—	—	—	161, 1445	—	—	105, 1141▲, 211-2▲, P21W▲	—	1969	
1034▲	—	—	—	—	—	—	53, 57, 161	211-2▲	—	—	—	1967-68	

G2500

2057▲	921▲	194▲	—	P21W▲	194▲	906▲	73, 74, 168▲, 194▲	211-2▲	—	212-2▲	—	1995	
2057▲	921▲	194▲	—	P21W▲	67	906▲	73, 161, 168▲, 194▲, 1445, PC74	211-2▲	—	212-2▲, 906▲	—	1992-94	
2057▲	921▲	194▲	—	P21W▲	67	—	161, 168▲, 194▲	211-2▲	—	194▲, 212-2▲, 906▲	—	1988-91	
2057▲	—	168▲	—	P21W▲	67	906▲	73, 161, 194▲, 1445	211-2▲	—	212-2▲	—	1985-87	
2057▲	—	168▲	—	P21W▲	67	—	161, 194▲	211-2▲	—	212-2▲	—	1983-84	
1157▲	—	168▲	—	P21W▲	67	—	194▲	211-2▲	—	—	—	1982	
1157▲	—	68	—	P21W▲	67	—	194▲	211-2▲	—	—	—	1981	
1157▲	—	168▲	—	P21W▲	67	—	168▲, 194▲	211-2▲	—	73, 194▲, 1004, 1445	—	1980	
1157▲	—	168▲	67, 194▲	P21W▲	67	—	168▲, 194▲	211-2▲	—	93▲, 1004, 1142, P21W▲	—	1979	

G35

198	—	194▲	—	199▲, P21W▲	97	—	194▲, 1445	211-2▲	—	—	—	1977-78	
198	—	194▲	—	199▲, P21W▲	97	—	194▲, 1445, 1893	211-2▲	—	—	—	1975-76	

G35/G3500 Van

198	—	194▲	—	199▲, P21W▲	97	—	194▲, 1445, 1893	211-2▲	—	—	—	1974	
198	—	—	—	199▲, P21W▲	—	—	1445	211-2▲	—	—	—	1973	
198	—	—	—	—	—	—	161, 168▲, 1445	—	—	211-2▲	—	1970-72	

G3500

2057▲	921▲	194▲	—	P21W▲	67, 194▲	906▲	73, 74, 161, 168▲, 194▲	211-2▲	—	212-2▲	—	1995-96	
2057▲	921▲	194▲	—	P21W▲	67	906▲	73, 161, 168▲, 194▲, 1445, PC74	211-2▲	—	212-2▲, 906▲	—	1993-94	
2057▲	921▲	194▲	—	P21W▲	67	906▲	73, 161, 168▲, 194▲, 1445, PC74	211-2▲	—	212-2▲, 906▲	—	1992	

▲ LED Signal & Interior Upgrade Available
 ■ LED Sealed Beam Upgrade Available

If multiple part numbers exist for an application, check the original bulb.

◆ LED Fog Upgrade Available
 ★ LED HL Upgrade Available — Canada/Mexico Regions Only

MARCA	Año	Focos upgrade para luz baja y Alta				Luz baja ou dual	Luz alta	HID	Neblina/ conducir	Luz de Circulación Diuma	Estac	Direccional		Tras
		Faisceau bas et double améliorés										Fronte	Tras.	
MARQUE	Année	Halogen Headlight Upgrades				Faisceau bas ou double	Faisceau haut	HID	Brouillard/ Route	Lumière de jour	Station-ement	Clignotant		Feuarrière
Model		NightGuide platinum	CrystalVision platinum	VisionPlus	Vision							Avant	Arrière	
MAKE	Year	NightGuide platinum	CrystalVision platinum	VisionPlus	Vision	Low or Dual Beam	High Beam	HID	Fog/ Driving	Daytime Running Lamp	Parking	Directional Signal		Tail
Model												Front	Rear	

GMC

G3500

	1988-91	—	—	—	—	H4656(W/4 Headlamps)★	H4651(W/4 Headlamps)★	—	—	2057NA▲	2057NA▲	2057▲	2057▲
	1985-87	—	—	—	—	H6024■	—	—	—	2057NA▲	2057NA▲	2057▲	2057▲
	1983-84	—	—	—	—	H6054■	—	—	—	2057NA▲	2057NA▲	2057▲	2057▲
	1982	—	—	—	—	H6054■	—	—	—	1157NA▲	1157NA▲	1157▲	1157▲
	1981	—	—	—	—	H6054■	—	—	—	1157NA▲	1157NA▲	1157▲	1157▲
	1980	—	—	—	—	H6024■	—	—	—	1157NA▲	1157NA▲	1157▲	1157▲
	1979	—	—	—	—	H6054■	—	—	—	1157NA▲	1157NA▲	1157▲	1157▲

I1000

	1966	—	—	—	—	H5006	H5001	—	—	67	1034▲, 1073▲, P21W▲	1034▲, 1073▲, P21W▲	1034▲
--	------	---	---	---	---	-------	-------	---	---	----	---------------------------	---------------------------	-------

I1500

	1966	—	—	—	—	H5006	H5001	—	—	67	1034▲, 1073▲, P21W▲	1034▲, 1073▲, P21W▲	1034▲
--	------	---	---	---	---	-------	-------	---	---	----	---------------------------	---------------------------	-------

I2500

	1966	—	—	—	—	H5006	H5001	—	—	67	1034▲, 1073▲, P21W▲	1034▲, 1073▲, P21W▲	1034▲
--	------	---	---	---	---	-------	-------	---	---	----	---------------------------	---------------------------	-------

I3500

	1966	—	—	—	—	H5006	H5001	—	—	67	1034▲, 1073▲, P21W▲	1034▲, 1073▲, P21W▲	1034▲
--	------	---	---	---	---	-------	-------	---	---	----	---------------------------	---------------------------	-------

Jimmy

	2001	•	•	•	•	9006★	9005★	880, 881	—	3157▲	3157▲	3057▲	3057▲
Diamond Edition	2000	•	•	•	•	9006★	9005★	880, 881	—	3157▲	3157▲	3057▲	3057▲
	1998-00	•	•	•	•	9006★	9005★	880, 881	—	—	—	3057▲	3057▲
Envoy	1998-00	•	•	•	•	9006★	9005★	880, 881	—	3157NA▲	3157NA▲	3057▲	3057▲
SLE	1998-00	•	•	•	•	9006★	9005★	880, 881	—	3157▲	3157▲	3057▲	3057▲
SLS	1998-00	•	•	•	•	9006★	9005★	880, 881	—	3157▲	3157▲	3057▲	3057▲
SLT	1998-00	•	•	•	•	9006★	9005★	880, 881	—	3157▲	3157▲	3057▲	3057▲
SL	1998-99	•	•	•	•	9006★	9005★	880, 881	—	3157▲	3157▲	3057▲	3057▲
	1997	•	•	•	•	H4666(W/Sealed Beam)	9005(W/HAL)★	880	—	3157NA▲	3157NA▲	3057▲	3057▲

Freno	Freno Superior	Lateral		Reversa & auxiliar	Placa	Mapa	Cenicero	Techo	Guant.	Auxiliar	Cofre	Año	MARCA
		Frente	Tras.										Modelo
Feud'arrêt	Arrêt haute position	Feu Latéral		Recul & virage	Plaque d'imm.	Carte	Cendrier	Plafonnier	Boîte à gants	Arrêt ou accueil	Coffre	Année	MARQUE
		Avant	Arrière										Model
Stop	High Mount Stop	Sidemarker		Back-Up & Cornering	Lic. Plate	Map	Instr. Panel	Dome	Glove Comp.	Step or Courtesy	Trunk/Cargo	Year	Make
		Front	Rear										Model

GMC

G3500

2057▲	921▲	194▲	—	P21W▲	67	—	161, 168▲, 194▲	211-2▲	—	194▲, 212-2▲, 906▲	—	1988-91	
2057▲	—	168▲	—	P21W▲	67	906▲	73, 161, 194▲, 1445	211-2▲	—	212-2▲	—	1985-87	
2057▲	—	168▲	—	P21W▲	67	—	161, 194▲	211-2▲	—	212-2▲	—	1983-84	
1157▲	—	168▲	—	P21W▲	67	—	194▲	211-2▲	—	—	—	1982	
1157▲	—	68	—	P21W▲	67	—	194▲	211-2▲	—	—	—	1981	
1157▲	—	168▲	—	P21W▲	67	—	168▲, 194▲	211-2▲	—	73, 194▲, 1004, 1445	—	1980	
1157▲	—	168▲	67, 194▲	P21W▲	67	—	168▲, 194▲	211-2▲	—	93▲, 1004, 1142, P21W▲	—	1979	

I1000

1034▲	—	—	—	—	—	—	53, 57, 161	211-2▲	—	—	—	1966	
-------	---	---	---	---	---	---	-------------	--------	---	---	---	------	--

I1500

1034▲	—	—	—	—	—	—	53, 57, 161	211-2▲	—	—	—	1966	
-------	---	---	---	---	---	---	-------------	--------	---	---	---	------	--

I2500

1034▲	—	—	—	—	—	—	53, 57, 161	211-2▲	—	—	—	1966	
-------	---	---	---	---	---	---	-------------	--------	---	---	---	------	--

I3500

1034▲	—	—	—	—	—	—	53, 57, 161	211-2▲	—	—	—	1966	
-------	---	---	---	---	---	---	-------------	--------	---	---	---	------	--

Jimmy

3057▲	—	194NA▲	2057▲, 3057▲	3156▲	194▲	168▲, 211-2▲	37, 161, PC168, PC74	211-2▲	194▲	168▲, 211-2▲, 562, 906▲	211-2▲	2001	
3057▲	—	194NA▲	2057▲, 3057▲	3156▲	194▲	168▲, 211-2▲	37, 161, PC194, PC74	211-2▲	194▲	168▲, 211-2▲, 562, 906▲	211-2▲	2000	Diamond Edition
3057▲	—	194NA▲	2057▲, 3057▲	3156▲	194▲	168▲, 211-2▲	37, 161, PC194, PC74	211-2▲	194▲	168▲, 211-2▲, 562, 906▲	211-2▲	1998-00	
3057▲	—	194NA▲	2057▲, 3057▲	3156▲	194▲	168▲, 211-2▲	PC168	211-2▲	194▲	168▲, 211-2▲, 562, 906▲	211-2▲	1998-00	Envoy
3057▲	—	194NA▲	2057▲, 3057▲	3156▲	194▲	168▲, 211-2▲	37, 161, PC194, PC74	211-2▲	194▲	168▲, 211-2▲, 562, 906▲	211-2▲	1998-00	SLE
3057▲	—	194NA▲	2057▲, 3057▲	3156▲	194▲	168▲, 211-2▲	37, 161, PC194, PC74	211-2▲	194▲	168▲, 211-2▲, 562, 906▲	211-2▲	1998-00	SLS
3057▲	—	194NA▲	2057▲, 3057▲	3156▲	194▲	168▲, 211-2▲	37, 161, PC194, PC74	211-2▲	194▲	168▲, 211-2▲, 562, 906▲	211-2▲	1998-00	SLT
3057▲	—	194NA▲	2057▲, 3057▲	3156▲	194▲	168▲, 211-2▲	37, 161, PC194, PC74	211-2▲	194▲	168▲, 211-2▲, 562, 906▲	211-2▲	1998-99	SL
3057▲	—	194▲	3057▲	3156▲, P21W▲	194▲	194▲, 212-2▲	37, 161, PC168, PC194, PC74	211-2▲	194▲, 1003	1003, 211-2▲, 562, 906▲	211-2▲	1997	

▲ LED Signal & Interior Upgrade Available
 ■ LED Sealed Beam Upgrade Available

If multiple part numbers exist for an application, check the original bulb.

◆ LED Fog Upgrade Available
 ★ LED HL Upgrade Available — Canada/Mexico Regions Only

MARCA	Año	Focos upgrade para luz baja y Alta				Luz baja ou dual	Luz alta	HID	Neblina/ conducir	Luz de Circulación Diuma	Estac	Direccional		Tras
		Faisceau bas et double améliorés										Fronte	Tras.	
MARQUE	Année	Halogen Headlight Upgrades				Faisceau bas ou double	Faisceau haut	HID	Brouillard/ Route	Lumière de jour	Station-ement	Clignotant		Feuarrière
Model		NightGuide platinum	CrystalVision platinum	VisionPlus	Vision							Avant	Arrière	
MAKE	Year	NightGuide platinum	CrystalVision platinum	VisionPlus	Vision	Low or Dual Beam	High Beam	HID	Fog/ Driving	Daytime Running Lamp	Parking	Directional Signal		Tail
Model												Front	Rear	

GMC

Jimmy

1996	•	•	•	•	H4666(W/Sealed Beam)	9005(W/HAL)★		880, H3	—	3157NA▲	3157NA▲	3057▲	3057▲
1995	•	•	•	•	H4666(W/Sealed Beam)	9005(W/HAL)★		H3	—	3157NA▲	3157NA▲	3057▲	3057▲
1993-94	—	—	—	—	H6054■	—		—	—	2057▲	2057▲	2057▲	2057▲
1992	—	—	—	—	H6054■	—		—	—	2057▲	2057▲	2057▲	2057▲
1989-91	—	—	—	—	H4703(W/4 Headlamps)	H4701(W/4 Headlamps)		—	—	194NA▲, 3057NA▲	3057NA▲	2057▲	2057▲
1985-88	—	—	—	—	H4656(W/4 Headlamps)★	H4651(W/4 Headlamps)★		—	—	2057NA▲	2057NA▲	2057▲	2057▲
1983-84	—	—	—	—	H4656(W/4 Headlamps)★	H4651(W/4 Headlamps)★		—	—	2057NA▲	2057NA▲	2057▲	2057▲
1982	—	—	—	—	H4656(W/4 Headlamps)★	H4651(W/4 Headlamps)★		—	—	1157NA▲	1157NA▲	1157▲	1157▲
1981	—	—	—	—	H6054■	—		—	—	1157NA▲	1157NA▲	1157▲	1157▲
1980	—	—	—	—	H6024■	—		—	—	1157NA▲	1157NA▲	1157▲	1157▲
1979	—	—	—	—	H6024■	—		—	—	1157NA▲	1157NA▲	1157▲	1157▲
1974-78	—	—	—	—	H6024■	—		—	—	198	198	198	198
1973	—	—	—	—	H6024■	—		—	—	198	198	198	198
1970-72	—	—	—	—	H5006	H5001		—	—	97	198, 199▲, P21W▲	198, 199▲, P21W▲	198

K1000

1966	—	—	—	—	H5006	H5001		—	—	67	1034▲, 1073▲, P21W▲	1034▲, 1073▲, P21W▲	1034▲
------	---	---	---	---	-------	-------	--	---	---	----	---------------------	---------------------	-------

K1000 Pickup

1966	—	—	—	—	H5006	H5001		—	—	67	1034▲, 1073▲, P21W▲	1034▲, 1073▲, P21W▲	1034▲
------	---	---	---	---	-------	-------	--	---	---	----	---------------------	---------------------	-------

K15

1975-78	—	—	—	—	H6024■	—		—	—	198	198	198	198
---------	---	---	---	---	--------	---	--	---	---	-----	-----	-----	-----

K15 Suburban

1975-78	—	—	—	—	H6024■	—		—	—	198	198	198	198
---------	---	---	---	---	--------	---	--	---	---	-----	-----	-----	-----

K15/K1500 Pickup

1974	—	—	—	—	H6024■	—		—	—	198	198	198	198
------	---	---	---	---	--------	---	--	---	---	-----	-----	-----	-----

1973	—	—	—	—	H6024■	—		—	—	198	198	198	198
------	---	---	---	---	--------	---	--	---	---	-----	-----	-----	-----

1970-72	—	—	—	—	H5006	H5001		—	—	97	198, 199▲, P21W▲	198, 199▲, P21W▲	198
---------	---	---	---	---	-------	-------	--	---	---	----	------------------	------------------	-----

1969	—	—	—	—	H5006	H5001		—	—	97	199▲, P21W▲	199▲, P21W▲	198
------	---	---	---	---	-------	-------	--	---	---	----	-------------	-------------	-----

Freno	Freno Superior	Lateral		Reversa & auxiliar	Placa	Mapa	Cenicero	Techo	Guant.	Auxiliar	Cofre	Año	MARCA
		Frete	Tras.										Modelo
Feud'arrêt	Arrêt haute position	Feu Latéral		Recul & virage	Plaque d'imm.	Carte	Cendrier	Plafonnier	Boîte à gants	Arrêt ou accueil	Coffre	Année	MARQUE
		Avant	Arrière										Model
Stop	High Mount Stop	Sidemarker		Back-Up & Cornering	Lic. Plate	Map	Instr. Panel	Dome	Glove Comp.	Step or Courtesy	Trunk/Cargo	Year	Make
		Front	Rear										Model

GMC

Jimmy

3057▲	—	194▲	3057▲	3156▲, P21W▲	194▲	194▲, 212-2▲	37, 161, PC168, PC194, PC74	211-2▲, 562	194▲, 1003	1003, 211-2▲, 906▲	211-2▲	1996	
3057▲	—	194▲	3057▲	3156▲, P21W▲	194▲	194▲, 212-2▲	37, 161, PC168, PC194, PC74	211-2▲	194▲, 1003	1003, 211-2▲, 906▲	211-2▲	1995	
2057▲	—	194▲	—	P21W▲	67, 194▲	194▲, 212-2▲	37, 161, PC168, PC194, PC74	—	1003	168▲, 1003, 211-2▲, 561	—	1993-94	
2057▲	—	194▲	—	P21W▲	67, 194▲	—	161, PC168, PC194, PC74	—	1003	1003, 211-2▲, 561	—	1992	
2057▲	—	168▲	194▲	P21W▲	67	906▲	161, 168▲, 194▲	211-2▲	194▲	906▲, 1003	1142	1989-91	
2057▲	—	168▲	194▲	P21W▲	67	—	161, 168▲, 194▲	211-2▲	—	168▲, 194▲, 1003, 1142	1142	1985-88	
2057▲	—	168▲	—	P21W▲	67	—	168▲	211-2▲	—	1003, 1004	—	1983-84	
1157▲	—	168▲	—	P21W▲	67	—	168▲	211-2▲	—	—	—	1982	
1157▲	—	168▲	—	P21W▲	67	—	168▲	211-2▲	—	—	—	1981	
1157▲	—	168▲	—	P21W▲	67	—	168▲, 192, 194▲	211-2▲	—	93▲, 161, 168▲, 194▲, P21W▲	—	1980	
1157▲	—	168▲	194▲	P21W▲	67	—	161, 168▲, 194▲	211-2▲	—	93▲, 1142, P21W▲	—	1979	
198	—	168▲	—	199▲, P21W▲	97	—	168▲, 1445, 1816	211-2▲	—	90, 105, 1142	—	1974-78	
198	—	194▲	—	199▲, P21W▲	97	—	—	211-2▲	—	—	—	1973	
198	—	—	—	—	—	—	161, 168▲, 1445	—	—	211-2▲	—	1970-72	
K1000													
1034▲	—	—	—	—	—	—	53, 57, 161	211-2▲	—	—	—	1966	
K1000 Pickup													
1034▲	—	—	—	—	—	—	53, 57, 161	211-2▲	—	—	—	1966	
K15													
198	—	168▲	—	199▲, P21W▲	97	—	168▲, 1445, 1816	211-2▲	—	90, 105, 1142	—	1975-78	
K15 Suburban													
198	—	168▲	—	199▲, P21W▲	97	—	168▲, 1445, 1816	211-2▲	—	90, 105, 1142	—	1975-78	
K15/K1500 Pickup													
198	—	168▲	—	199▲, P21W▲	97	—	168▲, 1445, 1816	211-2▲	—	90, 105, 1142	—	1974	
198	—	194▲	—	199▲, P21W▲	97	—	—	211-2▲	—	—	—	1973	
198	—	—	—	—	—	—	161, 168▲, 1445	—	—	211-2▲	—	1970-72	
198	—	—	—	—	—	—	161, 1445	—	—	105, 1141▲, 211-2▲, P21W▲	—	1969	

▲ LED Signal & Interior Upgrade Available
 ■ LED Sealed Beam Upgrade Available

If multiple part numbers exist for an application, check the original bulb.

◆ LED Fog Upgrade Available
 ★ LED HL Upgrade Available — Canada/Mexico Regions Only

MARCA	Año	Focos upgrade para luz baja y Alta				Luz baja ou dual	Luz alta	HID	Neblina/ conducir	Luz de Circulación Diuma	Estac	Direccional		Tras
		Faisceau bas et double améliorés										Fronte	Tras.	
MARQUE	Année	Halogen Headlight Upgrades				Faisceau bas ou double	Faisceau haut	HID	Brouillard/ Route	Lumière de jour	Station-ement	Clignotant		Feuarrière
Model		NightGuide platinum	CrystalVision platinum	VisionPlus	Vision							Avant	Arrière	
MAKE	Year					Low or Dual Beam	High Beam	HID	Fog/ Driving	Daytime Running Lamp	Parking	Directional Signal		Tail
Model		Front	Rear											

GMC

K15/K1500 Pickup

1966-68	—	—	—	—	H5006	H5001	—	—	67	1034▲, 1073▲, P21W▲	1034▲, 1073▲, P21W▲	1034▲
---------	---	---	---	---	-------	-------	---	---	----	---------------------	---------------------	-------

K15/K1500 Suburban

1974	—	—	—	—	H6024■	—	—	—	198	198	198	198
1973	—	—	—	—	H6024■	—	—	—	198	198	198	198
1970-72	—	—	—	—	H5006	H5001	—	—	97	198, 199▲, P21W▲	198, 199▲, P21W▲	198
1969	—	—	—	—	H5006	H5001	—	—	97	199▲, P21W▲	199▲, P21W▲	198
1967-68	—	—	—	—	H5006	H5001	—	—	67	1034▲, 1073▲, P21W▲	1034▲, 1073▲, P21W▲	1034▲

K1500

1999	•	•	•	•	9006★	9005★	880	4114▲	3157NA▲	3157NA▲	3157▲	3157▲
1998	•	•	•	•	H6054(W/Sealed Beam)★	9005(W/HAL)★	H3	—	2357NA▲	2357NA▲	3057▲	3057▲
1995-97	•	•	•	•	H6054(W/Sealed Beam)★	9005(W/HAL)★	H3	—	2357NA▲	2357NA▲	1157▲, 3057▲	1157▲, 3057▲
1993-94	•	•	•	•	H6054(W/Sealed Beam)★	9005(W/HAL)★	H3	—	2357NA▲	2357NA▲	1157▲, 3057▲	1157▲, 3057▲
1992	•	•	•	•	H6054(W/Sealed Beam)★	9005(W/HAL)★	—	—	3057▲	3057▲	3057▲	3057▲
1990-91	•	•	•	•	9006(W/HAL)★	9005(W/HAL)★	H3	—	2357NA▲	2357NA▲	3057▲	3057▲
1988-89	•	•	•	•	9006(W/HAL)★	9005(W/HAL)★	H3	—	2357NA▲	2357NA▲	2057▲	2057▲
1985-86	—	—	—	—	H4656(W/4 Headlamps)★	H4651(W/4 Headlamps)★	—	—	2057NA▲	2057NA▲	2057▲	2057▲
1983-84	—	—	—	—	H4656(W/4 Headlamps)★	H4651(W/4 Headlamps)★	—	—	2057NA▲	2057NA▲	2057▲	2057▲
1982	—	—	—	—	H4656(W/4 Headlamps)★	H4651(W/4 Headlamps)★	—	—	1157NA▲	1157NA▲	1157▲	1157▲
1981	—	—	—	—	H6054■	—	—	—	1157▲	1157▲	1157▲	1157▲
1980	—	—	—	—	H6024■	—	—	—	1157NA▲	1157NA▲	1157▲	1157▲
1979	—	—	—	—	H6024■	—	—	—	1157NA▲	1157NA▲	1157▲	1157▲

K1500 Suburban

1998-99	•	•	•	•	H6054(W/Sealed Beam)★	9005(W/HAL)★	894, H3	—	2357NA▲	2357NA▲	3057▲	3057▲
1993-97	•	•	•	•	H6054(W/Sealed Beam)★	9005(W/HAL)★	H3	—	2357NA▲	2357NA▲	3057▲	3057▲
1992	•	•	•	•	H6054(W/Sealed Beam)★	9005(W/HAL)★	—	—	3057▲	3057▲	3057▲	3057▲
1985-86	—	—	—	—	H4656(W/4 Headlamps)★	H4651(W/4 Headlamps)★	—	—	2057NA▲	2057NA▲	2057▲	2057▲

Freno	Freno Superior	Lateral		Reversa & auxiliar	Placa	Mapa	Cenicero	Techo	Guant.	Auxiliar	Cofre	Año	MARCA
		Frente	Tras.										Modelo
Feud'arrêt	Arrêt haute position	Feu Latéral		Recul & virage	Plaque d'imm.	Carte	Cendrier	Plafonnier	Boîte à gants	Arrêt ou accueil	Coffre	Année	MARQUE
		Avant	Arrière										Model
Stop	High Mount Stop	Sidemarker		Back-Up & Cornering	Lic. Plate	Map	Instr. Panel	Dome	Glove Comp.	Step or Courtesy	Trunk/ Cargo	Year	Make
		Front	Rear										Model

GMC

K15/K1500 Pickup

1034▲ — — — — — — — 53, 57, 161 211-2▲ — — — 1966-68

K15/K1500 Suburban

198 — 168▲ — 199▲, P21W▲ 97 — 168▲, 1445, 1816 211-2▲ — 90, 105, 1142 — 1974

198 — 194▲ — 199▲, P21W▲ 97 — — 211-2▲ — — — 1973

198 — — — — — — — 161, 168▲, 1445 — — 211-2▲ — — 1970-72

198 — — — — — — — 161, 1445 — — 105, 1141▲, 211-2▲, P21W▲ — — 1969

1034▲ — — — — — — — 53, 57, 161 211-2▲ — — — 1967-68

K1500

3157▲ 921▲ 194▲ 194▲ 3156▲ 194▲ 168▲, 578▲ 74, 161, 194▲ 211-2▲ 194▲ 74, 168▲, 194▲ 912▲ 1999

3057▲ 912▲ 194▲ 194▲ 3156▲ 194▲ 168▲, 561 PC161, PC74 211-2▲ 194▲ 168▲, 194▲, 211-2▲, 561 912▲, 921▲ 1998

1157▲, 3057▲ 921▲ 194▲ 194▲ 3156▲, P21W▲ 194▲ 168▲, 211-2▲ 74, 161, 194▲ 211-2▲ 194▲ 168▲, 194▲, 1003, 211-2▲, 74 912▲, 921▲ 1995-97

1157▲, 3057▲ 921▲ 194▲ 194▲ 3156▲, P21W▲ 194▲ 168▲, 211-2▲ 74, 161, 194▲ 211-2▲ 194▲ 168▲, 194▲, 1003, 211-2▲, 74 921▲ 1993-94

3057▲ — 194▲ — 3156▲ 194▲ — 161, 194▲ 211-2▲ — — 168▲, 1003, 211-2▲ — — 1992

3057▲ — 194(W/HAL)▲ — 3156▲ 194▲ — 161, 194▲ 211-2▲ 194▲ 1003 — — 1990-91

2057▲ — 194▲ — P21W▲ 194▲ — 161, 194▲ 211-2▲ — — 1003 — — 1988-89

2057▲ — 168▲ — P21W▲ 67 — 161, 168▲, 194▲ 211-2▲ — — 168▲, 194▲, 1003, 1142 1142 1985-86

2057▲ — 168▲ — P21W▲ 67 — 168▲ 211-2▲ — — 1004 — — 1983-84

1157▲ — 168▲ — P21W▲ 67 — 168▲ 211-2▲ — — 1004 — — 1982

1157▲ — 168▲ — P21W▲ 67 — 168▲ 211-2▲ — — 1004 — — 1981

1157▲ — 168▲ 194▲ P21W▲ 67 — 168▲, 194▲ 211-2▲ — — 93▲, 168▲, 194▲, 1004, 1895, P21W▲ — — 1980

1157▲ — 168▲ 67, 194▲ P21W▲ 67 — 168▲, 194▲ 211-2▲ — — 93▲, 1004, 1142, P21W▲ — — 1979

K1500 Suburban

3057▲ — 194▲ 194▲ 3156▲ 194▲ 168▲, 211-2▲ 74, 161, 194▲ 211-2▲ 194▲ 74, 168▲, 194▲, 561 — — 1998-99

3057▲ 921▲ 194▲ 194▲ 3156▲ 194▲ 168▲, 211-2▲ 74, 161, 194▲ 211-2▲ 194▲ 74, 168▲, 194▲, 1003 — — 1993-97

3057▲ — 194▲ — 3156▲ 194▲ 168▲, 211-2▲ 161, 194▲ 211-2▲ 194▲ 168▲, 1003 — — 1992

2057▲ — 168▲ 194▲ P21W▲ 67 — 161, 168▲, 194▲ 211-2▲ — — 168▲, 194▲, 1003, 1142 1142 1985-86

▲ LED Signal & Interior Upgrade Available
 ■ LED Sealed Beam Upgrade Available

If multiple part numbers exist for an application, check the original bulb.

◆ LED Fog Upgrade Available
 ★ LED HL Upgrade Available — Canada/Mexico Regions Only

MARCA	Año	Focos upgrade para luz baja y Alta				Luz baja ou dual	Luz alta	HID	Neblina/ conducir	Luz de Circulación Diuma	Estac	Direccional		Tras
		Faisceau bas et double améliorés										Fronte	Tras.	
MARQUE	Année	Halogen Headlight Upgrades				Faisceau bas ou double	Faisceau haut	HID	Brouillard/ Route	Lumière de jour	Station- ement	Clignotant		Feuarrière
Model		NightGuide platinum	CrystalVision platinum	VisionPlus	Vision							Avant	Arrière	
MAKE	Year	NightGuide platinum	CrystalVision platinum	VisionPlus	Vision	Low or Dual Beam	High Beam	HID	Fog/ Driving	Daytime Running Lamp	Parking	Directional Signal		Tail
Model												Front	Rear	

GMC

K1500 Suburban

1983-84	—	—	—	—	H4656(W/4 Headlamps)★	H4651(W/4 Headlamps)★	—	—	—	—	2057NA▲	2057NA▲	2057▲	2057▲
1982	—	—	—	—	H4656(W/4 Headlamps)★	H4651(W/4 Headlamps)★	—	—	—	—	1157NA▲	1157NA▲	1157▲	1157▲
1981	—	—	—	—	H6054■	—	—	—	—	—	1157NA▲	1157NA▲	1157▲	1157▲
1980	—	—	—	—	H6024■	—	—	—	—	—	1157NA▲	1157NA▲	1157▲	1157▲
1979	—	—	—	—	H6024■	—	—	—	—	—	1157NA▲	1157NA▲	1157▲	1157▲

K25

1975-78	—	—	—	—	H6024■	—	—	—	—	—	198	198	198	198
---------	---	---	---	---	--------	---	---	---	---	---	-----	-----	-----	-----

K25 Suburban

1975-78	—	—	—	—	H6024■	—	—	—	—	—	198	198	198	198
---------	---	---	---	---	--------	---	---	---	---	---	-----	-----	-----	-----

K25/K2500 Pickup

1974	—	—	—	—	H6024■	—	—	—	—	—	198	198	198	198
1973	—	—	—	—	H6024■	—	—	—	—	—	198	198	198	198
1970-72	—	—	—	—	H5006	H5001	—	—	—	—	97	198, 199▲, P21W▲	198, 199▲, P21W▲	198
1969	—	—	—	—	H5006	H5001	—	—	—	—	97	199▲, P21W▲	199▲, P21W▲	198
1967-68	—	—	—	—	H5006	H5001	—	—	—	—	67	1034▲, 1073▲, P21W▲	1034▲, 1073▲, P21W▲	1034▲

K25/K2500 Suburban

1974	—	—	—	—	H6024■	—	—	—	—	—	198	198	198	198
1973	—	—	—	—	H6024■	—	—	—	—	—	198	198	198	198
1970-72	—	—	—	—	H5006	H5001	—	—	—	—	97	198, 199▲, P21W▲	198, 199▲, P21W▲	198
1969	—	—	—	—	H5006	H5001	—	—	—	—	97	199▲, P21W▲	199▲, P21W▲	198
1967-68	—	—	—	—	H5006	H5001	—	—	—	—	67	1034▲, 1073▲, P21W▲	1034▲, 1073▲, P21W▲	1034▲

K2500

2000	•	•	•	•	H6054(W/Sealed Beam)★	9005(W/HAL)★	—	H3	—	—	2357NA▲	2357NA▲	3057▲	3057▲
1999	•	•	•	•	H6054(W/Sealed Beam)★	9005(W/HAL)★	—	H3	4114(W/HAL)▲	—	2357NA▲	2357NA▲	3057▲	3057▲
1998	•	•	•	•	H6054(W/Sealed Beam)★	9005(W/HAL)★	—	H3	—	—	2357NA▲	2357NA▲	3057▲	3057▲
1995-97	•	•	•	•	H6054(W/Sealed Beam)★	9005(W/HAL)★	—	H3	—	—	2357NA▲	2357NA▲	1157▲, 3057▲	1157▲, 3057▲

Freno	Freno Superior	Lateral		Reversa & auxiliar	Placa	Mapa	Cenicero	Techo	Guant.	Auxiliar	Cofre	Año	MARCA
		Frete	Tras.										Modelo
Feud'arrêt	Arrêt haute position	Feu Latéral		Recul & virage	Plaque d'imm.	Carte	Cendrier	Plafonnier	Boîte à gants	Arrêt ou accueil	Coffre	Année	MARQUE
		Avant	Arrière										Model
Stop	High Mount Stop	Sidemarker		Back-Up & Cornering	Lic. Plate	Map	Instr. Panel	Dome	Glove Comp.	Step or Courtesy	Trunk/Cargo	Year	Make
		Front	Rear										Model

GMC

K1500 Suburban

2057▲	—	168▲	—	P21W▲	67	—	168▲	211-2▲	—	1003, 1004	—	1983-84
1157▲	—	168▲	—	P21W▲	67	—	168▲	211-2▲	—	—	—	1982
1157▲	—	168▲	—	P21W▲	67	—	168▲	211-2▲	—	—	—	1981
1157▲	—	168▲	—	P21W▲	67	—	168▲, 192, 194▲	211-2▲	—	93▲, 161, 168▲, 194▲, P21W▲	—	1980
1157▲	—	168▲	194▲	P21W▲	67	—	161, 168▲, 194▲	211-2▲	—	93▲, 1142, P21W▲	—	1979

K25

198	—	168▲	—	199▲, P21W▲	97	—	168▲, 1445, 1816	211-2▲	—	90, 105, 1142	—	1975-78
-----	---	------	---	-------------	----	---	------------------	--------	---	---------------	---	----------------

K25 Suburban

198	—	168▲	—	199▲, P21W▲	97	—	168▲, 1445, 1816	211-2▲	—	90, 105, 1142	—	1975-78
-----	---	------	---	-------------	----	---	------------------	--------	---	---------------	---	----------------

K25/K2500 Pickup

198	—	168▲	—	199▲, P21W▲	97	—	168▲, 1445, 1816	211-2▲	—	90, 105, 1142	—	1974
198	—	194▲	—	199▲, P21W▲	97	—	—	211-2▲	—	—	—	1973
198	—	—	—	—	—	—	161, 168▲, 1445	—	—	211-2▲	—	1970-72
198	—	—	—	—	—	—	161, 1445	—	—	105, 1141▲, 211-2▲, P21W▲	—	1969
1034▲	—	—	—	—	—	—	53, 57, 161	211-2▲	—	—	—	1967-68

K25/K2500 Suburban

198	—	168▲	—	199▲, P21W▲	97	—	168▲, 1445, 1816	211-2▲	—	90, 105, 1142	—	1974
198	—	194▲	—	199▲, P21W▲	97	—	—	211-2▲	—	—	—	1973
198	—	—	—	—	—	—	161, 168▲, 1445	—	—	211-2▲	—	1970-72
198	—	—	—	—	—	—	161, 1445	—	—	105, 1141▲, 211-2▲, P21W▲	—	1969
1034▲	—	—	—	—	—	—	53, 57, 161	211-2▲	—	—	—	1967-68

K2500

3057▲	921▲	194▲	194▲	3156▲	194▲	168▲, 211-2▲	—	211-2▲	194▲	168▲, 194▲, 211-2▲, 561	912▲	2000
3057▲	921▲	194▲	194▲	3156▲	194▲	168▲, 211-2▲	—	211-2▲	194▲	168▲, 194▲, 211-2▲, 561	912▲	1999
3057▲	912▲	194▲	194▲	3156▲	194▲	168▲, 561	PC161, PC74	211-2▲	194▲	168▲, 194▲, 211-2▲, 561	912▲, 921▲	1998
1157▲, 3057▲	921▲	194▲	194▲	3156▲, P21W▲	194▲	168▲, 211-2▲	74, 161, 194▲	211-2▲	194▲	168▲, 194▲, 1003, 211-2▲, 74	912▲, 921▲	1995-97

▲ LED Signal & Interior Upgrade Available
 ■ LED Sealed Beam Upgrade Available

If multiple part numbers exist for an application, check the original bulb.

◆ LED Fog Upgrade Available
 ★ LED HL Upgrade Available — Canada/Mexico Regions Only

MARCA	Año	Focos upgrade para luz baja y Alta				Luz baja ou dual	Luz alta	HID	Neblina/ conducir	Luz de Circulación Diuma	Estac	Direccional		Tras
		Faisceau bas et double améliorés										Fronte	Tras.	
MARQUE	Année	Halogen Headlight Upgrades				Faisceau bas ou double	Faisceau haut	HID	Brouillard/ Route	Lumière de jour	Station-ement	Clignotant		Feuarrière
Model		NightGuide platinum	CrystalVision platinum	VisionPlus	Vision							Avant	Arrière	
MAKE	Year					Low or Dual Beam	High Beam	HID	Fog/ Driving	Daytime Running Lamp	Parking	Directional Signal		Tail
Model		Front	Rear											

GMC

K2500

	1993-94	•	•	•	•	H6054(W/Sealed Beam)★	9005(W/HAL)★		H3	—	2357NA▲	2357NA▲	1157▲, 3057▲	1157▲, 3057▲
	1992	•	•	•	•	H6054(W/Sealed Beam)★	9005(W/HAL)★		—	—	3057▲	3057▲	3057▲	3057▲
	1990-91	•	•	•	•	9006(W/HAL)★	9005(W/HAL)★		H3	—	2357NA▲	2357NA▲	3057▲	3057▲
	1988-89	•	•	•	•	9006(W/HAL)★	9005(W/HAL)★		H3	—	2357NA▲	2357NA▲	2057▲	2057▲
	1985-86	—	—	—	—	H4656(W/4 Headlamps)★	H4651(W/4 Headlamps)★		—	—	2057NA▲	2057NA▲	2057▲	2057▲
	1983-84	—	—	—	—	H4656(W/4 Headlamps)★	H4651(W/4 Headlamps)★		—	—	2057NA▲	2057NA▲	2057▲	2057▲
	1982	—	—	—	—	H4656(W/4 Headlamps)★	H4651(W/4 Headlamps)★		—	—	1157NA▲	1157NA▲	1157▲	1157▲
	1981	—	—	—	—	H6054■	—		—	—	1157▲	1157▲	1157▲	1157▲
	1980	—	—	—	—	H6024■	—		—	—	1157NA▲	1157NA▲	1157▲	1157▲
	1979	—	—	—	—	H6024■	—		—	—	1157NA▲	1157NA▲	1157▲	1157▲

K2500 Suburban

	1998-99	•	•	•	•	H6054(W/Sealed Beam)★	9005(W/HAL)★		894, H3	—	2357NA▲	2357NA▲	3057▲	3057▲
	1993-97	•	•	•	•	H6054(W/Sealed Beam)★	9005(W/HAL)★		H3	—	2357NA▲	2357NA▲	3057▲	3057▲
	1992	•	•	•	•	H6054(W/Sealed Beam)★	9005(W/HAL)★		—	—	3057▲	3057▲	3057▲	3057▲
	1985-86	—	—	—	—	H4656(W/4 Headlamps)★	H4651(W/4 Headlamps)★		—	—	2057NA▲	2057NA▲	2057▲	2057▲
	1983-84	—	—	—	—	H4656(W/4 Headlamps)★	H4651(W/4 Headlamps)★		—	—	2057NA▲	2057NA▲	2057▲	2057▲
	1982	—	—	—	—	H4656(W/4 Headlamps)★	H4651(W/4 Headlamps)★		—	—	1157NA▲	1157NA▲	1157▲	1157▲
	1981	—	—	—	—	H6054■	—		—	—	1157NA▲	1157NA▲	1157▲	1157▲
	1980	—	—	—	—	H6024■	—		—	—	1157NA▲	1157NA▲	1157▲	1157▲
	1979	—	—	—	—	H6024■	—		—	—	1157NA▲	1157NA▲	1157▲	1157▲

K35

	1977-78	—	—	—	—	H6024■	—		—	—	198	198	198	198
--	---------	---	---	---	---	--------	---	--	---	---	-----	-----	-----	-----

K35/K3500 Pickup

	1974	—	—	—	—	H6024■	—		—	—	198	198	198	198
	1973	—	—	—	—	H6024■	—		—	—	198	198	198	198
	1970-72	—	—	—	—	H5006	H5001		—	—	97	198, 199▲, P21W▲	198, 199▲, P21W▲	198
	1969	—	—	—	—	H5006	H5001		—	—	97	199▲, P21W▲	199▲, P21W▲	198
	1968	—	—	—	—	H5006	H5001		—	—	67	1034▲, 1073▲, P21W▲	1034▲, 1073▲, P21W▲	1034▲

Freno	Freno Superior	Lateral		Reversa & auxiliar	Placa	Mapa	Cenicero	Techo	Guant.	Auxiliar	Cofre	Año	MARCA
		Frete	Tras.										Modelo
Feud'arrêt	Arrêt haute position	Feu Latéral		Recul & virage	Plaque d'imm.	Carte	Cendrier	Plafonnier	Boîte à gants	Arrêt ou accueil	Coffre	Année	MARQUE
		Avant	Arrière										Model
Stop	High Mount Stop	Sidemarker		Back-Up & Cornering	Lic. Plate	Map	Instr. Panel	Dome	Glove Comp.	Step or Courtesy	Trunk/Cargo	Year	Make
		Front	Rear										Model

GMC

K2500

1157▲, 3057▲	921▲	194▲	194▲	3156▲, P21W▲	194▲	168▲, 211-2▲	74, 161, 194▲	211-2▲	194▲	168▲, 194▲, 1003, 211-2▲, 74	921▲	1993-94	
3057▲	—	194▲	—	3156▲	194▲	—	161, 194▲	211-2▲	—	168▲, 1003, 211-2▲	—	1992	
3057▲	—	194(W/HAL)▲	—	3156▲	194▲	—	161, 194▲	211-2▲	194▲	1003	—	1990-91	
2057▲	—	194▲	—	P21W▲	194▲	—	161, 194▲	211-2▲	—	1003	—	1988-89	
2057▲	—	168▲	—	P21W▲	67	—	161, 168▲, 194▲	211-2▲	—	168▲, 194▲, 1003, 1142	1142	1985-86	
2057▲	—	168▲	—	P21W▲	67	—	168▲	211-2▲	—	1004	—	1983-84	
1157▲	—	168▲	—	P21W▲	67	—	168▲	211-2▲	—	1004	—	1982	
1157▲	—	168▲	—	P21W▲	67	—	168▲	211-2▲	—	1004	—	1981	
1157▲	—	168▲	194▲	P21W▲	67	—	168▲, 194▲	211-2▲	—	93▲, 168▲, 194▲, 1004, 1895, P21W▲	—	1980	
1157▲	—	168▲	67, 194▲	P21W▲	67	—	168▲, 194▲	211-2▲	—	93▲, 1004, 1142, P21W▲	—	1979	

K2500 Suburban

3057▲	—	194▲	194▲	3156▲	194▲	168▲, 211-2▲	74, 161, 194▲	211-2▲	194▲	74, 168▲, 194▲, 561	—	1998-99	
3057▲	921▲	194▲	194▲	3156▲	194▲	168▲, 211-2▲	74, 161, 194▲	211-2▲	194▲	74, 168▲, 194▲, 1003	—	1993-97	
3057▲	—	194▲	—	3156▲	194▲	168▲, 211-2▲	161, 194▲	211-2▲	194▲	168▲, 1003	—	1992	
2057▲	—	168▲	194▲	P21W▲	67	—	161, 168▲, 194▲	211-2▲	—	168▲, 194▲, 1003, 1142	1142	1985-86	
2057▲	—	168▲	—	P21W▲	67	—	168▲	211-2▲	—	1003, 1004	—	1983-84	
1157▲	—	168▲	—	P21W▲	67	—	168▲	211-2▲	—	—	—	1982	
1157▲	—	168▲	—	P21W▲	67	—	168▲	211-2▲	—	—	—	1981	
1157▲	—	168▲	—	P21W▲	67	—	168▲, 192, 194▲	211-2▲	—	93▲, 161, 168▲, 194▲, P21W▲	—	1980	
1157▲	—	168▲	194▲	P21W▲	67	—	161, 168▲, 194▲	211-2▲	—	93▲, 1142, P21W▲	—	1979	

K35

198	—	168▲	—	199▲, P21W▲	97	—	168▲, 1445, 1816	211-2▲	—	90, 105, 1142	—	1977-78	
K35/K3500 Pickup													
198	—	168▲	—	199▲, P21W▲	97	—	168▲, 1445, 1816	211-2▲	—	90, 105, 1142	—	1974	
198	—	194▲	—	199▲, P21W▲	97	—	—	211-2▲	—	—	—	1973	
198	—	—	—	—	—	—	161, 168▲, 1445	—	—	211-2▲	—	1970-72	
198	—	—	—	—	—	—	161, 1445	—	—	105, 1141▲, 211-2▲, P21W▲	—	1969	
1034▲	—	—	—	—	—	—	53, 57, 161	211-2▲	—	—	—	1968	

▲ LED Signal & Interior Upgrade Available
 ■ LED Sealed Beam Upgrade Available

If multiple part numbers exist for an application, check the original bulb.

◆ LED Fog Upgrade Available
 ★ LED HL Upgrade Available — Canada/Mexico Regions Only

MARCA	Año	Focos upgrade para luz baja y Alta				Luz baja ou dual	Luz alta	HID	Neblina/ conducir	Luz de Circulación Diuma	Estac	Direccional		Tras
		Faisceau bas et double améliorés										Fronte	Tras.	
MARQUE	Année	Halogen Headlight Upgrades				Faisceau bas ou double	Faisceau haut	HID	Brouillard/ Route	Lumière de jour	Station- ement	Clignotant		Feuarrière
Model		NightGuide platinum	CrystalVision platinum	VisionPlus	Vision							Avant	Arrière	
MAKE	Year	NightGuide platinum	CrystalVision platinum	VisionPlus	Vision	Low or Dual Beam	High Beam	HID	Fog/ Driving	Daytime Running Lamp	Parking	Directional Signal		Tail
Model												Front	Rear	

GMC

K3500

	2000	•	•	•	•	H6054(W/Sealed Beam)★	9005(W/HAL)★		H3	—	2357NA▲	2357NA▲	3057▲	3057▲
	1999	•	•	•	•	H6054(W/Sealed Beam)★	9005(W/HAL)★		H3	4114(W/HAL)▲	2357NA▲	2357NA▲	3057▲	3057▲
	1998	•	•	•	•	H6054(W/Sealed Beam)★	9005(W/HAL)★		H3	—	2357NA▲	2357NA▲	3057▲	3057▲
	1995-97	•	•	•	•	H6054(W/Sealed Beam)★	9005(W/HAL)★		H3	—	2357NA▲	2357NA▲	1157▲, 3057▲	1157▲, 3057▲
	1993-94	•	•	•	•	H6054(W/Sealed Beam)★	9005(W/HAL)★		H3	—	2357NA▲	2357NA▲	1157▲, 3057▲	1157▲, 3057▲
	1992	•	•	•	•	H6054(W/Sealed Beam)★	9005(W/HAL)★		—	—	3057▲	3057▲	3057▲	3057▲
	1990-91	•	•	•	•	9006(W/HAL)★	9005(W/HAL)★		H3	—	2357NA▲	2357NA▲	3057▲	3057▲
	1988-89	•	•	•	•	9006(W/HAL)★	9005(W/HAL)★		H3	—	2357NA▲	2357NA▲	2057▲	2057▲
	1985-86	—	—	—	—	H4656(W/4 Headlamps)★	H4651(W/4 Headlamps)★		—	—	2057NA▲	2057NA▲	2057▲	2057▲
	1983-84	—	—	—	—	H4656(W/4 Headlamps)★	H4651(W/4 Headlamps)★		—	—	2057NA▲	2057NA▲	2057▲	2057▲
	1982	—	—	—	—	H4656(W/4 Headlamps)★	H4651(W/4 Headlamps)★		—	—	1157NA▲	1157NA▲	1157▲	1157▲
	1981	—	—	—	—	H6054■	—		—	—	1157▲	1157▲	1157▲	1157▲
	1980	—	—	—	—	H6024■	—		—	—	1157NA▲	1157NA▲	1157▲	1157▲
	1979	—	—	—	—	H6024■	—		—	—	1157NA▲	1157NA▲	1157▲	1157▲

M300

	1956-57	—	—	—	—	H6024■	—		—	—	67	1034▲, 1073▲	1034▲, 1073▲	67
	1954-55	—	—	—	—	H6006	—		—	—	63	1129	1129	63

M340

	1956	—	—	—	—	H6024■	—		—	—	67	1034▲, 1073▲	1034▲, 1073▲	67
	1955	—	—	—	—	H6006	—		—	—	63	1129	1129	63

M350-24

	1951-54	—	—	—	—	H6006	—		—	—	63	1129	1129	63
--	---------	---	---	---	---	-------	---	--	---	---	----	------	------	----

M350-27

	1951-54	—	—	—	—	H6006	—		—	—	63	1129	1129	63
--	---------	---	---	---	---	-------	---	--	---	---	----	------	------	----

P15/P1500 Van

	1970-72	—	—	—	—	H5006	H5001		—	—	97	198, 199▲, P21W▲	198, 199▲, P21W▲	198
	1969	—	—	—	—	H5006	H5001		—	—	97	199▲, P21W▲	199▲, P21W▲	198
	1967-68	—	—	—	—	H5006	H5001		—	—	67	1034▲, 1073▲, P21W▲	1034▲, 1073▲, P21W▲	1034▲

Freno	Freno Superior	Lateral		Reversa & auxiliar	Placa	Mapa	Cenicero	Techo	Guant.	Auxiliar	Cofre	Año	MARCA
		Frente	Tras.										Modelo
Feud'arrêt	Arrêt haute position	Feu Latéral		Recul & virage	Plaque d'imm.	Carte	Cendrier	Plafonnier	Boîte à gants	Arrêt ou accueil	Coffre	Année	MARQUE
		Avant	Arrière										Model
Stop	High Mount Stop	Sidemarker		Back-Up & Cornering	Lic. Plate	Map	Instr. Panel	Dome	Glove Comp.	Step or Courtesy	Trunk/Cargo	Year	Make
		Front	Rear										Model

GMC

K3500

3057▲	921▲	194▲	194▲	3156▲	194▲	168▲, 211-2▲	—	211-2▲	194▲	168▲, 194▲, 211-2▲, 561	912▲	2000	
3057▲	921▲	194▲	194▲	3156▲	194▲	168▲, 211-2▲	—	211-2▲	194▲	168▲, 194▲, 211-2▲, 561	912▲	1999	
3057▲	912▲	194▲	194▲	3156▲	194▲	168▲, 561	PC161, PC74	211-2▲	194▲	168▲, 194▲, 211-2▲, 561	912▲, 921▲	1998	
1157▲, 3057▲	921▲	194▲	194▲	3156▲, P21W▲	194▲	168▲, 211-2▲	74, 161, 194▲	211-2▲	194▲	168▲, 194▲, 1003, 211-2▲, 74	912▲, 921▲	1995-97	
1157▲, 3057▲	921▲	194▲	194▲	3156▲, P21W▲	194▲	168▲, 211-2▲	74, 161, 194▲	211-2▲	194▲	168▲, 194▲, 1003, 211-2▲, 74	921▲	1993-94	
3057▲	—	194▲	—	3156▲	194▲	—	161, 194▲	211-2▲	—	168▲, 1003, 211-2▲	—	1992	
3057▲	—	194(W/HAL)▲	—	3156▲	194▲	—	161, 194▲	211-2▲	194▲	1003	—	1990-91	
2057▲	—	194▲	—	P21W▲	194▲	—	161, 194▲	211-2▲	—	1003	—	1988-89	
2057▲	—	168▲	—	P21W▲	67	—	161, 168▲, 194▲	211-2▲	—	168▲, 194▲, 1003, 1142	1142	1985-86	
2057▲	—	168▲	—	P21W▲	67	—	168▲	211-2▲	—	1004	—	1983-84	
1157▲	—	168▲	—	P21W▲	67	—	168▲	211-2▲	—	1004	—	1982	
1157▲	—	168▲	—	P21W▲	67	—	168▲	211-2▲	—	1004	—	1981	
1157▲	—	168▲	194▲	P21W▲	67	—	168▲, 194▲	211-2▲	—	93▲, 168▲, 194▲, 1004, 1895, P21W▲	—	1980	
1157▲	—	168▲	67, 194▲	P21W▲	67	—	168▲, 194▲	211-2▲	—	93▲, 1004, 1142, P21W▲	—	1979	
M300													
1073▲	—	—	—	—	—	—	57	94	—	—	—	1956-57	
1129	—	63	63	—	—	—	51, 55	—	—	—	—	1954-55	
M340													
1073▲	—	—	—	—	—	—	57	94	—	—	—	1956	
1129	—	63	63	—	—	—	51, 55	—	—	—	—	1955	
M350-24													
1129	—	63	63	—	—	—	51, 55	—	—	—	—	1951-54	
M350-27													
1129	—	63	63	—	—	—	51, 55	—	—	—	—	1951-54	
P15/P1500 Van													
198	—	—	—	—	—	—	161, 168▲, 1445	—	—	211-2▲	—	1970-72	
198	—	—	—	—	—	—	161, 1445	—	—	105, 1141▲, 211-2▲, P21W▲	—	1969	
1034▲	—	—	—	—	—	—	53, 57, 161	211-2▲	—	—	—	1967-68	

▲ LED Signal & Interior Upgrade Available
 ■ LED Sealed Beam Upgrade Available

If multiple part numbers exist for an application, check the original bulb.

◆ LED Fog Upgrade Available
 ★ LED HL Upgrade Available — Canada/Mexico Regions Only

MARCA	Año	Focos upgrade para luz baja y Alta				Luz baja ou dual	Luz alta	HID	Neblina/ conducir	Luz de Circulación Diuma	Estac	Direccional		Tras
		Faisceau bas et double améliorés										Fronte	Tras.	
MARQUE	Année	Halogen Headlight Upgrades				Faisceau bas ou double	Faisceau haut	HID	Brouillard/ Route	Lumière de jour	Station- ement	Clignotant		Feuarrière
Model		NightGuide platinum	CrystalVision platinum	VisionPlus	Vision							Avant	Arrière	
MAKE	Year	NightGuide platinum	CrystalVision platinum	VisionPlus	Vision	Low or Dual Beam	High Beam	HID	Fog/ Driving	Daytime Running Lamp	Parking	Directional Signal		Tail
Model												Front	Rear	

GMC

P150-22

1951-54	—	—	—	—	H6006	—	—	—	—	63	1129	1129	63
---------	---	---	---	---	-------	---	---	---	---	----	------	------	----

P152

1950-51	—	—	—	—	H6006	—	—	—	—	63	1129	1129	63
---------	---	---	---	---	-------	---	---	---	---	----	------	------	----

P25/P2500 Van

1970-72	—	—	—	—	H5006	H5001	—	—	—	97	198, 199▲, P21W▲	198, 199▲, P21W▲	198
---------	---	---	---	---	-------	-------	---	---	---	----	---------------------	---------------------	-----

1969	—	—	—	—	H5006	H5001	—	—	—	97	199▲, P21W▲	199▲, P21W▲	198
------	---	---	---	---	-------	-------	---	---	---	----	----------------	----------------	-----

1967-68	—	—	—	—	H5006	H5001	—	—	—	67	1034▲, 1073▲, P21W▲	1034▲, 1073▲, P21W▲	1034▲
---------	---	---	---	---	-------	-------	---	---	---	----	---------------------------	---------------------------	-------

P252

1951	—	—	—	—	H6006	—	—	—	—	63	1129	1129	63
------	---	---	---	---	-------	---	---	---	---	----	------	------	----

P253

1951	—	—	—	—	H6006	—	—	—	—	63	1129	1129	63
------	---	---	---	---	-------	---	---	---	---	----	------	------	----

P35/P3500 Van

1970-72	—	—	—	—	H5006	H5001	—	—	—	97	198, 199▲, P21W▲	198, 199▲, P21W▲	198
---------	---	---	---	---	-------	-------	---	---	---	----	---------------------	---------------------	-----

1969	—	—	—	—	H5006	H5001	—	—	—	97	199▲, P21W▲	199▲, P21W▲	198
------	---	---	---	---	-------	-------	---	---	---	----	----------------	----------------	-----

1967-68	—	—	—	—	H5006	H5001	—	—	—	67	1034▲, 1073▲, P21W▲	1034▲, 1073▲, P21W▲	1034▲
---------	---	---	---	---	-------	-------	---	---	---	----	---------------------------	---------------------------	-------

PB1000 Series

1966	—	—	—	—	H5006	H5001	—	—	—	67	1034▲, 1073▲, P21W▲	1034▲, 1073▲, P21W▲	1034▲
------	---	---	---	---	-------	-------	---	---	---	----	---------------------------	---------------------------	-------

PB2500 Van

1966	—	—	—	—	H5006	H5001	—	—	—	67	1034▲, 1073▲, P21W▲	1034▲, 1073▲, P21W▲	1034▲
------	---	---	---	---	-------	-------	---	---	---	----	---------------------------	---------------------------	-------

PB3500 Van

1966	—	—	—	—	H5006	H5001	—	—	—	67	1034▲, 1073▲, P21W▲	1034▲, 1073▲, P21W▲	1034▲
------	---	---	---	---	-------	-------	---	---	---	----	---------------------------	---------------------------	-------

PM150

1956-57	—	—	—	—	H6024■	—	—	—	—	67	1034▲, 1073▲	1034▲, 1073▲	67
---------	---	---	---	---	--------	---	---	---	---	----	-----------------	-----------------	----

1953, 1955	—	—	—	—	H6006	—	—	—	—	63	1129	1129	63
---------------	---	---	---	---	-------	---	---	---	---	----	------	------	----

PM150-22

1952-54	—	—	—	—	H6006	—	—	—	—	63	1129	1129	63
---------	---	---	---	---	-------	---	---	---	---	----	------	------	----

PM150-24

1952-54	—	—	—	—	H6006	—	—	—	—	63	1129	1129	63
---------	---	---	---	---	-------	---	---	---	---	----	------	------	----

PM151

1956-57	—	—	—	—	H6024■	—	—	—	—	67	1034▲, 1073▲	1034▲, 1073▲	67
---------	---	---	---	---	--------	---	---	---	---	----	-----------------	-----------------	----

1955	—	—	—	—	H6006	—	—	—	—	63	1129	1129	63
------	---	---	---	---	-------	---	---	---	---	----	------	------	----

PM152

1957	—	—	—	—	H6024■	—	—	—	—	67	1034▲, 1073▲	1034▲, 1073▲	67
------	---	---	---	---	--------	---	---	---	---	----	-----------------	-----------------	----

1952, 1954-55	—	—	—	—	H6006	—	—	—	—	63	1129	1129	63
------------------	---	---	---	---	-------	---	---	---	---	----	------	------	----

Freno	Freno Superior	Lateral		Reversa & auxiliar	Placa	Mapa	Cenicero	Techo	Guant.	Auxiliar	Cofre	Año	MARCA
		Frente	Tras.										Modelo
Feud'arrêt	Arrêt haute position	Feu Latéral		Recul & virage	Plaque d'imm.	Carte	Cendrier	Plafonnier	Boîte à gants	Arrêt ou accueil	Coffre	Année	MARQUE
		Avant	Arrière										Model
Stop	High Mount Stop	Sidemarker		Back-Up & Cornering	Lic. Plate	Map	Instr. Panel	Dome	Glove Comp.	Step or Courtesy	Trunk/Cargo	Year	Make
		Front	Rear										Model
GMC													
P150-22													
1129	—	63	63	—	—	—	51, 55	—	—	—	—	1951-54	
P152													
1129	—	63	63	—	—	—	51, 55	—	—	—	—	1950-51	
P25/P2500 Van													
198	—	—	—	—	—	—	161, 168▲, 1445	—	—	211-2▲	—	1970-72	
198	—	—	—	—	—	—	161, 1445	—	—	105, 1141▲, 211-2▲, P21W▲	—	1969	
1034▲	—	—	—	—	—	—	53, 57, 161	211-2▲	—	—	—	1967-68	
P252													
1129	—	63	63	—	—	—	51, 55	—	—	—	—	1951	
P253													
1129	—	63	63	—	—	—	51, 55	—	—	—	—	1951	
P35/P3500 Van													
198	—	—	—	—	—	—	161, 168▲, 1445	—	—	211-2▲	—	1970-72	
198	—	—	—	—	—	—	161, 1445	—	—	105, 1141▲, 211-2▲, P21W▲	—	1969	
1034▲	—	—	—	—	—	—	53, 57, 161	211-2▲	—	—	—	1967-68	
PB1000 Series													
1034▲	—	—	—	—	—	—	53, 57, 161	211-2▲	—	—	—	1966	
PB2500 Van													
1034▲	—	—	—	—	—	—	53, 57, 161	211-2▲	—	—	—	1966	
PB3500 Van													
1034▲	—	—	—	—	—	—	53, 57, 161	211-2▲	—	—	—	1966	
PM150													
1073▲	—	—	—	—	—	—	57	94	—	—	—	1956-57	
1129	—	63	63	—	—	—	51, 55	—	—	—	—	1953, 1955	
PM150-22													
1129	—	63	63	—	—	—	51, 55	—	—	—	—	1952-54	
PM150-24													
1129	—	63	63	—	—	—	51, 55	—	—	—	—	1952-54	
PM151													
1073▲	—	—	—	—	—	—	57	94	—	—	—	1956-57	
1129	—	63	63	—	—	—	51, 55	—	—	—	—	1955	
PM152													
1073▲	—	—	—	—	—	—	57	94	—	—	—	1957	
1129	—	63	63	—	—	—	51, 55	—	—	—	—	1952, 1954-55	

▲ LED Signal & Interior Upgrade Available
 ■ LED Sealed Beam Upgrade Available

If multiple part numbers exist for an application, check the original bulb.

◆ LED Fog Upgrade Available
 ★ LED HL Upgrade Available — Canada/Mexico Regions Only

MARCA	Año	Focos upgrade para luz baja y Alta				Luz baja ou dual	Luz alta	HID	Neblina/ conducir	Luz de Circulación Diuma	Estac	Direccional		Tras
		Faisceau bas et double améliorés										Fronte	Tras.	
MARQUE	Année	Halogen Headlight Upgrades				Faisceau bas ou double	Faisceau haut	HID	Brouillard/ Route	Lumière de jour	Station-ement	Clignotant		Feuarrière
Model		NightGuide platinum	CrystalVision platinum	VisionPlus	Vision							Avant	Arrière	
MAKE	Year					Low or Dual Beam	High Beam	HID	Fog/ Driving	Daytime Running Lamp	Parking	Directional Signal		Tail
Model		Front	Rear											

GMC

PM152-22

1952-54	—	—	—	—	H6006	—	—	—	—	63	1129	1129	63
---------	---	---	---	---	-------	---	---	---	---	----	------	------	----

PM153

1957	—	—	—	—	H6024■	—	—	—	—	67	1034▲, 1073▲	1034▲, 1073▲	67
1955	—	—	—	—	H6006	—	—	—	—	63	1129	1129	63

PM250

1956-57	—	—	—	—	H6024■	—	—	—	—	67	1034▲, 1073▲	1034▲, 1073▲	67
1955	—	—	—	—	H6006	—	—	—	—	63	1129	1129	63

PM250-24

1954	—	—	—	—	H6006	—	—	—	—	63	1129	1129	63
------	---	---	---	---	-------	---	---	---	---	----	------	------	----

PM251

1956-57	—	—	—	—	H6024■	—	—	—	—	67	1034▲, 1073▲	1034▲, 1073▲	67
---------	---	---	---	---	--------	---	---	---	---	----	--------------	--------------	----

PM252

1952-55	—	—	—	—	H6006	—	—	—	—	63	1129	1129	63
---------	---	---	---	---	-------	---	---	---	---	----	------	------	----

PM253

1952-55	—	—	—	—	H6006	—	—	—	—	63	1129	1129	63
---------	---	---	---	---	-------	---	---	---	---	----	------	------	----

R1500

1987	—	—	—	—	H4656(W/4 Headlamps)★	H4651(W/4 Headlamps)★	—	—	—	2057NA▲	2057NA▲	2057▲	2057▲
------	---	---	---	---	-----------------------	-----------------------	---	---	---	---------	---------	-------	-------

R1500 Suburban

1989-91	—	—	—	—	H4703(W/4 Headlamps)	H4701(W/4 Headlamps)	—	—	—	194NA▲	3057NA▲	2057▲	2057▲
1987-88	—	—	—	—	H4656(W/4 Headlamps)★	H4651(W/4 Headlamps)★	—	—	—	2057NA▲	2057NA▲	2057▲	2057▲

R2500

1988-89	●	●	●	●	9006(W/HAL)★	9005(W/HAL)★	H3	—	—	2357NA▲	2357NA▲	2057▲	2057▲
1987	—	—	—	—	H4656(W/4 Headlamps)★	H4651(W/4 Headlamps)★	—	—	—	2057NA▲	2057NA▲	2057▲	2057▲

R2500 Suburban

1989-91	—	—	—	—	H4703(W/4 Headlamps)	H4701(W/4 Headlamps)	—	—	—	194NA▲	3057NA▲	2057▲	2057▲
1987-88	—	—	—	—	H4656(W/4 Headlamps)★	H4651(W/4 Headlamps)★	—	—	—	2057NA▲	2057NA▲	2057▲	2057▲

R3500

1990-91	●	●	●	●	9006(W/HAL)★	9005(W/HAL)★	H3	—	—	2357NA▲	2357NA▲	3057▲	3057▲
1988-89	●	●	●	●	9006(W/HAL)★	9005(W/HAL)★	H3	—	—	2357NA▲	2357NA▲	2057▲	2057▲
1987	—	—	—	—	H4656(W/4 Headlamps)★	H4651(W/4 Headlamps)★	—	—	—	2057NA▲	2057NA▲	2057▲	2057▲

S15

1987-90	—	—	—	—	H6054■	—	—	—	—	2057▲	2057▲	2057▲	2057▲
1985-86	—	—	—	—	H6054■	—	—	—	—	2057▲	2057▲	2057▲	2057▲
1982-84	—	—	—	—	H6054■	—	—	—	—	2057▲	2057▲	2057▲	2057▲

S15 Jimmy

1987-91	—	—	—	—	H6054■	—	—	—	—	2057▲	2057▲	2057▲	2057▲
---------	---	---	---	---	--------	---	---	---	---	-------	-------	-------	-------

Freno	Freno Superior	Lateral		Reversa & auxiliar	Placa	Mapa	Cenicero	Techo	Guant.	Auxiliar	Cofre	Año	MARCA	
		Frete	Tras.										Modelo	
Feud'arrêt	Arrêt haute position	Feu Latéral		Recul & virage	Plaque d'imm.	Carte	Cendrier	Plafonnier	Boîte à gants	Arrêt ou accueil	Coffre	Année	MARQUE	
		Avant	Arrière										Model	
Stop	High Mount Stop	Sidemarker		Back-Up & Cornering	Lic. Plate	Map	Instr. Panel	Dome	Glove Comp.	Step or Courtesy	Trunk/Cargo	Year	Make	
		Front	Rear										Model	
														GMC
														PM152-22
1129	—	63	63	—	—	—	51, 55	—	—	—	—	1952-54		
														PM153
1073▲	—	—	—	—	—	—	57	94	—	—	—	1957		
1129	—	63	63	—	—	—	51, 55	—	—	—	—	1955		
														PM250
1073▲	—	—	—	—	—	—	57	94	—	—	—	1956-57		
1129	—	63	63	—	—	—	51, 55	—	—	—	—	1955		
														PM250-24
1129	—	63	63	—	—	—	51, 55	—	—	—	—	1954		
														PM251
1073▲	—	—	—	—	—	—	57	94	—	—	—	1956-57		
														PM252
1129	—	63	63	—	—	—	51, 55	—	—	—	—	1952-55		
														PM253
1129	—	63	63	—	—	—	51, 55	—	—	—	—	1952-55		
														R1500
2057▲	—	168▲	—	P21W▲	67	—	161, 168▲, 194▲	211-2▲	—	168▲, 194▲, 1003, 1142	1142	1987		
														R1500 Suburban
2057▲	—	168▲	194▲	P21W▲	67	906▲	161, 168▲, 194▲	211-2▲	194▲	906▲, 1003	1142	1989-91		
2057▲	—	168▲	194▲	P21W▲	67	—	161, 168▲, 194▲	211-2▲	—	168▲, 194▲, 1003, 1142	1142	1987-88		
														R2500
2057▲	—	194▲	—	P21W▲	194▲	—	161, 194▲	211-2▲	—	1003	—	1988-89		
2057▲	—	168▲	—	P21W▲	67	—	161, 168▲, 194▲	211-2▲	—	168▲, 194▲, 1003, 1142	1142	1987		
														R2500 Suburban
2057▲	—	168▲	194▲	P21W▲	67	906▲	161, 168▲, 194▲	211-2▲	194▲	906▲, 1003	1142	1989-91		
2057▲	—	168▲	194▲	P21W▲	67	—	161, 168▲, 194▲	211-2▲	—	168▲, 194▲, 1003, 1142	1142	1987-88		
														R3500
3057▲	—	194(W/HAL)▲	—	3156▲	194▲	—	161, 194▲	211-2▲	194▲	1003	—	1990-91		
2057▲	—	194▲	—	P21W▲	194▲	—	161, 194▲	211-2▲	—	1003	—	1988-89		
2057▲	—	168▲	—	P21W▲	67	—	161, 168▲, 194▲	211-2▲	—	168▲, 194▲, 1003, 1142	1142	1987		
														S15
2057▲	—	194▲	—	P21W▲	67, 194▲	—	161, PC168, PC194, PC74	—	1003	1003, 211-2▲, 561	—	1987-90		
2057▲	—	194▲	—	P21W▲	67, 194▲	—	161, 194▲	—	—	1003, 211-2▲, 561	—	1985-86		
2057▲	—	194▲	—	P21W▲	67, 194▲	—	194▲	—	—	1003, 211-2▲	—	1982-84		
														S15 Jimmy
2057▲	—	194▲	—	P21W▲	67, 194▲	—	161, PC168, PC194, PC74	—	1003	1003, 211-2▲, 561	—	1987-91		

▲ LED Signal & Interior Upgrade Available
 ■ LED Sealed Beam Upgrade Available

If multiple part numbers exist for an application, check the original bulb.

◆ LED Fog Upgrade Available
 ★ LED HL Upgrade Available — Canada/Mexico Regions Only

MARCA	Año	Focos upgrade para luz baja y Alta				Luz baja ou dual	Luz alta	HID	Neblina/ conducir	Luz de Circulación Diuma	Estac	Direccional		Tras
		Faisceau bas et double améliorés										Fronte	Tras.	
MARQUE	Année	Halogen Headlight Upgrades				Faisceau bas ou double	Faisceau haut	HID	Brouillard/ Route	Lumière de jour	Station-ement	Clignotant		Feuarrière
Model		NightGuide platinum	CrystalVision platinum	VisionPlus	Vision							Avant	Arrière	
MAKE	Year					Low or Dual Beam	High Beam	HID	Fog/ Driving	Daytime Running Lamp	Parking	Directional Signal		Tail
Model		Front	Rear											

GMC

S15 Jimmy

1985-86	—	—	—	—	H6054■	—	—	—	—	2057▲	2057▲	2057▲	2057▲
1983-84	—	—	—	—	H6054■	—	—	—	—	2057▲	2057▲	2057▲	2057▲

S300

1956-57	—	—	—	—	H6024■	—	—	—	—	67	1034▲, 1073▲	1034▲, 1073▲	67
1955	—	—	—	—	H6006	—	—	—	—	63	1129	1129	63

S300-24

1951-54	—	—	—	—	H6006	—	—	—	—	63	1129	1129	63
---------	---	---	---	---	-------	---	---	---	---	----	------	------	----

S370

1956-57	—	—	—	—	H6024■	—	—	—	—	67	1034▲, 1073▲	1034▲, 1073▲	67
1951-55	—	—	—	—	H6006	—	—	—	—	63	1129	1129	63

Safari

1999-01	•	•	•	•	H6054(W/Sealed Beam)★	9005(W/HAL)★	—	—	—	3157NA▲	3157NA▲	2057▲	2057▲
1996-98	•	•	•	•	H6054(W/Sealed Beam)★	9005(W/HAL)★	—	—	—	3157NA▲	3157NA▲	2057▲	2057▲
1995	•	•	•	•	H6054(W/Sealed Beam)★	9005(W/HAL)★	—	—	—	3157NA▲	3157NA▲	2057▲	2057▲
1993-94	—	—	—	—	H6054■	—	885	—	—	2057▲	2057▲	2057▲	2057▲
1985-92	—	—	—	—	H6054■	—	—	—	—	2057▲	2057▲	2057▲	2057▲

Savana 1500

1996-01	•	•	•	•	H6054(W/Sealed Beam)★	9005(W/HAL)★	—	—	—	2057NA▲	12961▲, 2057NA▲	2057▲	2057▲
---------	---	---	---	---	-----------------------	--------------	---	---	---	---------	-----------------	-------	-------

Savana 2500

1996-01	•	•	•	•	H6054(W/Sealed Beam)★	9005(W/HAL)★	—	—	—	2057NA▲	12961▲, 2057NA▲	2057▲	2057▲
---------	---	---	---	---	-----------------------	--------------	---	---	---	---------	-----------------	-------	-------

Savana 3500

1998-01	•	•	•	•	H6054(W/Sealed Beam)★	9005(W/HAL)★	—	—	—	2057NA▲	12961▲, 2057NA▲	2057▲	2057▲
1996-97	•	•	•	•	H6054(W/Sealed Beam)★	9005(W/HAL)★	—	—	—	2057NA▲	2057NA▲	2057▲	2057▲

Sierra 1500

2000-01	•	•	•	•	9006★	9005★	880	4114▲	3157NA▲	12961▲, 3157NA▲	3157▲	3157▲
1999	•	•	•	•	9006★	9005★	880	4114▲	3157NA▲	3157NA▲	3157▲	3157▲

Sierra 1500 HD

2001	•	•	•	•	9006★	9005★	880	4114▲	3157NA▲	12961▲, 3157NA▲	3157▲	3157▲
------	---	---	---	---	-------	-------	-----	-------	---------	-----------------	-------	-------

Sierra 2500

2000-01	•	•	•	•	9006★	9005★	880	4114▲	3157NA▲	3157NA▲	3157▲	3157▲
1999	•	•	•	•	H6054(W/Sealed Beam)★	9005(W/HAL)★	H3	4114(W/HAL)▲	2357NA▲	2357NA▲	3057▲	3057▲

Freno	Freno Superior	Lateral		Reversa & auxiliar	Placa	Mapa	Cenicero	Techo	Guant.	Auxiliar	Cofre	Año	MARCA	
		Frente	Tras.										Modelo	
Feud'arrêt	Arrêt haute position	Feu Latéral		Recul & virage	Plaque d'imm.	Carte	Cendrier	Plafonnier	Boîte à gants	Arrêt ou accueil	Coffre	Année	MARQUE	
		Avant	Arrière										Model	
Stop	High Mount Stop	Sidemarker		Back-Up & Cornering	Lic. Plate	Map	Instr. Panel	Dome	Glove Comp.	Step or Courtesy	Trunk/ Cargo	Year	Make	
		Front	Rear										Model	
														GMC
														S15 Jimmy
2057▲	—	194▲	—	P21W▲	67, 194▲	—	161, 194▲	—	—	1003, 211-2▲, 561	—	1985-86		
2057▲	—	194▲	—	P21W▲	67, 194▲	—	194▲	—	—	1003, 211-2▲	—	1983-84		
														S300
1073▲	—	—	—	—	—	—	57	94	—	—	—	1956-57		
1129	—	63	63	—	—	—	51, 55	—	—	—	—	1955		
														S300-24
1129	—	63	63	—	—	—	51, 55	—	—	—	—	1951-54		
														S370
1073▲	—	—	—	—	—	—	57	94	—	—	—	1956-57		
1129	—	63	63	—	—	—	51, 55	—	—	—	—	1951-55		
														Safari
2057▲	—	194▲	194▲	P21W▲	194▲	168▲	PC74	211-2▲, 906▲	194▲	168▲, 194▲, 211-2▲	—	1999-01		
2057▲	—	194▲	194▲	P21W▲	194▲	168▲	PC194, PC74	211-2▲	194▲	168▲, 194▲, 211-2▲, 906▲	—	1996-98		
2057▲	—	194▲	194▲	P21W▲	194▲	906▲	37, 194▲, PC161, PC194, PC74	211-2▲, 906▲	194▲	194▲, 211-2▲	—	1995		
2057▲	—	194▲	—	P21W▲	194▲	906▲	37, 194▲, PC161, PC194, PC74	—	194▲	194▲, 211-2▲	—	1993-94		
2057▲	—	194▲	—	P21W▲	194▲	906▲	PC161, PC168, PC194	—	194▲	211-2▲, 212-2▲, 73, 906▲	—	1985-92		
														Savana 1500
2057▲	912▲	194▲	—	1141▲, P21W▲	194▲	561	—	211-2▲	194▲	194▲, 212-2▲, 74	—	1996-01		
														Savana 2500
2057▲	912▲	194▲	—	1141▲, P21W▲	194▲	561	—	211-2▲	194▲	194▲, 212-2▲, 74	—	1996-01		
														Savana 3500
2057▲	912▲	194▲	—	1141▲, P21W▲	194▲	561	—	211-2▲	194▲	194▲, 212-2▲, 74	—	1998-01		
2057▲	912▲	194▲	—	1141▲, P21W▲	194▲	561	—	211-2▲	194▲	194▲, 212-2▲, 74	—	1996-97		
														Sierra 1500
3157▲	921▲	194▲	194▲	3157▲	194▲	168▲, 578▲	74, 161, 194▲	211-2▲	194▲	74, 168▲, 194▲	912▲	2000-01		
3157▲	921▲	194▲	194▲	3156▲	194▲	168▲, 578▲	74, 161, 194▲	211-2▲	194▲	74, 168▲, 194▲	912▲	1999		
														Sierra 1500 HD
3157▲	921▲	194▲	194▲	3157▲	194▲	168▲, 578▲	74, 161, 194▲	211-2▲	194▲	74, 168▲, 194▲	912▲	2001		
														Sierra 2500
3157▲	921▲	194▲	194▲	3157▲	194▲	168▲, 578▲	74, 161, 194▲	211-2▲	194▲	74, 168▲, 194▲	912▲	2000-01		
3057▲	921▲	194▲	194▲	3156▲	194▲	168▲, 211-2▲	—	211-2▲	194▲	168▲, 211-2▲, 561	912▲	1999		

▲ LED Signal & Interior Upgrade Available
 ■ LED Sealed Beam Upgrade Available

If multiple part numbers exist for an application, check the original bulb.

◆ LED Fog Upgrade Available
 ★ LED HL Upgrade Available — Canada/Mexico Regions Only

MARCA	Año	Focos upgrade para luz baja y Alta				Luz baja ou dual	Luz alta	HID	Neblina/ conducir	Luz de Circulación Diuma	Estac	Direccional		Tras
		Faisceau bas et double améliorés										Fronte	Tras.	
MARQUE	Année	Halogen Headlight Upgrades				Faisceau bas ou double	Faisceau haut	HID	Brouillard/ Route	Lumière de jour	Station- ement	Clignotant		Feuarrière
Model		NightGuide platinum	CrystalVision platinum	VisionPlus	Vision							Avant	Arrière	
MAKE	Year	NightGuide platinum	CrystalVision platinum	VisionPlus	Vision	Low or Dual Beam	High Beam	HID	Fog/ Driving	Daytime Running Lamp	Parking	Directional Signal		Tail
Model												Front	Rear	

GMC

Sierra 2500 HD

2001	•	•	•	•	9006★	9005★		880	4114▲	3157NA▲	3157NA▲	3157▲	3157▲
------	---	---	---	---	-------	-------	--	-----	-------	---------	---------	-------	-------

Sierra 3500

2001	•	•	•	•	9006★	9005★		880	4114▲	3157NA▲	3157NA▲	3157▲	3157▲
------	---	---	---	---	-------	-------	--	-----	-------	---------	---------	-------	-------

Sonoma

1998-01	•	•	•	•	9006★	9005★		881	—	3157NA▲	3157NA▲	3057▲	3057▲
1995-97	•	•	•	•	H4666(W/Sealed Beam)	9005(W/HAL)★		880, H3	—	3157NA▲	3157NA▲	3057▲	3057▲
1994	•	•	•	•	H4666(W/Sealed Beam)	9005(W/HAL)★		H3	—	2057▲	2057▲	3057▲	3057▲
1993	—	—	—	—	H6054■	—		H3	—	2057▲	2057▲	2057▲	2057▲
1991-92	—	—	—	—	H6054■	—		H3	—	2057▲	2057▲	2057▲	2057▲

Sprint

1976-77	—	—	—	—	H4656■	H4651■		—	—	1157▲	1157▲	1157▲	1157▲
1974-75	—	—	—	—	H6024■	—		—	—	1157▲	1157▲	1157▲	1157▲
1971-73	—	—	—	—	H6024■	—		—	—	1157▲	1157▲	1157▲	1157▲

Suburban

1966	—	—	—	—	H5006	H5001		—	—	67	1034▲, 1073▲, P21W▲	1034▲, 1073▲, P21W▲	1034▲
1960-65	—	—	—	—	H5006(W/4 Headlamps)	H5001(W/4 Headlamps)		—	—	67	1034▲, 1073▲, P21W▲	1034▲, 1073▲, P21W▲	1034▲

Syclone

1991	—	—	—	—	H6054■	—		H3	—	2057▲	2057▲	2057▲	2057▲
------	---	---	---	---	--------	---	--	----	---	-------	-------	-------	-------

Tracker

1989-91	•	•	•	•	9004★	—		—	—	1157NA▲	1157NA▲	1157▲	1157▲
---------	---	---	---	---	-------	---	--	---	---	---------	---------	-------	-------

Truck

1956-57	—	—	—	—	H6024■	—		—	—	67	1034▲, 1073▲	1034▲, 1073▲	67
1949-55	—	—	—	—	H6006	—		—	—	63	1129	1129	63
1946-48	—	—	—	—	H6006	—		—	—	63	1154	1154	63

Typhoon

1993	—	—	—	—	H6054■	—		H3	—	2057▲	2057▲	2057▲	2057▲
1992	—	—	—	—	H6054■	—		H3	—	2057▲	2057▲	2057▲	2057▲

V1500

1987	—	—	—	—	H4656(W/4 Headlamps)★	H4651(W/4 Headlamps)★		—	—	2057NA▲	2057NA▲	2057▲	2057▲
------	---	---	---	---	-----------------------	-----------------------	--	---	---	---------	---------	-------	-------

Freno	Freno Superior	Lateral		Reversa & auxiliar	Placa	Mapa	Cenicero	Techo	Guant.	Auxiliar	Cofre	Año	MARCA
		Frente	Tras.										Modelo
Feud'arrêt	Arrêt haute position	Feu Latéral		Recul & virage	Plaque d'imm.	Carte	Cendrier	Plafonnier	Boîte à gants	Arrêt ou accueil	Coffre	Année	MARQUE
		Avant	Arrière										Model
Stop	High Mount Stop	Sidemarker		Back-Up & Cornering	Lic. Plate	Map	Instr. Panel	Dome	Glove Comp.	Step or Courtesy	Trunk/ Cargo	Year	Make
		Front	Rear										Model
													GMC
													Sierra 2500 HD
3157▲	921▲	194▲	194▲	3157▲	194▲	168▲, 578▲	74, 161, 194▲	211-2▲	194▲	74, 168▲, 194▲	912▲	2001	
													Sierra 3500
3157▲	921▲	194▲	194▲	3157▲	194▲	168▲, 578▲	74, 161, 194▲	211-2▲	194▲	74, 168▲, 194▲	912▲	2001	
													Sonoma
3057▲	211-2▲, 921▲	194▲	194▲	3057▲	192	212-2▲	37, 161, PC194, PC74	211-2▲	194▲	906▲	211-2▲	1998-01	
3057▲	211-2▲	194▲	—	3156▲, P21W▲	194▲	212-2▲	37, 161, PC168, PC74	211-2▲	194▲, 1003	212-2▲, 74, 906▲	—	1995-97	
3057▲	—	194▲	—	P21W▲	194▲	—	37, 161, 194▲, PC194, PC74	—	—	1003, 211-2▲, 212-2▲, 74, 906▲	—	1994	
2057▲	—	194▲	—	2057▲	67, 194▲	194▲, 212-2▲	37, 161, PC168, PC194, PC74	—	1003	168▲, 1003, 211-2▲, 561	—	1993	
2057▲	—	194▲	—	P21W▲	67, 194▲	—	PC168, PC194, PC74	—	—	1003, 211-2▲, 561	—	1991-92	
													Sprint
1157▲	—	194▲	194▲	P21W▲	168▲	561	168▲, 1445	561	1893	89	—	1976-77	
1157▲	—	194▲	194▲	P21W▲	168▲	561	168▲, 1445	561	1893	89	—	1974-75	
1157▲	—	194▲	194▲	P21W▲	97	—	168▲, 194▲, 1445	211-2▲	1895	212-2▲, 89	—	1971-73	
													Suburban
1034▲	—	—	—	—	—	—	53, 57, 161	211-2▲	—	—	—	1966	
1034▲	—	—	—	—	—	—	53, 57, 161	211-2▲	—	—	—	1960-65	
													Syclone
2057▲	—	194▲	—	P21W▲	67, 194▲	—	161, 194▲, PC168, PC194, PC74	—	1003	1003, 211-2▲, 561	—	1991	
													Tracker
1157▲	—	194▲	194▲	P21W▲	168▲	—	74, 158▲	DE3022▲	—	—	—	1989-91	
													Truck
1073▲	—	—	—	—	—	—	57	94	—	—	—	1956-57	
1129	—	63	63	—	—	—	51, 55	—	—	—	—	1949-55	
1129	—	—	—	—	—	—	55	—	—	—	—	1946-48	
													Typhoon
2057▲	—	194▲	—	P21W▲	67, 194▲	194▲, 212-2▲	37, 74, 161, 194▲, PC168, PC194, PC74	—	—	168▲, 1003, 211-2▲, 561	—	1993	
2057▲	—	194▲	—	P21W▲	67, 194▲	—	161, 194▲, PC168, PC194, PC74	—	1003	1003, 211-2▲, 561	—	1992	
													V1500
2057▲	—	168▲	—	P21W▲	67	—	161, 168▲, 194▲	211-2▲	—	168▲, 194▲, 1003, 1142	1142	1987	

▲ LED Signal & Interior Upgrade Available
 ■ LED Sealed Beam Upgrade Available

If multiple part numbers exist for an application, check the original bulb.

★ LED HL Upgrade Available — Canada/Mexico Regions Only

◆ LED Fog Upgrade Available

MARCA	Año	Focos upgrade para luz baja y Alta				Luz baja ou dual	Luz alta	HID	Neblina/ conducir	Luz de Circulación Diuma	Estac	Direccional		Tras
		Faisceau bas et double améliorés										Fronte	Tras.	
MARQUE	Année	Halogen Headlight Upgrades				Faisceau bas ou double	Faisceau haut	HID	Brouillard/ Route	Lumière de jour	Station-ement	Clignotant		Feuarrière
Model		NightGuide platinum	CrystalVision platinum	VisionPlus	Vision							Avant	Arrière	
MAKE	Year					Low or Dual Beam	High Beam	HID	Fog/ Driving	Daytime Running Lamp	Parking	Directional Signal		Tail
Model		Front	Rear											

GMC

V1500 Suburban

	1989-91	—	—	—	—	H4703(W/4 Headlamps)	H4701(W/4 Headlamps)	—	—	194NA▲	3057NA▲	2057▲	2057▲
	1987-88	—	—	—	—	H4656(W/4 Headlamps)★	H4651(W/4 Headlamps)★	—	—	2057NA▲	2057NA▲	2057▲	2057▲

V2500

	1987	—	—	—	—	H4656(W/4 Headlamps)★	H4651(W/4 Headlamps)★	—	—	2057NA▲	2057NA▲	2057▲	2057▲
--	------	---	---	---	---	-----------------------	-----------------------	---	---	---------	---------	-------	-------

V2500 Suburban

	1989-91	—	—	—	—	H4703(W/4 Headlamps)	H4701(W/4 Headlamps)	—	—	194NA▲	3057NA▲	2057▲	2057▲
	1987-88	—	—	—	—	H4656(W/4 Headlamps)★	H4651(W/4 Headlamps)★	—	—	2057NA▲	2057NA▲	2057▲	2057▲

V3000 Forward Control

	1960-63	—	—	—	—	H4656■	H4651■	—	—	2057▲	2057▲	2057▲	2057▲
--	---------	---	---	---	---	--------	--------	---	---	-------	-------	-------	-------

V3500

	1990-91	•	•	•	•	9006(W/HAL)★	9005(W/HAL)★	H3	—	2357NA▲	2357NA▲	3057▲	3057▲
	1988-89	•	•	•	•	9006(W/HAL)★	9005(W/HAL)★	H3	—	2357NA▲	2357NA▲	2057▲	2057▲
	1987	—	—	—	—	H4656(W/4 Headlamps)★	H4651(W/4 Headlamps)★	—	—	2057NA▲	2057NA▲	2057▲	2057▲

Yukon

	2001	—	—	—	—	—	—	—	—	—	—	—	—
Denali	2001	•	•	•	•	9005★	9005★	880	4114▲	3157NA▲	3157NA▲	3157▲	3157▲
SLE	2001	•	•	•	•	9006★	9005★	880	4114▲	3157NA▲	3157NA▲	3157▲	3157▲
SLT	2001	•	•	•	•	9006★	9005★	880	4114▲	3157NA▲	3157NA▲	3157▲	3157▲
	2000	—	—	—	—	—	—	—	—	—	—	—	—
Denali	2000	•	•	•	•	9006★	9005★	894	—	2357NA▲	2357NA▲	3057▲	3057▲
SLE	2000	•	•	•	•	9006★	9005★	880	4114▲	3157NA▲	3157NA▲	3157▲	3157▲
SLT	2000	•	•	•	•	9006★	9005★	880	4114▲	3157NA▲	3157NA▲	3157▲	3157▲
	1998-99	•	•	•	•	H6054(W/Sealed Beam)★	9005(W/HAL)★	894, H3	—	2357NA▲	2357NA▲	3057▲	3057▲
	1993-97	•	•	•	•	H6054(W/Sealed Beam)★	9005(W/HAL)★	H3	—	2357NA▲	2357NA▲	3057▲	3057▲
	1992	•	•	•	•	H6054(W/Sealed Beam)★	9005(W/HAL)★	—	—	3057▲	3057▲	3057▲	3057▲

Yukon XL 1500

	2001	—	—	—	—	—	—	—	—	—	—	—	—
Denali	2001	•	•	•	•	9005★	9005★	880	4114▲	3157NA▲	3157NA▲	3157▲	3157▲
SLE	2001	•	•	•	•	9006★	9005★	880	4114▲	3157NA▲	3157NA▲	3157▲	3157▲
SLT	2001	•	•	•	•	9006★	9005★	880	4114▲	3157NA▲	3157NA▲	3157▲	3157▲
	2000	•	•	•	•	9006★	9005★	880	4114▲	3157NA▲	3157NA▲	3157▲	3157▲

Freno	Freno Superior	Lateral		Reversa & auxiliar	Placa	Mapa	Cenicero	Techo	Guant.	Auxiliar	Cofre	Año	MARCA
		Frente	Tras.										Modelo
Feud'arrêt	Arrêt haute position	Feu Latéral		Recul & virage	Plaque d'imm.	Carte	Cendrier	Plafonnier	Boîte à gants	Arrêt ou accueil	Coffre	Année	MARQUE
		Avant	Arrière										Model
Stop	High Mount Stop	Sidemarker		Back-Up & Cornering	Lic. Plate	Map	Instr. Panel	Dome	Glove Comp.	Step or Courtesy	Trunk/ Cargo	Year	Make
		Front	Rear										Model

GMC

V1500 Suburban

2057▲	—	168▲	194▲	P21W▲	67	906▲	161, 168▲, 194▲	211-2▲	194▲	906▲, 1003	1142	1989-91	
2057▲	—	168▲	194▲	P21W▲	67	—	161, 168▲, 194▲	211-2▲	—	168▲, 194▲, 1003, 1142	1142	1987-88	

V2500

2057▲	—	168▲	—	P21W▲	67	—	161, 168▲, 194▲	211-2▲	—	168▲, 194▲, 1003, 1142	1142	1987	
-------	---	------	---	-------	----	---	-----------------	--------	---	------------------------	------	------	--

V2500 Suburban

2057▲	—	168▲	194▲	P21W▲	67	906▲	161, 168▲, 194▲	211-2▲	194▲	906▲, 1003	1142	1989-91	
2057▲	—	168▲	194▲	P21W▲	67	—	161, 168▲, 194▲	211-2▲	—	168▲, 194▲, 1003, 1142	1142	1987-88	

V3000 Forward Control

2057▲	—	194▲	194▲	1156▲	67	—	161, 168▲, 194▲, 1893	—	—	211-2▲	—	1960-63	
-------	---	------	------	-------	----	---	-----------------------	---	---	--------	---	---------	--

V3500

3057▲	—	194(W/HAL)▲	—	3156▲	194▲	—	161, 194▲	211-2▲	194▲	1003	—	1990-91	
2057▲	—	194▲	—	P21W▲	194▲	—	161, 194▲	211-2▲	—	1003	—	1988-89	
2057▲	—	168▲	—	P21W▲	67	—	161, 168▲, 194▲	211-2▲	—	168▲, 194▲, 1003, 1142	1142	1987	

Yukon

—	—	194▲	—	—	—	—	—	—	—	168▲	PC168	2001	
3157▲	194▲	194▲	—	3157▲	194▲	161, 211-2▲, 578▲	PC161, PC74	211-2▲, 578▲	194▲	74, 168▲, 561	PC168	2001	Denali
3157▲	194▲	3157NA▲	PC161	3156▲	194▲	168▲, 211-2▲	PC161, PC74	211-2▲	194▲	74, 168▲, 561	PC168	2001	SLE
3157▲	194▲	3157NA▲	PC161	3156▲	194▲	168▲, 211-2▲	PC161, PC74	211-2▲	194▲	74, 168▲, 561	PC168	2001	SLT
—	—	194▲	—	—	—	—	—	—	—	168▲, 194▲	—	2000	
3057▲	—	194▲	194▲	3057▲	194▲	168▲, 211-2▲	74, 161, 194▲	211-2▲	194▲	74, 168▲, 561	—	2000	Denali
3157▲	194▲	3157NA▲	PC161	3156▲	194▲	168▲, 211-2▲	PC161, PC74	211-2▲	194▲	74, 168▲, 561	—	2000	SLE
3157▲	194▲	3157NA▲	PC161	3156▲	194▲	168▲, 211-2▲	PC161, PC74	211-2▲	194▲	74, 168▲, 561	—	2000	SLT
3057▲	—	194▲	194▲	3156▲	194▲	168▲, 211-2▲	74, 161, 194▲	211-2▲	194▲	74, 168▲, 194▲, 561	—	1998-99	
3057▲	921▲	194▲	194▲	3156▲	194▲	168▲, 211-2▲	74, 161, 194▲	211-2▲	194▲	74, 168▲, 194▲, 1003	—	1993-97	
3057▲	—	194▲	—	3156▲	194▲	168▲, 211-2▲	161, 194▲	211-2▲	194▲	168▲, 1003	—	1992	

Yukon XL 1500

—	—	194▲	—	—	—	—	—	—	—	168▲	—	2001	
3157▲	194▲	194▲	—	3157▲	194▲	161, 211-2▲, 578▲	PC161, PC74	211-2▲, 578▲	194▲	74, 168▲, 561	578▲	2001	Denali
3157▲	194▲	3157NA▲	PC161	3156▲	194▲	168▲, 211-2▲	PC161, PC74	211-2▲	194▲	74, 168▲, 561	—	2001	SLE
3157▲	194▲	3157NA▲	PC161	3156▲	194▲	168▲, 211-2▲	PC161, PC74	211-2▲	194▲	74, 168▲, 561	—	2001	SLT
3157▲	194▲	194▲, 3157NA▲	PC161	3156▲	194▲	168▲, 211-2▲	PC161, PC74	211-2▲	194▲	74, 168▲, 561	—	2000	

▲ LED Signal & Interior Upgrade Available
 ■ LED Sealed Beam Upgrade Available

If multiple part numbers exist for an application, check the original bulb.

◆ LED Fog Upgrade Available
 ★ LED HL Upgrade Available — Canada/Mexico Regions Only

MARCA	Año	Focos upgrade para luz baja y Alta				Luz baja ou dual	Luz alta	HID	Neblina/ conducir	Luz de Circulación Diuma	Estac	Direccional		Tras
		Faisceau bas et double améliorés										Fronte	Tras.	
MARQUE	Année	Halogen Headlight Upgrades				Faisceau bas ou double	Faisceau haut	HID	Brouillard/ Route	Lumière de jour	Station-ement	Clignotant		Feuarrière
Model		Nightcaide platinum	CrystalVision platinum	VisionPlus	Vision							Avant	Arrière	
MAKE	Year	Nightcaide platinum	CrystalVision platinum	VisionPlus	Vision	Low or Dual Beam	High Beam	HID	Fog/ Driving	Daytime Running Lamp	Parking	Directional Signal		Tail
Model												Front	Rear	

GMC

Yukon XL 2500

2001	•	•	•	•	9006★	9005★		880	4114▲	3157NA▲	3157NA▲	3157▲	3157▲
2000	•	•	•	•	9006★	9005★		880	4114▲	3157NA▲	3157NA▲	3157▲	3157▲

HONDA

Accord

1998-01	•	•	•	•	9006★	9005★		—	9005	168▲	1157NA▲	3057▲, 7440▲	168▲, 3057▲, 7443▲
1997	•	•	•	•	9006★	9005★		—	9005	168▲	7440▲	3497, 7440▲	168▲, 3496, 7443▲
1996	•	•	•	•	9006★	9005★		—	9005	168▲	7440▲	3497, 7440▲	168▲, 3496, 7443▲
1995	•	•	•	•	9006★	9005★		—	9005	168▲	7440▲	3497, P21W▲	168▲, 3496, 7443▲
1994	•	•	•	•	9006★	9005★		—	9005	168▲	7440▲	3497, P21W▲	168▲, 3496
1992-93	•	•	•	•	9006★	9005★		—	9005	168▲	3497	3497, P21W▲	2057▲, 3496
1990-91	•	•	•	•	9006★	9005★		—	9005	168▲	3497	P21W▲	2057▲
1986-89	—	—	—	—	H6054■	—		—	—	168▲	P21W▲	P21W▲	168▲, 2057▲
1982-85	—	—	—	—	H4656■	H4651■		—	—	2057▲	2057▲	P21W▲	2057▲
1981	—	—	—	—	H5006	H5001		—	—	2057▲	2057▲	P21W▲	2057▲
1979-80	—	—	—	—	H5006	H5001		—	—	2057▲	2057▲	P21W▲	2057▲
1976-78	—	—	—	—	H5006	H5001		—	—	2057▲	2057▲	P21W▲	2057▲

Civic

2001	•	•	•	•	9003★	—		—	—	168▲	7443▲	—	—
DX 2001	•	•	•	•	9003★	—		—	—	168▲	7443▲	3156▲, 7440▲	168▲, 7443▲
EX 2001	•	•	•	•	9003★	—		—	—	168▲	7443▲	3156▲, 7440▲	168▲, 7443▲
GX 2001	•	•	•	•	9003★	—		—	—	168▲	7443▲	7440▲	168▲, 7443▲
HX 2001	•	•	•	•	9003★	—		—	—	168▲	7443▲	3156▲	7443▲
LX 2001	•	•	•	•	9003★	—		—	—	168▲	7443▲	3156▲, 7440▲	168▲, 7443▲
1999-00	•	•	•	•	9003★	—		—	—	1157NA▲	1157NA▲	—	—
CX 1999-00	•	•	•	•	9003★	—		—	—	1157NA▲	1157NA▲	1157NA▲	168▲, 7443▲
DX 1999-00	•	•	•	•	9003★	—		—	—	1157NA▲	1157NA▲	1157NA▲, 7440▲	168▲, 7443▲
EX 1999-00	•	•	•	•	9003★	—		—	—	1157NA▲	1157NA▲	1157NA▲, 7440▲	168▲, 7443▲
GX 1999-00	•	•	•	•	9003★	—		—	—	1157NA▲	1157NA▲	7440▲	168▲, 7443▲
HX 1999-00	•	•	•	•	9003★	—		—	—	1157NA▲	1157NA▲	1157NA▲	7443▲
LX 1999-00	•	•	•	•	9003★	—		—	—	1157NA▲	1157NA▲	7440▲	168▲, 7443▲
Si 1999-00	•	•	•	•	9003★	—		—	—	1157NA▲	1157NA▲	1157NA▲	7443▲
Value Package 1999	•	•	•	•	9003★	—		—	—	1157NA▲	1157NA▲	7440▲	168▲, 7443▲

Freno	Freno Superior	Lateral		Reversa & auxiliar	Placa	Mapa	Cenicero	Techo	Guant.	Auxiliar	Cofre	Año	MARCA
		Frete	Tras.										Modelo
Feud'arrêt	Arrêt haute position	Feu Latéral		Recul & virage	Plaque d'imm.	Carte	Cendrier	Plafonnier	Boîte à gants	Arrêt ou accueil	Coffre	Année	MARQUE
		Avant	Arrière										Model
Stop	High Mount Stop	Sidemarker		Back-Up & Cornering	Lic. Plate	Map	Instr. Panel	Dome	Glove Comp.	Step or Courtesy	Trunk/ Cargo	Year	Make
		Front	Rear										Model

GMC

Yukon XL 2500

3157▲	194▲	194▲, 3157NA▲	PC161	3156▲	194▲	168▲, 211-2▲	PC161, PC74	211-2▲	194▲	74, 168▲, 561	PC168	2001	
3157▲	194▲	194▲, 3157NA▲	PC161	3156▲	194▲	168▲, 211-2▲	PC161, PC74	211-2▲	194▲	74, 168▲, 561	—	2000	

HONDA

Accord

3057▲, 7443▲	7440▲	1157NA▲	3057▲, 7443▲	7440▲	168▲	12961▲	158▲	DE3425▲	—	168▲, 194▲	168▲	1998-01	
3496, 7443▲	921▲, 7440▲	168▲	168▲, 3496	7440▲, P21W▲	168▲	DE3022▲	74, PC37	DE3425▲	12818, DE3021▲	12818, DE3021▲, DE3425▲	12818, DE3021▲, DE3022▲	1997	
3496, 7443▲	921▲, 7440▲	168▲	168▲, 3496	7440▲, P21W▲	168▲	DE3022▲	74, PC37	DE3425▲	12818, DE3021▲	12818, DE3021▲	12818, DE3021▲, DE3022▲	1996	
3496, 7443▲	921▲, 7440▲	168▲	168▲, 3496	P21W▲	168▲	DE3022▲	74, PC37	DE3425▲	12818, DE3021▲	12818, DE3021▲	12818, DE3021▲, DE3022▲	1995	
3496	921▲, 7440▲	168▲	168▲	P21W▲	—	DE3022▲	74, PC37	DE3425▲	12818, DE3021▲	12818, DE3021▲	12818, DE3021▲, DE3022▲	1994	
2057▲, 3496	3497	168▲	2057▲, 3496	P21W▲	—	—	74, 194▲	DE3175▲	12818, DE3021▲	12818, DE3021▲	12818, DE3021▲, DE3022▲	1992-93	
2057▲	3497	168▲	168▲	P21W▲	—	—	74, 168▲, 194▲	DE3175▲	12818, DE3021▲	906▲, 12818, DE3021▲	12818, DE3021▲	1990-91	
2057▲	P21W▲	168▲	168▲, 2057▲	P21W▲	—	—	74, 158▲	DE3175▲	12818, DE3021▲	74	12818, DE3021▲	1986-89	
2057▲	—	168▲	168▲	P21W▲	67	—	74, 158▲	DE3175▲	12818, DE3021▲	—	12818, DE3021▲	1982-85	
2057▲	—	168▲	168▲	P21W▲	67	—	158▲	DE3175▲	—	57	168▲, DE3022▲	1981	
2057▲	—	168▲	168▲	P21W▲	67	—	158▲	DE3175▲	—	—	168▲, DE3022▲	1979-80	
2057▲	—	168▲	168▲	P21W▲	67	—	158▲	DE3175▲	—	—	DE3022▲	1976-78	

Civic

7443▲	7440▲	7443▲	—	—	168▲	DE3175▲	—	DE3175▲	—	—	168▲	2001	
7443▲	7440▲	7443▲	194▲, 7443▲	921▲, 7440▲	168▲	DE3175▲	—	DE3175▲	—	—	168▲	2001	DX
7443▲	7440▲	7443▲	194▲, 7443▲	921▲, 7440▲	168▲	12961▲	—	DE3175▲	—	—	168▲	2001	EX
7443▲	7440▲	7443▲	7443▲	7440▲	168▲	DE3175▲	—	DE3175▲	—	—	168▲	2001	GX
7443▲	7440▲	7443▲	194▲	921▲	168▲	DE3175▲	—	DE3175▲	—	—	168▲	2001	HX
7443▲	7440▲	7443▲	194▲, 7443▲	921▲, 7440▲	168▲	DE3175▲	—	DE3175▲	—	—	168▲	2001	LX
7443▲	—	1157NA▲	—	7440▲	168▲	DE3022▲	74, 158▲	—	—	—	12818, DE3021▲	1999-00	
7443▲	921▲	1157NA▲	168▲	7440▲	168▲	DE3022▲	74, 158▲	168▲	—	—	12818, DE3021▲	1999-00	CX
7443▲	921▲, 7440▲	1157NA▲	168▲, 7443▲	7440▲	168▲	DE3022▲	74, 158▲	168▲, DE3022▲	—	—	12818, DE3021▲	1999-00	DX
7443▲	7440▲	1157NA▲	7443▲	7440▲	168▲	DE3022▲	74, 158▲	DE3175▲	—	—	12818, DE3021▲	1999-00	EX
7443▲	3497	1157NA▲	7443▲	7440▲	168▲	DE3022▲	74, 158▲	DE3022▲	—	—	12818, DE3021▲	1999-00	GX
7443▲	7440▲	1157NA▲	7443▲	7440▲	168▲	DE3022▲	74, 158▲	168▲	—	—	12818, DE3021▲	1999-00	HX
7443▲	7440▲	1157NA▲	7443▲	7440▲	168▲	DE3022▲	74, 158▲	DE3022▲	—	—	12818, DE3021▲	1999-00	LX
7443▲	7440▲	1157NA▲	7443▲	7440▲	168▲	DE3022▲	74, 158▲	DE3175▲	—	—	12818, DE3021▲	1999-00	Si
7443▲	7440▲	1157NA▲	7443▲	7440▲	168▲	DE3022▲	74, 158▲	DE3022▲	—	—	12818, DE3021▲	1999	Value Package

▲ LED Signal & Interior Upgrade Available
 ■ LED Sealed Beam Upgrade Available

If multiple part numbers exist for an application, check the original bulb.

◆ LED Fog Upgrade Available
 ★ LED HL Upgrade Available — Canada/Mexico Regions Only

MARCA	Año	Focos upgrade para luz baja y Alta				Luz baja ou dual	Luz alta	HID	Neblina/ conducir	Luz de Circulación Diuma	Estac	Direccional		Tras
		Faisceau bas et double améliorés										Fronte	Tras.	
MARQUE	Année	Halogen Headlight Upgrades				Faisceau bas ou double	Faisceau haut	HID	Brouillard/ Route	Lumière de jour	Station-ement	Clignotant		Feuarrière
Model		NightGuide platinum	CrystalVision platinum	VisionPlus	Vision							Avant	Arrière	
MAKE	Year					Low or Dual Beam	High Beam	HID	Fog/ Driving	Daytime Running Lamp	Parking	Directional Signal		Tail
Model		Front	Rear											

HONDA

Civic

	1997	•	•	•	•	9003★	—	—	—	3496	3496	7440▲	168▲, 7443▲
	1996, 1998	•	•	•	•	9003★	—	—	—	3496	3496	7440▲	168▲, 7443▲
	1995	•	•	•	•	9003★	—	—	—	3496	3496	P21W▲	2057▲, 3757NA▲
	1993-94	•	•	•	•	9003★	—	—	—	3496	3496	P21W▲	2057▲
	1992	•	•	•	•	9003★	—	—	—	3496	3496	P21W▲	2057▲
	1990-91	•	•	•	•	9006★	9005★	—	—	168▲	3497	P21W▲	2057▲
	1988-89	•	•	•	•	9006★	9005★	—	—	168▲	P21W▲	P21W▲	2057▲
	1986-87	•	•	•	•	9004★	—	—	—	168▲	P21W▲	P21W▲	2057▲
	1985	—	—	—	—	—	—	—	—	168▲	P21W▲	P21W▲	2057▲
1500 S	1985	—	—	—	—	H6054■	—	—	—	168▲	P21W▲	P21W▲	2057▲
Base	1985	—	—	—	—	H6054■	—	—	—	168▲	P21W▲	P21W▲	2057▲
CRX HF	1985	—	—	—	—	H4666	—	—	—	168▲	P21W▲	P21W▲	2057▲
CRX Si	1985	—	—	—	—	H4666	—	—	—	168▲	P21W▲	P21W▲	2057▲
DX	1985	—	—	—	—	H6054■	—	—	—	168▲	P21W▲	P21W▲	2057▲
CRX	1984-85	—	—	—	—	H4666	—	—	—	168▲	P21W▲	P21W▲	2057▲
	1984	—	—	—	—	—	—	—	—	—	—	P21W▲	2057▲
1500 S	1984	—	—	—	—	H6054■	—	—	—	2057▲	2057▲	P21W▲	2057▲
Base	1984	—	—	—	—	H6054■	—	—	—	2057▲	2057▲	P21W▲	2057▲
CRX 1.5	1984	—	—	—	—	H4666	—	—	—	168▲	P21W▲	P21W▲	2057▲
DX	1984	—	—	—	—	H6054■	—	—	—	2057▲	2057▲	P21W▲	2057▲
	1982-83	—	—	—	—	H6054■	—	—	—	2057▲	2057▲	P21W▲	2057▲
	1980-81	—	—	—	—	H6024■	—	—	—	2057▲	2057▲	P21W▲	2057▲
	1978-79	—	—	—	—	H6024■	—	—	—	2057▲	2057▲	P21W▲	2057▲
	1973-77	—	—	—	—	H6024■	—	—	—	2057▲	2057▲	2057▲	2057▲

Civic del Sol

	1995-97	•	•	•	•	9003★	—	3497	—	3496	3496	P21W▲	2057▲
	1993-94	•	•	•	•	9003★	—	3497	—	3496	3496	P21W▲	2057▲

CR-V

	1997-01	•	•	•	•	9003★	—	—	—	168▲	1157NA▲	7440▲	7443▲
--	---------	---	---	---	---	-------	---	---	---	------	---------	-------	-------

CRX

	1990-91	•	•	•	•	9006★	9005★	—	—	168▲	3497	P21W▲	168▲, 2057▲
	1988-89	•	•	•	•	9006★	9005★	—	—	168▲	P21W▲	P21W▲	168▲, 2057▲

Insight

	2000-01	•	•	•	•	9003★	—	—	—	168▲	7440▲	7440▲	7443▲
--	---------	---	---	---	---	-------	---	---	---	------	-------	-------	-------

Odyssey

	2001	•	•	•	•	9003★	—	H1	—	1157NA▲	1157NA▲	7440▲	168▲, 194▲, 7443▲
	1999-00	•	•	•	•	9003★	—	—	—	1157NA▲	1157NA▲	7440▲	168▲, 194▲, 7443▲

Freno	Freno Superior	Lateral		Reversa & auxiliar	Placa	Mapa	Cenicero	Techo	Guant.	Auxiliar	Cofre	Año	MARCA
		Frete	Tras.										Modelo
Feud'arrêt	Arrêt haute position	Feu Latéral		Recul & virage	Plaque d'imm.	Carte	Cendrier	Plafonnier	Boîte à gants	Arrêt ou accueil	Coffre	Année	MARQUE
		Avant	Arrière										Model
Stop	High Mount Stop	Sidemarker		Back-Up & Cornering	Lic. Plate	Map	Instr. Panel	Dome	Glove Comp.	Step or Courtesy	Trunk/Cargo	Year	Make
		Front	Rear										Model

HONDA

Civic													
7443▲	921▲, 7440▲	3496	168▲, 7443▲	7440▲	168▲	DE3022▲, DE3175▲	74, 158▲	168▲, DE3175▲	—	—	12818, DE3021▲	1997	
7443▲	921▲, 7440▲	3496	168▲, 7443▲	7440▲	168▲	DE3022▲	74, 158▲	168▲, DE3175▲	—	—	12818, DE3021▲	1996, 1998	
2057▲	921▲, 3497, P21W▲	3496	168▲	P21W▲	168▲	—	74	DE3022▲	—	12818, DE3021▲	12818, DE3021▲	1995	
2057▲	921▲, 3497, P21W▲	3496	168▲	P21W▲	—	—	74	DE3022▲	—	12818, DE3021▲	12818, DE3021▲	1993-94	
2057▲	921▲, P21W▲	3496	168▲	P21W▲	—	—	74	DE3022▲	—	12818, DE3021▲	12818, DE3021▲	1992	
2057▲	921▲	168▲	168▲	P21W▲	—	—	74, 158▲	DE3022▲	—	194▲	12818, DE3021▲	1990-91	
2057▲	921▲	168▲	168▲	P21W▲	—	—	74, 158▲	DE3022▲	—	—	12818, DE3021▲	1988-89	
2057▲	921▲	168▲	168▲	P21W▲	67	—	74, 158▲	DE3022▲	—	—	12818, DE3021▲	1986-87	
2057▲	—	168▲	168▲	P21W▲	67	—	74, 158▲	DE3022▲	—	—	12818, DE3021▲	1985	
2057▲	—	168▲	168▲	P21W▲	67	—	74, 158▲	DE3022▲	—	—	12818, DE3021▲	1985	1500 S
2057▲	—	168▲	168▲	P21W▲	67	—	74, 158▲	DE3022▲	—	—	12818, DE3021▲	1985	Base
2057▲	—	168▲	168▲	P21W▲	67	—	74, 158▲	DE3022▲	—	—	12818, DE3021▲	1985	CRX HF
2057▲	—	168▲	168▲	P21W▲	67	—	74, 158▲	DE3022▲	—	—	12818, DE3021▲	1985	CRX Si
2057▲	—	168▲	168▲	P21W▲	67	—	74, 158▲	DE3022▲	—	—	12818, DE3021▲	1985	DX
2057▲	—	168▲	168▲	P21W▲	67	—	74, 158▲	DE3022▲	—	—	12818, DE3021▲	1984-85	CRX
2057▲	—	168▲	168▲	P21W▲	67	—	74, 158▲	DE3022▲	—	—	—	1984	
2057▲	—	168▲	168▲	P21W▲	67	—	74, 158▲	DE3022▲	—	—	DE3022▲	1984	1500 S
2057▲	—	168▲	168▲	P21W▲	67	—	74, 158▲	DE3022▲	—	—	DE3022▲	1984	Base
2057▲	—	168▲	168▲	P21W▲	67	—	74, 158▲	DE3022▲	—	—	12818, DE3021▲	1984	CRX 1.5
2057▲	—	168▲	168▲	P21W▲	67	—	74, 158▲	DE3022▲	—	—	DE3022▲	1984	DX
2057▲	—	168▲	168▲	P21W▲	67	—	74, 158▲	DE3022▲	—	—	DE3022▲	1982-83	
2057▲	—	168▲	168▲	P21W▲	67	—	74, 158▲	DE3022▲	—	—	DE3022▲	1980-81	
2057▲	—	67	67	P21W▲	67	—	57	DE3175▲	—	—	DE3022▲	1978-79	
2057▲	—	67	67	P21W▲	67	—	57	DE3022▲	—	—	DE3022▲	1973-77	
Civic del Sol													
2057▲	—	3496	168▲	P21W▲	168▲	—	74	DE3022▲	—	DE3021▲	12818, DE3021▲	1995-97	
2057▲	—	3496	168▲	P21W▲	—	—	74	DE3022▲	—	—	12818, DE3021▲	1993-94	
CR-V													
7443▲	7440▲	1157NA▲	168▲	921▲	168▲	DE3022▲	74, 158▲	DE3175▲	—	—	DE3175▲	1997-01	
CRX													
2057▲	921▲	168▲	168▲	P21W▲	—	—	74, 158▲	DE3022▲	—	—	12818, DE3021▲	1990-91	
2057▲	921▲	168▲	168▲	P21W▲	—	—	74, 158▲	DE3022▲	—	—	12818, DE3021▲	1988-89	
Insight													
7443▲	—	168▲	7443▲	921▲	168▲	12961▲	—	12961▲	—	—	12818, DE3021▲	2000-01	
Odyssey													
7443▲	921▲	1157NA▲	7443▲	7440▲	168▲	12961▲	158▲	12844	12818, DE3021▲	12844	DE3425▲	2001	
7443▲	921▲	1157NA▲	7443▲	7440▲	168▲	12961▲	158▲	12844	12818, DE3021▲	12844	DE3425▲	1999-00	

▲ LED Signal & Interior Upgrade Available
 ■ LED Sealed Beam Upgrade Available

If multiple part numbers exist for an application, check the original bulb.

◆ LED Fog Upgrade Available
 ★ LED HL Upgrade Available — Canada/Mexico Regions Only

MARCA	Año	Focos upgrade para luz baja y Alta				Luz baja ou dual	Luz alta	HID	Neblina/ conducir	Luz de Circulación Diuma	Estac	Direccional		Tras
		Faisceau bas et double améliorés										Fronte	Tras.	
MARQUE	Année	Halogen Headlight Upgrades				Faisceau bas ou double	Faisceau haut	HID	Brouillard/ Route	Lumière de jour	Station-ement	Clignotant		Feuarrière
Model		NightGuide platinum	CrystalVision platinum	VisionPlus	Vision							Avant	Arrière	
MAKE	Year					Low or Dual Beam	High Beam	HID	Fog/ Driving	Daytime Running Lamp	Parking	Directional Signal		Tail
Model		Front	Rear											

HONDA

Odyssey

1995-98	•	•	•	•	9003★	—	—	—	—	2057▲	2057▲	7440▲	7443▲
---------	---	---	---	---	-------	---	---	---	---	-------	-------	-------	-------

Passport

2000-01	•	•	•	•	9003★	—	—	H3	—	1157NA▲	1157NA▲	P21W▲	1157▲
1998-99	•	•	•	•	9004★	—	—	H3	—	1034▲	1034▲	P21W▲	1157▲
1995-97	•	•	•	•	9004★	—	—	—	—	1034▲	1034▲	P21W▲	1157▲
1994	•	•	•	•	9004★	—	—	—	—	1034▲	1034▲	P21W▲	1157▲

Prelude

1997-01	•	•	•	—	H1★	H1★	—	—	—	168▲	7440▲	7440▲	168▲, 7443▲, 12961▲
1995-96	•	•	•	•	9006★	9005★	—	—	—	168▲	7440▲	3497	3496
1994	•	•	•	•	9006★	9005★	—	—	—	168▲	7440▲	3497	3496
1992-93	•	•	•	•	9006★	9005★	—	—	—	168▲	P21W▲	3497	3496
1988-91	—	—	—	—	H6054■	—	—	H3	—	168▲	P21W▲	P21W▲	2057▲
1986-87	—	—	—	—	H6054■	—	—	—	—	168▲	P21W▲	P21W▲	2057▲
1983-85	—	—	—	—	H6054■	—	—	—	—	168▲	P21W▲	P21W▲	2057▲
1979-82	—	—	—	—	H6054■	—	—	—	—	2057▲	2057▲	P21W▲	2057▲

S2000

2000-01	•	•	•	—	—	H1★	D2S	—	H1	168▲	7440▲	PY21W	7443▲
---------	---	---	---	---	---	-----	-----	---	----	------	-------	-------	-------

Wagovan

1986-87	•	•	•	•	9004★	—	—	—	—	1157▲	P21W▲	P21W▲	2057▲
1984	—	—	—	—	H6054■	—	—	—	—	1157▲	1157▲	P21W▲	1157▲

HYUNDAI

Accent

2001	•	•	•	•	9003★	—	—	881	—	2357NA▲	2357NA▲	1156NA▲, P21W▲	1157▲, 2357▲
2000	•	•	•	•	9003★	—	—	881	—	2357NA▲	2357NA▲	1156NA▲, P21W▲	1157▲, 2357▲
1998-99	•	•	•	•	9004★	—	—	H3	—	2357NA▲	2357NA▲	2357NA▲	2357▲
1997	•	•	•	•	9004★	—	—	H3	—	2357NA▲	2357NA▲	P21W▲	1157▲
1995-96	•	•	•	•	9004★	—	—	—	—	2357NA▲	2357NA▲	P21W▲	1157▲

Elantra

2001	•	•	•	•	H7★	H1★	—	H3	—	2357NA▲	2357NA▲	1156NA▲	2357▲
2000	•	•	•	•	H7★	9003★	—	H3	—	2357NA▲	2357NA▲	2357▲	2357▲
1999	•	•	•	•	9003★	—	—	H3	—	2357NA▲	2357NA▲	2357▲	2357▲
1996-98	•	•	•	•	9007★	—	—	H3	—	2357NA▲	2357NA▲	1157▲, 2357▲	168▲, 1157▲, 2357▲
1995	•	•	•	•	9004★	—	—	—	—	2357▲	2357▲	P21W▲	1157▲

▲ LED Signal & Interior Upgrade Available
 ■ LED Sealed Beam Upgrade Available

If multiple part numbers exist for an application, check the original bulb.

◆ LED Fog Upgrade Available
 ★ LED HL Upgrade Available — Canada/Mexico Regions Only

Freno	Freno Superior	Lateral		Reversa & auxiliar	Placa	Mapa	Cenicero	Techo	Guant.	Auxiliar	Cofre	Año	MARCA
		Frete	Tras.										Modelo
Feud'arrêt	Arrêt haute position	Feu Latéral		Recul & virage	Plaque d'imm.	Carte	Cendrier	Plafonnier	Boîte à gants	Arrêt ou accueil	Coffre	Année	MARQUE
		Avant	Arrière										Model
Stop	High Mount Stop	Sidemarker		Back-Up & Cornering	Lic. Plate	Map	Instr. Panel	Dome	Glove Comp.	Step or Courtesy	Trunk/Cargo	Year	Make
		Front	Rear										Model

HONDA

Odyssey

7443▲	168▲	2057▲	7443▲	7440▲	168▲	DE3022▲	158▲	DE3022▲	—	12818, DE3021▲	DE3022▲	1995-98	
Passport													
1157▲	168▲	1157NA▲	168▲	P21W▲	168▲	—	74	DE3175▲	—	168▲, 12818, 12961▲, DE3021▲	168▲	2000-01	
1157▲	168▲	194▲	1157▲	P21W▲	168▲	168▲	74, 158▲	DE3175▲	—	168▲, 12818, 12961▲, DE3021▲	DE3175▲	1998-99	
1157▲	168▲	194▲	1157▲	P21W▲	168▲	168▲	74, 158▲	DE3175▲	—	168▲, 12818, 12961▲, DE3021▲	DE3175▲	1995-97	
1157▲	168▲	194▲	1157▲	P21W▲	168▲	168▲	74, 158▲	DE3175▲	—	168▲, 12818, DE3021▲	DE3175▲	1994	

Prelude

7443▲	7440▲	168▲	168▲	7440▲	168▲	12961▲	74	12961▲	—	DE3022▲	168▲	1997-01	
3496	921▲	168▲	168▲	P21W▲	168▲	168▲	74	DE3175▲	—	DE3175▲	12818, DE3021▲	1995-96	
3496	921▲	168▲	168▲	P21W▲	—	168▲	74	DE3175▲	—	DE3175▲	12818, DE3021▲	1994	
3496	921▲	168▲	168▲	P21W▲	—	168▲	74	DE3175▲	—	DE3175▲	12818, DE3021▲	1992-93	
2057▲	P21W▲	168▲	168▲	P21W▲	67	—	74, 158▲	DE3175▲	DE3022▲	—	12818, DE3021▲	1988-91	
2057▲	P21W▲	168▲	168▲	P21W▲	67	—	74, 158▲	DE3175▲	12818, DE3021▲	—	12818, DE3021▲	1986-87	
2057▲	—	168▲	168▲	P21W▲	67	—	74, 158▲	DE3175▲	12818, DE3021▲	—	12818, DE3021▲	1983-85	
2057▲	—	168▲	168▲	P21W▲	67	—	74, 158▲	DE3175▲	12818, DE3021▲	—	168▲	1979-82	

S2000

7443▲	—	168▲, 12961▲	168▲	7440▲	12961▲	DE3022▲	—	—	—	—	168▲	2000-01	
Wagovan													
2057▲	921▲	194▲	168▲	P21W▲	168▲	—	—	DE3022▲	—	—	12818, DE3021▲	1986-87	
1157▲	—	194▲	194▲	P21W▲	168▲	—	—	DE3022▲	—	—	—	1984	

HYUNDAI

Accent

1157▲, 2357▲	921▲	2357NA▲	168▲	P21W▲	168▲	12844	—	12844	—	DE3022▲	DE3022▲	2001	
1157▲, 2357▲	921▲	12961▲, 2357NA▲	168▲	P21W▲	168▲	12844	—	12844	—	DE3022▲	DE3022▲	2000	
2357▲	P21W▲	2357NA▲	168▲	P21W▲	168▲	12844	—	12844	—	12844	DE3022▲	1998-99	
1157▲	P21W▲	2357NA▲	168▲	P21W▲	168▲	12844	—	12844	—	12844	DE3022▲	1997	
1157▲	921▲	2357NA▲	168▲	P21W▲	168▲	12844	—	12844	—	12844	DE3022▲	1995-96	

Elantra

2357▲	P21W▲	194▲	2357▲	P21W▲	168▲	904▲	—	DE3175▲	12844	12961▲, DE3022▲	DE3022▲	2001	
2357▲	P21W▲	2357NA▲	168▲	P21W▲	168▲	DE3175▲	—	12844	12844	12961▲, DE3022▲	DE3022▲	2000	
2357▲	P21W▲	12961▲, 2357NA▲	168▲	P21W▲	168▲	DE3175▲	—	12844	—	DE3022▲	DE3022▲	1999	
1157▲, 2357▲	P21W▲	168▲, 12961▲, 2357NA▲	168▲	P21W▲	168▲	DE3175▲	—	12844	—	DE3022▲	DE3022▲	1996-98	
1157▲	921▲	168▲, 2357▲	1157▲	P21W▲	97	DE3175▲	158▲	DE3425▲	—	168▲, DE3175▲	DE3022▲	1995	

▲ LED Signal & Interior Upgrade Available
 ■ LED Sealed Beam Upgrade Available

If multiple part numbers exist for an application, check the original bulb.

◆ LED Fog Upgrade Available
 ★ LED HL Upgrade Available — Canada/Mexico Regions Only

MARCA	Año	Focos upgrade para luz baja y Alta				Luz baja ou dual	Luz alta	HID	Neblina/ conducir	Luz de Circulación Diuma	Estac	Direccional		Tras
		Faisceau bas et double améliorés										Fronte	Tras.	
MARQUE	Année	Halogen Headlight Upgrades				Faisceau bas ou double	Faisceau haut	HID	Brouillard/ Route	Lumière de jour	Station-ement	Clignotant		Feuarrière
Model		NightGuide platinum	CrystalVision platinum	VisionPlus	Vision							Avant	Arrière	
MAKE	Year					Low or Dual Beam	High Beam	HID	Fog/ Driving	Daytime Running Lamp	Parking	Directional Signal		Tail
Model		Front	Rear											

HYUNDAI

Elantra

1993-94	•	•	•	•	9004★	—	—	—	2357▲	2357▲	P21W▲	1157▲
1992	•	•	•	•	9004★	—	—	—	1157▲	1157▲	P21W▲	1157▲

Excel

1987-94	•	•	•	•	9004★	—	—	—	1157▲	1157▲	P21W▲	1157▲
1986	—	—	—	—	H6054■	—	—	—	97	P21W▲	P21W▲	1157▲

Pony

1983-87	—	—	—	—	H6054■	—	—	—	12814	P21W▲	—	—
---------	---	---	---	---	--------	---	---	---	-------	-------	---	---

Santa Fe

2001	•	•	•	•	9003★	—	—	H3	—	2357NA▲	2357NA▲	P21W▲	1157▲
------	---	---	---	---	-------	---	---	----	---	---------	---------	-------	-------

Scoupe

1995	•	•	•	•	9006★	9005★	—	H3	—	2357NA▲	2357NA▲	P21W▲	2357▲
1993-94	•	•	•	•	9006★	9005★	—	H3	—	2357NA▲	2357NA▲	P21W▲	2357▲
1991-92	•	•	•	•	9004★	—	—	H3	—	1157▲	1157▲	P21W▲	1157▲

Sonata

1999-01	•	•	•	•	H7★	H7★	—	H3	—	2357NA▲	2357NA▲	2357▲	2357▲
1997-98	•	•	•	•	9006★	9005★	—	H1	—	2357NA▲	2357NA▲	2357▲	2357▲
1995-96	•	•	•	•	9006★	9005★	—	881	—	2357NA▲	2357NA▲	P21W▲	1157▲
1989-94	•	•	•	•	9004★	—	—	—	—	2357NA▲	2357NA▲	P21W▲	1157▲

Tiburon

2000-01	•	•	•	•	H7★	H1★	—	H3	—	2357NA▲	2357NA▲	1156NA▲	2357▲
1999	•	•	•	•	9006★	9005★	—	H3	—	2357NA▲	2357NA▲	1156NA▲	2357▲
1997-98	•	•	•	•	9006★	9005★	—	H3	—	2357NA▲	2357NA▲	1156NA▲	2357▲

XG300

2001	•	•	•	•	H7★	H1★	—	9006◆	—	2357▲	2357▲	1156NA▲	2357▲
------	---	---	---	---	-----	-----	---	-------	---	-------	-------	---------	-------

INFINITI

G20

1999-01	•	•	•	•	9003★	—	—	—	—	168▲	7440▲	7440▲	7440▲
1996	•	•	•	•	9004★	—	—	H3	—	194▲	1156NA▲	P21W▲	1157▲
1995	•	•	•	•	9004★	—	—	H3	—	194▲	1156NA▲	P21W▲	1157▲
1991-94	•	•	•	•	9004★	—	—	H3	—	194▲	1156NA▲	P21W▲	1157▲

I30

2000-01	•	•	•	•	9006(W/HAL)★	9005(W/HAL)★	D2R	H3	7440▲	168▲	7440▲	7440▲	7440▲
1998-99	•	•	•	•	9004★	—	—	H3	—	1157▲	1157▲	P21W▲	1157▲
1996-97	•	•	•	•	9004★	—	—	H3	—	1157▲	1157▲	P21W▲	1157▲

J30

1995-97	•	•	•	•	9006★	9005★	—	—	—	168▲	1156NA▲	P21W▲	1157▲
1993-94	•	•	•	•	9006★	9005★	—	—	—	168▲	1156NA▲	P21W▲	1157▲

M30

1990-92	•	•	•	•	9006★	9005★	—	—	—	1157▲	1157▲	1157▲	1157▲
---------	---	---	---	---	-------	-------	---	---	---	-------	-------	-------	-------

Q45

1999-01	•	•	•	•	9003★	H1★	D2R	H3	—	1157NA▲	1157NA▲	7440▲	168▲, 7440▲
1998	•	•	•	•	9003★	—	—	H3	—	1157NA▲	1157NA▲	7440▲	168▲, 7440▲
1997	•	•	•	•	9003★	—	—	H3	—	1157NA▲	1157NA▲	7440▲	168▲, 7440▲

Freno	Freno Superior	Lateral		Reversa & auxiliar	Placa	Mapa	Cenicero	Techo	Guant.	Auxiliar	Cofre	Año	MARCA
		Fronte	Tras.										Modelo
Feud'arrêt	Arrêt haute position	Feu Latéral		Recul & virage	Plaque d'imm.	Carte	Cendrier	Plafonnier	Boîte à gants	Arrêt ou accueil	Coffre	Année	MARQUE
		Avant	Arrière										Model
Stop	High Mount Stop	Sidemarker		Back-Up & Cornering	Lic. Plate	Map	Instr. Panel	Dome	Glove Comp.	Step or Courtesy	Trunk/Cargo	Year	Make
		Front	Rear										Model

HYUNDAI

Elantra

1157▲	921▲	168▲	1157▲	P21W▲	97	—	158▲	DE3425▲	—	168▲	DE3022▲	1993-94	
1157▲	1073▲, P21W▲	97	97	P21W▲	97	—	158▲	DE3175▲	—	—	—	1992	

Excel

1157▲	921▲	168▲	194▲	P21W▲	97	DE3175▲	158▲	DE3175▲	1891	—	12844	1987-94	
1157▲	1073▲, P21W▲	194▲	194▲	P21W▲	97	—	—	DE3175▲	1891	DE3022▲	—	1986	

Pony

—	—	—	—	—	—	—	—	—	—	—	—	1983-87	
---	---	---	---	---	---	---	---	---	---	---	---	---------	--

Santa Fe

1157▲	921▲	168▲, 12961▲	168▲	P21W▲	168▲	—	—	904(Front)▲	—	DE3175▲	DE3175▲	2001	
-------	------	--------------	------	-------	------	---	---	-------------	---	---------	---------	------	--

Scoupe

2357▲	921▲	97, 12961▲	168▲	P21W▲	97	DE3175▲	158▲	DE3175▲	1891	—	12844	1995	
2357▲	921▲	97	168▲	P21W▲	97	DE3175▲	158▲	DE3175▲	1891	—	12844	1993-94	
1157▲	1073▲, P21W▲	97	97	P21W▲	97	—	158▲	DE3175▲	1891	DE3175▲	DE3022▲	1991-92	

Sonata

2357▲	P21W▲	168▲	2357▲	P21W▲	168▲	12844, DE3175▲	158▲	12854	12844	168▲, 12961▲	12844	1999-01	
2357▲	921▲	2357NA▲	2357▲	P21W▲	168▲	DE3175▲	158▲	DE3175▲	—	DE3022▲	DE3022▲	1997-98	
1157▲	921▲	2357NA▲	168▲	P21W▲	97	DE3175▲	158▲	DE3175▲	—	DE3022▲	DE3022▲	1995-96	
1157▲	921▲	97	97	P21W▲	97	—	158▲	DE3175▲	1891	DE3022▲	12844	1989-94	

Tiburon

2357▲	P21W▲	2357NA▲	168▲	P21W▲	168▲	DE3175▲	—	DE3175▲	—	DE3022▲	12844	2000-01	
2357▲	P21W▲	12961▲, 2357NA▲	168▲	P21W▲	168▲	DE3175▲	—	DE3175▲	—	DE3022▲	12844	1999	
2357▲	P21W▲	2357NA▲	168▲	P21W▲	168▲	DE3175▲	—	DE3175▲	—	DE3022▲	12844	1997-98	

XG300

2357▲	P21W▲	168▲, 12961▲	—	P21W▲	168▲	168▲	—	DE3175▲	12844	168▲	DE3022▲	2001	
-------	-------	--------------	---	-------	------	------	---	---------	-------	------	---------	------	--

INFINITI

G20

7440▲	7440▲	194▲	194▲	921▲	168▲	89, 12961▲	—	DE3175▲	—	—	158▲	1999-01	
1157▲	912▲	12961▲	194▲	P21W▲	168▲	—	194▲	194▲, DE3175▲	—	73	158▲	1996	
1157▲	912▲	12961▲	194▲	P21W▲	168▲	—	194▲	194▲, DE3175▲	158▲	73	158▲	1995	
1157▲	912▲	194▲	194▲	P21W▲	168▲	—	194▲	194▲, DE3175▲	—	73	158▲	1991-94	

I30

7440▲	168▲, 7440▲	12961▲	194▲	921▲	168▲	89	—	DE3175▲	—	74, 161	158▲	2000-01	
1157▲	921▲	194▲	1157▲	P21W▲	168▲	89	—	DE3175▲	—	74, 161	158▲	1998-99	
1157▲	P21W▲	194▲	1157▲	P21W▲	168▲	—	—	DE3175▲	—	74, 161	158▲	1996-97	

J30

1157▲	921▲, 922▲	12961▲	194▲	921▲	168▲	DE3175(Front)▲	194▲	DE3175▲	—	74, 158▲	158▲	1995-97	
1157▲	921▲, 922▲	194▲	194▲	921▲	168▲	—	194▲	DE3175▲	—	74, 158▲	158▲	1993-94	

M30

1157▲	921▲	194▲	194▲	P21W▲	168▲	—	194▲	194▲	—	—	—	1990-92	
-------	------	------	------	-------	------	---	------	------	---	---	---	---------	--

Q45

7440▲	921▲	1157NA▲	—	921▲	168▲	DE3175▲	—	DE3175(Front)▲	158▲	74, 158▲, DE3175▲	158▲	1999-01	
7440▲	921▲	1157NA▲	—	7440▲	168▲	DE3175▲	—	DE3175▲, DE3175(Front)▲	158▲	74, 158▲, DE3175▲	158▲	1998	
7440▲	921▲	1157NA▲	—	7440▲	168▲	DE3175▲	—	DE3175(Front)▲	158▲	74, 158▲, DE3175▲	158▲	1997	

▲ LED Signal & Interior Upgrade Available
 ■ LED Sealed Beam Upgrade Available

If multiple part numbers exist for an application, check the original bulb.

◆ LED Fog Upgrade Available
 ★ LED HL Upgrade Available — Canada/Mexico Regions Only

MARCA	Año	Focos upgrade para luz baja y Alta				Luz baja ou dual	Luz alta	HID	Neblina/ conducir	Luz de Circulación Diuma	Estac	Direccional		Tras
		Faisceau bas et double améliorés										Fronte	Tras.	
MARQUE	Année	Halogen Headlight Upgrades				Faisceau bas ou double	Faisceau haut	HID	Brouillard/ Route	Lumière de jour	Station-ement	Clignotant		Feuarrière
Model		NightGuide platinum	CrystalVision platinum	VisionPlus	Vision							Avant	Arrière	
MAKE	Year	NightGuide platinum	CrystalVision platinum	VisionPlus	Vision	Low or Dual Beam	High Beam	HID	Fog/ Driving	Daytime Running Lamp	Parking	Directional Signal		Tail
Model												Front	Rear	

INFINITI

Q45													
	1995-96	•	•	•	•	9003★	9005★	—	—	1157NA▲	1157NA▲	P21W▲	1157▲
	1994	•	•	•	•	9003★	9005★	—	—	1157NA▲	1157NA▲	P21W▲	1157▲
	1993	•	•	•	•	9003★	9005★	—	—	1157NA▲	1157NA▲	P21W▲	1157▲
	1990-92	•	•	•	•	9006★	9005★	—	—	1157NA▲	1157NA▲	P21W▲	1157▲

QX4														
	2001	•	•	•	•	—	9005★	D2R	H3	—	168▲	7440▲	1156NA▲	7440▲, 7443▲
	2000	•	•	•	•	9003(W/HAL)★	—	D2R	H3	—	168▲	1156NA▲	1156NA▲	1157(W/HAL)▲, 7440▲, 7443(W/HID)▲
	1999	•	•	•	•	9003(W/HAL)★	—	D2R	H3	—	168▲	1156NA▲	1156NA▲	1157(W/HAL)▲, 7443(W/HID)▲
	1997-98	•	•	•	•	9004★	—	—	H3	—	168▲	P21W▲	P21W▲	1157▲

INTERNATIONAL

100														
	1974	—	—	—	—	H6024■	—	—	—	—	198	198	198	198
1000A														
	1966	—	—	—	—	H6024■	—	—	—	—	198	198	198	198
1000B														
	1967	—	—	—	—	H6024■	—	—	—	—	198	198	198	198
1000C														
	1968	—	—	—	—	H6024■	—	—	—	—	198	198	198	198
1000D														
	1969-70	—	—	—	—	H6024■	—	—	—	—	198	198	198	198
1010														
	1973	—	—	—	—	H6024■	—	—	—	—	198	198	198	198
	1971-72	—	—	—	—	H6024■	—	—	—	—	198	198	198	198
1100A														
	1966	—	—	—	—	H6024■	—	—	—	—	198	198	198	198
1100B														
	1967	—	—	—	—	H6024■	—	—	—	—	198	198	198	198
1100C														
	1968	—	—	—	—	H6024■	—	—	—	—	198	198	198	198
1100D														
	1969-70	—	—	—	—	H6024■	—	—	—	—	198	198	198	198
1110														
	1973	—	—	—	—	H6024■	—	—	—	—	198	198	198	198
	1971-72	—	—	—	—	H6024■	—	—	—	—	198	198	198	198
1200A														
	1966	—	—	—	—	H6024■	—	—	—	—	198	198	198	198

Freno	Freno Superior	Lateral		Reversa & auxiliar	Placa	Mapa	Cenicero	Techo	Guant.	Auxiliar	Cofre	Año	MARCA
		Frete	Tras.										Modelo
Feud'arrêt	Arrêt haute position	Feu Latéral		Recul & virage	Plaque d'imm.	Carte	Cendrier	Plafonnier	Boîte à gants	Arrêt ou accueil	Coffre	Année	MARQUE
		Avant	Arrière										Model
Stop	High Mount Stop	Sidemarker		Back-Up & Cornering	Lic. Plate	Map	Instr. Panel	Dome	Glove Comp.	Step or Courtesy	Trunk/Cargo	Year	Make
		Front	Rear										Model

INFINITI

Q45

1157▲	921▲	168▲, 12961▲	194▲	P21W▲	168▲	DE3175▲	—	DE3175▲	—	74, 158▲	158▲	1995-96	
1157▲	921▲	168▲	194▲	P21W▲	168▲	—	—	DE3175▲	—	74, 158▲	158▲	1994	
1157▲	921▲	168▲	194▲	P21W▲	168▲	—	194▲	194▲, DE3175▲	—	74, 158▲	158▲	1993	
1157▲	921▲	168▲	194▲	P21W▲	168▲	—	194▲	194▲	—	—	158▲	1990-92	

QX4

7440▲, 7443▲	168▲	168▲	—	921▲	194▲	—	—	DE3175▲	—	DE3175▲	DE3175▲	2001	
1157(W/HAL)▲, 7440▲, 7443(W/HID)▲	168▲	168▲	—	P21W▲	168(W/HAL)▲, 194(W/HID)▲	—	—	DE3175▲	—	DE3175▲	DE3175▲	2000	
1157(W/HAL)▲, 7443(W/HID)▲	168▲	168▲	—	P21W▲	168(W/HAL)▲, 194(W/HID)▲	—	—	DE3175▲	—	DE3175▲	DE3175▲	1999	
1157▲	168▲	168▲	—	P21W▲	168▲	—	—	DE3175▲	—	DE3175▲	DE3175▲	1997-98	

INTERNATIONAL

100

198	—	194▲	—	199▲, P21W▲	—	—	194▲, 1445	—	—	105, 211-2▲, 561	—	1974	
1000A													
198	—	194▲	97	199▲	—	—	194▲, 1445	—	—	211-2▲	—	1966	
1000B													
198	—	194▲	97	199▲	—	—	194▲, 1445	—	—	211-2▲	—	1967	
1000C													
198	—	194▲	97	199▲	—	—	194▲, 1445	—	—	211-2▲	—	1968	
1000D													
198	—	194▲	97	199▲	—	—	194▲, 1445	—	—	211-2▲	—	1969-70	
1010													
198	—	194▲	97	199▲, P21W▲	—	—	194▲, 1445	—	—	211-2▲	—	1973	
198	—	194▲	97	199▲	—	—	194▲, 1445	—	—	211-2▲	—	1971-72	
1100A													
198	—	194▲	97	199▲	—	—	194▲, 1445	—	—	211-2▲	—	1966	
1100B													
198	—	194▲	97	199▲	—	—	194▲, 1445	—	—	211-2▲	—	1967	
1100C													
198	—	194▲	97	199▲	—	—	194▲, 1445	—	—	211-2▲	—	1968	
1100D													
198	—	194▲	97	199▲	—	—	194▲, 1445	—	—	211-2▲	—	1969-70	
1110													
198	—	194▲	97	199▲, P21W▲	—	—	194▲, 1445	—	—	211-2▲	—	1973	
198	—	194▲	97	199▲	—	—	194▲, 1445	—	—	211-2▲	—	1971-72	
1200A													
198	—	194▲	97	199▲	—	—	194▲, 1445	—	—	211-2▲	—	1966	

▲ LED Signal & Interior Upgrade Available
 ■ LED Sealed Beam Upgrade Available

If multiple part numbers exist for an application, check the original bulb.

◆ LED Fog Upgrade Available
 ★ LED HL Upgrade Available — Canada/Mexico Regions Only

MARCA	Año	Focos upgrade para luz baja y Alta				Luz baja ou dual	Luz alta	HID	Neblina/ conducir	Luz de Circulación Diuma	Estac	Direccional		Tras
		Faisceau bas et double améliorés										Fronte	Tras.	
MARQUE	Année	Halogen Headlight Upgrades				Faisceau bas ou double	Faisceau haut	HID	Brouillard/ Route	Lumière de jour	Station- ement	Clignotant		Feuarrière
Model		NightGuide platinum	CrystalVision platinum	VisionPlus	Vision							Avant	Arrière	
MAKE	Year					Low or Dual Beam	High Beam	HID	Fog/ Driving	Daytime Running Lamp	Parking	Directional Signal		Tail
Model		Front	Rear											
INTERNATIONAL														
1200B														
	1967	—	—	—	—	H6024■	—	—	—	198	198	198	198	
1200C														
	1968	—	—	—	—	H6024■	—	—	—	198	198	198	198	
1200D														
	1969-70	—	—	—	—	H6024■	—	—	—	198	198	198	198	
1210														
	1973	—	—	—	—	H6024■	—	—	—	198	198	198	198	
	1971-72	—	—	—	—	H6024■	—	—	—	198	198	198	198	
1300A														
	1966	—	—	—	—	H6024■	—	—	—	198	198	198	198	
1300B														
	1967	—	—	—	—	H6024■	—	—	—	198	198	198	198	
1300C														
	1968	—	—	—	—	H6024■	—	—	—	198	198	198	198	
1300D														
	1969-70	—	—	—	—	H6024■	—	—	—	198	198	198	198	
1310														
	1973	—	—	—	—	H6024■	—	—	—	198	198	198	198	
	1971-72	—	—	—	—	H6024■	—	—	—	198	198	198	198	
1310M														
	1973	—	—	—	—	H6024■	—	—	—	198	198	198	198	
150														
	1974-75	—	—	—	—	H6024■	—	—	—	198	198	198	198	
200														
	1974-75	—	—	—	—	H6024■	—	—	—	198	198	198	198	
900A														
	1966-67	—	—	—	—	H6024■	—	—	—	198	198	198	198	
908B														
	1967	—	—	—	—	H6024■	—	—	—	198	198	198	198	
908C														
	1968-69	—	—	—	—	H6024■	—	—	—	198	198	198	198	
A100 Truck														
	1957-58	—	—	—	—	H6024■	—	—	—	198	198	198	198	
A102														
	1957-58	—	—	—	—	H6024■	—	—	—	198	198	198	198	
A110														
	1957-58	—	—	—	—	H6024■	—	—	—	198	198	198	198	

Freno	Freno Superior	Lateral		Reversa & auxiliar	Placa	Mapa	Cenicero	Techo	Guant.	Auxiliar	Cofre	Año	MARCA
		Frente	Tras.										Modelo
Feud'arrêt	Arrêt haute position	Feu Latéral		Recul & virage	Plaque d'imm.	Carte	Cendrier	Plafonnier	Boîte à gants	Arrêt ou accueil	Coffre	Année	MARQUE
		Avant	Arrière										Model
Stop	High Mount Stop	Sidemarker		Back-Up & Cornering	Lic. Plate	Map	Instr. Panel	Dome	Glove Comp.	Step or Courtesy	Trunk/Cargo	Year	Make
		Front	Rear										Model
INTERNATIONAL													1200B
198	—	194▲	97	199▲	—	—	194▲, 1445	—	—	211-2▲	—	1967	
1200C													1968
198	—	194▲	97	199▲	—	—	194▲, 1445	—	—	211-2▲	—	1968	
1200D													1969-70
198	—	194▲	97	199▲	—	—	194▲, 1445	—	—	211-2▲	—	1969-70	
1210													1973
198	—	194▲	97	199▲, P21W▲	—	—	194▲, 1445	—	—	211-2▲	—	1973	
198	—	194▲	97	199▲	—	—	194▲, 1445	—	—	211-2▲	—	1971-72	
1300A													1966
198	—	194▲	97	199▲	—	—	194▲, 1445	—	—	211-2▲	—	1966	
1300B													1967
198	—	194▲	97	199▲	—	—	194▲, 1445	—	—	211-2▲	—	1967	
1300C													1968
198	—	194▲	97	199▲	—	—	194▲, 1445	—	—	211-2▲	—	1968	
1300D													1969-70
198	—	194▲	97	199▲	—	—	194▲, 1445	—	—	211-2▲	—	1969-70	
1310													1973
198	—	194▲	97	199▲, P21W▲	—	—	194▲, 1445	—	—	211-2▲	—	1973	
198	—	194▲	97	199▲	—	—	194▲, 1445	—	—	211-2▲	—	1971-72	
1310M													1973
198	—	194▲	97	199▲	—	—	194▲, 1445	—	—	211-2▲	—	1973	
150													1974-75
198	—	194▲	—	199▲, P21W▲	—	—	194▲, 1445	—	—	105, 211-2▲, 561	—	1974-75	
200													1974-75
198	—	194▲	—	199▲, P21W▲	—	—	194▲, 1445	—	—	105, 211-2▲, 561	—	1974-75	
900A													1966-67
198	—	194▲	97	199▲	—	—	194▲, 1445	—	—	211-2▲	—	1966-67	
908B													1967
198	—	194▲	97	199▲	—	—	194▲, 1445	—	—	211-2▲	—	1967	
908C													1968-69
198	—	194▲	97	199▲	—	—	194▲, 1445	—	—	211-2▲	—	1968-69	
A100 Truck													1957-58
198	—	194▲	97	199▲	—	—	194▲, 1445	—	—	211-2▲	—	1957-58	
A102													1957-58
198	—	194▲	97	199▲	—	—	194▲, 1445	—	—	211-2▲	—	1957-58	
A110													1957-58
198	—	194▲	97	199▲	—	—	194▲, 1445	—	—	211-2▲	—	1957-58	

▲ LED Signal & Interior Upgrade Available
 ■ LED Sealed Beam Upgrade Available

If multiple part numbers exist for an application, check the original bulb.

◆ LED Fog Upgrade Available
 ★ LED HL Upgrade Available — Canada/Mexico Regions Only

MARCA	Año	Focos upgrade para luz baja y Alta				Luz baja ou dual	Luz alta	HID	Neblina/ conducir	Luz de Circulación Diuma	Estac	Direccional		Tras
		Faisceau bas et double améliorés										Fronte	Tras.	
MARQUE	Année	Halogen Headlight Upgrades				Faisceau bas ou double	Faisceau haut	HID	Brouillard/ Route	Lumière de jour	Station- ement	Clignotant		Feuarrière
Model		NightAide platinum	CrystalVision platinum	VisionPlus	Vision							Avant	Arrière	
MAKE	Year	NightAide platinum	CrystalVision platinum	VisionPlus	Vision	Low or Dual Beam	High Beam	HID	Fog/ Driving	Daytime Running Lamp	Parking	Directional Signal		Tail
Model												Front	Rear	
INTERNATIONAL														
A112														
	1957-58	—	—	—	—	H6024■	—	—	—	—	198	198	198	198
A120														
	1957-58	—	—	—	—	H6024■	—	—	—	—	198	198	198	198
A122														
	1957-58	—	—	—	—	H6024■	—	—	—	—	198	198	198	198
A130														
	1957-58	—	—	—	—	H6024■	—	—	—	—	198	198	198	198
A132														
	1957-58	—	—	—	—	H6024■	—	—	—	—	198	198	198	198
AA														
	1913	—	—	—	—	H6024■	—	—	—	—	198	198	198	198
AW														
	1913	—	—	—	—	H6024■	—	—	—	—	198	198	198	198
B100														
	1959-60	—	—	—	—	H6024■	—	—	—	—	198	198	198	198
B102														
	1959-60	—	—	—	—	H6024■	—	—	—	—	198	198	198	198
B110														
	1959-60	—	—	—	—	H6024■	—	—	—	—	198	198	198	198
B112														
	1959-60	—	—	—	—	H6024■	—	—	—	—	198	198	198	198
B120														
	1959-60	—	—	—	—	H6024■	—	—	—	—	198	198	198	198
B122														
	1959-60	—	—	—	—	H6024■	—	—	—	—	198	198	198	198
B130														
	1959-60	—	—	—	—	H6024■	—	—	—	—	198	198	198	198
B132														
	1959-60	—	—	—	—	H6024■	—	—	—	—	198	198	198	198
C100														
	1961-62	—	—	—	—	H6024■	—	—	—	—	198	198	198	198
C1000														
	1963-64	—	—	—	—	H6024■	—	—	—	—	198	198	198	198
C102														
	1961-62	—	—	—	—	H6024■	—	—	—	—	198	198	198	198
C110														
	1961-62	—	—	—	—	H6024■	—	—	—	—	198	198	198	198
C1100														
	1963-64	—	—	—	—	H6024■	—	—	—	—	198	198	198	198

Freno	Freno Superior	Lateral		Reversa & auxiliar	Placa	Mapa	Cenicero	Techo	Guant.	Auxiliar	Cofre	Año	MARCA
		Frente	Tras.										Modelo
Feud'arrêt	Arrêt haute position	Feu Latéral		Recul & virage	Plaque d'imm.	Carte	Cendrier	Plafonnier	Boîte à gants	Arrêt ou accueil	Coffre	Année	MARQUE
		Avant	Arrière										Model
Stop	High Mount Stop	Sidemarker		Back-Up & Cornering	Lic. Plate	Map	Instr. Panel	Dome	Glove Comp.	Step or Courtesy	Trunk/Cargo	Year	Make
		Front	Rear										Model
													INTERNATIONAL
													A112
198	—	194▲	97	199▲	—	—	194▲, 1445	—	—	211-2▲	—	1957-58	
													A120
198	—	194▲	97	199▲	—	—	194▲, 1445	—	—	211-2▲	—	1957-58	
													A122
198	—	194▲	97	199▲	—	—	194▲, 1445	—	—	211-2▲	—	1957-58	
													A130
198	—	194▲	97	199▲	—	—	194▲, 1445	—	—	211-2▲	—	1957-58	
													A132
198	—	194▲	97	199▲	—	—	194▲, 1445	—	—	211-2▲	—	1957-58	
													AA
198	—	194▲	97	199▲	—	—	194▲, 1445	—	—	211-2▲	—	1913	
													AW
198	—	194▲	97	199▲	—	—	194▲, 1445	—	—	211-2▲	—	1913	
													B100
198	—	194▲	97	199▲	—	—	194▲, 1445	—	—	211-2▲	—	1959-60	
													B102
198	—	194▲	97	199▲	—	—	194▲, 1445	—	—	211-2▲	—	1959-60	
													B110
198	—	194▲	97	199▲	—	—	194▲, 1445	—	—	211-2▲	—	1959-60	
													B112
198	—	194▲	97	199▲	—	—	194▲, 1445	—	—	211-2▲	—	1959-60	
													B120
198	—	194▲	97	199▲	—	—	194▲, 1445	—	—	211-2▲	—	1959-60	
													B122
198	—	194▲	97	199▲	—	—	194▲, 1445	—	—	211-2▲	—	1959-60	
													B130
198	—	194▲	97	199▲	—	—	194▲, 1445	—	—	211-2▲	—	1959-60	
													B132
198	—	194▲	97	199▲	—	—	194▲, 1445	—	—	211-2▲	—	1959-60	
													C100
198	—	194▲	97	199▲	—	—	194▲, 1445	—	—	211-2▲	—	1961-62	
													C1000
198	—	194▲	97	199▲	—	—	194▲, 1445	—	—	211-2▲	—	1963-64	
													C102
198	—	194▲	97	199▲	—	—	194▲, 1445	—	—	211-2▲	—	1961-62	
													C110
198	—	194▲	97	199▲	—	—	194▲, 1445	—	—	211-2▲	—	1961-62	
													C1100
198	—	194▲	97	199▲	—	—	194▲, 1445	—	—	211-2▲	—	1963-64	

▲ LED Signal & Interior Upgrade Available
 ■ LED Sealed Beam Upgrade Available

If multiple part numbers exist for an application, check the original bulb.

◆ LED Fog Upgrade Available
 ★ LED HL Upgrade Available — Canada/Mexico Regions Only

MARCA	Año	Focos upgrade para luz baja y Alta				Luz baja ou dual	Luz alta	HID	Neblina/ conducir	Luz de Circulación Diuma	Estac	Direccional		Tras
		Faisceau bas et double améliorés										Fronte	Tras.	
MARQUE	Année	Halogen Headlight Upgrades				Faisceau bas ou double	Faisceau haut	HID	Brouillard/ Route	Lumière de jour	Station- ement	Clignotant		Feuarrière
Model		NightAide platinum	CrystalVision platinum	VisionPlus	Vision							Avant	Arrière	
MAKE	Year	NightAide platinum	CrystalVision platinum	VisionPlus	Vision	Low or Dual Beam	High Beam	HID	Fog/ Driving	Daytime Running Lamp	Parking	Directional Signal		Tail
Model												Front	Rear	
INTERNATIONAL														
C112														
	1961-62	—	—	—	—	H6024■	—	—	—	198	198	198	198	
C120														
	1961-62	—	—	—	—	H6024■	—	—	—	198	198	198	198	
C1200														
	1963-64	—	—	—	—	H6024■	—	—	—	198	198	198	198	
C122														
	1961-62	—	—	—	—	H6024■	—	—	—	198	198	198	198	
C130														
	1961-62	—	—	—	—	H6024■	—	—	—	198	198	198	198	
C1300														
	1963-64	—	—	—	—	H6024■	—	—	—	198	198	198	198	
C132														
	1961-62	—	—	—	—	H6024■	—	—	—	198	198	198	198	
C900														
	1964	—	—	—	—	H6024■	—	—	—	198	198	198	198	
CM110														
	1962	—	—	—	—	H6024■	—	—	—	198	198	198	198	
D1000														
	1965	—	—	—	—	H6024■	—	—	—	198	198	198	198	
D1100														
	1965	—	—	—	—	H6024■	—	—	—	198	198	198	198	
D1200														
	1965	—	—	—	—	H6024■	—	—	—	198	198	198	198	
D1300														
	1965	—	—	—	—	H6024■	—	—	—	198	198	198	198	
D300														
	1965	—	—	—	—	H6024■	—	—	—	198	198	198	198	
D900														
	1965	—	—	—	—	H6024■	—	—	—	198	198	198	198	
L110														
	1950-52	—	—	—	—	H6024■	—	—	—	198	198	198	198	
L111														
	1950-52	—	—	—	—	H6024■	—	—	—	198	198	198	198	
L112														
	1950-52	—	—	—	—	H6024■	—	—	—	198	198	198	198	
L120														
	1950-52	—	—	—	—	H6024■	—	—	—	198	198	198	198	
L121														
	1950-52	—	—	—	—	H6024■	—	—	—	198	198	198	198	

Freno	Freno Superior	Lateral		Reversa & auxiliar	Placa	Mapa	Cenicero	Techo	Guant.	Auxiliar	Cofre	Año	MARCA
		Frente	Tras.										Modelo
Feud'arrêt	Arrêt haute position	Feu Latéral		Recul & virage	Plaque d'imm.	Carte	Cendrier	Plafonnier	Boîte à gants	Arrêt ou accueil	Coffre	Année	MARQUE
		Avant	Arrière										Model
Stop	High Mount Stop	Sidemarker		Back-Up & Cornering	Lic. Plate	Map	Instr. Panel	Dome	Glove Comp.	Step or Courtesy	Trunk/Cargo	Year	Make
		Front	Rear										Model
INTERNATIONAL													
C112													
198	—	194▲	97	199▲	—	—	194▲, 1445	—	—	211-2▲	—	1961-62	
C120													
198	—	194▲	97	199▲	—	—	194▲, 1445	—	—	211-2▲	—	1961-62	
C1200													
198	—	194▲	97	199▲	—	—	194▲, 1445	—	—	211-2▲	—	1963-64	
C122													
198	—	194▲	97	199▲	—	—	194▲, 1445	—	—	211-2▲	—	1961-62	
C130													
198	—	194▲	97	199▲	—	—	194▲, 1445	—	—	211-2▲	—	1961-62	
C1300													
198	—	194▲	97	199▲	—	—	194▲, 1445	—	—	211-2▲	—	1963-64	
C132													
198	—	194▲	97	199▲	—	—	194▲, 1445	—	—	211-2▲	—	1961-62	
C900													
198	—	194▲	97	199▲	—	—	194▲, 1445	—	—	211-2▲	—	1964	
CM110													
198	—	194▲	97	199▲	—	—	194▲, 1445	—	—	211-2▲	—	1962	
D1000													
198	—	194▲	97	199▲	—	—	194▲, 1445	—	—	211-2▲	—	1965	
D1100													
198	—	194▲	97	199▲	—	—	194▲, 1445	—	—	211-2▲	—	1965	
D1200													
198	—	194▲	97	199▲	—	—	194▲, 1445	—	—	211-2▲	—	1965	
D1300													
198	—	194▲	97	199▲	—	—	194▲, 1445	—	—	211-2▲	—	1965	
D300													
198	—	194▲	97	199▲	—	—	194▲, 1445	—	—	211-2▲	—	1965	
D900													
198	—	194▲	97	199▲	—	—	194▲, 1445	—	—	211-2▲	—	1965	
L110													
198	—	194▲	97	199▲	—	—	194▲, 1445	—	—	211-2▲	—	1950-52	
L111													
198	—	194▲	97	199▲	—	—	194▲, 1445	—	—	211-2▲	—	1950-52	
L112													
198	—	194▲	97	199▲	—	—	194▲, 1445	—	—	211-2▲	—	1950-52	
L120													
198	—	194▲	97	199▲	—	—	194▲, 1445	—	—	211-2▲	—	1950-52	
L121													
198	—	194▲	97	199▲	—	—	194▲, 1445	—	—	211-2▲	—	1950-52	

▲ LED Signal & Interior Upgrade Available
 ■ LED Sealed Beam Upgrade Available

If multiple part numbers exist for an application, check the original bulb.

◆ LED Fog Upgrade Available
 ★ LED HL Upgrade Available — Canada/Mexico Regions Only

MARCA	Año	Focos upgrade para luz baja y Alta				Luz baja ou dual	Luz alta	HID	Neblina/ conducir	Luz de Circulación Diuma	Estac	Direccional		Tras
		Faisceau bas et double améliorés										Fronte	Tras.	
MARQUE	Année	Halogen Headlight Upgrades				Faisceau bas ou double	Faisceau haut	HID	Brouillard/ Route	Lumière de jour	Station-ement	Clignotant		Feuarrière
Model		NightGuide platinum	CrystalVision platinum	VisionPlus	Vision							Avant	Arrière	
MAKE	Year	NightGuide platinum	CrystalVision platinum	VisionPlus	Vision	Low or Dual Beam	High Beam	HID	Fog/ Driving	Daytime Running Lamp	Parking	Directional Signal		Tail
Model												Front	Rear	

INTERNATIONAL

L122														
	1950-52	—	—	—	—	H6024■	—	—	—	—	198	198	198	198
L130														
	1950-52	—	—	—	—	H6024■	—	—	—	—	198	198	198	198
L150														
	1950-52	—	—	—	—	H6024■	—	—	—	—	198	198	198	198
L151														
	1951-52	—	—	—	—	H6024■	—	—	—	—	198	198	198	198
L153														
	1950-52	—	—	—	—	H6024■	—	—	—	—	198	198	198	198
MA														
	1913	—	—	—	—	H6024■	—	—	—	—	198	198	198	198
Model A														
	1907	—	—	—	—	H6024■	—	—	—	—	198	198	198	198
MS1210														
	1973	—	—	—	—	H6024■	—	—	—	—	198	198	198	198
	1972	—	—	—	—	H6024■	—	—	—	—	198	198	198	198
MW														
	1913	—	—	—	—	H6024■	—	—	—	—	198	198	198	198
R100														
	1953-55	—	—	—	—	H6024■	—	—	—	—	198	198	198	198
R102														
	1953-55	—	—	—	—	H6024■	—	—	—	—	198	198	198	198
R110														
	1953-55	—	—	—	—	H6024■	—	—	—	—	198	198	198	198
R111														
	1953-55	—	—	—	—	H6024■	—	—	—	—	198	198	198	198
R112														
	1953-55	—	—	—	—	H6024■	—	—	—	—	198	198	198	198
R120														
	1953-55	—	—	—	—	H6024■	—	—	—	—	198	198	198	198
R121														
	1953-55	—	—	—	—	H6024■	—	—	—	—	198	198	198	198
R122														
	1953-55	—	—	—	—	H6024■	—	—	—	—	198	198	198	198
R130														
	1953-55	—	—	—	—	H6024■	—	—	—	—	198	198	198	198
R131														
	1953-55	—	—	—	—	H6024■	—	—	—	—	198	198	198	198

Freno	Freno Superior	Lateral		Reversa & auxiliar	Placa	Mapa	Cenicero	Techo	Guant.	Auxiliar	Cofre	Año	MARCA
		Frente	Tras.										Modelo
Feud'arrêt	Arrêt haute position	Feu Latéral		Recul & virage	Plaque d'imm.	Carte	Cendrier	Plafonnier	Boîte à gants	Arrêt ou accueil	Coffre	Année	MARQUE
		Avant	Arrière										Model
Stop	High Mount Stop	Sidemarker		Back-Up & Cornering	Lic. Plate	Map	Instr. Panel	Dome	Glove Comp.	Step or Courtesy	Trunk/Cargo	Year	Make
		Front	Rear										Model
													INTERNATIONAL
													L122
198	—	194▲	97	199▲	—	—	194▲, 1445	—	—	211-2▲	—	1950-52	
													L130
198	—	194▲	97	199▲	—	—	194▲, 1445	—	—	211-2▲	—	1950-52	
													L150
198	—	194▲	97	199▲	—	—	194▲, 1445	—	—	211-2▲	—	1950-52	
													L151
198	—	194▲	97	199▲	—	—	194▲, 1445	—	—	211-2▲	—	1951-52	
													L153
198	—	194▲	97	199▲	—	—	194▲, 1445	—	—	211-2▲	—	1950-52	
													MA
198	—	194▲	97	199▲	—	—	194▲, 1445	—	—	211-2▲	—	1913	
													Model A
198	—	194▲	97	199▲	—	—	194▲, 1445	—	—	211-2▲	—	1907	
													MS1210
198	—	194▲	97	199▲	—	—	194▲, 1445	—	—	211-2▲	—	1973	
198	—	194▲	97	199▲	—	—	194▲, 1445	—	—	211-2▲	—	1972	
													MW
198	—	194▲	97	199▲	—	—	194▲, 1445	—	—	211-2▲	—	1913	
													R100
198	—	194▲	97	199▲	—	—	194▲, 1445	—	—	211-2▲	—	1953-55	
													R102
198	—	194▲	97	199▲	—	—	194▲, 1445	—	—	211-2▲	—	1953-55	
													R110
198	—	194▲	97	199▲	—	—	194▲, 1445	—	—	211-2▲	—	1953-55	
													R111
198	—	194▲	97	199▲	—	—	194▲, 1445	—	—	211-2▲	—	1953-55	
													R112
198	—	194▲	97	199▲	—	—	194▲, 1445	—	—	211-2▲	—	1953-55	
													R120
198	—	194▲	97	199▲	—	—	194▲, 1445	—	—	211-2▲	—	1953-55	
													R121
198	—	194▲	97	199▲	—	—	194▲, 1445	—	—	211-2▲	—	1953-55	
													R122
198	—	194▲	97	199▲	—	—	194▲, 1445	—	—	211-2▲	—	1953-55	
													R130
198	—	194▲	97	199▲	—	—	194▲, 1445	—	—	211-2▲	—	1953-55	
													R131
198	—	194▲	97	199▲	—	—	194▲, 1445	—	—	211-2▲	—	1953-55	

MARCA	Año	Focos upgrade para luz baja y Alta				Luz baja ou dual	Luz alta	HID	Neblina/ conducir	Luz de Circulación Diuma	Estac	Direccional		Tras
		Faisceau bas et double améliorés										Fronte	Tras.	
MARQUE	Année	Halogen Headlight Upgrades				Faisceau bas ou double	Faisceau haut	HID	Brouillard/ Route	Lumière de jour	Station-ement	Clignotant		Feuarrière
Model		NightGuide platinum	CrystalVision platinum	VisionPlus	Vision							Avant	Arrière	
MAKE	Year	NightGuide platinum	CrystalVision platinum	VisionPlus	Vision	Low or Dual Beam	High Beam	HID	Fog/ Driving	Daytime Running Lamp	Parking	Directional Signal		Tail
Model												Front	Rear	

INTERNATIONAL

R132														
	1953-55	—	—	—	—	H6024■	—	—	—	—	198	198	198	198
S100														
	1956-57	—	—	—	—	H6024■	—	—	—	—	198	198	198	198
S102														
	1956-57	—	—	—	—	H6024■	—	—	—	—	198	198	198	198
S110														
	1956-57	—	—	—	—	H6024■	—	—	—	—	198	198	198	198
S112														
	1956-57	—	—	—	—	H6024■	—	—	—	—	198	198	198	198
S120														
	1956-57	—	—	—	—	H6024■	—	—	—	—	198	198	198	198
S122														
	1956-57	—	—	—	—	H6024■	—	—	—	—	198	198	198	198
S130														
	1956-57	—	—	—	—	H6024■	—	—	—	—	198	198	198	198
S132														
	1953-57	—	—	—	—	H6024■	—	—	—	—	198	198	198	198
SA120														
	1956-57	—	—	—	—	H6024■	—	—	—	—	198	198	198	198
SA122														
	1956-57	—	—	—	—	H6024■	—	—	—	—	198	198	198	198
Scout														
	1961-71	—	—	—	—	H6024■	—	—	—	—	198	198	198	198
Scout II														
	1974-80	—	—	—	—	H6024■	—	—	—	—	198	198	198	198
	1971-73	—	—	—	—	H6024■	—	—	—	—	198	198	198	198
Travelall														
	1975	—	—	—	—	H6024■	—	—	—	—	198	198	198	198
ISUZU														
Amigo														
	2000	•	•	•	•	9003★	—	H3	—	—	1157▲	1157▲	1157▲	1157▲
	1998-99	•	•	•	•	9004★	—	—	—	—	1157▲	1157▲	P21W▲	1157▲
	1989-94	—	—	—	—	H6054■	—	—	—	—	1034▲	1034▲	P21W▲	1157▲
Hombre														
	1996-00	•	•	•	•	9006★	9005★	—	—	—	3157NA▲	3157NA▲	3057▲	3057▲
I-Mark														
	1987-89	•	•	•	•	9004★	—	H3	—	—	1157▲	1157▲	1073▲, P21W▲	1157▲

Freno	Freno Superior	Lateral		Reversa & auxiliar	Placa	Mapa	Cenicero	Techo	Guant.	Auxiliar	Cofre	Año	MARCA
		Frente	Tras.										Modelo
Feud'arrêt	Arrêt haute position	Feu Latéral		Recul & virage	Plaque d'imm.	Carte	Cendrier	Plafonnier	Boîte à gants	Arrêt ou accueil	Coffre	Année	MARQUE
		Avant	Arrière										Model
Stop	High Mount Stop	Sidemarker		Back-Up & Cornering	Lic. Plate	Map	Instr. Panel	Dome	Glove Comp.	Step or Courtesy	Trunk/ Cargo	Year	Make
		Front	Rear										Model

INTERNATIONAL

R132													
198	—	194▲	97	199▲	—	—	194▲, 1445	—	—	211-2▲	—	1953-55	
S100													
198	—	194▲	97	199▲	—	—	194▲, 1445	—	—	211-2▲	—	1956-57	
S102													
198	—	194▲	97	199▲	—	—	194▲, 1445	—	—	211-2▲	—	1956-57	
S110													
198	—	194▲	97	199▲	—	—	194▲, 1445	—	—	211-2▲	—	1956-57	
S112													
198	—	194▲	97	199▲	—	—	194▲, 1445	—	—	211-2▲	—	1956-57	
S120													
198	—	194▲	97	199▲	—	—	194▲, 1445	—	—	211-2▲	—	1956-57	
S122													
198	—	194▲	97	199▲	—	—	194▲, 1445	—	—	211-2▲	—	1956-57	
S130													
198	—	194▲	97	199▲	—	—	194▲, 1445	—	—	211-2▲	—	1956-57	
S132													
198	—	194▲	97	199▲	—	—	194▲, 1445	—	—	211-2▲	—	1953-57	
SA120													
198	—	194▲	97	199▲	—	—	194▲, 1445	—	—	211-2▲	—	1956-57	
SA122													
198	—	194▲	97	199▲	—	—	194▲, 1445	—	—	211-2▲	—	1956-57	
Scout													
198	—	194▲	97	199▲	—	—	194▲, 1445	—	—	211-2▲	—	1961-71	
Scout II													
198	—	194▲	—	199▲, P21W▲	—	—	194▲, 1445	—	—	194▲, 1445, 211-2▲	—	1974-80	
198	—	194▲	97	199▲, P21W▲	—	—	194▲, 1445	—	—	194▲, 1445, 211-2▲	—	1971-73	
Travelall													
198	—	194▲	—	199▲, P21W▲	97	—	194▲, 1445	—	—	105, 211-2▲, 561	—	1975	

ISUZU

Amigo													
1157▲	168▲, 921▲	1157▲, 1157NA▲	—	P21W▲	168▲	—	74, 158▲	DE3175▲	—	DE3022▲	DE3022▲	2000	
1157▲	168▲, 921▲	1157▲	—	P21W▲	168▲	—	74, 158▲	DE3175▲	—	DE3022▲	DE3022▲	1998-99	
1157▲	—	194▲	1157▲	P21W▲	168▲	168▲	158▲	DE3175▲	—	—	—	1989-94	
Hombre													
3057▲	912▲	194▲, 906▲	—	3156▲	194▲	906▲	—	561	194▲	74, 906▲	—	1996-00	
I-Mark													
1157▲	P21W▲	194▲	194▲	1073▲, P21W▲	168▲	—	74, 158▲	—	—	—	—	1987-89	

▲ LED Signal & Interior Upgrade Available
 ■ LED Sealed Beam Upgrade Available

If multiple part numbers exist for an application, check the original bulb.

◆ LED Fog Upgrade Available
 ★ LED HL Upgrade Available — Canada/Mexico Regions Only

MARCA	Año	Focos upgrade para luz baja y Alta				Luz baja ou dual	Luz alta	HID	Neblina/ conducir	Luz de Circulación Diuma	Estac	Direccional		Tras
Modelo		Faisceau bas et double améliorés										Fronte	Tras.	
MARQUE	Année	Halogen Headlight Upgrades				Faisceau bas ou double	Faisceau haut	HID	Brouillard/ Route	Lumière de jour	Station- ement	Clignotant		Feuarrière
Model		NightGuide platinum	CrystalVision platinum	VisionPlus	Vision							Avant	Arrière	
MAKE	Year					Low or Dual Beam	High Beam	HID	Fog/ Driving	Daytime Running Lamp	Parking	Directional Signal		Tail
Model												Front	Rear	
ISUZU														
I-Mark														
	1985-86	—	—	—	—	H6054■	—	—	—	—	89	1073▲, P21W▲	1073▲, P21W▲	1157▲
	1981-84	—	—	—	—	H6054■	—	—	—	—	89	1073▲, P21W▲	1073▲, P21W▲	1157▲
Impulse														
	1990-92	—	—	—	—	H5006	H5001	—	—	—	1157▲	1157▲	1157▲	1157▲
	1988-89	—	—	—	—	H4703	H4701	—	—	—	1157▲	1157▲	1157▲	1157▲
	1983-87	—	—	—	—	H4656■	H4651■	—	—	—	1157▲	1157▲	1073▲, P21W▲	1157▲
Oasis														
	1998-99	•	•	•	•	9003★	—	—	—	—	2057▲	2057▲	7440NA▲	7443▲
	1996-97	•	•	•	•	9003★	—	—	—	—	2057▲	2057▲	7440▲	7443▲
Pickup														
	1994-95	—	—	—	—	H6054■	—	—	—	—	1034▲	1034▲	P21W▲	1157▲
	1988-93	—	—	—	—	H6054■	—	—	—	—	1157▲	1157▲	P21W▲	1157▲
	1984-87	—	—	—	—	H6054■	—	—	—	—	1157▲	1157▲	1073▲, P21W▲	1157▲
	1981-83	—	—	—	—	H6024■	—	—	—	—	2057▲	2057▲	1073▲, P21W▲	1034▲
Rodeo														
	2000-01	•	•	•	•	9003★	—	H3	—	—	1157NA▲	1157NA▲	1156NA▲	1157▲
	1999	•	•	•	•	9004★	—	H3	—	—	1157NA▲	1157NA▲	P21W▲	1157▲
	1998	•	•	•	•	9004★	—	—	—	—	1034▲	1034▲	P21W▲	1157▲
	1995-97	•	•	•	•	9004★	—	—	—	—	1034▲	1034▲	P21W▲	1157▲
	1994	•	•	•	•	9004★	—	—	—	—	1034▲	1034▲	P21W▲	1157▲
	1991-93	•	•	•	•	9004★	—	H3	—	—	1157▲	1157▲	P21W▲	1157▲
Rodeo Sport														
	2001	•	•	•	•	9003★	—	H3	—	—	1157NA▲	1156NA▲	1157▲	1157▲
Stylus														
	1991-93	•	•	•	•	9004★	—	—	—	—	1157▲	1157▲	1157▲	1157▲
Trooper														
	2001	•	•	•	•	9004★	—	H3	—	—	1157NA▲	1157NA▲	1156NA▲	1157▲
	1994-00	•	•	•	•	9004★	—	H3	—	—	1157▲	1157▲	P21W▲	1157▲
	1992-93	•	•	•	•	9004★	—	—	—	—	1157▲	1157▲	1157▲	1157▲
	1987-91	•	•	•	•	9004★	—	—	—	—	1157▲	1073▲, 1157▲, P21W▲	1073▲, P21W▲	1157▲
	1984-86	—	—	—	—	H6024■	—	—	—	—	89	1157▲	1157▲	1157▲
VehiCROSS														
	1999-01	•	•	•	•	9003★	—	—	—	9003▲	194▲	P21W▲	P21W▲	1157▲
JAGUAR														
S-Type														
	2000-01	•	•	•	•	H7★	9005★	H3	—	—	3457NA▲	3457NA▲	PY21W	12821

Freno	Freno Superior	Lateral		Reversa & auxiliar	Placa	Mapa	Cenicero	Techo	Guant.	Auxiliar	Cofre	Año	MARCA
		Frete	Tras.										Modelo
Feud'arrêt	Arrêt haute position	Feu Latéral		Recul & virage	Plaque d'imm.	Carte	Cendrier	Plafonnier	Boîte à gants	Arrêt ou accueil	Coffre	Année	MARQUE
		Avant	Arrière										Model
Stop	High Mount Stop	Sidemarker		Back-Up & Cornering	Lic. Plate	Map	Instr. Panel	Dome	Glove Comp.	Step or Courtesy	Trunk/Cargo	Year	Make
		Front	Rear										Model

ISUZU

I-Mark

1157▲	—	89	194▲	1073▲, P21W▲	89, 194▲	—	158▲	DE3175▲	—	194▲	DE3175▲	1985-86
1157▲	—	89	194▲	1073▲, P21W▲	89, 194▲	—	158▲	—	—	—	158▲	1981-84

Impulse

1157▲	194▲	194▲	194▲	1073▲, P21W▲	194▲	—	74, 158▲	—	—	—	—	1990-92
1157▲	194▲	194▲	194▲	1073▲, P21W▲	194▲	—	74, 158▲	—	—	—	—	1988-89
1157▲	168▲	194▲	194▲	1073▲, P21W▲	194▲	—	74, 158▲	DE3022▲	—	—	—	1983-87

Oasis

7443▲	168▲	2057▲	7443▲	7440▲	168▲	168▲	—	DE3022▲	DE3021▲	12818, DE3021▲, DE3022▲	—	1998-99
7443▲	168▲	2057▲	7443▲	7440▲	168▲	168▲	—	DE3022▲	DE3021▲	12818, DE3021▲, DE3022▲	—	1996-97

Pickup

1157▲	168▲	194▲	1157▲	P21W▲	168▲	—	74, 158▲	—	—	168▲, DE3175▲	—	1994-95
1157▲	168▲	194▲	—	P21W▲	168▲	—	74, 158▲	—	—	89, DE3175▲	—	1988-93
1157▲	—	194▲	—	1073▲, P21W▲	168▲	—	74, 158▲	—	—	89	—	1984-87
1034▲	—	67	—	1073▲, P21W▲	89	—	158▲	—	—	—	—	1981-83

Rodeo

1157▲	168▲	1157NA▲	168▲	P21W▲	168▲	168▲	74	DE3175▲	—	DE3022▲	168▲	2000-01
1157▲	168▲	194▲, 1157▲	1157▲	P21W▲	168▲	168▲, DE3022▲	74, 158▲	DE3175▲	—	DE3022▲	—	1999
1157▲	168▲	194▲, 1157▲	1157▲	P21W▲	168▲	168▲	74, 158▲	DE3175▲	—	DE3022▲	—	1998
1157▲	168▲	194▲	1157▲	P21W▲	168▲	168▲	74, 158▲	—	—	—	—	1995-97
1157▲	168▲	194▲	1157▲	P21W▲	168▲	—	74, 158▲	—	—	—	—	1994
1157▲	P21W▲	194▲	—	1073▲, P21W▲	168▲	—	74, 158▲	—	—	—	—	1991-93

Rodeo Sport

1157▲	168▲	1157NA▲	168▲	921▲	168▲	—	74	DE3175▲	—	DE3022▲	DE3022▲	2001
-------	------	---------	------	------	------	---	----	---------	---	---------	---------	------

Stylus

1157▲	168▲, 1073▲, P21W▲	194▲	194▲	1073▲, P21W▲	168▲	—	74, 158▲	89, DE3175▲	—	—	168▲	1991-93
-------	--------------------	------	------	--------------	------	---	----------	-------------	---	---	------	---------

Trooper

1157▲	—	194▲	1157▲	P21W▲	168▲	168▲	—	DE3175▲	—	194▲	DE3175▲	2001
1157▲	—	194▲	1157▲	P21W▲	168▲	168▲	74, 194▲	DE3175▲	74	194▲	DE3175▲	1994-00
1157▲	—	194▲	—	1073▲, P21W▲	168▲	—	74	—	—	89, DE3175▲	—	1992-93
1157▲	—	194▲	—	1073▲, P21W▲	168▲	—	74, 158▲	—	—	—	—	1987-91
1157▲	—	194▲	—	1073▲, P21W▲	168▲	—	—	—	—	—	—	1984-86

VehiCROSS

1157▲	—	194▲	194▲	P21W▲	168▲	DE3175▲	74, 158▲	DE3175▲	—	—	—	1999-01
-------	---	------	------	-------	------	---------	----------	---------	---	---	---	---------

JAGUAR

S-Type

P21/4W	—	12961▲	12961▲	P21W▲	12961▲	12961▲	—	6411▲	12961▲	12844, 12961▲	—	2000-01
--------	---	--------	--------	-------	--------	--------	---	-------	--------	---------------	---	---------

▲ LED Signal & Interior Upgrade Available
 ■ LED Sealed Beam Upgrade Available

If multiple part numbers exist for an application, check the original bulb.

◆ LED Fog Upgrade Available
 ★ LED HL Upgrade Available — Canada/Mexico Regions Only

MARCA	Año	Focos upgrade para luz baja y Alta				Luz baja ou dual	Luz alta	HID	Neblina/ conducir	Luz de Circulación Diuma	Estac	Direccional		Tras
		Faisceau bas et double améliorés										Fronte	Tras.	
MARQUE	Année	Halogen Headlight Upgrades				Faisceau bas ou double	Faisceau haut	HID	Brouillard/ Route	Lumière de jour	Station-ement	Clignotant		Feuarrière
Model		NightCuide platinum	CrystalVision platinum	VisionPlus	Vision							Avant	Arrière	
MAKE	Year					Low or Dual Beam	High Beam	HID	Fog/ Driving	Daytime Running Lamp	Parking	Directional Signal		Tail
Model		Front	Rear											

JAGUAR

Vanden Plas

2001	•	•	•	•	H7★	H7★		9006◆	—	12961▲	P21W▲, PY21W	PY21W	12821, P21/4W
1998-00	•	•	•	•	H7★	H7★		9006◆	—	12961▲	P21W▲	PY21W	P21/5W▲
1995-97	•	•	•	•	9006★	9005★		H3	—	12961▲	P21W▲	PY21W	12821, P21/5W▲
1990-94	•	•	•	•	9006★	9005★		H2	—	P21/5W▲	P21/5W▲	P21W▲	12821
1984-89	—	—	—	—	H5006	H5001		H2	—	P21/5W▲	P21/5W▲	P21W▲	12821
1982-83	—	—	—	—	H5006	H5001		H2	—	P21/5W▲	P21/5W▲	P21W▲	12821

XJ

1969-71	—	—	—	—	H5006	H5001		—	—	—	P21W▲	P21W▲	1157▲
---------	---	---	---	---	-------	-------	--	---	---	---	-------	-------	-------

XJ12

1995-96	•	•	•	•	9006★	9005★		H3	—	12961▲	P21W▲	PY21W	12821, P21/5W▲
1994	•	•	•	•	9006★	9005★		H3	—	12961▲	P21W▲	PY21W	12821, P21/5W▲
1990-92	•	•	•	•	9006★	9005★		H2	—	P21/5W▲	P21/5W▲	P21W▲	12821
1984-89	—	—	—	—	H5006	H5001		H2	—	P21/5W▲	P21/5W▲	P21W▲	12821
1981-83	—	—	—	—	H5006	H5001		H2	—	P21/5W▲	P21/5W▲	P21W▲	12821
1978-79	—	—	—	—	H5006	H5001		—	—	P21/5W▲	P21/5W▲	P21W▲	12821
1973-77	—	—	—	—	H5006	H5001		—	—	1157▲	1157▲	P21W▲	1157▲

XJ6

1995-97	•	•	•	•	9006★	9005★		H3	—	12961▲	P21W▲	PY21W	12821, P21/5W▲
1990-94	•	•	•	•	9006★	9005★		H2	—	P21/5W▲	P21/5W▲	P21W▲	12821
1984-89	—	—	—	—	H5006	H5001		H2	—	P21/5W▲	P21/5W▲	P21W▲	12821
1981-83	—	—	—	—	H5006	H5001		H2	—	P21/5W▲	P21/5W▲	P21W▲	12821
1980	—	—	—	—	H5006	H5001		—	—	P21/5W▲	P21/5W▲	P21W▲	12821
1979	—	—	—	—	H5006	H5001		—	—	1157▲	1157▲	P21W▲	1157▲
1975-78	—	—	—	—	H5006	H5001		—	—	1157▲	1157▲	P21W▲	1157▲
1974	—	—	—	—	H5006	H5001		—	—	1157▲	1157▲	P21W▲	1157▲
1973	—	—	—	—	H5006	H5001		—	—	1157▲	1157▲	P21W▲	1157▲
1972	—	—	—	—	H5006	H5001		—	—	—	P21W▲	P21W▲	1157▲

XJ8

2001	•	•	•	•	H7★	H7★		9006◆	—	12961▲	P21W▲, PY21W	PY21W	P21/5W▲
1998-00	•	•	•	•	H7★	H7★		9006◆	—	12961▲	P21W▲	PY21W	P21/5W▲

XJR

2001	•	•	•	•	H7★	H7★		9006◆	—	12961▲	P21W▲, PY21W	PY21W	P21/5W▲
1998-00	•	•	•	•	H7★	H7★		9006◆	—	12961▲	P21W▲	PY21W	P21/5W▲
1995-97	•	•	•	•	9006★	9005★		H3	—	12961▲	P21W▲	PY21W	12821, P21/5W▲

XJRS

1993	•	•	•	•	9006★	9005★		H2	—	P21/5W▲	P21/5W▲	P21W▲	12821
------	---	---	---	---	-------	-------	--	----	---	---------	---------	-------	-------

XJS

1995-96	•	•	•	•	9004★	—		H3	—	12961▲	P21W▲	P21W▲	P21/5W▲
1992-94	•	•	•	•	9004★	—		H3	—	12961▲	P21W▲	P21W▲	P21/5W▲
1990-91	•	•	•	•	9004★	—		H2	—	P21/5W▲	P21/5W▲	P21W▲	12821
1984-89	—	—	—	—	H5006	H5001		H2	—	P21/5W▲	P21/5W▲	P21W▲	12821
1981-83	—	—	—	—	H5006	H5001		H2	—	P21/5W▲	P21/5W▲	P21W▲	12821

Freno	Freno Superior	Lateral		Reversa & auxiliar	Placa	Mapa	Cenicero	Techo	Guant.	Auxiliar	Cofre	Año	MARCA
		Frete	Tras.										Modelo
Feud'arrêt	Arrêt haute position	Feu Latéral		Recul & virage	Plaque d'imm.	Carte	Cendrier	Plafonnier	Boîte à gants	Arrêt ou accueil	Coffre	Année	MARQUE
		Avant	Arrière										Model
Stop	High Mount Stop	Sidemarker		Back-Up & Cornering	Lic. Plate	Map	Instr. Panel	Dome	Glove Comp.	Step or Courtesy	Trunk/Cargo	Year	Make
		Front	Rear										Model
JAGUAR													
Vanden Plas													
P21/4W	12961▲, H21W	12961▲	12961▲	P21W▲	12844	12961▲	—	—	12929	12844, 12961▲	12844	2001	
P21/5W▲	12961▲	12961▲	—	P21W▲	12844	12961▲	12256, 12516	—	12929	12961▲	12844	1998-00	
P21/5W▲	12961▲	12961▲	—	P21W▲	12844	12961▲	12256, 12516	6411▲	12844	12844, 12961▲	12844	1995-97	
P21W▲	12961▲	12929	12929	P21W▲	12844	12929	12516	6411▲	12844	12844	12844	1990-94	
P21W▲	12961▲	12929	12929	P21W▲	12844	12929	12516	6411▲	12844	12844	12844	1984-89	
P21W▲	—	12929	12929	P21W▲	12844	—	12516	6411▲	—	—	—	1982-83	
XJ													
1157▲	—	—	—	—	1895	—	—	12844	—	—	—	1969-71	
XJ12													
P21/5W▲	12961▲	12961▲	—	P21W▲	12844	12961▲	12516	6411▲	12844	12844, 12961▲	12844	1995-96	
P21/5W▲	12961▲	12961▲	—	P21W▲	12844	12961▲	12516	6411▲	12844	12844	12844	1994	
P21W▲	12961▲	12929	12929	P21W▲	12844	12929	12516	6411▲	12844	12844	12844	1990-92	
P21W▲	12961▲	12929	12929	P21W▲	12844	12929	12516	6411▲	12844	12844	12844	1984-89	
P21W▲	—	12929	12929	P21W▲	12844	—	12516	6411▲	—	—	—	1981-83	
P21W▲	—	—	—	P21W▲	12844	—	—	6411▲	—	—	—	1978-79	
1157▲	—	1895	1895	—	12844	—	74, 194▲, 12829	12844	—	—	—	1973-77	
XJ6													
P21/5W▲	12961▲	12961▲	—	P21W▲	12844	12961▲	12256, 12516	6411▲	12844	12844, 12961▲	12844	1995-97	
P21W▲	12961▲	12929	12929	P21W▲	12844	12929	12516	6411▲	12844	12844	12844	1990-94	
P21W▲	12961▲	12929	12929	P21W▲	12844	12929	12516	6411▲	12844	12844	12844	1984-89	
P21W▲	—	12929	12929	P21W▲	12844	—	12516	6411▲	—	—	—	1981-83	
P21W▲	—	12929	12929	—	12844	—	12516	6411▲	—	—	—	1980	
1157▲	—	1816	67	—	97	—	74, 194▲, 12829	12844	—	—	—	1979	
1157▲	—	1895	1895	—	97	—	74, 194▲, 12829	12844	—	—	—	1975-78	
1157▲	—	1895	1895	—	97	—	12829	12844	—	—	—	1974	
1157▲	—	1895	1895	—	1895	—	12829	12844	—	—	—	1973	
1157▲	—	—	—	—	1895	—	—	12844	—	—	—	1972	
XJ8													
P21/5W▲	12961▲, H21W	12961▲	12961▲	P21W▲	12844	12961▲	—	—	12929	12844, 12961▲	12844	2001	
P21/5W▲	12961▲	12961▲	—	P21W▲	12844	12961▲	12256, 12516	—	12929	12961▲	12844	1998-00	
XJR													
P21/5W▲	12961▲, H21W	12961▲	12961▲	P21W▲	12844	12961▲	—	—	12929	12844, 12961▲	12844	2001	
P21/5W▲	12961▲	12961▲	—	P21W▲	12844	12961▲	12256, 12516	—	12929	12961▲	12844	1998-00	
P21/5W▲	12961▲	12961▲	—	P21W▲	12844	12961▲	12256, 12516	6411▲	12844	12844, 12961▲	12844	1995-97	
XJRS													
P21W▲	12961▲	12929	12929	P21W▲	12844	12929	12516	6411▲	12844	12844	12844	1993	
XJS													
P21/5W▲	12961▲	12961▲	12961▲	P21W▲	12844	6411▲, 12961▲	12516	6411▲	—	12844, 12961▲	—	1995-96	
P21/5W▲	12961▲	12961▲	12961▲	P21W▲	12844	—	12516	6411▲	—	12844	—	1992-94	
P21W▲	12961▲	12961▲	12961▲	—	12844	—	12516	6411▲	—	12844	12844	1990-91	
P21W▲	12961▲	12929	12929	—	12844	12929	12516	6411▲	12844	12844	12844	1984-89	
P21W▲	—	12929	12929	—	12844	—	12516	6411▲	—	—	—	1981-83	

▲ LED Signal & Interior Upgrade Available
 ■ LED Sealed Beam Upgrade Available

If multiple part numbers exist for an application, check the original bulb.

◆ LED Fog Upgrade Available
 ★ LED HL Upgrade Available — Canada/Mexico Regions Only

MARCA	Año	Focos upgrade para luz baja y Alta				Luz baja ou dual	Luz alta	HID	Neblina/ conducir	Luz de Circulación Diuma	Estac	Direccional		Tras
		Faisceau bas et double améliorés										Fronte	Tras.	
MARQUE	Année	Halogen Headlight Upgrades				Faisceau bas ou double	Faisceau haut	HID	Brouillard/ Route	Lumière de jour	Station-ement	Clignotant		Feuarrière
Model		NightGuide platinum	CrystalVision platinum	VisionPlus	Vision							Avant	Arrière	
MAKE	Year					Low or Dual Beam	High Beam	HID	Fog/ Driving	Daytime Running Lamp	Parking	Directional Signal		Tail
Model		Front	Rear											

JAGUAR

XJS

1980	—	—	—	—	H5006	H5001	—	—	P21/5W▲	P21/5W▲	P21W▲	12821
1979	—	—	—	—	H5006	H5001	—	—	1157▲	1157▲	P21W▲	1157▲
1978	—	—	—	—	H5006	H5001	—	—	1157▲	1157▲	P21W▲	1157▲
1976-77	—	—	—	—	H5006	H5001	—	—	1157▲	1157▲	P21W▲	1157▲

XK8

2000-01	•	•	•	•	H1(W/HAL)★	9005★	D2S	H1	—	12961▲	PY21W	PY21W	P21/5W▲
1998-99	•	•	•	•	H1★	9005★	—	H1	—	12961▲	PY21W	PY21W	12821
1997	•	•	•	•	H1★	9005★	—	H3	—	12961▲	PY21W	PY21W	12821

XKE

1974	—	—	—	—	H6024■	—	—	—	—	1895	P21W▲	P21W▲	1157▲
1969-73	—	—	—	—	H6024■	—	—	—	—	1895	P21W▲	P21W▲	1157▲

XKR

2000-01	•	•	•	•	H1(W/HAL)★	9005★	D2S	H1	—	12961▲	PY21W	PY21W	P21/5W▲
---------	---	---	---	---	------------	-------	-----	----	---	--------	-------	-------	---------

JEEP

475

1956	—	—	—	—	H6006	—	—	—	—	1154	1154	1154	1154
------	---	---	---	---	-------	---	---	---	---	------	------	------	------

6-226

1956-57	—	—	—	—	H6006	—	—	—	—	1154	1154	1154	1154
---------	---	---	---	---	-------	---	---	---	---	------	------	------	------

Cherokee

2000	—	—	—	—	H6054■	—	—	H3	—	3157▲	3157▲	3157▲	3157▲
1999, 2001	—	—	—	—	H6054■	—	—	H3	—	3157▲	3157▲	3157▲	3157▲
1997-98	—	—	—	—	H6054■	—	—	H3	—	3157▲	3157▲	3157▲	3157▲
1996	—	—	—	—	H6054■	—	—	H3	—	2057NA▲	2057NA▲	P21W▲	2057▲, 3157▲
1995	—	—	—	—	H6054■	—	—	—	—	2057NA▲	2057NA▲	P21W▲	2057▲
1993-94	—	—	—	—	H6054■	—	—	—	—	2057NA▲	2057NA▲	P21W▲	2057▲
1989-92	—	—	—	—	H6054■	—	—	—	—	2357NA▲	2357NA▲	P21W▲	2057▲
1985-88	—	—	—	—	H6054■	—	—	—	—	2057NA▲	2057NA▲	P21W▲	2057▲
1983-84	—	—	—	—	H6054■	—	—	—	—	1157▲	1157▲	1157▲	1157▲
1982	—	—	—	—	H6054■	—	—	—	—	1157▲	1157▲	1157▲	1157▲
1981	—	—	—	—	H6054■	—	—	—	—	1157▲	1157▲	1157▲	1157▲
1980	—	—	—	—	H6054■	—	—	—	—	1157▲	1157▲	1157▲	1157▲
1979	—	—	—	—	H6054■	—	—	—	—	1157▲	1157▲	1157▲	1157▲

Freno	Freno Superior	Lateral		Reversa & auxiliar	Placa	Mapa	Cenicero	Techo	Guant.	Auxiliar	Cofre	Año	MARCA
		Frente	Tras.										Modelo
Feud'arrêt	Arrêt haute position	Feu Latéral		Recul & virage	Plaque d'imm.	Carte	Cendrier	Plafonnier	Boîte à gants	Arrêt ou accueil	Coffre	Année	MARQUE
		Avant	Arrière										Model
Stop	High Mount Stop	Sidemarker		Back-Up & Cornering	Lic. Plate	Map	Instr. Panel	Dome	Glove Comp.	Step or Courtesy	Trunk/Cargo	Year	Make
		Front	Rear										Model

JAGUAR

XJS

P21W▲	—	12929	12929	—	12844	—	12516	6411▲	—	—	—	1980
1157▲	—	1816	67	—	97	—	74, 194▲, 12829	12844	—	—	—	1979
1157▲	—	1895	1895	—	97	—	194▲, 1816, 12829	12844	—	—	—	1978
1157▲	—	1816	97	—	97	—	194▲, 1816, 12829	12844	—	—	—	1976-77

XK8

P21/5W▲	12961▲, H21W	12961▲	12961▲	P21W▲	12961▲	12961▲	—	—	12929	12844, 12961▲	12844	2000-01
P21W▲	—	12961▲	—	P21W▲	12961▲	12961▲	12256, 12516	—	12929	12961▲	12844	1998-99
P21W▲	—	12961▲	—	P21W▲	12961▲	12961▲	12256, 12516	—	12929	12961▲	12844	1997

XKE

1157▲	—	—	—	—	97	—	12829	—	—	—	—	1974
1157▲	—	—	—	—	97	—	—	—	—	—	—	1969-73

XKR

P21/5W▲	12961▲, H21W	12961▲	12961▲	P21W▲	12961▲	12961▲	—	—	12929	12844, 12961▲	12844	2000-01
---------	--------------	--------	--------	-------	--------	--------	---	---	-------	---------------	-------	---------

JEEP

475

1154	—	—	—	—	63	—	51, 55	—	—	—	—	1956
------	---	---	---	---	----	---	--------	---	---	---	---	------

6-226

1154	—	—	—	—	63	—	51, 55	—	—	—	—	1956-57
------	---	---	---	---	----	---	--------	---	---	---	---	---------

Cherokee

3157▲	922▲	168▲, 194▲	194▲	3157▲	168▲	561, 906▲, 912▲	53, 74, PC194	561	194▲	168▲, 906▲	561	2000
3157▲	922▲	194▲	194▲	3157▲	168▲	561, 906▲, 912▲	53, 74, PC194	561	194▲	168▲, 906▲	561	1999, 2001
3157▲	922▲	194▲	3157▲	3157▲	67, 168▲	561, 906▲, 912▲	37, 53, 74, PC194	561	194▲	53, 74, 168▲, 561, 906▲	561	1997-98
2057▲, 3157▲	922▲	194▲	3157▲	P21W▲	67, 168▲	561, 906▲, 912▲	37, 53, 74, PC194	211-2▲, 561	194▲	53, 74, 168▲, 561, 906▲	561	1996
2057▲	922▲	194▲	2057▲	P21W▲	67, 168▲	561, 906▲, 912▲	37, 53, 74, PC194	211-2▲, 561	194▲	53, 74, 168▲, 561, 906▲	561	1995
2057▲	922▲	194▲	2057▲	P21W▲	67, 168▲	561, 906▲, 912▲	37, 53, 74, PC194	—	194▲	53, 74, 168▲, 561, 906▲	561	1993-94
2057▲	—	97	194▲	P21W▲	67, 168▲	906▲	37, 74	—	194▲	74, 561, 906▲	561	1989-92
2057▲	—	194▲	97	P21W▲	67, 168▲	906▲	37, 74	—	194▲	74, 561, 906▲	561	1985-88
1157▲	—	158▲	194▲	P21W▲	97	—	158▲, 194▲, 1445, 1892	—	—	1004, 212-2▲, 89, 561	—	1983-84
1157▲	—	194▲	—	P21W▲	97	—	158▲, 194▲, 1445, 1892	—	—	212-2▲, 89	—	1982
1157▲	—	194▲	—	P21W▲	97	—	158▲	—	—	212-2▲	—	1981
1157▲	—	194▲	—	P21W▲	97	—	194▲	—	—	74, 89, 194▲, 561, 1893	—	1980
1157▲	—	194▲	—	P21W▲	97	—	194▲, 1445, 1893, 1895	—	—	1004, 211-2▲, 74, 89, 561	—	1979

▲ LED Signal & Interior Upgrade Available
 ■ LED Sealed Beam Upgrade Available

If multiple part numbers exist for an application, check the original bulb.

◆ LED Fog Upgrade Available
 ★ LED HL Upgrade Available — Canada/Mexico Regions Only

MARCA	Año	Focos upgrade para luz baja y Alta				Luz baja ou dual	Luz alta	HID	Neblina/ conducir	Luz de Circulación Diuma	Estac	Direccional		Tras
		Faisceau bas et double améliorés										Fronte	Tras.	
MARQUE	Année	Halogen Headlight Upgrades				Faisceau bas ou double	Faisceau haut	HID	Brouillard/ Route	Lumière de jour	Station-ement	Clignotant		Feuarrière
Model		NightGuide platinum	CrystalVision platinum	VisionPlus	Vision							Avant	Arrière	
MAKE	Year					Low or Dual Beam	High Beam	HID	Fog/ Driving	Daytime Running Lamp	Parking	Directional Signal		Tail
Model		Front	Rear											

JEEP

Cherokee

	1974-78	—	—	—	—	H6024■	—	—	—	198	198	198	198
--	---------	---	---	---	---	--------	---	---	---	-----	-----	-----	-----

CJ3

	1965-66	—	—	—	—	H6024■	—	—	—	1034▲	1034▲	1034▲	1034▲
	1959-64	—	—	—	—	H6024■	—	—	—	1034▲	1034▲	1034▲	1034▲

CJ5

	1983	—	—	—	—	H6024■	—	—	—	1157NA▲	1157NA▲	1157▲	1157▲
	1982	—	—	—	—	H6024■	—	—	—	1157NA▲	1157NA▲	1157▲	1157▲
	1981	—	—	—	—	H6024■	—	—	—	1157NA▲	1157NA▲	1157▲	1157▲
	1980	—	—	—	—	H6024■	—	—	—	1157NA▲	1157NA▲	1157▲	1157▲
	1979	—	—	—	—	H6024■	—	—	—	1157NA▲	1157NA▲	1157▲	1157▲
	1974-78	—	—	—	—	H6024■	—	—	—	1157NA▲	1157NA▲	198	198
	1973	—	—	—	—	H6024■	—	—	—	198	198	198	198
	1972	—	—	—	—	H6024■	—	—	—	198	198, 199▲, P21W▲	198, 199▲, P21W▲	198
	1969-71	—	—	—	—	H6024■	—	—	—	198	198, 199▲, P21W▲	198, 199▲, P21W▲	198
	1965-68	—	—	—	—	H6024■	—	—	—	1034▲	1034▲	1034▲	1034▲
	1959-64	—	—	—	—	H6024■	—	—	—	1034▲	1034▲	1034▲	1034▲

CJ5A

	1966-68	—	—	—	—	H6024■	—	—	—	1034▲	1034▲	1034▲	1034▲
--	---------	---	---	---	---	--------	---	---	---	-------	-------	-------	-------

CJ6

	1974-75	—	—	—	—	H6024■	—	—	—	1157NA▲	1157NA▲	198	198
	1973	—	—	—	—	H6024■	—	—	—	198	198	198	198
	1972	—	—	—	—	H6024■	—	—	—	198	198, 199▲, P21W▲	198, 199▲, P21W▲	198
	1969-71	—	—	—	—	H6024■	—	—	—	198	198, 199▲, P21W▲	198, 199▲, P21W▲	198
	1965-68	—	—	—	—	H6024■	—	—	—	1034▲	1034▲	1034▲	1034▲
	1959-64	—	—	—	—	H6024■	—	—	—	1034▲	1034▲	1034▲	1034▲

CJ6A

	1966-68	—	—	—	—	H6024■	—	—	—	1034▲	1034▲	1034▲	1034▲
--	---------	---	---	---	---	--------	---	---	---	-------	-------	-------	-------

CJ7

	1985-86	—	—	—	—	H6024■	—	—	—	1157NA▲	1157NA▲	1157▲	1157▲
	1983-84	—	—	—	—	H6024■	—	—	—	1157NA▲	1157NA▲	1157▲	1157▲
	1982	—	—	—	—	H6024■	—	—	—	1157NA▲	1157NA▲	1157▲	1157▲
	1981	—	—	—	—	H6024■	—	—	—	1157NA▲	1157NA▲	1157▲	1157▲
	1980	—	—	—	—	H6024■	—	—	—	1157NA▲	1157NA▲	1157▲	1157▲

Freno	Freno Superior	Lateral		Reversa & auxiliar	Placa	Mapa	Cenicero	Techo	Guant.	Auxiliar	Cofre	Año	MARCA
		Frente	Tras.										Modelo
Feud'arrêt	Arrêt haute position	Feu Latéral		Recul & virage	Plaque d'imm.	Carte	Cendrier	Plafonnier	Boîte à gants	Arrêt ou accueil	Coffre	Année	MARQUE
		Avant	Arrière										Model
Stop	High Mount Stop	Sidemarker		Back-Up & Cornering	Lic. Plate	Map	Instr. Panel	Dome	Glove Comp.	Step or Courtesy	Trunk/Cargo	Year	Make
		Front	Rear										Model

Cherokee

198	—	194▲	—	199▲, P21W▲	97	—	194▲, 1816, 1893	—	—	1893, 212-2▲, 631	—	1974-78	
-----	---	------	---	-------------	----	---	------------------	---	---	-------------------	---	---------	--

CJ3

1034▲	—	—	—	1073▲, P21W▲	89	—	53, 57, 158▲	212-2▲	1891	—	—	1965-66	
-------	---	---	---	--------------	----	---	--------------	--------	------	---	---	---------	--

1034▲	—	—	—	1073▲, P21W▲	89	—	53, 57, 158▲	212-2▲	—	—	—	1959-64	
-------	---	---	---	--------------	----	---	--------------	--------	---	---	---	---------	--

CJ5

1157▲	—	158▲	194▲	P21W▲	97	—	53, 1892, 1893, 1895	—	—	212-2▲, 89	—	1983	
-------	---	------	------	-------	----	---	----------------------	---	---	------------	---	------	--

1157▲	—	194▲	—	P21W▲	97	—	53, 1892, 1893, 1895	—	—	212-2▲, 89	—	1982	
-------	---	------	---	-------	----	---	----------------------	---	---	------------	---	------	--

1157▲	—	194▲	—	P21W▲	97	—	1895	—	—	212-2▲	—	1981	
-------	---	------	---	-------	----	---	------	---	---	--------	---	------	--

1157▲	—	194▲	—	P21W▲	97	—	53, 1893, 1895	—	—	53, 89, 1893, 1895	—	1980	
-------	---	------	---	-------	----	---	----------------	---	---	--------------------	---	------	--

1157▲	—	194▲	—	P21W▲	97	—	53, 1893, 1895	—	—	89	—	1979	
-------	---	------	---	-------	----	---	----------------	---	---	----	---	------	--

198	—	194▲	—	199▲, P21W▲	97	—	1445, 1816	—	—	—	—	1974-78	
-----	---	------	---	-------------	----	---	------------	---	---	---	---	---------	--

198	—	194▲	—	199▲, P21W▲	—	—	194▲, 1816	—	—	211-2▲, 90	—	1973	
-----	---	------	---	-------------	---	---	------------	---	---	------------	---	------	--

198	—	194▲	—	199▲, P21W▲	—	—	194▲	—	—	211-2▲	—	1972	
-----	---	------	---	-------------	---	---	------	---	---	--------	---	------	--

198	—	—	—	—	—	—	194▲	—	—	211-2▲, 212-2▲	—	1969-71	
-----	---	---	---	---	---	---	------	---	---	----------------	---	---------	--

1034▲	—	—	—	1073▲, P21W▲	89	—	53, 57, 158▲	212-2▲	1891	—	—	1965-68	
-------	---	---	---	--------------	----	---	--------------	--------	------	---	---	---------	--

1034▲	—	—	—	1073▲, P21W▲	89	—	53, 57, 158▲	212-2▲	—	—	—	1959-64	
-------	---	---	---	--------------	----	---	--------------	--------	---	---	---	---------	--

CJ5A

1034▲	—	—	—	1073▲, P21W▲	89	—	53, 57, 158▲	212-2▲	1891	—	—	1966-68	
-------	---	---	---	--------------	----	---	--------------	--------	------	---	---	---------	--

CJ6

198	—	194▲	—	199▲, P21W▲	97	—	1445, 1816	—	—	—	—	1974-75	
-----	---	------	---	-------------	----	---	------------	---	---	---	---	---------	--

198	—	194▲	—	199▲, P21W▲	—	—	194▲, 1816	—	—	211-2▲, 90	—	1973	
-----	---	------	---	-------------	---	---	------------	---	---	------------	---	------	--

198	—	194▲	—	199▲, P21W▲	—	—	194▲	—	—	211-2▲	—	1972	
-----	---	------	---	-------------	---	---	------	---	---	--------	---	------	--

198	—	—	—	—	—	—	194▲	—	—	211-2▲, 212-2▲	—	1969-71	
-----	---	---	---	---	---	---	------	---	---	----------------	---	---------	--

1034▲	—	—	—	1073▲, P21W▲	89	—	53, 57, 158▲	212-2▲	1891	—	—	1965-68	
-------	---	---	---	--------------	----	---	--------------	--------	------	---	---	---------	--

1034▲	—	—	—	1073▲, P21W▲	89	—	53, 57, 158▲	212-2▲	—	—	—	1959-64	
-------	---	---	---	--------------	----	---	--------------	--------	---	---	---	---------	--

CJ6A

1034▲	—	—	—	1073▲, P21W▲	89	—	53, 57, 158▲	212-2▲	1891	—	—	1966-68	
-------	---	---	---	--------------	----	---	--------------	--------	------	---	---	---------	--

CJ7

1157▲	—	158▲	194▲	P21W▲	97	—	53, 1892, 1895	—	—	212-2▲, 89	—	1985-86	
-------	---	------	------	-------	----	---	----------------	---	---	------------	---	---------	--

1157▲	—	158▲	194▲	P21W▲	97	—	53, 1892, 1893, 1895	—	—	212-2▲, 89	—	1983-84	
-------	---	------	------	-------	----	---	----------------------	---	---	------------	---	---------	--

1157▲	—	194▲	—	P21W▲	97	—	53, 1892, 1893, 1895	—	—	212-2▲, 89	—	1982	
-------	---	------	---	-------	----	---	----------------------	---	---	------------	---	------	--

1157▲	—	194▲	—	P21W▲	97	—	1895	—	—	212-2▲	—	1981	
-------	---	------	---	-------	----	---	------	---	---	--------	---	------	--

1157▲	—	194▲	—	P21W▲	97	—	53, 1893, 1895	—	—	53, 89, 1893, 1895	—	1980	
-------	---	------	---	-------	----	---	----------------	---	---	--------------------	---	------	--

▲ LED Signal & Interior Upgrade Available If multiple part numbers exist for an application, check the original bulb. ◆ LED Fog Upgrade Available
 ■ LED Sealed Beam Upgrade Available ★ LED HL Upgrade Available — Canada/Mexico Regions Only

MARCA	Año	Focos upgrade para luz baja y Alta				Luz baja ou dual	Luz alta	HID	Neblina/ conducir	Luz de Circulación Diuma	Estac	Direccional		Tras
		Faisceau bas et double améliorés										Fronte	Tras.	
MARQUE	Année	Halogen Headlight Upgrades				Faisceau bas ou double	Faisceau haut	HID	Brouillard/ Route	Lumière de jour	Station-ement	Clignotant		Feuarrière
Model		NightGuide platinum	CrystalVision platinum	VisionPlus	Vision							Avant	Arrière	
MAKE	Year	NightGuide platinum	CrystalVision platinum	VisionPlus	Vision	Low or Dual Beam	High Beam	HID	Fog/ Driving	Daytime Running Lamp	Parking	Directional Signal		Tail
Model												Front	Rear	

JEEP

CJ7

1979	—	—	—	—	H6024■	—	—	—	—	1157NA▲	1157NA▲	1157▲	1157▲
1976-78	—	—	—	—	H6024■	—	—	—	—	1157NA▲	1157NA▲	198	198

Comanche

1992	—	—	—	—	H6054■	—	—	—	—	2357NA▲	2357NA▲	P21W▲	2057▲
1989-91	—	—	—	—	H6054■	—	—	—	—	2057▲	2057▲	P21W▲	2057▲
1986-88	—	—	—	—	H6054■	—	—	—	—	2057NA▲	2057NA▲	P21W▲	2057▲

Commando

1973	—	—	—	—	H6024■	—	—	—	—	198	198	198	198
1972	—	—	—	—	H6024■	—	—	—	—	198	198, 199▲, P21W▲	198, 199▲, P21W▲	198
1969-71	—	—	—	—	H6024■	—	—	—	—	198	198, 199▲, P21W▲	198, 199▲, P21W▲	198
1966-68	—	—	—	—	H6024■	—	—	—	—	1034▲	1034▲	1034▲	1034▲

Dispatcher

1969	—	—	—	—	H6024■	—	—	—	—	198	198, 199▲, P21W▲	198, 199▲, P21W▲	198
1965-68	—	—	—	—	H6024■	—	—	—	—	1034▲	1034▲	1034▲	1034▲
1961-64	—	—	—	—	H6024■	—	—	—	—	1034▲	1034▲	1034▲	1034▲

DJ3

1965-66	—	—	—	—	H6024■	—	—	—	—	1034▲	1034▲	1034▲	1034▲
1959-64	—	—	—	—	H6024■	—	—	—	—	1034▲	1034▲	1034▲	1034▲

DJ5

1983	—	—	—	—	H6024■	—	—	—	—	1157NA▲	1157NA▲	1157▲	1157▲
1982	—	—	—	—	H6024■	—	—	—	—	1157NA▲	1157NA▲	1157▲	1157▲
1981	—	—	—	—	H6024■	—	—	—	—	1157NA▲	1157NA▲	1157▲	1157▲
1980	—	—	—	—	H6024■	—	—	—	—	1157NA▲	1157NA▲	1157▲	1157▲
1979	—	—	—	—	H6024■	—	—	—	—	1157NA▲	1157NA▲	1157▲	1157▲
1974-78	—	—	—	—	H6024■	—	—	—	—	1157NA▲	1157NA▲	198	198
1973	—	—	—	—	H6024■	—	—	—	—	198	198	198	198
1972	—	—	—	—	H6024■	—	—	—	—	198	198, 199▲, P21W▲	198, 199▲, P21W▲	198
1969-71	—	—	—	—	H6024■	—	—	—	—	198	198, 199▲, P21W▲	198, 199▲, P21W▲	198
1965-68	—	—	—	—	H6024■	—	—	—	—	1034▲	1034▲	1034▲	1034▲

DJ6

1965-68	—	—	—	—	H6024■	—	—	—	—	1034▲	1034▲	1034▲	1034▲
---------	---	---	---	---	--------	---	---	---	---	-------	-------	-------	-------

F-134

1965-66	—	—	—	—	H6024■	—	—	—	—	1034▲	1034▲	1034▲	1034▲
1957	—	—	—	—	H6006	—	—	—	—	1154	1154	1154	1154

Freno	Freno Superior	Lateral		Reversa & auxiliar	Placa	Mapa	Cenicero	Techo	Guant.	Auxiliar	Cofre	Año	MARCA	
		Frete	Tras.										Modelo	
Feud'arrêt	Arrêt haute position	Feu Latéral		Recul & virage	Plaque d'imm.	Carte	Cendrier	Plafonnier	Boîte à gants	Arrêt ou accueil	Coffre	Année	MARQUE	
		Avant	Arrière										Model	
Stop	High Mount Stop	Sidemarker		Back-Up & Cornering	Lic. Plate	Map	Instr. Panel	Dome	Glove Comp.	Step or Courtesy	Trunk/Cargo	Year	Make	
		Front	Rear										Model	
														JEEP
														CJ7
1157▲	—	194▲	—	P21W▲	97	—	53, 1893, 1895	—	—	89	—	1979		
198	—	194▲	—	199▲, P21W▲	97	—	1445, 1816	—	—	—	—	1976-78		
														Comanche
2057▲	—	97	194▲	P21W▲	67, 168▲	—	37, 74	—	—	561, 906▲	—	1992		
2057▲	—	97	194▲	P21W▲	67, 194▲	—	37, 74	—	194▲	212-2▲, 74, 906▲	561	1989-91		
2057▲	—	97	194▲	P21W▲	67, 194▲	—	37, 74	—	194▲	74, 906▲, 12844	561	1986-88		
														Commando
198	—	194▲	—	199▲, P21W▲	—	—	194▲, 1816	—	—	211-2▲, 90	—	1973		
198	—	194▲	—	199▲, P21W▲	—	—	194▲	—	—	211-2▲	—	1972		
198	—	—	—	—	—	—	194▲	—	—	211-2▲, 212-2▲	—	1969-71		
1034▲	—	—	—	1073▲, P21W▲	89	—	53, 57, 158▲	212-2▲	1891	—	—	1966-68		
														Dispatcher
198	—	—	—	—	—	—	194▲	—	—	211-2▲, 212-2▲	—	1969		
1034▲	—	—	—	1073▲, P21W▲	89	—	53, 57, 158▲	212-2▲	1891	—	—	1965-68		
1034▲	—	—	—	1073▲, P21W▲	89	—	53, 57, 158▲	212-2▲	—	—	—	1961-64		
														DJ3
1034▲	—	—	—	1073▲, P21W▲	89	—	53, 57, 158▲	212-2▲	1891	—	—	1965-66		
1034▲	—	—	—	1073▲, P21W▲	89	—	53, 57, 158▲	212-2▲	—	—	—	1959-64		
														DJ5
1157▲	—	158▲	194▲	P21W▲	97	—	53, 1892, 1893, 1895	—	—	212-2▲, 89	—	1983		
1157▲	—	194▲	—	P21W▲	97	—	53, 1892, 1893, 1895	—	—	212-2▲, 89	—	1982		
1157▲	—	194▲	—	P21W▲	97	—	1895	—	—	212-2▲	—	1981		
1157▲	—	194▲	—	P21W▲	97	—	53, 1893, 1895	—	—	53, 89, 1893, 1895	—	1980		
1157▲	—	194▲	—	P21W▲	97	—	53, 1893, 1895	—	—	89	—	1979		
198	—	194▲	—	199▲, P21W▲	97	—	1445, 1816	—	—	—	—	1974-78		
198	—	194▲	—	199▲, P21W▲	—	—	194▲, 1816	—	—	211-2▲, 90	—	1973		
198	—	194▲	—	199▲, P21W▲	—	—	194▲	—	—	211-2▲	—	1972		
198	—	—	—	—	—	—	194▲	—	—	211-2▲, 212-2▲	—	1969-71		
1034▲	—	—	—	1073▲, P21W▲	89	—	53, 57, 158▲	212-2▲	1891	—	—	1965-68		
														DJ6
1034▲	—	—	—	1073▲, P21W▲	89	—	53, 57, 158▲	212-2▲	1891	—	—	1965-68		
														F-134
1034▲	—	—	—	1073▲, P21W▲	89	—	53, 57, 158▲	212-2▲	1891	—	—	1965-66		
1154	—	—	—	—	63	—	51, 55	—	—	—	—	1957		

▲ LED Signal & Interior Upgrade Available
 ■ LED Sealed Beam Upgrade Available

If multiple part numbers exist for an application, check the original bulb.

◆ LED Fog Upgrade Available
 ★ LED HL Upgrade Available — Canada/Mexico Regions Only

MARCA	Año	Focos upgrade para luz baja y Alta				Luz baja ou dual	Luz alta	HID	Neblina/ conducir	Luz de Circulación Diuma	Estac	Direccional		Tras
		Faisceau bas et double améliorés										Fronte	Tras.	
MARQUE	Année	Halogen Headlight Upgrades				Faisceau bas ou double	Faisceau haut	HID	Brouillard/ Route	Lumière de jour	Station- ement	Clignotant		Feuarrière
Model		NightGuide platinum	CrystalVision platinum	VisionPlus	Vision							Avant	Arrière	
MAKE	Year					NightGuide platinum	CrystalVision platinum	VisionPlus	Vision	Low or Dual Beam	High Beam	HID	Fog/ Driving	Daytime Running Lamp
Model		Front	Rear											
JEEP														
F4														
	1957	—	—	—	—	H6006	—	—	—	—	1154	1154	1154	1154
F4-134														
	1957	—	—	—	—	H6006	—	—	—	—	1154	1154	1154	1154
FC150														
	1966	—	—	—	—	H6024■	—	—	—	—	1034▲	1034▲	1034▲	1034▲
	1957	—	—	—	—	H6006	—	—	—	—	1154	1154	1154	1154
FC170														
	1966	—	—	—	—	H6024■	—	—	—	—	1034▲	1034▲	1034▲	1034▲
	1957	—	—	—	—	H6006	—	—	—	—	1154	1154	1154	1154
FC170HD														
	1966	—	—	—	—	H6024■	—	—	—	—	1034▲	1034▲	1034▲	1034▲
Gladiator														
	1969	—	—	—	—	H6024(W Sealed Beam)★	—	—	—	—	198(W Sealed Beam), 7444NA▲	198, 199▲, 7444NA▲	198, 199▲, P21W▲	198
	1965-68	—	—	—	—	H6024(W Sealed Beam)★	—	—	—	—	1034(W Sealed Beam)▲, 7444NA▲	1034▲	1034▲	1034▲
	1962-64	—	—	—	—	H6024(W Sealed Beam)★	—	—	—	—	1034(W Sealed Beam)▲, 7444NA▲	1034▲	1034▲	1034▲
Grand Cherokee														
	2000-01	•	•	—	—	9006XS	9005XS	9055◆	—	—	3157▲	3157▲	3157▲	3157▲
Laredo	2000-01	•	•	—	—	9006XS	9005XS	9055◆	—	—	194▲, 3157▲	3157▲	3157▲	3157▲
Limited	2000-01	•	•	—	—	9006XS	9005XS	9055◆	—	—	194NA▲, 3157NA▲	3157NA▲	3157▲	3157▲
	1999	•	•	—	—	9006XS	9005XS	9055◆	—	—	3157▲	3157▲	3157▲	3157▲
	1998	•	•	•	•	9004★	—	H3	—	—	3457NA▲	3457NA▲	3057▲	3057▲
	1997	•	•	•	•	9004★	—	H3	—	—	3457NA▲	3457NA▲	3057▲	3057▲
	1996	•	•	•	•	9004★	—	H3	—	—	194NA▲	—	P21W▲	2057▲, 3057▲
	1995	•	•	•	•	9004★	—	—	—	—	194NA▲	—	P21W▲	2057▲
	1994	•	•	•	•	9004★	—	—	—	—	194NA▲	—	P21W▲	2057▲
	1993	•	•	•	•	9004★	—	H3	—	—	194NA▲	—	P21W▲	2057▲
Grand Wagoneer														
	1993	•	•	•	•	9004★	—	H3	—	—	194NA▲	—	P21W▲	2057▲
	1986-91	—	—	—	—	H6054■	—	—	—	—	1157▲	1157▲	P21W▲	1157▲
	1984-85	—	—	—	—	H6054■	—	—	—	—	1157▲	1157▲	1157▲	1157▲
J-100														
	1973	—	—	—	—	H6024■	—	—	—	—	198	198	198	198
	1972	—	—	—	—	H6024■	—	—	—	—	198	198, 199▲, P21W▲	198, 199▲, P21W▲	198

Freno	Freno Superior	Lateral		Reversa & auxiliar	Placa	Mapa	Cenicero	Techo	Guant.	Auxiliar	Cofre	Año	MARCA	
		Frete	Tras.										Modelo	
Feud'arrêt	Arrêt haute position	Feu Latéral		Recul & virage	Plaque d'imm.	Carte	Cendrier	Plafonnier	Boîte à gants	Arrêt ou accueil	Coffre	Année	MARQUE	
		Avant	Arrière										Model	
Stop	High Mount Stop	Sidemarker		Back-Up & Cornering	Lic. Plate	Map	Instr. Panel	Dome	Glove Comp.	Step or Courtesy	Trunk/Cargo	Year	Make	
		Front	Rear										Model	
														JEEP
														F4
1154	—	—	—	—	63	—	51, 55	—	—	—	—	1957		
														F4-134
1154	—	—	—	—	63	—	51, 55	—	—	—	—	1957		
														FC150
1034▲	—	—	—	1073▲, P21W▲	89	—	53, 57, 158▲	212-2▲	1891	—	—	1966		
1154	—	—	—	—	63	—	51, 55	—	—	—	—	1957		
														FC170
1034▲	—	—	—	1073▲, P21W▲	89	—	53, 57, 158▲	212-2▲	1891	—	—	1966		
1154	—	—	—	—	63	—	51, 55	—	—	—	—	1957		
														FC170HD
1034▲	—	—	—	1073▲, P21W▲	89	—	53, 57, 158▲	212-2▲	1891	—	—	1966		
														Gladiator
198	—	—	—	—	—	—	194▲	912▲	—	211-2▲, 212-2▲	—	1969		
1034▲	—	—	—	1073▲, P21W▲	89	—	53, 57, 158▲	212-2▲, 912▲	1891	—	—	1965-68		
1034▲	—	—	—	1073▲, P21W▲	89	—	53, 57, 158▲	212-2▲, 912▲	—	—	—	1962-64		
														Grand Cherokee
3157▲	921▲	—	—	3157▲	168▲	192	PC74	561	194▲	161, 906▲	161	2000-01		
3157▲	921▲	194▲	—	3157▲	168▲	192	PC74	561	194▲	161, 906▲	161	2000-01	Laredo	
3157▲	921▲	194NA▲	—	3157▲	168▲	192	PC74	561	194▲	161, 906▲	161	2000-01	Limited	
3157▲	921▲	194▲	—	3157▲	168▲	192	74	161, 212-2▲	194▲	161, 212-2▲, 906▲	161, 212-2▲	1999		
3057▲	922▲	194NA▲	194▲	3057▲	168▲	212-2▲, 561, 906▲	37, 74, 194▲, PC194	561	194▲	53, 74, 89, 168▲, 561, 906▲	212-2▲	1998		
3057▲	922▲	194NA▲	194▲	3057▲	168▲	212-2▲, 561, 906▲	37, 74, 194▲, PC194	906▲, 1003	194▲	53, 74, 89, 168▲, 561, 906▲	1003, 212-2▲	1997		
2057▲, 3057▲	921▲	194NA▲	194▲	P21W▲	168▲	212-2▲, 561, 906▲	37, 74, 194▲, PC194	211-2▲, 212-2▲, 74, 561	194▲	53, 74, 89, 168▲, 561, 906▲	212-2▲, 561	1996		
2057▲	921▲	194NA▲	194▲	P21W▲	168▲	212-2▲, 561, 906▲	37, 74, 194▲, PC194	211-2▲, 212-2▲, 74, 561	194▲	53, 74, 89, 168▲, 561, 906▲	212-2▲, 561	1995		
2057▲	921▲	194NA▲	194▲	P21W▲	168▲	212-2▲, 561, 906▲	37, 74, 194▲, PC194	—	194▲	53, 74, 89, 168▲, 561, 906▲	212-2▲	1994		
2057▲	921▲	194NA▲	194▲	P21W▲	168▲	212-2▲	37, 53, 74, 194▲	212-2▲	194▲	89, 168▲, 561, 906▲	212-2▲	1993		
														Grand Wagoneer
2057▲	921▲	194NA▲	194▲	P21W▲	168▲	212-2▲	37, 53, 74, 194▲	212-2▲	194▲	89, 168▲, 561, 906▲	212-2▲	1993		
1157▲	—	194▲	194▲	P21W▲	67	105, 211-2▲	57, 74, 161, 194▲	—	1891	105, 211-2▲, 89, 561, 912▲	P21W▲	1986-91		
1157▲	—	194▲	—	P21W▲	67	—	57, 158▲, 1445, 1892	—	—	105, 211-2▲, 89, 561	—	1984-85		
														J-100
198	—	194▲	—	199▲, P21W▲	—	—	194▲, 1816	—	—	211-2▲, 90	—	1973		
198	—	194▲	—	199▲, P21W▲	—	—	194▲	—	—	211-2▲	—	1972		

▲ LED Signal & Interior Upgrade Available
 ■ LED Sealed Beam Upgrade Available

If multiple part numbers exist for an application, check the original bulb.

◆ LED Fog Upgrade Available
 ★ LED HL Upgrade Available — Canada/Mexico Regions Only

MARCA	Año	Focos upgrade para luz baja y Alta				Luz baja ou dual	Luz alta	HID	Neblina/ conducir	Luz de Circulación Diuma	Estac	Direccional		Tras
		Faisceau bas et double améliorés										Fronte	Tras.	
MARQUE	Année	Halogen Headlight Upgrades				Faisceau bas ou double	Faisceau haut	HID	Brouillard/ Route	Lumière de jour	Station-ement	Clignotant		Feuarrière
Model		NightGuide platinum	CrystalVision platinum	VisionPlus	Vision							Avant	Arrière	
MAKE	Year	NightGuide platinum	CrystalVision platinum	VisionPlus	Vision	Low or Dual Beam	High Beam	HID	Fog/ Driving	Daytime Running Lamp	Parking	Directional Signal		Tail
Model												Front	Rear	

JEEP

J-100

1969-71	—	—	—	—	H6024■	—	—	—	—	198	198, 199▲, P21W▲	198, 199▲, P21W▲	198
1965-68	—	—	—	—	H6024■	—	—	—	—	1034▲	1034▲	1034▲	1034▲

J-200

1965	—	—	—	—	H6024■	—	—	—	—	1034▲	1034▲	1034▲	1034▲
------	---	---	---	---	--------	---	---	---	---	-------	-------	-------	-------

J-210

1965	—	—	—	—	H6024■	—	—	—	—	1034▲	1034▲	1034▲	1034▲
------	---	---	---	---	--------	---	---	---	---	-------	-------	-------	-------

J-220

1965	—	—	—	—	H6024■	—	—	—	—	1034▲	1034▲	1034▲	1034▲
------	---	---	---	---	--------	---	---	---	---	-------	-------	-------	-------

J-230

1965	—	—	—	—	H6024■	—	—	—	—	1034▲	1034▲	1034▲	1034▲
------	---	---	---	---	--------	---	---	---	---	-------	-------	-------	-------

J-2500

1973	—	—	—	—	H6024■	—	—	—	—	198	198	198	198
1972	—	—	—	—	H6024■	—	—	—	—	198	198, 199▲, P21W▲	198, 199▲, P21W▲	198
1969-71	—	—	—	—	H6024■	—	—	—	—	198	198, 199▲, P21W▲	198, 199▲, P21W▲	198
1965-68	—	—	—	—	H6024■	—	—	—	—	1034▲	1034▲	1034▲	1034▲

J-2600

1973	—	—	—	—	H6024■	—	—	—	—	198	198	198	198
1972	—	—	—	—	H6024■	—	—	—	—	198	198, 199▲, P21W▲	198, 199▲, P21W▲	198
1969-71	—	—	—	—	H6024■	—	—	—	—	198	198, 199▲, P21W▲	198, 199▲, P21W▲	198
1965-68	—	—	—	—	H6024■	—	—	—	—	1034▲	1034▲	1034▲	1034▲

J-2700

1969-70	—	—	—	—	H6024■	—	—	—	—	198	198, 199▲, P21W▲	198, 199▲, P21W▲	198
1965-68	—	—	—	—	H6024■	—	—	—	—	1034▲	1034▲	1034▲	1034▲

J-2800

1965-68	—	—	—	—	H6024■	—	—	—	—	1034▲	1034▲	1034▲	1034▲
---------	---	---	---	---	--------	---	---	---	---	-------	-------	-------	-------

J-300

1965	—	—	—	—	H6024■	—	—	—	—	1034▲	1034▲	1034▲	1034▲
------	---	---	---	---	--------	---	---	---	---	-------	-------	-------	-------

J-310

1965	—	—	—	—	H6024■	—	—	—	—	1034▲	1034▲	1034▲	1034▲
------	---	---	---	---	--------	---	---	---	---	-------	-------	-------	-------

J-320

1965	—	—	—	—	H6024■	—	—	—	—	1034▲	1034▲	1034▲	1034▲
------	---	---	---	---	--------	---	---	---	---	-------	-------	-------	-------

J-330

1965	—	—	—	—	H6024■	—	—	—	—	1034▲	1034▲	1034▲	1034▲
------	---	---	---	---	--------	---	---	---	---	-------	-------	-------	-------

J-3500

1969-70	—	—	—	—	H6024■	—	—	—	—	198	198, 199▲, P21W▲	198, 199▲, P21W▲	198
1965-68	—	—	—	—	H6024■	—	—	—	—	1034▲	1034▲	1034▲	1034▲

JEEP — JEEP

Freno	Freno Superior	Lateral		Reversa & auxiliar	Placa	Mapa	Cenicero	Techo	Guant.	Auxiliar	Cofre	Año	MARCA
		Frete	Tras.										Modelo
Feud'arrêt	Arrêt haute position	Feu Latéral		Recul & virage	Plaque d'imm.	Carte	Cendrier	Plafonnier	Boîte à gants	Arrêt ou accueil	Coffre	Année	MARQUE
		Avant	Arrière										Model
Stop	High Mount Stop	Sidemarker		Back-Up & Cornering	Lic. Plate	Map	Instr. Panel	Dome	Glove Comp.	Step or Courtesy	Trunk/Cargo	Year	Make
		Front	Rear										Model

JEEP

J-100

198	—	—	—	—	—	—	194▲	—	—	211-2▲, 212-2▲	—	1969-71
1034▲	—	—	—	1073▲, P21W▲	89	—	53, 57, 158▲	212-2▲	1891	—	—	1965-68

J-200

1034▲	—	—	—	1073▲, P21W▲	89	—	53, 57, 158▲	212-2▲	1891	—	—	1965
-------	---	---	---	--------------	----	---	--------------	--------	------	---	---	------

J-210

1034▲	—	—	—	1073▲, P21W▲	89	—	53, 57, 158▲	212-2▲	1891	—	—	1965
-------	---	---	---	--------------	----	---	--------------	--------	------	---	---	------

J-220

1034▲	—	—	—	1073▲, P21W▲	89	—	53, 57, 158▲	212-2▲	1891	—	—	1965
-------	---	---	---	--------------	----	---	--------------	--------	------	---	---	------

J-230

1034▲	—	—	—	1073▲, P21W▲	89	—	53, 57, 158▲	212-2▲	1891	—	—	1965
-------	---	---	---	--------------	----	---	--------------	--------	------	---	---	------

J-2500

198	—	194▲	—	199▲, P21W▲	—	—	194▲, 1816	—	—	211-2▲, 90	—	1973
198	—	194▲	—	199▲, P21W▲	—	—	194▲	—	—	211-2▲	—	1972
198	—	—	—	—	—	—	194▲	—	—	211-2▲, 212-2▲	—	1969-71
1034▲	—	—	—	1073▲, P21W▲	89	—	53, 57, 158▲	212-2▲	1891	—	—	1965-68

J-2600

198	—	194▲	—	199▲, P21W▲	—	—	194▲, 1816	—	—	211-2▲, 90	—	1973
198	—	194▲	—	199▲, P21W▲	—	—	194▲	—	—	211-2▲	—	1972
198	—	—	—	—	—	—	194▲	—	—	211-2▲, 212-2▲	—	1969-71
1034▲	—	—	—	1073▲, P21W▲	89	—	53, 57, 158▲	212-2▲	1891	—	—	1965-68

J-2700

198	—	—	—	—	—	—	194▲	—	—	211-2▲, 212-2▲	—	1969-70
1034▲	—	—	—	1073▲, P21W▲	89	—	53, 57, 158▲	212-2▲	1891	—	—	1965-68

J-2800

1034▲	—	—	—	1073▲, P21W▲	89	—	53, 57, 158▲	212-2▲	1891	—	—	1965-68
-------	---	---	---	--------------	----	---	--------------	--------	------	---	---	---------

J-300

1034▲	—	—	—	1073▲, P21W▲	89	—	53, 57, 158▲	212-2▲	1891	—	—	1965
-------	---	---	---	--------------	----	---	--------------	--------	------	---	---	------

J-310

1034▲	—	—	—	1073▲, P21W▲	89	—	53, 57, 158▲	212-2▲	1891	—	—	1965
-------	---	---	---	--------------	----	---	--------------	--------	------	---	---	------

J-320

1034▲	—	—	—	1073▲, P21W▲	89	—	53, 57, 158▲	212-2▲	1891	—	—	1965
-------	---	---	---	--------------	----	---	--------------	--------	------	---	---	------

J-330

1034▲	—	—	—	1073▲, P21W▲	89	—	53, 57, 158▲	212-2▲	1891	—	—	1965
-------	---	---	---	--------------	----	---	--------------	--------	------	---	---	------

J-3500

198	—	—	—	—	—	—	194▲	—	—	211-2▲, 212-2▲	—	1969-70
1034▲	—	—	—	1073▲, P21W▲	89	—	53, 57, 158▲	212-2▲	1891	—	—	1965-68

▲ LED Signal & Interior Upgrade Available
 ■ LED Sealed Beam Upgrade Available

If multiple part numbers exist for an application, check the original bulb.

◆ LED Fog Upgrade Available
 ★ LED HL Upgrade Available — Canada/Mexico Regions Only

MARCA	Año	Focos upgrade para luz baja y Alta				Luz baja ou dual	Luz alta	HID	Neblina/ conducir	Luz de Circulación Diuma	Estac	Direccional		Tras
		Faisceau bas et double améliorés										Fronte	Tras.	
MARQUE	Année	Halogen Headlight Upgrades				Faisceau bas ou double	Faisceau haut	HID	Brouillard/ Route	Lumière de jour	Station- ement	Clignotant		Feuarrière
Model		NightGuide platinum	CrystalVision platinum	VisionPlus	Vision							Avant	Arrière	
MAKE	Year	NightGuide platinum	CrystalVision platinum	VisionPlus	Vision	Low or Dual Beam	High Beam	HID	Fog/ Driving	Daytime Running Lamp	Parking	Directional Signal		Tail
Model												Front	Rear	

JEEP

J-3600

1969-70	—	—	—	—	—	H6024■	—	—	—	—	198	198, 199▲, P21W▲	198, 199▲, P21W▲	198
1965-68	—	—	—	—	—	H6024■	—	—	—	—	1034▲	1034▲	1034▲	1034▲

J-3700

1969-70	—	—	—	—	—	H6024■	—	—	—	—	198	198, 199▲, P21W▲	198, 199▲, P21W▲	198
1965-68	—	—	—	—	—	H6024■	—	—	—	—	1034▲	1034▲	1034▲	1034▲

J-3800

1969-71	—	—	—	—	—	H6024■	—	—	—	—	198	198, 199▲, P21W▲	198, 199▲, P21W▲	198
1965-68	—	—	—	—	—	H6024■	—	—	—	—	1034▲	1034▲	1034▲	1034▲

J-4500

1973	—	—	—	—	—	H6024■	—	—	—	—	198	198	198	198
1972	—	—	—	—	—	H6024■	—	—	—	—	198	198, 199▲, P21W▲	198, 199▲, P21W▲	198
1970-71	—	—	—	—	—	H6024■	—	—	—	—	198	198, 199▲, P21W▲	198, 199▲, P21W▲	198

J-4600

1973	—	—	—	—	—	H6024■	—	—	—	—	198	198	198	198
1972	—	—	—	—	—	H6024■	—	—	—	—	198	198, 199▲, P21W▲	198, 199▲, P21W▲	198
1970-71	—	—	—	—	—	H6024■	—	—	—	—	198	198, 199▲, P21W▲	198, 199▲, P21W▲	198

J-4700

1973	—	—	—	—	—	H6024■	—	—	—	—	198	198	198	198
1972	—	—	—	—	—	H6024■	—	—	—	—	198	198, 199▲, P21W▲	198, 199▲, P21W▲	198
1970-71	—	—	—	—	—	H6024■	—	—	—	—	198	198, 199▲, P21W▲	198, 199▲, P21W▲	198

J-4800

1973	—	—	—	—	—	H6024■	—	—	—	—	198	198	198	198
1972	—	—	—	—	—	H6024■	—	—	—	—	198	198, 199▲, P21W▲	198, 199▲, P21W▲	198
1970-71	—	—	—	—	—	H6024■	—	—	—	—	198	198, 199▲, P21W▲	198, 199▲, P21W▲	198

J10

1988	—	—	—	—	—	H6054■	—	—	—	—	1157▲	1157▲	1157▲	P21W▲
1985-87	—	—	—	—	—	H6054■	—	—	—	—	1157▲	1157▲	1157▲	1157▲
1983-84	—	—	—	—	—	H6054■	—	—	—	—	1157▲	1157▲	1157▲	1157▲
1982	—	—	—	—	—	H6054■	—	—	—	—	1157▲	1157▲	1157▲	1157▲
1981	—	—	—	—	—	H6054■	—	—	—	—	1157▲	1157▲	1157▲	1157▲
1980	—	—	—	—	—	H6054■	—	—	—	—	1157▲	1157▲	1157▲	1157▲

Freno	Freno Superior	Lateral		Reversa & auxiliar	Placa	Mapa	Cenicero	Techo	Guant.	Auxiliar	Cofre	Año	MARCA	
		Frente	Tras.										Modelo	
Feud'arrêt	Arrêt haute position	Feu Latéral		Recul & virage	Plaque d'imm.	Carte	Cendrier	Plafonnier	Boîte à gants	Arrêt ou accueil	Coffre	Année	MARQUE	
		Avant	Arrière										Model	
Stop	High Mount Stop	Sidemarker		Back-Up & Cornering	Lic. Plate	Map	Instr. Panel	Dome	Glove Comp.	Step or Courtesy	Trunk/Cargo	Year	Make	
		Front	Rear										Model	
														JEEP
														J-3600
198	—	—	—	—	—	—	194▲	—	—	211-2▲, 212-2▲	—	1969-70		
1034▲	—	—	—	1073▲, P21W▲	89	—	53, 57, 158▲	212-2▲	1891	—	—	1965-68		
														J-3700
198	—	—	—	—	—	—	194▲	—	—	211-2▲, 212-2▲	—	1969-70		
1034▲	—	—	—	1073▲, P21W▲	89	—	53, 57, 158▲	212-2▲	1891	—	—	1965-68		
														J-3800
198	—	—	—	—	—	—	194▲	—	—	211-2▲, 212-2▲	—	1969-71		
1034▲	—	—	—	1073▲, P21W▲	89	—	53, 57, 158▲	212-2▲	1891	—	—	1965-68		
														J-4500
198	—	194▲	—	199▲, P21W▲	—	—	194▲, 1816	—	—	211-2▲, 90	—	1973		
198	—	194▲	—	199▲, P21W▲	—	—	194▲	—	—	211-2▲	—	1972		
198	—	—	—	—	—	—	194▲	—	—	211-2▲, 212-2▲	—	1970-71		
														J-4600
198	—	194▲	—	199▲, P21W▲	—	—	194▲, 1816	—	—	211-2▲, 90	—	1973		
198	—	194▲	—	199▲, P21W▲	—	—	194▲	—	—	211-2▲	—	1972		
198	—	—	—	—	—	—	194▲	—	—	211-2▲, 212-2▲	—	1970-71		
														J-4700
198	—	194▲	—	199▲, P21W▲	—	—	194▲, 1816	—	—	211-2▲, 90	—	1973		
198	—	194▲	—	199▲, P21W▲	—	—	194▲	—	—	211-2▲	—	1972		
198	—	—	—	—	—	—	194▲	—	—	211-2▲, 212-2▲	—	1970-71		
														J-4800
198	—	194▲	—	199▲, P21W▲	—	—	194▲, 1816	—	—	211-2▲, 90	—	1973		
198	—	194▲	—	199▲, P21W▲	—	—	194▲	—	—	211-2▲	—	1972		
198	—	—	—	—	—	—	194▲	—	—	211-2▲, 212-2▲	—	1970-71		
														J10
P21W▲	—	194▲	—	P21W▲	67	105, 211-2▲	74, 161, 194▲	—	1891	105, 211-2▲, 561	—	1988		
1157▲	—	194▲	—	P21W▲	67	—	57, 158▲, 1445, 1892	—	—	105, 211-2▲, 89, 561	—	1985-87		
1157▲	—	158▲	194▲	P21W▲	97	—	158▲, 194▲, 1445, 1892	—	—	1004, 212-2▲, 89, 561	—	1983-84		
1157▲	—	194▲	—	P21W▲	97	—	158▲, 194▲, 1445, 1892	—	—	212-2▲, 89	—	1982		
1157▲	—	194▲	—	P21W▲	97	—	158▲	—	—	212-2▲	—	1981		
1157▲	—	194▲	—	P21W▲	97	—	194▲	—	—	194▲, 1445, 1893, 1895, 212-2▲, 89	—	1980		

▲ LED Signal & Interior Upgrade Available
 ■ LED Sealed Beam Upgrade Available

If multiple part numbers exist for an application, check the original bulb.

◆ LED Fog Upgrade Available
 ★ LED HL Upgrade Available — Canada/Mexico Regions Only

MARCA	Año	Focos upgrade para luz baja y Alta				Luz baja ou dual	Luz alta	HID	Neblina/ conducir	Luz de Circulación Diuma	Estac	Direccional		Tras
		Faisceau bas et double améliorés										Fronte	Tras.	
MARQUE	Année	Halogen Headlight Upgrades				Faisceau bas ou double	Faisceau haut	HID	Brouillard/ Route	Lumière de jour	Station- ement	Clignotant		Feuarrière
Model		NightGuide platinum	CrystalVision platinum	VisionPlus	Vision							Avant	Arrière	
MAKE	Year	NightGuide platinum	CrystalVision platinum	VisionPlus	Vision	Low or Dual Beam	High Beam	HID	Fog/ Driving	Daytime Running Lamp	Parking	Directional Signal		Tail
Model												Front	Rear	

JEEP

J10

1979	—	—	—	—	H6054■	—	—	—	—	1157▲	1157▲	1157▲	1157▲
1974-78	—	—	—	—	H6024■	—	—	—	—	198	198	198	198

J20

1988	—	—	—	—	H6054■	—	—	—	—	1157▲	1157▲	1157▲	P21W▲
1985-87	—	—	—	—	H6054■	—	—	—	—	1157▲	1157▲	1157▲	1157▲
1983-84	—	—	—	—	H6054■	—	—	—	—	1157▲	1157▲	1157▲	1157▲
1982	—	—	—	—	H6054■	—	—	—	—	1157▲	1157▲	1157▲	1157▲
1981	—	—	—	—	H6054■	—	—	—	—	1157▲	1157▲	1157▲	1157▲
1980	—	—	—	—	H6054■	—	—	—	—	1157▲	1157▲	1157▲	1157▲
1979	—	—	—	—	H6054■	—	—	—	—	1157▲	1157▲	1157▲	1157▲
1974-78	—	—	—	—	H6024■	—	—	—	—	198	198	198	198

Jeepster

1969-71	—	—	—	—	H6024■	—	—	—	—	198	198, 199▲, P21W▲	198, 199▲, P21W▲	198
1966-68	—	—	—	—	H6024■	—	—	—	—	1034▲	1034▲	1034▲	1034▲

M151

1972	—	—	—	—	H6024■	—	—	—	—	198	198, 199▲, P21W▲	198, 199▲, P21W▲	198
1969-71	—	—	—	—	H6024■	—	—	—	—	198	198, 199▲, P21W▲	198, 199▲, P21W▲	198
1965-68	—	—	—	—	H6024■	—	—	—	—	1034▲	1034▲	1034▲	1034▲

Scrambler

1985	—	—	—	—	H6024■	—	—	—	—	1157NA▲	1157NA▲	1157▲	1157▲
1983-84	—	—	—	—	H6024■	—	—	—	—	1157NA▲	1157NA▲	1157▲	1157▲
1982	—	—	—	—	H6024■	—	—	—	—	1157NA▲	1157NA▲	1157▲	1157▲
1981	—	—	—	—	H6024■	—	—	—	—	1157▲	1157▲	1157▲	1157▲

TJ

2001	—	—	—	—	H6024■	—	—	H3	161	3157▲	3157▲	2057▲	2057▲
2000	—	—	—	—	H6024■	—	—	H3	161	3157▲	3157▲	2057▲	2057▲
1999	—	—	—	—	H6024■	—	—	H3	161	3157▲	3157▲	1157▲	1157▲
1998	—	—	—	—	H6024■	—	—	H3	161	3157▲	3157▲	1157▲	1157▲

Freno	Freno Superior	Lateral		Reversa& auxiliar	Placa	Mapa	Cenicero	Techo	Guant.	Auxiliar	Cofre	Año	MARCA
		Frente	Tras.										Modelo
Feud'arrêt	Arrêt haute position	Feu Latéral		Recul& virage	Plaque d'imm.	Carte	Cendrier	Plafonnier	Boîte à gants	Arrêt ou accueil	Coffre	Année	MARQUE
		Avant	Arrière										Model
Stop	High Mount Stop	Sidemarker		Back-Up& Cornering	Lic. Plate	Map	Instr. Panel	Dome	Glove Comp.	Step or Courtesy	Trunk/ Cargo	Year	Make
		Front	Rear										Model

JEEP

J10

1157▲	—	194▲	—	P21W▲	97	—	194▲, 1445, 1893, 1895	—	—	1004, 211-2▲, 74, 89, 561	—	1979	
198	—	194▲	—	199▲, P21W▲	97	—	194▲, 1816, 1893	—	—	1893, 212-2▲, 631	—	1974-78	

J20

P21W▲	—	194▲	—	P21W▲	67	105, 211-2▲	74, 161, 194▲	—	1891	105, 211-2▲, 561	—	1988	
1157▲	—	194▲	—	P21W▲	67	—	57, 158▲, 1445, 1892	—	—	105, 211-2▲, 89, 561	—	1985-87	
1157▲	—	158▲	194▲	P21W▲	97	—	158▲, 194▲, 1445, 1892	—	—	1004, 212-2▲, 89, 561	—	1983-84	
1157▲	—	194▲	—	P21W▲	97	—	158▲, 194▲, 1445, 1892	—	—	212-2▲, 89	—	1982	
1157▲	—	194▲	—	P21W▲	97	—	158▲	—	—	212-2▲	—	1981	
1157▲	—	194▲	—	P21W▲	97	—	194▲	—	—	194▲, 1445, 1893, 1895, 212-2▲, 89	—	1980	
1157▲	—	194▲	—	P21W▲	97	—	194▲, 1445, 1893, 1895	—	—	1004, 211-2▲, 74, 89, 561	—	1979	
198	—	194▲	—	199▲, P21W▲	97	—	194▲, 1816, 1893	—	—	1893, 212-2▲, 631	—	1974-78	

Jeepster

198	—	—	—	—	—	—	194▲	—	—	211-2▲, 212-2▲	—	1969-71	
1034▲	—	—	—	1073▲, P21W▲	89	—	53, 57, 158▲	212-2▲	1891	—	—	1966-68	

M151

198	—	194▲	—	199▲, P21W▲	—	—	194▲	—	—	211-2▲	—	1972	
198	—	—	—	—	—	—	194▲	—	—	211-2▲, 212-2▲	—	1969-71	
1034▲	—	—	—	1073▲, P21W▲	89	—	53, 57, 158▲	212-2▲	1891	—	—	1965-68	

Scrambler

1157▲	—	158▲	194▲	P21W▲	97	—	53, 1892, 1895	—	—	212-2▲, 89	—	1985	
1157▲	—	158▲	194▲	P21W▲	97	—	53, 1892, 1893, 1895	—	—	212-2▲, 89	—	1983-84	
1157▲	—	194▲	—	P21W▲	97	—	53, 1892, 1893, 1895	—	—	212-2▲, 89	—	1982	
1157▲	—	194▲	—	P21W▲	97	—	1895	—	—	212-2▲	—	1981	

TJ

2057▲	921▲	194▲	—	P21W▲	12961▲	—	74, 194▲	—	—	211-2▲, 906▲	—	2001	
2057▲	921▲	194▲	—	P21W▲	12961▲	906▲	74, 194▲	906▲	—	211-2▲, 906▲	906▲	2000	
1157▲	921▲	168▲	—	P21W▲	168▲	—	74, 194▲	—	—	212-2▲, 89, 912▲	—	1999	
1157▲	921▲	168▲	168▲	P21W▲	168▲	—	74, 194▲	—	—	212-2▲, 89, 912▲	—	1998	

▲ LED Signal & Interior Upgrade Available
 ■ LED Sealed Beam Upgrade Available

If multiple part numbers exist for an application, check the original bulb.

◆ LED Fog Upgrade Available
 ★ LED HL Upgrade Available — Canada/Mexico Regions Only

MARCA	Año	Focos upgrade para luz baja y Alta				Luz baja ou dual	Luz alta	HID	Neblina/ conducir	Luz de Circulación Diuma	Estac	Direccional		Tras
		Faisceau bas et double améliorés										Fronte	Tras.	
MARQUE	Année	Halogen Headlight Upgrades				Faisceau bas ou double	Faisceau haut	HID	Brouillard/ Route	Lumière de jour	Station- ement	Clignotant		Feuarrière
Model		NightGuide platinum	CrystalVision platinum	VisionPlus	Vision							Avant	Arrière	
MAKE	Year	NightGuide platinum	CrystalVision platinum	VisionPlus	Vision	Low or Dual Beam	High Beam	HID	Fog/ Driving	Daytime Running Lamp	Parking	Directional Signal		Tail
Model												Front	Rear	

JEEP

TJ														
	1997	—	—	—	—	H6024■	—		H3	—	3157▲	3157▲	1157▲	1157▲
Tornado														
	1965	—	—	—	—	H6024■	—		—	—	1034▲	1034▲	1034▲	1034▲
	1962-64	—	—	—	—	H6024■	—		—	—	1034▲	1034▲	1034▲	1034▲
Truck														
	1965-66	—	—	—	—	H6024■	—		—	—	1034▲	1034▲	1034▲	1034▲
	1958-64	—	—	—	—	H6024■	—		—	—	1034▲	1034▲	1034▲	1034▲
	1956-57	—	—	—	—	H6006	—		—	—	1154	1154	1154	1154
Universal														
	1965-67	—	—	—	—	H6024■	—		—	—	1034▲	1034▲	1034▲	1034▲
	1961-64	—	—	—	—	H6024■	—		—	—	1034▲	1034▲	1034▲	1034▲
Universal Truck														
	1969	—	—	—	—	H6024■	—		—	—	198	198, 199▲, P21W▲	198, 199▲, P21W▲	198
	1965-68	—	—	—	—	H6024■	—		—	—	1034▲	1034▲	1034▲	1034▲
	1961-64	—	—	—	—	H6024■	—		—	—	1034▲	1034▲	1034▲	1034▲
Utility														
	1961-62	—	—	—	—	H6024■	—		—	—	1034▲	1034▲	1034▲	1034▲
Utility Wagon														
	1958-64	—	—	—	—	H6024■	—		—	—	1034▲	1034▲	1034▲	1034▲
	1956-57	—	—	—	—	H6006	—		—	—	1154	1154	1154	1154
Wagoneer														
	1989-90	—	—	—	—	H4703	H4701		—	—	2357NA▲	2357NA▲	P21W▲	2057▲
	1985-88	—	—	—	—	H4703	H4701		—	—	2057NA▲	2057NA▲	P21W▲	2057▲
	1983-84	—	—	—	—	H6054■	—		—	—	1157▲	1157▲	1157▲	1157▲
	1982	—	—	—	—	H6054■	—		—	—	1157▲	1157▲	1157▲	1157▲
	1981	—	—	—	—	H6054■	—		—	—	1157▲	1157▲	1157▲	1157▲
	1980	—	—	—	—	H6054■	—		—	—	1157▲	1157▲	1157▲	1157▲
	1979	—	—	—	—	H6054■	—		—	—	1157▲	1157▲	1157▲	1157▲
	1976-78	—	—	—	—	H6024■	—		—	—	198	198	198	198
	1974-75	—	—	—	—	H6024■	—		—	—	1157NA▲	1157NA▲	198	198
	1973	—	—	—	—	H6024■	—		—	—	198	198	198	198
	1972	—	—	—	—	H6024■	—		—	—	198	198, 199▲, P21W▲	198, 199▲, P21W▲	198

Freno	Freno Superior	Lateral		Reversa & auxiliar	Placa	Mapa	Cenicero	Techo	Guant.	Auxiliar	Cofre	Año	MARCA	
		Frete	Tras.										Modelo	
Feud'arrêt	Arrêt haute position	Feu Latéral		Recul & virage	Plaque d'imm.	Carte	Cendrier	Plafonnier	Boîte à gants	Arrêt ou accueil	Coffre	Année	MARQUE	
		Avant	Arrière										Model	
Stop	High Mount Stop	Sidemarker		Back-Up & Cornering	Lic. Plate	Map	Instr. Panel	Dome	Glove Comp.	Step or Courtesy	Trunk/Cargo	Year	Make	
		Front	Rear										Model	
														JEEP
														TJ
1157▲	921▲	168▲	168▲	P21W▲	168▲	—	74, 194▲	—	—	212-2▲, 89, 912▲	—	1997		
														Tornado
1034▲	—	—	—	1073▲, P21W▲	89	—	53, 57, 158▲	212-2▲	1891	—	—	1965		
1034▲	—	—	—	1073▲, P21W▲	89	—	53, 57, 158▲	212-2▲	—	—	—	1962-64		
														Truck
1034▲	—	—	—	1073▲, P21W▲	89	—	53, 57, 158▲	212-2▲	1891	—	—	1965-66		
1034▲	—	—	—	1073▲, P21W▲	89	—	53, 57, 158▲	212-2▲	—	—	—	1958-64		
1154	—	—	—	—	63	—	51, 55	—	—	—	—	1956-57		
														Universal
1034▲	—	—	—	1073▲, P21W▲	89	—	53, 57, 158▲	212-2▲	1891	—	—	1965-67		
1034▲	—	—	—	1073▲, P21W▲	89	—	53, 57, 158▲	212-2▲	—	—	—	1961-64		
														Universal Truck
198	—	—	—	—	—	—	194▲	—	—	211-2▲, 212-2▲	—	1969		
1034▲	—	—	—	1073▲, P21W▲	89	—	53, 57, 158▲	212-2▲	1891	—	—	1965-68		
1034▲	—	—	—	1073▲, P21W▲	89	—	53, 57, 158▲	212-2▲	—	—	—	1961-64		
														Utility
1034▲	—	—	—	1073▲, P21W▲	89	—	53, 57, 158▲	212-2▲	—	—	—	1961-62		
														Utility Wagon
1034▲	—	—	—	1073▲, P21W▲	89	—	53, 57, 158▲	212-2▲	—	—	—	1958-64		
1154	—	—	—	—	63	—	51, 55	—	—	—	—	1956-57		
														Wagoneer
2057▲	912▲	97	194▲	P21W▲	97, 168▲	906▲	37, 74	—	194▲	74, 561, 906▲	561	1989-90		
2057▲	912▲	97	194▲	P21W▲	97, 168▲	906▲	37, 74	—	194▲	74, 561, 906▲	561	1985-88		
1157▲	—	158▲	194▲	P21W▲	—	—	158▲, 194▲, 1445, 1891, 1892	—	—	1004, 212-2▲, 89, 561	—	1983-84		
1157▲	—	194▲	—	P21W▲	—	—	158▲, 194▲, 1445, 1891, 1892	—	—	212-2▲, 89	—	1982		
1157▲	—	194▲	—	P21W▲	—	—	158▲	—	—	212-2▲	—	1981		
1157▲	—	194▲	—	P21W▲	—	—	194▲, 1893	—	—	74, 89, 194▲, 1004, 1445	—	1980		
1157▲	—	194▲	—	P21W▲	—	—	194▲, 1445, 1893, 1895	—	—	74, 89, 561, 1004	—	1979		
198	—	194▲	—	199▲, P21W▲	—	—	194▲, 1816, 1893	—	—	1893, 212-2▲, 631	—	1976-78		
198	—	194▲	—	199▲, P21W▲	—	—	194▲, 1816, 1893	—	—	1893, 212-2▲, 631	—	1974-75		
198	—	194▲	—	199▲, P21W▲	—	—	194▲, 1816	—	—	211-2▲, 90	—	1973		
198	—	194▲	—	199▲, P21W▲	—	—	194▲	—	—	211-2▲	—	1972		

▲ LED Signal & Interior Upgrade Available
 ■ LED Sealed Beam Upgrade Available

If multiple part numbers exist for an application, check the original bulb.

◆ LED Fog Upgrade Available
 ★ LED HL Upgrade Available — Canada/Mexico Regions Only

MARCA	Año	Focos upgrade para luz baja y Alta				Luz baja ou dual	Luz alta	HID	Neblina/ conducir	Luz de Circulación Diuma	Estac	Direccional		Tras
		Faisceau bas et double améliorés										Fronte	Tras.	
MARQUE	Année	Halogen Headlight Upgrades				Faisceau bas ou double	Faisceau haut	HID	Brouillard/ Route	Lumière de jour	Station-ement	Clignotant		Feuarrière
Model		NightGuide platinum	CrystalVision platinum	VisionPlus	Vision							Avant	Arrière	
MAKE	Year					Low or Dual Beam	High Beam	HID	Fog/ Driving	Daytime Running Lamp	Parking	Directional Signal		Tail
Model		Front	Rear											

JEEP

Wagoneer

1969-71	—	—	—	—	H6024■	—	—	—	—	198	198, 199▲, P21W▲	198, 199▲, P21W▲	198
1965-68	—	—	—	—	H6024■	—	—	—	—	1034▲	1034▲	1034▲	1034▲
1963-64	—	—	—	—	H6024■	—	—	—	—	1034▲	1034▲	1034▲	1034▲

Willys

1958	—	—	—	—	H6024■	—	—	—	—	1034▲	1034▲	1034▲	1034▲
1953-55	—	—	—	—	H6006	—	—	—	—	1154	1154	1154	1154
1951-52, 1956-57	—	—	—	—	H6006	—	—	—	—	1154	1154	1154	1154
1947-50	—	—	—	—	H6006	—	—	—	—	1158	1158	1158	1158

Wrangler

2000-01	—	—	—	—	H6024■	—	—	H3	—	3157▲	3157▲	2057▲	2057▲
1999	—	—	—	—	H6024■	—	—	H3	—	3157▲	3157▲	1157▲	1157▲
1997-98	—	—	—	—	H6024■	—	—	H3	—	3157▲	3157▲	1157▲	1157▲
1995	—	—	—	—	H6054■	—	—	H3	—	3157▲	3157▲	2057▲	2057▲
1994	—	—	—	—	H6054■	—	—	H3	—	3157▲	3157▲	2057▲	2057▲
1989-93	—	—	—	—	H6054■	—	—	—	—	2057▲	2057▲	1157▲	1157▲
1987-88	—	—	—	—	H6054■	—	—	—	—	2057NA▲	2057NA▲	1157▲	1157▲

KIA

Magentis

2001	•	•	•	•	H7★	H7★	—	881	—	2357NA▲	2357NA▲	P21W▲	1157▲
------	---	---	---	---	-----	-----	---	-----	---	---------	---------	-------	-------

Optima

2001	•	•	•	•	H7★	H7★	—	881	—	2357NA▲	2357NA▲	P21W▲	1157▲
------	---	---	---	---	-----	-----	---	-----	---	---------	---------	-------	-------

Rio

2001	•	•	•	•	9003★	—	—	—	—	2357NA▲	2357NA▲	1156NA▲	1157▲
------	---	---	---	---	-------	---	---	---	---	---------	---------	---------	-------

Sephia

1998-01	•	•	•	•	9003★	—	—	—	—	2357NA▲	2357NA▲	1156NA▲	1157▲
1996-97	•	•	•	•	9003★	—	—	—	—	168▲	1157▲	P21W▲	1157▲
1994-95	•	•	•	•	9004★	—	—	—	—	168▲	1157▲	P21W▲	1157▲

Spectra

2001	•	•	•	•	H7★	H1★	—	881	—	2357NA▲	2357NA▲	1156NA▲	1157▲
2000	•	•	•	•	H7★	H1★	—	881	—	2357NA▲	2357NA▲	1156NA▲	1157▲

Sportage

2001	•	•	•	•	9003★	—	—	—	—	2357NA▲	2357NA▲	1156NA▲	1157▲
1999-00	•	•	•	•	9003★	—	—	—	—	2357NA▲	2357NA▲	1156NA▲	1157▲
1998	•	•	•	•	9003★	—	—	—	—	2357NA▲	2357NA▲	1156NA▲	1157▲
1995-97	•	•	•	•	9004★	—	—	—	—	2357NA▲	1157▲	P21W▲	1157▲

Freno	Freno Superior	Lateral		Reversa & auxiliar	Placa	Mapa	Cenicero	Techo	Guant.	Auxiliar	Cofre	Año	MARCA
		Frete	Tras.										Modelo
Feud'arrêt	Arrêt haute position	Feu Latéral		Recul & virage	Plaque d'imm.	Carte	Cendrier	Plafonnier	Boîte à gants	Arrêt ou accueil	Coffre	Année	MARQUE
		Avant	Arrière										Model
Stop	High Mount Stop	Sidemarker		Back-Up & Cornering	Lic. Plate	Map	Instr. Panel	Dome	Glove Comp.	Step or Courtesy	Trunk/Cargo	Year	Make
		Front	Rear										Model

JEEP

Wagoneer

198	—	—	—	—	—	—	194▲	—	—	211-2▲, 212-2▲	—	1969-71
1034▲	—	—	—	1073▲, P21W▲	89	—	53, 57, 158▲	212-2▲	1891	—	—	1965-68
1034▲	—	—	—	1073▲, P21W▲	89	—	53, 57, 158▲	212-2▲	—	—	—	1963-64

Willys

1034▲	—	—	—	1073▲, P21W▲	89	—	53, 57, 158▲	212-2▲	—	—	—	1958
1154	—	—	—	—	63	81	51, 55	81	55	—	1129	1953-55
1154	—	—	—	—	63	—	51, 55	—	—	—	—	1951-52, 1956-57
1158	—	—	—	—	63	—	51, 55	—	—	—	—	1947-50

Wrangler

2057▲	921▲	194▲	—	P21W▲	12961▲	—	74, 194▲	912▲	—	211-2▲, 906▲	—	2000-01
1157▲	921▲	168▲	—	P21W▲	168▲	—	74, 194▲	—	—	212-2▲, 89, 912▲	—	1999
1157▲	921▲	168▲	168▲	P21W▲	168▲	—	74, 194▲	—	—	212-2▲, 89, 912▲	—	1997-98
2057▲	912▲	194▲	—	P21W▲	P21W▲	212-2▲	74, 194▲, 1445, PC194	212-2▲, 89, 561	194▲	212-2▲, 89	212-2▲	1995
2057▲	912▲	194▲	—	P21W▲	P21W▲	—	74, 194▲, 1445, PC194	—	194▲	212-2▲, 89	212-2▲	1994
1157▲	—	194▲	—	P21W▲	P21W▲	212-2▲	74, 194▲, 1445	—	194▲	212-2▲, 89	212-2▲	1989-93
1157▲	—	194▲	—	P21W▲	P21W▲	—	74, 194▲, 1445	—	194▲	212-2▲, 89	—	1987-88

KIA

Magentis

1157▲	P21W▲	168▲, 12961▲	—	P21W▲	168▲	12844	—	904▲	12844	12961▲	DE3022▲	2001
-------	-------	--------------	---	-------	------	-------	---	------	-------	--------	---------	------

Optima

1157▲	P21W▲	168▲, 12961▲	—	P21W▲	168▲	12844	—	12854	12844	168▲, 12961▲	12844	2001
-------	-------	--------------	---	-------	------	-------	---	-------	-------	--------------	-------	------

Rio

1157▲	P21W▲	2357NA▲	168▲	P21W▲	168▲	168▲	—	DE3175▲	—	—	DE3022▲	2001
-------	-------	---------	------	-------	------	------	---	---------	---	---	---------	------

Sephia

1157▲	P21W▲	2357NA▲	168▲	P21W▲	168▲	168▲	—	DE3175▲	—	168▲	DE3022▲	1998-01
1157▲	921▲	1157▲	168▲	P21W▲	168▲	168▲	—	12844	—	168▲	12818, DE3021▲	1996-97
1157▲	921▲	1157▲	168▲	P21W▲	168▲	168▲	—	12844	—	168▲	12818, DE3021▲	1994-95

Spectra

1157▲	—	2357NA▲	12961▲	P21W▲	168▲	168▲	—	DE3175▲	—	—	DE3022▲	2001
1157▲	—	2357NA▲	—	P21W▲	168▲	168▲	—	DE3175▲	—	—	DE3022▲	2000

Sportage

1157▲	921▲, P21W▲	2357NA▲	12961▲	P21W▲	168▲	—	—	6411▲	—	DE3175▲	12844, DE3022▲	2001
1157▲	921▲, P21W▲	2357NA▲	168▲	P21W▲	168▲	—	—	6411▲	—	DE3175▲	12844, DE3022▲	1999-00
1157▲	921▲	2357NA▲	168▲	P21W▲	168▲	—	—	6411▲	—	DE3175▲	12844, DE3022▲	1998
1157▲	921▲	2357NA▲	—	P21W▲	168▲	168▲	—	6411▲	—	DE3425▲	12844	1995-97

▲ LED Signal & Interior Upgrade Available
 ■ LED Sealed Beam Upgrade Available

If multiple part numbers exist for an application, check the original bulb.

◆ LED Fog Upgrade Available
 ★ LED HL Upgrade Available — Canada/Mexico Regions Only

MARCA	Año	Focos upgrade para luz baja y Alta				Luz baja ou dual	Luz alta	HID	Neblina/ conducir	Luz de Circulación Diuma	Estac	Direccional		Tras
Modelo		Faisceau bas et double améliorés										Fronte	Tras.	
MARQUE	Année	Halogen Headlight Upgrades				Faisceau bas ou double	Faisceau haut	HID	Brouillard/ Route	Lumière de jour	Station-ement	Clignotant		Feuarrière
Model		NightGuide platinum	CrystalVision platinum	VisionPlus	Vision							Avant	Arrière	
MAKE	Year					Low or Dual Beam	High Beam	HID	Fog/ Driving	Daytime Running Lamp	Parking	Directional Signal		Tail
Model												Front	Rear	
LADA														
1300														
	1983	•	•	•	•	9003★	—	—	—	—	67	P21W▲	P21W▲	67
Niva														
	1984-93	•	•	•	•	9003★	—	—	—	—	67	P21W▲	P21W▲	67
Samara														
	1988-93	•	•	•	•	9003★	—	—	—	—	12929	P21W▲	P21W▲	67
Signet														
	1984-93	•	•	•	•	9003★	—	—	—	—	12929	P21W▲	P21W▲	P21/5W▲
LAMBORGHINI														
Countach														
	1989	•	•	•	—	H1★	H1★	—	H3	—	12256	P21W▲	P21W▲	P21/5W▲
Diablo														
	1999-01	•	•	•	•	9006★	9005★	—	H3	—	12821	P21W▲	P21W▲	P21/5W▲
	1996-98	•	•	•	•	9003★	—	—	H3	—	12821	P21W▲	P21W▲	P21/5W▲
	1990-95	•	•	•	•	9003★	—	—	H3	—	12821	P21W▲	P21W▲	P21/5W▲
Jalpa														
	1982-88	•	•	•	•	9003★	—	—	—	—	12821	P21W▲	P21W▲	P21/5W▲
Murcielago														
	2001	—	—	—	—	—	—	D2S	—	—	12256	H21W	P21W▲	P21/5W▲
LAND ROVER														
Defender 110														
	1993	—	—	—	—	H6024■	—	—	—	—	12821	P21W▲	P21/5W▲	P21/5W▲
Defender 90														
	1997	—	—	—	—	H6024■	—	—	—	—	12821	P21W▲	P21W▲	P21/5W▲
	1994-95	—	—	—	—	H6024■	—	—	—	—	12814, P21/5W▲	P21/5W▲	P21W▲	P21/5W▲
Discovery														
	1999-01	•	•	•	•	9003★	—	—	H1	—	12961▲	12961▲, P21W▲	P21W▲	P21/5W▲
	1994-98	•	•	•	•	9003★	—	—	H3	—	12961▲	12961▲, P21W▲	P21W▲	12821, P21/5W▲
Land Rover														
	1969-71	—	—	—	—	H6024■	—	—	—	—	—	1141▲, P21W▲	1141▲, P21W▲	1157▲
Range Rover														
	1996-01	•	•	•	•	9003★	9005★	—	H1	—	P21/5W▲	12961▲, P21/5W▲	P21W▲	12821
	1995	—	—	—	—	—	—	—	—	—	—	—	P21W▲	—
25th Anniversary Edition	1995	•	•	•	•	9003★	9005★	—	H1	—	P21/5W▲	12961▲, P21/5W▲	P21W▲	12821
County Classic	1995	—	—	—	—	H6024■	—	—	—	—	12814	P21W▲	P21W▲	P21W▲
SE	1995	•	•	•	•	9003★	9005★	—	H1	—	P21/5W▲	12961▲, P21/5W▲	P21W▲	12821
	1994	—	—	—	—	H6024■	—	—	—	—	12814	P21W▲	P21W▲	P21W▲
County LWB	1993, 1995	—	—	—	—	H6024■	—	—	—	—	12814	P21W▲	P21W▲	P21W▲
Sport	1993	•	•	•	•	9003★	9005★	—	H1	—	P21/5W▲	12961▲, P21/5W▲	P21W▲	12821
LSE	1992	•	•	•	•	9003★	9005★	—	H1	—	P21/5W▲	12961▲, P21/5W▲	P21W▲	12821
County SE	1991	—	—	—	—	H6024■	—	—	—	—	12814	P21W▲	P21W▲	P21W▲

Freno	Freno Superior	Lateral		Reversa & auxiliar	Placa	Mapa	Cenicero	Techo	Guant.	Auxiliar	Cofre	Año	MARCA
		Frente	Tras.										Modelo
Feud'arrêt	Arrêt haute position	Feu Latéral		Recul & virage	Plaque d'imm.	Carte	Cendrier	Plafonnier	Boîte à gants	Arrêt ou accueil	Coffre	Année	MARQUE
		Avant	Arrière										Model
Stop	High Mount Stop	Sidemarker		Back-Up & Cornering	Lic. Plate	Map	Instr. Panel	Dome	Glove Comp.	Step or Courtesy	Trunk/Cargo	Year	Make
		Front	Rear										Model
													LADA
													1300
P21W▲	—	67	194▲	P21W▲	—	—	74	—	—	—	—	1983	
													Niva
P21W▲	—	67	194▲	P21W▲	—	—	74	—	—	—	—	1984-93	
													Samara
P21W▲	—	12929	67	P21W▲	—	—	—	—	—	—	—	1988-93	
													Signet
P21/5W▲	—	12929	P21/5W▲	P21W▲	—	—	—	—	—	—	—	1984-93	
													LAMBORGHINI
													Countach
P21/5W▲	—	—	—	P21W▲	12844	—	—	—	—	—	—	1989	
													Diablo
P21/5W▲	—	12256	12256	P21W▲	12844	12256	—	12844	—	—	—	1999-01	
P21/5W▲	—	—	—	P21W▲	12844	12256	—	12844	—	—	12256	1996-98	
P21/5W▲	—	—	—	P21W▲	12844	12256	—	12844	—	—	—	1990-95	
													Jalpa
P21/5W▲	—	—	—	P21W▲	12844	—	—	6411▲	—	—	—	1982-88	
													Murcielago
P21/5W▲	—	12256	12256	P21W▲	12844	12961▲	—	—	—	—	12961▲	2001	
													LAND ROVER
													Defender 110
P21W▲	—	12256	—	P21W▲	—	—	—	—	—	—	—	1993	
													Defender 90
P21/5W▲	12961▲, P21W▲	—	—	P21W▲	—	—	—	—	—	6411▲	—	1997	
P21/5W▲	P21W▲	12814	12929	P21W▲	12844	—	—	—	—	12844	—	1994-95	
													Discovery
P21/5W▲, P21W▲	P21W▲	12961▲	12821	P21W▲	12844	12854	—	12854	12844	12844, 12961▲	12814	1999-01	
P21/5W▲	P21W▲	12961▲	12821	P21W▲	12844	12854	—	12854	12844	12844	12814	1994-98	
													Land Rover
1157▲	—	—	—	—	1895	—	—	—	—	—	—	1969-71	
													Range Rover
P21W▲	12961▲, P21W▲	12961▲	—	P21W▲	12961▲	12929, 12961▲	12516	12854	12844	12516, 12844	12814	1996-01	
P21W▲	—	12961▲	—	P21W▲	—	—	12516	12854	12844	—	12814	1995	
P21W▲	12961▲	12961▲	—	P21W▲	12961▲	12929, 12961▲	12516	12854	12844	12516, 12844	12814	1995	25th Anniversary Edition
P21W▲	P21W▲	12814	—	P21W▲	12821	—	12516	12854	12844	12844, 12961▲	12814	1995	County Classic
P21W▲	12961▲	12961▲	—	P21W▲	12961▲	12929, 12961▲	12516	12854	12844	12516, 12844	12814	1995	SE
P21W▲	P21W▲	12814	—	P21W▲	12821	—	12516	12854	12844	12844, 12961▲	12814	1994	
P21W▲	P21W▲	12814	—	P21W▲	12821	—	12516	12854	12844	12844, 12961▲	12814	1993, 1995	County LWB
P21W▲	12961▲	12961▲	—	P21W▲	12961▲	12929, 12961▲	12516	12854	12844	12516, 12844	12814	1993	Sport
P21W▲	12961▲	12961▲	—	P21W▲	12961▲	12929, 12961▲	12516	12854	12844	12516, 12844	12814	1992	LSE
P21W▲	P21W▲	12814	—	P21W▲	12821	—	12516	12854	12844	12844, 12961▲	12814	1991	County SE

▲ LED Signal & Interior Upgrade Available
 ■ LED Sealed Beam Upgrade Available

If multiple part numbers exist for an application, check the original bulb.

◆ LED Fog Upgrade Available
 ★ LED HL Upgrade Available — Canada/Mexico Regions Only

MARCA	Año	Focos upgrade para luz baja y Alta				Luz baja ou dual	Luz alta	HID	Neblina/ conducir	Luz de Circulación Diuma	Estac	Direccional		Tras
		Faisceau bas et double améliorés										Fronte	Tras.	
MARQUE	Année	Halogen Headlight Upgrades				Faisceau bas ou double	Faisceau haut	HID	Brouillard/ Route	Lumière de jour	Station-ement	Clignotant		Feuarrière
Model		NightGuide platinum	CrystalVision platinum	VisionPlus	Vision							Avant	Arrière	
MAKE	Year	NightGuide platinum	CrystalVision platinum	VisionPlus	Vision	Low or Dual Beam	High Beam	HID	Fog/ Driving	Daytime Running Lamp	Parking	Directional Signal		Tail
Model												Front	Rear	

LAND ROVER

Range Rover

Great Divide	1991	•	•	•	•	9003★	9005★		H1	—	P21/5W▲	12961▲, P21/5W▲	P21W▲	12821
Hunter	1989, 1991	•	•	•	•	9003★	9005★		H1	—	P21/5W▲	12961▲, P21/5W▲	P21W▲	12821
County	1989-90, 1992-93	—	—	—	—	H6024■	—		—	—	12814	P21W▲	P21W▲	P21W▲
	1989-93	—	—	—	—	—	—		—	—	—	—	P21W▲	—
Base	1989-92	•	•	•	•	9003★	9005★		H1	—	P21/5W▲	12961▲, P21/5W▲	P21W▲	12821
	1987-88	—	—	—	—	H6024■	—		—	—	—	P21W▲	P21W▲	P21/5W▲

LEXUS

ES250

	1990-91	•	•	•	•	9004★	—		—	—	168▲	1157NA▲	P21W▲	1157▲
--	---------	---	---	---	---	-------	---	--	---	---	------	---------	-------	-------

ES300

	2000-01	•	•	•	•	H7(W/HAL)★	9005★	D2R	H3	—	1157NA▲	1157NA▲	7440▲	168▲, 7443▲
	1999	•	•	•	•	H7★	9005★		H3	—	1157NA▲	1157NA▲	7440▲	168▲, 7443▲
	1997-98	•	•	•	•	H7★	9005★		H3	—	1157NA▲	1157NA▲	7440▲	168▲, 7443▲
	1995-96	•	•	•	•	9006★	9005★		H3	—	1157NA▲	1157NA▲	P21W▲	1157▲
	1994	•	•	•	•	9006★	9005★		H3	—	1157NA▲	1157NA▲	P21W▲	1157▲
	1992-93	•	•	•	•	9006★	9005★		H3	—	168▲	1157NA▲	P21W▲	1157▲

GS300

	2001	•	•	•	•	9006(W/HAL)★	9005★	D2R	9006◆	—	168▲	7440▲	7440▲	7443▲
	2000	•	•	•	•	9006(W/HAL)★	9005★	D2R	9006◆	—	168▲	7440▲	7440▲	7443▲
	1998-99	•	•	•	•	9006(W/HAL)★	9005★	D2R	9006◆	—	168▲	7440▲	7440▲	7443▲
	1997	•	•	•	•	9006★	9005★		H3	—	1157NA▲	1157NA▲	P21W▲	1157▲
	1993-96	•	•	•	•	9006★	9005★		H3	—	1157NA▲	1157NA▲	P21W▲	1157▲

GS400

	1998-00	•	•	•	•	9006(W/HAL)★	9005★	D2R	9006◆	—	168▲	P21W▲	7440▲	7443▲
--	---------	---	---	---	---	--------------	-------	-----	-------	---	------	-------	-------	-------

GS430

	2001	•	•	•	•	9006(W/HAL)★	9005★	D2R	9006◆	—	168▲	7440▲	7440▲	7443▲
--	------	---	---	---	---	--------------	-------	-----	-------	---	------	-------	-------	-------

IS300

	2001	•	•	•	•	—	9005★	D2R	9006◆	—	168▲	7440NA▲	PY21W	7443▲
--	------	---	---	---	---	---	-------	-----	-------	---	------	---------	-------	-------

LS400

	1998-00	•	•	•	•	9006(W/HAL)★	9005★	D2R	9006◆	—	168▲	7440▲	7440▲	7443▲
	1995-97	•	•	•	•	9003★	9005★		9006◆	—	168▲	7440▲	7440▲	7443▲

Freno	Freno Superior	Lateral		Reversa & auxiliar	Placa	Mapa	Cenicero	Techo	Guant.	Auxiliar	Cofre	Año	MARCA
		Frete	Tras.										Modelo
Feud'arrêt	Arrêt haute position	Feu Latéral		Recul & virage	Plaque d'imm.	Carte	Cendrier	Plafonnier	Boîte à gants	Arrêt ou accueil	Coffre	Année	MARQUE
		Avant	Arrière										Model
Stop	High Mount Stop	Sidemarker		Back-Up & Cornering	Lic. Plate	Map	Instr. Panel	Dome	Glove Comp.	Step or Courtesy	Trunk/Cargo	Year	Make
		Front	Rear										Model

LAND ROVER

Range Rover

P21W▲	12961▲	12961▲	—	P21W▲	12961▲	12929, 12961▲	12516	12854	12844	12516, 12844	12814	1991	Great Divide
P21W▲	12961▲	12961▲	—	P21W▲	12961▲	12929, 12961▲	12516	12854	12844	12516, 12844	12814	1989, 1991	Hunter
P21W▲	P21W▲	12814	—	P21W▲	12821	—	12516	12854	12844	12844, 12961▲	12814	1989-90, 1992-93	County
P21W▲	—	—	—	P21W▲	—	—	12516	12854	12844	—	12814	1989-93	
P21W▲	12961▲	12961▲	—	P21W▲	12961▲	12929, 12961▲	12516	12854	12844	12516, 12844	12814	1989-92	Base
P21/5W▲	P21W▲	—	—	P21W▲	12929	—	—	—	—	—	—	1987-88	

LEXUS

ES250

1157▲	921▲	168▲	168▲	P21W▲	168▲	—	74	DE3175▲	74	194▲	194▲	1990-91	
-------	------	------	------	-------	------	---	----	---------	----	------	------	---------	--

ES300

7443▲	7440▲	1157NA▲	168▲	921▲	168▲	DE3175▲	74	DE3175▲	74	194▲	12818, DE3021▲	2000-01	
7443▲	7440▲	1157NA▲	168▲	921▲, 7440▲	168▲	—	74	DE3175▲	74	194▲	12818, DE3021▲	1999	
7443▲	7440▲	1157NA▲	168▲	7440▲	168▲	—	74	DE3175▲	74	194▲	12818, DE3021▲	1997-98	
1157▲	921▲	1157NA▲	168▲	P21W▲	168▲	57	74	DE3175▲	74	194▲, 12818, DE3021▲	194▲	1995-96	
1157▲	921▲	1157NA▲	168▲	P21W▲	168▲	—	74	DE3175▲	74	194▲, 12818, DE3021▲	194▲	1994	
1157▲	921▲	168▲	168▲	P21W▲	168▲	—	74	194▲	74	194▲	194▲	1992-93	

GS300

7443▲	168▲	194▲	—	921▲	168▲	57	74	DE3175▲	37	74, 194▲, 12818, DE3021▲	168▲	2001	
7443▲	168▲	194▲	—	921▲, 7440▲	168▲	57	74	DE3175▲	37	74, 194▲, 12818, DE3021▲	194▲	2000	
7443▲	168▲	194▲	—	7440▲	168▲	57	74	DE3175▲	37	74, 194▲, 12818, DE3021▲	194▲	1998-99	
1157▲	921▲	1157▲, 1157NA▲	1157▲	P21W▲	168▲	12818, DE3021▲	74	DE3175▲	74	74, 194▲, 12818, DE3021▲	194▲	1997	
1157▲	921▲	1157NA▲	1157▲	P21W▲	168▲	12818, DE3021▲	74	DE3175▲	74	74, 194▲, 12818, DE3021▲	194▲	1993-96	

GS400

7443▲	168▲	194▲	—	7440▲	168▲	57	194▲	DE3175▲	74	74, 194▲, 12818, DE3021▲	168▲	1998-00	
-------	------	------	---	-------	------	----	------	---------	----	--------------------------	------	---------	--

GS430

7443▲	168▲	194▲	7443▲	921▲	168▲	57	74	DE3175▲	37	74, 194▲, 12818, DE3021▲	168▲	2001	
-------	------	------	-------	------	------	----	----	---------	----	--------------------------	------	------	--

IS300

7443▲	921▲	194▲	168▲	7440▲	168▲	57	194▲	DE3175▲	74	194▲, 12818, DE3021▲	194▲	2001	
-------	------	------	------	-------	------	----	------	---------	----	----------------------	------	------	--

LS400

7443▲	921▲	168▲	168▲	7440▲	168▲	57	194▲	12961▲, DE3175▲	74	74, 194▲, 12818, DE3021▲	194▲	1998-00	
7443▲	921▲	194▲	168▲	7440▲	168▲	DE3022▲	194▲	DE3175▲	74	74, 194▲, 12818, DE3021▲	194▲	1995-97	

▲ LED Signal & Interior Upgrade Available
 ■ LED Sealed Beam Upgrade Available

If multiple part numbers exist for an application, check the original bulb.

◆ LED Fog Upgrade Available
 ★ LED HL Upgrade Available — Canada/Mexico Regions Only

MARCA	Año	Focos upgrade para luz baja y Alta				Luz baja ou dual	Luz alta	HID	Neblina/ conducir	Luz de Circulación Diuma	Estac	Direccional		Tras
		Faisceau bas et double améliorés										Fronte	Tras.	
MARQUE	Année	Halogen Headlight Upgrades				Faisceau bas ou double	Faisceau haut	HID	Brouillard/ Route	Lumière de jour	Station-ement	Clignotant		Feuarrière
Model		NightGuide platinum	CrystalVision platinum	VisionPlus	Vision							Avant	Arrière	
MAKE	Year					Low or Dual Beam	High Beam	HID	Fog/ Driving	Daytime Running Lamp	Parking	Directional Signal		Tail
Model		Front	Rear											

LEXUS

LS400

1993-94	•	•	•	•	9003★	—	—	—	168▲	P21W▲	P21W▲	1157▲
1990-92	•	•	•	•	9004★	—	—	—	168▲	P21W▲	P21W▲	1157▲

LS430

2001	•	•	•	•	—	9005★	D2R	9006◆	—	168▲	7440NA▲	7440▲	168▲, 7443▲, 12961▲
------	---	---	---	---	---	-------	-----	-------	---	------	---------	-------	---------------------

LX450

1996-97	•	•	•	•	9006★	9005★	—	—	168▲	P21W▲	P21W▲	1157▲
---------	---	---	---	---	-------	-------	---	---	------	-------	-------	-------

LX470

1998-01	•	•	•	•	H1★	9005★	—	H3	168▲	PY21W	7440▲	7443▲
---------	---	---	---	---	-----	-------	---	----	------	-------	-------	-------

RX300

2001	•	•	•	•	9006(W/HAL)★	9005★	D2R	9006◆	—	168▲	7440▲	PY21W	7443▲
1999-00	•	•	•	•	9006★	9005★	—	9006◆	—	168▲	7440▲	7440▲	7443▲

SC300

1997-00	•	•	•	•	9006★	9005★	—	H3	168▲	1157NA▲	7440▲	168▲, 12961▲
1995-96	•	•	•	•	9006★	9005★	—	H3	168▲	1157NA▲	P21W▲	168▲, 12961▲
1994	•	•	•	•	9006★	9005★	—	H3	168▲	1157NA▲	P21W▲	168▲
1992-93	•	•	•	•	9006★	9005★	—	—	168▲	1157NA▲	P21W▲	1157▲

SC400

1997-00	•	•	•	•	9006★	9005★	—	H3	168▲	1157NA▲	7440▲	168▲, 12961▲
1995-96	•	•	•	•	9006★	9005★	—	H3	168▲	1157NA▲	P21W▲	168▲, 12961▲
1994	•	•	•	•	9006★	9005★	—	H3	168▲	1157NA▲	P21W▲	168▲
1992-93	•	•	•	•	9006★	9005★	—	—	168▲	1157NA▲	P21W▲	1157▲

LINCOLN

66H Series

1946	—	—	—	—	H6006	—	—	—	1154	1154	1154	1154
------	---	---	---	---	-------	---	---	---	------	------	------	------

76H Series

1947	—	—	—	—	H6006	—	—	—	1154	1154	1154	1154
------	---	---	---	---	-------	---	---	---	------	------	------	------

876H Series

1948	—	—	—	—	H6006	—	—	—	1154	1154	1154	1154
------	---	---	---	---	-------	---	---	---	------	------	------	------

9EL Series

1949	—	—	—	—	H6006	—	—	—	1154	1154	1154	1154
------	---	---	---	---	-------	---	---	---	------	------	------	------

Capri

1959	—	—	—	—	H5006	H5001	—	—	1034▲	1034▲	1034▲	1034▲
1958	—	—	—	—	H5006	H5001	—	—	1034▲	1034▲	1034▲	1034▲
1956-57	—	—	—	—	H6024■	—	—	—	1034▲	1034▲	1034▲	1034▲
1953-55	—	—	—	—	H6006	—	—	—	1154	1154	1154	1154
1952	—	—	—	—	H6006	—	—	—	1154	1154	1154	1154

Continental

2000-01	•	•	•	•	9007★	—	—	—	3457NA▲	3457NA▲	3157▲	3157▲
1999	•	•	•	•	9007★	—	—	—	3457NA▲	3457NA▲	3157▲	3157▲

Freno	Freno Superior	Lateral		Reversa & auxiliar	Placa	Mapa	Cenicero	Techo	Guant.	Auxiliar	Cofre	Año	MARCA
		Frente	Tras.										Modelo
Feud'arrêt	Arrêt haute position	Feu Latéral		Recul & virage	Plaque d'imm.	Carte	Cendrier	Plafonnier	Boîte à gants	Arrêt ou accueil	Coffre	Année	MARQUE
		Avant	Arrière										Model
Stop	High Mount Stop	Sidemarker		Back-Up & Cornering	Lic. Plate	Map	Instr. Panel	Dome	Glove Comp.	Step or Courtesy	Trunk/Cargo	Year	Make
		Front	Rear										Model

LEXUS

LS400

1157▲	921▲	194▲	1157▲	P21W▲	168▲	194▲	194▲	DE3175▲	74	74, 194▲, 12818, DE3021▲	194▲	1993-94
1157▲	921▲	194▲	1157▲	P21W▲	168▲	194▲	194▲	DE3175▲	74	74, 194▲, 12818, DE3021▲	194▲	1990-92

LS430

7443▲	7440▲	168▲	168▲	7440▲	168▲	57	194▲	DE3175▲	37	74, 194▲, 12818, DE3021▲	194▲	2001
-------	-------	------	------	-------	------	----	------	---------	----	--------------------------	------	------

LX450

1157▲	—	168▲	194▲	P21W▲	168▲	DE3175▲	—	DE3175▲	74	194▲	194▲, DE3175▲	1996-97
-------	---	------	------	-------	------	---------	---	---------	----	------	---------------	---------

LX470

7443▲	—	168▲	7443▲	7440▲	168▲	168▲, DE3175▲	—	DE3175▲	74	194▲	DE3175▲	1998-01
-------	---	------	-------	-------	------	---------------	---	---------	----	------	---------	---------

RX300

7443▲	921▲	194▲	194▲	7440▲	168▲	—	—	DE3175▲	74	168▲	DE3175▲	2001
7443▲	921▲	168▲	168▲	7440▲	168▲	—	—	DE3175▲	74	168▲	DE3175▲	1999-00

SC300

7440▲	921▲	194▲	168▲	7440▲, 7443▲	168▲	57	194▲	DE3175▲	74	37, 12844, DE3022▲	194▲	1997-00
P21W▲	921▲	194▲	168▲	P21W▲	168▲	57	194▲	DE3175▲	74	37, 12844, DE3022▲	194▲	1995-96
P21W▲	921▲	194▲	168▲	P21W▲	168▲	—	194▲	DE3175▲	74	37, DE3022▲	194▲	1994
1157▲	921▲	194▲	168▲	P21W▲	168▲	—	194▲	DE3175▲	74	DE3022▲	194▲	1992-93

SC400

7440▲	921▲	194▲	168▲	7440▲, 7443▲	168▲	57	194▲	DE3175▲	74	37, 12844, DE3022▲	194▲	1997-00
P21W▲	921▲	194▲	168▲	P21W▲	168▲	57	194▲	DE3175▲	74	37, 12844, DE3022▲	194▲	1995-96
P21W▲	921▲	194▲	168▲	P21W▲	168▲	—	194▲	DE3175▲	74	37, DE3022▲	194▲	1994
1157▲	921▲	194▲	168▲	P21W▲	168▲	—	194▲	DE3175▲	74	DE3022▲	194▲	1992-93

LINCOLN

66H Series

1154	—	—	—	1129	63	—	51, 55	63	—	—	—	1946
------	---	---	---	------	----	---	--------	----	---	---	---	------

76H Series

1154	—	—	—	1129	63	—	51, 55	63	—	—	—	1947
------	---	---	---	------	----	---	--------	----	---	---	---	------

876H Series

1154	—	—	—	1129	63	—	51, 55	63	—	—	—	1948
------	---	---	---	------	----	---	--------	----	---	---	---	------

9EL Series

1154	—	—	—	1129	63	—	51, 55	63, 81	—	—	—	1949
------	---	---	---	------	----	---	--------	--------	---	---	---	------

Capri

1034▲	—	—	—	1073▲, P21W▲	67	89	57, 1445	1003	57	67, 89	89	1959
1034▲	—	—	—	1141▲, P21W▲	67	89	57, 1445	1003	57	89	89	1958
1034▲	—	—	—	1141▲	67	89	53, 57, 1445	1003	57	89	67	1956-57
1154	—	—	—	1129	63	—	51, 55	63	55	63	63	1953-55
1154	—	—	—	1129	63	—	51, 55	63, 81	—	—	—	1952

Continental

3157▲	912▲	194NA▲	916▲	3156▲	168▲	912▲	37	—	194▲	1893, 211-2▲	912▲	2000-01
3157▲	912▲	916NA	916▲	3156▲	168▲	912▲	37	—	194▲	1893, 211-2▲, 74	912▲	1999

▲ LED Signal & Interior Upgrade Available
 ■ LED Sealed Beam Upgrade Available

If multiple part numbers exist for an application, check the original bulb.

◆ LED Fog Upgrade Available
 ★ LED HL Upgrade Available — Canada/Mexico Regions Only

MARCA	Año	Focos upgrade para luz baja y Alta				Luz baja ou dual	Luz alta	HID	Neblina/ conducir	Luz de Circulación Diuma	Estac	Direccional		Tras
		Faisceau bas et double améliorés										Fronte	Tras.	
MARQUE	Année	Halogen Headlight Upgrades				Faisceau bas ou double	Faisceau haut	HID	Brouillard/ Route	Lumière de jour	Station-ement	Clignotant		Feuarrière
Model		NightGuide platinum	CrystalVision platinum	VisionPlus	Vision							Avant	Arrière	
MAKE	Year					Low or Dual Beam	High Beam	HID	Fog/ Driving	Daytime Running Lamp	Parking	Directional Signal		Tail
Model		Front	Rear											

LINCOLN

Continental

1998	•	•	•	•	9007★	—	—	—	3457NA▲	3457NA▲	3157▲	3157▲
1996-97	•	•	•	•	9007★	—	—	—	3457NA▲	3457NA▲	3157▲	168▲, 3157▲
1995	•	•	•	•	9007★	—	—	—	3157NA▲	3157NA▲	3157▲	3157▲
1994	•	•	•	•	9004★	—	—	—	3157NA▲	3157NA▲	3157▲	3157▲
1993	•	•	•	•	9004★	—	—	—	3157NA▲	3157NA▲	3157▲	3157▲
1992	•	•	•	•	9004★	—	—	—	3157NA▲	3157NA▲	3157▲	3157▲
1991	•	•	•	•	9004★	—	—	—	3057NA▲	3057NA▲	3157▲	3157▲
1989	•	•	•	•	9004★	—	—	—	1157NA▲	1157NA▲	3157▲	3157▲
1988, 1990	•	•	•	•	9004★	—	—	—	3057NA▲	3057NA▲	3157▲	3157▲
1987	—	—	—	—	H4656■	H4651■	—	—	1157NA▲	1157NA▲	1157▲	1157▲
1986	—	—	—	—	H4656■	H4651■	—	—	1157NA▲	1157▲	1157▲	1157▲
1985	—	—	—	—	H4656■	H4651■	—	—	1157NA▲	1157▲	1157▲	1157▲
1984	—	—	—	—	H4656■	H4651■	—	—	1157NA▲	1157NA▲	1157▲	1157▲
1983	—	—	—	—	H4656■	H4651■	—	—	1157NA▲	1157NA▲	1157▲	1157▲
1982	—	—	—	—	H4656■	H4651■	—	—	1157NA▲	1157NA▲	1157▲	1157▲
1980	—	—	—	—	H4656■	H4651■	—	—	1157NA▲	1157NA▲	1157▲	1157▲
1979	—	—	—	—	H5006	H5001	—	—	1157NA▲	1157NA▲	1157▲	1157▲
1978	—	—	—	—	H5006	H5001	—	—	1157NA▲	1157NA▲	1157▲	1157▲
1977	—	—	—	—	H5006	H5001	—	—	1157NA▲	1157NA▲	1157▲	1157▲
1976	—	—	—	—	H5006	H5001	—	—	1157NA▲	1157NA▲	1157▲	1157▲
1975	—	—	—	—	H5006	H5001	—	—	1157NA▲	1157NA▲	1157▲	1157▲

Freno	Freno Superior	Lateral		Reversa & auxiliar	Placa	Mapa	Cenicero	Techo	Guant.	Auxiliar	Cofre	Año	MARCA
		Frente	Tras.										Modelo
Feud'arrêt	Arrêt haute position	Feu Latéral		Recul & virage	Plaque d'imm.	Carte	Cendrier	Plafonnier	Boîte à gants	Arrêt ou accueil	Coffre	Année	MARQUE
		Avant	Arrière										Model
Stop	High Mount Stop	Sidemarker		Back-Up & Cornering	Lic. Plate	Map	Instr. Panel	Dome	Glove Comp.	Step or Courtesy	Trunk/Cargo	Year	Make
		Front	Rear										Model

LINCOLN

Continental

3157▲	912▲	916NA	168▲	3156▲	168▲	912▲	37	—	194▲	1893, 211-2▲, 74	912▲	1998	
3157▲	912▲	916NA	194▲	3156▲	168▲	211-2▲	37, 194▲	—	194▲	1893, 211-2▲, 74, 906▲	912▲	1996-97	
3157▲	921▲	916NA	168▲	3156▲	194▲	211-2▲	37, 194▲	—	194▲	1893, 211-2▲, 74, 906▲	912▲	1995	
3157▲	921▲	194▲	168▲	3156▲	168▲	211-2▲	37, 161, 194▲	211-2▲	194▲	74, 168▲, 194▲, 906▲, 1893	906▲	1994	
3157▲	921▲	194▲	168▲	3156▲	168▲	211-2▲	37, 161, 194▲	211-2▲	194▲	37, 194▲	906▲, 912▲	1993	
3157▲	921▲	194▲	168▲	3156▲	168▲	211-2▲	37, 161, 194▲	211-2▲	194▲	37, 194▲	906▲	1992	
3157▲	921▲	194▲	168▲	3156▲	168▲	211-2▲	37, 194▲, 1445	211-2▲	194▲	37, 74, 168▲, 906▲	912▲	1991	
3157▲	921▲	194▲	168▲	3156▲	168▲	211-2▲	37	211-2▲	194▲	74, 168▲, 906▲, 1893	912▲	1989	
3157▲	912▲	194▲	168▲	P21W▲	168▲	211-2▲	37, 194▲, 1445	211-2▲	194▲	74, 194▲, 906▲	912▲	1988, 1990	
1157▲	912▲	194NA▲	194▲	P21W▲	168▲	912▲	161, 194▲	912▲	1816	161, 168▲, 904▲, 906▲, 912▲	89	1987	
1157▲	912▲	194NA▲	194▲	P21W▲	168▲	912▲	161, 168▲, 194▲	912▲	1816	912▲	89	1986	
1157▲	—	194NA▲	194▲	P21W▲	168▲	194▲	194▲	912▲	1816	912▲	89	1985	
1157▲	—	194▲	194▲	P21W▲	168▲	105	161, 194▲	912▲	1816	906▲, 912▲	89	1984	
1157▲	—	194▲	194▲	P21W▲	168▲	105	161, 194▲, 1816	912▲	1816	89, 906▲, 912▲	89	1983	
1157▲	—	194▲	194▲	P21W▲	168▲	105	37, 161, 194▲, 1816	912▲	194▲	212-2▲	89	1982	
1157▲	—	194▲	194▲	P21W▲	158▲	105, 912▲	37, 161, 194▲, 1816	211-2▲, 912▲	194▲	105, 161, 1445, 212-2▲, 37	212-2▲, 89	1980	
1157▲	—	194▲	161, 194▲	P21W▲	168▲	212-2▲	37, 161, 194▲	1003, 211-2▲	194▲	194▲, 1003, 1445, 211-2▲, 212-2▲, 89	89	1979	
1157▲	—	194▲	1157▲	P21W▲	168▲	211-2▲, 212-2▲	194▲, 1445	1003, 211-2▲	1895	1003, 1445, 1893, 211-2▲, 212-2▲	89	1978	
1157▲	—	194▲	194▲	P21W▲	168▲	211-2▲	194▲, 1445	211-2▲	1895	1003, 1445, 1893, 211-2▲, 212-2▲	89	1977	
1157▲	—	194▲	192	P21W▲	90	212-2▲	194▲, 1445	105, 211-2▲	1895	1003, 1445, 1893, 212-2▲	89	1976	
1157▲	—	194▲	194▲	P21W▲	90	1003, 211-2▲	194▲, 1445	105, 211-2▲	1895	1003, 1445, 1893, 211-2▲	89	1975	

▲ LED Signal & Interior Upgrade Available
 ■ LED Sealed Beam Upgrade Available

If multiple part numbers exist for an application, check the original bulb.

◆ LED Fog Upgrade Available
 ★ LED HL Upgrade Available — Canada/Mexico Regions Only

MARCA	Año	Focos upgrade para luz baja y Alta				Luz baja ou dual	Luz alta	HID	Neblina/ conducir	Luz de Circulación Diuma	Estac	Direccional		Tras
		Faisceau bas et double améliorés										Fronte	Tras.	
MARQUE	Année	Halogen Headlight Upgrades				Faisceau bas ou double	Faisceau haut	HID	Brouillard/ Route	Lumière de jour	Station- ement	Clignotant		Feuarrière
Model		NightGuide platinum	CrystalVision platinum	VisionPlus	Vision							Avant	Arrière	
MAKE	Year	NightGuide platinum	CrystalVision platinum	VisionPlus	Vision	Low or Dual Beam	High Beam	HID	Fog/ Driving	Daytime Running Lamp	Parking	Directional Signal		Tail
Model												Front	Rear	

LINCOLN

Continental

1974	—	—	—	—	H5006	H5001	—	—	1157NA▲	1157NA▲	1157▲	1157▲
1973	—	—	—	—	H5006	H5001	—	—	1157NA▲	1157NA▲	1157▲	1157▲
1972	—	—	—	—	H5006	H5001	—	—	1157NA▲	1157NA▲	1157▲	1157▲
1971	—	—	—	—	H5006	H5001	—	—	1157NA▲	1157NA▲	1157▲	1157▲
1970	—	—	—	—	H5006	H5001	—	—	1157NA▲	1157NA▲	1157▲	1157▲
1969	—	—	—	—	H5006	H5001	—	—	1157NA▲	1157NA▲	1157▲	1157▲
1968	—	—	—	—	H5006	H5001	—	—	1157NA▲	1157NA▲	1157▲	1157▲
1966-67	—	—	—	—	H5006	H5001	—	—	1157NA▲	1157NA▲	1157▲	1157▲
1965	—	—	—	—	H5006	H5001	—	—	1157NA▲	1157NA▲	1157▲	1157▲
1964	—	—	—	—	H5006	H5001	—	—	1157NA▲	1157NA▲	1157▲	1157▲
1963	—	—	—	—	H5006	H5001	—	—	1157▲	1157▲	1157▲	1157▲
1962	—	—	—	—	H5006	H5001	—	—	1034▲	1034▲	1034▲	1034▲
1961	—	—	—	—	H5006	H5001	—	—	1034▲	1034▲	1034▲	1034▲
1959-60	—	—	—	—	H5006	H5001	—	—	1034▲	1034▲	1034▲	1034▲
1958	—	—	—	—	H5006	H5001	—	—	1034▲	1034▲	1034▲	1034▲

Cosmopolitan

1953-54	—	—	—	—	H6006	—	—	—	1154	1154	1154	1154
1949-52	—	—	—	—	H6006	—	—	—	1154	1154	1154	1154

Custom

1955	—	—	—	—	H6006	—	—	—	1154	1154	1154	1154
------	---	---	---	---	-------	---	---	---	------	------	------	------

Lincoln

1950-51	—	—	—	—	H6006	—	—	—	1154	1154	1154	1154
---------	---	---	---	---	-------	---	---	---	------	------	------	------

LS

2000-01	•	•	•	•	9006★	9005★	—	9145◆	—	3157▲	3157▲	3156▲	161, 3157▲
---------	---	---	---	---	-------	-------	---	-------	---	-------	-------	-------	---------------

Mark II

1957	—	—	—	—	H5006	H5001	—	—	1034▲	1034▲	1034▲	1034▲
1956	—	—	—	—	H6024■	—	—	—	1034▲	1034▲	1034▲	1034▲

Mark III

1971	—	—	—	—	H5006	H5001	—	—	1157NA▲	1157NA▲	1157▲	1157▲
1970	—	—	—	—	H5006	H5001	—	—	1157NA▲	1157NA▲	1157▲	1157▲
1969	—	—	—	—	H5006	H5001	—	—	1157NA▲	1157NA▲	1157▲	1157▲

Freno	Freno Superior	Lateral		Reversa & auxiliar	Placa	Mapa	Cenicero	Techo	Guant.	Auxiliar	Cofre	Año	MARCA
		Frente	Tras.										Modelo
Feud'arrêt	Arrêt haute position	Feu Latéral		Recul & virage	Plaque d'imm.	Carte	Cendrier	Plafonnier	Boîte à gants	Arrêt ou accueil	Coffre	Année	MARQUE
		Avant	Arrière										Model
Stop	High Mount Stop	Sidemarker		Back-Up & Cornering	Lic. Plate	Map	Instr. Panel	Dome	Glove Comp.	Step or Courtesy	Trunk/Cargo	Year	Make
		Front	Rear										Model

LINCOLN

Continental

1157▲	—	194▲	168▲	P21W▲	168▲	1003	194▲, 1445	105, 211-2▲	1895	1003, 1445, 1893, 211-2▲, 562	89	1974
1157▲	—	194NA▲	194▲	P21W▲	631	212-2▲	194▲, 1445	—	1895	1003, 1445, 212-2▲	89	1973
1157▲	—	194NA▲	194▲	1076, P21W▲	97, 631	1003, 212-2▲	194▲, 1445, 1893, 1895	1003, 211-2▲	1895	1003, 1445, 212-2▲	89, 90	1972
1157▲	—	97	194▲	P21W▲	1891	212-2▲	—	194▲	—	168NA▲	194▲	1971
1157▲	—	194NA▲	1895	P21W▲	97	212-2▲	194▲, 1445, 1895	105	1895	212-2▲	631	1970
1157▲	—	—	194▲	P21W▲	97	212-2▲	194▲, 1445, 1895	105	1895	212-2▲	631	1969
1157▲	—	—	—	P21W▲	97	631	194▲, 1445, 1895	631	1895	631	631	1968
1157▲	—	—	—	P21W▲	1155	631	158▲, 194▲, 1445, 1895	631	1895	631	631	1966-67
1157▲	—	—	—	P21W▲	1155	1816	57, 158▲, 1445, 1895	631	1895	631	631	1965
1157▲	—	—	—	1141▲, P21W▲	1155	1816	57, 194▲, 1445, 1895	631	1895	631, 1155	631	1964
1157▲	—	—	—	1141▲, P21W▲	1155	1816	57, 194▲, 1445, 1895	631	1895	631, 1155	631	1963
1034▲	—	—	—	1141▲, P21W▲	67	1816	57, 1445, 1816	89	1895	67	89	1962
1034▲	—	—	—	1141▲, P21W▲	67	—	57, 1445	89	—	67	89	1961
1034▲	—	—	—	1073▲, P21W▲	67	89	57, 1445	1003	57	67, 89	89	1959-60
1034▲	—	—	—	1141▲, P21W▲	67	89	57, 1445	1003	57	89	89	1958

Cosmopolitan

1154	—	—	—	1129	63	—	51, 55	63	55	63	63	1953-54
1154	—	—	—	1129	63	—	51, 55	63, 81	—	—	—	1949-52

Custom

1154	—	—	—	1129	63	—	51, 55	63	55	63	63	1955
------	---	---	---	------	----	---	--------	----	----	----	----	------

Lincoln

1154	—	—	—	1129	63	—	51, 55	63, 81	—	—	—	1950-51
------	---	---	---	------	----	---	--------	--------	---	---	---	---------

LS

3157▲	3155▲, 12505	12961▲	3157▲	3157▲	12961▲	168▲	—	168▲	194▲	192	212-2▲	2000-01
-------	--------------	--------	-------	-------	--------	------	---	------	------	-----	--------	---------

Mark II

1034▲	—	—	—	1141▲	67	89	53, 57, 1445	1003	57	89	67	1957
1034▲	—	—	—	1141▲	67	89	53, 57, 1445	1003	57	89	67	1956

Mark III

1157▲	—	97	97	P21W▲	1891	194▲	—	194▲	—	168NA▲	194▲	1971
1157▲	—	—	97	P21W▲	97	212-2▲	1445, 168NA▲, 194▲	1891	1895	212-2▲	90	1970
1157▲	—	—	97	P21W▲	97	212-2▲	1445, 168NA▲, 194▲	1003	1895	211-2▲	90	1969

▲ LED Signal & Interior Upgrade Available
 ■ LED Sealed Beam Upgrade Available

If multiple part numbers exist for an application, check the original bulb.

◆ LED Fog Upgrade Available
 ★ LED HL Upgrade Available — Canada/Mexico Regions Only

MARCA	Año	Focos upgrade para luz baja y Alta				Luz baja ou dual	Luz alta	HID	Neblina/ conducir	Luz de Circulación Diuma	Estac	Direccional		Tras
		Faisceau bas et double améliorés										Fronte	Tras.	
MARQUE	Année	Halogen Headlight Upgrades				Faisceau bas ou double	Faisceau haut	HID	Brouillard/ Route	Lumière de jour	Station-ement	Clignotant		Feuarrière
Model		NightGuide platinum	CrystalVision platinum	VisionPlus	Vision							Avant	Arrière	
MAKE	Year					Low or Dual Beam	High Beam	HID	Fog/ Driving	Daytime Running Lamp	Parking	Directional Signal		Tail
Model		Front	Rear											

LINCOLN

Mark III

1968	—	—	—	—	H5006	H5001	—	—	1157NA▲	1157NA▲	1157▲	1157▲
------	---	---	---	---	-------	-------	---	---	---------	---------	-------	-------

Mark IV

1975-76	—	—	—	—	H5006	H5001	—	—	1157NA▲	1157NA▲	1157▲	1157▲
1974	—	—	—	—	H5006	H5001	—	—	1157NA▲	1157NA▲	1157▲	1157▲
1973	—	—	—	—	H5006	H5001	—	—	1157NA▲	1157NA▲	1157▲	1157▲
1972	—	—	—	—	H5006	H5001	—	—	1157NA▲	1157NA▲	1157▲	1157▲

Mark V

1979	—	—	—	—	H5006	H5001	—	—	1157NA▲	1157NA▲	1157▲	1157▲
1978	—	—	—	—	H5006	H5001	—	—	1157NA▲	1157NA▲	1157▲	1157▲
1977	—	—	—	—	H5006	H5001	—	—	1157NA▲	1157NA▲	1157▲	1157▲

Mark VI

1983	—	—	—	—	H4656■	H4651■	—	—	1157NA▲	1157NA▲	1157▲	1157▲
1982	—	—	—	—	H4656■	H4651■	—	—	1157NA▲	1157NA▲	1157▲	1157▲
1981	—	—	—	—	H5006	H5001	—	—	1157NA▲	1157NA▲	1157▲	1157▲
1980	—	—	—	—	H5006	H5001	—	—	1157NA▲	1157NA▲	1157▲	1157▲

Mark VII

1992	•	•	•	•	9004★	—	H2	—	3157NA▲	3157NA▲	3157▲	3157▲
1991	•	•	•	•	9004★	—	H2	—	3057NA▲	3057NA▲	3157▲	3157▲
1990	•	•	•	•	9004★	—	H2	—	3157NA▲	3157NA▲	3157▲	3157▲
1989	•	•	•	•	9004★	—	—	—	3157NA▲	3157NA▲	3157▲	3157▲
1988	•	•	•	•	9004★	—	—	—	1157NA▲, 3157NA▲	1157NA▲, 3157NA▲	1157▲, 3157▲	1157▲, 3157▲

Freno	Freno Superior	Lateral		Reversa & auxiliar	Placa	Mapa	Cenicero	Techo	Guant.	Auxiliar	Cofre	Año	MARCA
		Frete	Tras.										Modelo
Feud'arrêt	Arrêt haute position	Feu Latéral		Recul & virage	Plaque d'imm.	Carte	Cendrier	Plafonnier	Boîte à gants	Arrêt ou accueil	Coffre	Année	MARQUE
		Avant	Arrière										Model
Stop	High Mount Stop	Sidemarker		Back-Up & Cornering	Lic. Plate	Map	Instr. Panel	Dome	Glove Comp.	Step or Courtesy	Trunk/Cargo	Year	Make
		Front	Rear										Model

LINCOLN

Mark III

1157▲	—	—	97	P21W▲	97	631	194▲, 1445, 1895	631	1895	631	631	1968	
-------	---	---	----	-------	----	-----	------------------------	-----	------	-----	-----	-------------	--

Mark IV

1157▲	—	194▲	168▲	P21W▲	97	1003	194▲, 1816, 1893	211-2▲	194▲	1003, 1445, 1893, 212-2▲, 89	89	1975-76	
-------	---	------	------	-------	----	------	---------------------	--------	------	--	----	----------------	--

1157▲	—	194▲	168▲	P21W▲	97	1003	194▲, 1893	211-2▲	194▲	1003, 1893, 211-2▲, 212-2▲, 89	89	1974	
-------	---	------	------	-------	----	------	---------------	--------	------	--	----	-------------	--

1157▲	—	194▲	194▲	P21W▲	97	1003	194▲, 1816, 1893	211-2▲	194▲, 1895	1003, 1445, 211-2▲, 89	89	1973	
-------	---	------	------	-------	----	------	---------------------	--------	---------------	---------------------------------	----	-------------	--

1157▲	—	194▲	194▲	1076, P21W▲	97	1003, 212-2▲	194▲, 1445, 1893, 1895	1003, 211-2▲	1895	1003, 1445, 212-2▲	89, 90	1972	
-------	---	------	------	----------------	----	-----------------	---------------------------------	-----------------	------	--------------------------	--------	-------------	--

Mark V

1157▲	—	194▲	161, 194▲	P21W▲	168▲	1003	37, 161, 194▲, 1816, 1893	211-2▲	194▲	161, 194▲, 211-2▲, 212-2▲, 89	89	1979	
-------	---	------	--------------	-------	------	------	---------------------------------	--------	------	---	----	-------------	--

1157▲	—	194▲	1157▲	P21W▲	168▲	211-2▲	194▲, 1445, 1816, 1893	211-2▲	194▲	1893, 212-2▲	89	1978	
-------	---	------	-------	-------	------	--------	------------------------------	--------	------	-----------------	----	-------------	--

1157▲	—	194▲	168▲	P21W▲	168▲	1003, 211-2▲	194▲, 1445, 1816, 1893	211-2▲	194▲	1445, 1893, 211-2▲, 212-2▲, 89	89	1977	
-------	---	------	------	-------	------	-----------------	------------------------------	--------	------	--	----	-------------	--

Mark VI

1157▲	—	194▲	194▲	P21W▲	168▲	105, 912▲	37, 161, 194▲, 1816	912▲	194▲	212-2▲, 89, 906▲, 912▲	89	1983	
-------	---	------	------	-------	------	-----------	---------------------------	------	------	------------------------------	----	-------------	--

1157▲	—	194▲	194▲	P21W▲	168▲	105	37, 161, 194▲, 1816	912▲	194▲	212-2▲, 89, 912▲	89	1982	
-------	---	------	------	-------	------	-----	---------------------------	------	------	---------------------	----	-------------	--

1157▲	—	194▲	194▲	P21W▲	168▲	105	37, 161, 194▲, 1816	912▲	194▲	1445, 212-2▲, 89, 912▲	212-2▲	1981	
-------	---	------	------	-------	------	-----	---------------------------	------	------	------------------------------	--------	-------------	--

1157▲	—	194▲	194▲	P21W▲	168▲	105	37, 161, 194▲, 1816, 1892	912▲	194▲	161, 168▲, 1445, 212-2▲, 904▲	212-2▲, 89	1980	
-------	---	------	------	-------	------	-----	---------------------------------	------	------	---	---------------	-------------	--

Mark VII

3157▲	912▲	194▲	194▲	3156▲	168▲	912▲, 916▲	37, 194▲	906▲, 912▲	194▲	89, 194▲, 904▲, 912▲	906▲	1992	
-------	------	------	------	-------	------	---------------	----------	---------------	------	----------------------------	------	-------------	--

3157▲	912▲	194▲	194▲	3156▲	168▲	912▲	37, 168▲, 194▲	912▲	194▲	194▲, 904▲, 912▲	912▲	1991	
-------	------	------	------	-------	------	------	-------------------	------	------	------------------------	------	-------------	--

3157▲	912▲	194▲	194▲	3156▲	168▲	912▲	37, 168▲, 194▲	912▲	194▲	89, 904▲, 906▲, 912▲	912▲	1990	
-------	------	------	------	-------	------	------	-------------------	------	------	----------------------------	------	-------------	--

3157▲	912▲	194▲	194▲	3156▲	168▲	912▲	37, 168▲, 194▲, 1816	—	194▲	89, 168▲, 904▲, 906▲, 912▲	906▲	1989	
-------	------	------	------	-------	------	------	----------------------------	---	------	-------------------------------------	------	-------------	--

1157▲, 3157▲	912▲	194▲	194▲	P21W▲	168▲	912▲	37, 161, 168▲, 194▲	912▲	194▲	168▲, 194▲, 212-2▲, 89, 912▲	89	1988	
-----------------	------	------	------	-------	------	------	---------------------------	------	------	---------------------------------------	----	-------------	--

▲ LED Signal & Interior Upgrade Available
 ■ LED Sealed Beam Upgrade Available

If multiple part numbers exist for an application, check the original bulb.

◆ LED Fog Upgrade Available
 ★ LED HL Upgrade Available — Canada/Mexico Regions Only

MARCA	Año	Focos upgrade para luz baja y Alta				Luz baja ou dual	Luz alta	HID	Neblina/ conducir	Luz de Circulación Diuma	Estac	Direccional		Tras
		Faisceau bas et double améliorés										Fronte	Tras.	
MARQUE	Année	Halogen Headlight Upgrades				Faisceau bas ou double	Faisceau haut	HID	Brouillard/ Route	Lumière de jour	Station-ement	Clignotant		Feuarrière
Model		NightGuide platinum	CrystalVision platinum	VisionPlus	Vision							Avant	Arrière	
MAKE	Year	NightGuide platinum	CrystalVision platinum	VisionPlus	Vision	Low or Dual Beam	High Beam	HID	Fog/ Driving	Daytime Running Lamp	Parking	Directional Signal		Tail
Model												Front	Rear	

LINCOLN

Mark VII

1987	•	•	•	•	•	9004★	—	—	—	1157NA▲	1157NA▲	1157▲	1157▲
1986	•	•	•	•	•	9004★	—	—	—	1157NA▲	1157NA▲	1157▲	1157▲
1985	•	•	•	•	•	9004★	—	—	—	1157NA▲	1157NA▲	1157▲	1157▲
1984	•	•	•	•	•	9004★	—	—	—	1157NA▲	1157NA▲	1157▲	1157▲

Mark VIII

1998	•	•	•	•	•	9005★	9005★	H2	—	3457NA▲	3457NA▲	3357▲	3357▲
1997	•	•	•	•	•	9005★	9005★	H2	—	3457NA▲	3457NA▲	3357▲	3357▲
1996	•	•	•	•	•	9005(W/HAL)★	9005★	H2	—	3457NA▲	3457NA▲	3357▲	168▲, 3357▲
1995	•	•	•	•	•	9005★	9005★	H2	—	3457NA▲	3457NA▲	3357▲	168▲, 3357▲
1994	•	•	•	•	•	9005★	9005★	H2	—	3457NA▲	3457NA▲	3357▲	3357▲
1993	•	•	•	•	•	9005★	9005★	H2	—	3457NA▲	3457NA▲	3357▲	3357▲

Navigator

2000-01	•	•	•	•	•	9007★	—	899	—	3157NA▲	3157NA▲	3157▲	3157▲
1998-99	•	•	•	•	•	9007★	—	899	—	3157NA▲	3157NA▲	3157▲	3157▲

Premier

1959-60	—	—	—	—	—	H5006	H5001	—	—	1034▲	1034▲	1034▲	1034▲
1958	—	—	—	—	—	H5006	H5001	—	—	1034▲	1034▲	1034▲	1034▲
1956-57	—	—	—	—	—	H6024■	—	—	—	1034▲	1034▲	1034▲	1034▲

Town Car

2000-01	•	•	•	•	•	9007★	—	—	—	3157NA▲	3157NA▲	3157▲	3157▲
1999	•	•	•	•	•	9007★	—	—	—	3157NA▲	3157NA▲	3157▲	3157▲
1998	•	•	•	•	•	9007★	—	—	—	3457NA▲	3457NA▲	3157▲	3157▲
1997	•	•	•	•	•	9007★	—	—	—	3157NA▲	3157NA▲	3157▲	3157▲
1996	•	•	•	•	•	9007★	—	—	—	3157NA▲	3157NA▲	3157▲	3157▲
1995	•	•	•	•	•	9007★	—	—	—	3157NA▲	3157NA▲	3157▲	3157▲
1994	•	•	•	•	•	9004★	—	—	—	3157NA▲	3157NA▲	3157▲	3157▲

Freno	Freno Superior	Lateral		Reversa & auxiliar	Placa	Mapa	Cenicero	Techo	Guant.	Auxiliar	Cofre	Año	MARCA
		Frete	Tras.										Modelo
Feud'arrêt	Arrêt haute position	Feu Latéral		Recul & virage	Plaque d'imm.	Carte	Cendrier	Plafonnier	Boîte à gants	Arrêt ou accueil	Coffre	Année	MARQUE
		Avant	Arrière										Model
Stop	High Mount Stop	Sidemarker		Back-Up & Cornering	Lic. Plate	Map	Instr. Panel	Dome	Glove Comp.	Step or Courtesy	Trunk/Cargo	Year	Make
		Front	Rear										Model

LINCOLN

Mark VII

1157▲	912▲	194▲	194▲	P21W▲	168▲	912▲	37, 161, 194▲	912▲	194▲	89, 168▲, 194▲, 904▲, 906▲, 1445	89	1987
1157▲	912▲	194▲	194▲	P21W▲	168▲	912▲	161, 168▲, 194▲	912▲	194▲	912▲	89	1986
1157▲	—	194▲	194▲	P21W▲	168▲	912▲	37, 194▲	—	194▲	912▲	89	1985
1157▲	—	194▲	194▲	P21W▲	168▲	105	194▲, 1816	912▲	194▲	—	—	1984

Mark VIII

3357▲	3157▲	168▲	168▲, 916▲	3156▲	168▲	168▲, 912▲	37, 168▲, 194▲	906▲	194▲	168▲, 194▲, 912▲, 921▲	912▲	1998
3357▲	3157▲	168▲	168▲	3156▲	168▲	168▲, 912▲	37, 194▲	906▲	194▲	89, 168▲, 194▲	912▲	1997
3357▲	3157▲	194▲	916▲	3156▲	168▲	168▲, 912▲	37, 168▲, 194▲	906▲	194▲	89, 168▲, 194▲	912▲	1996
3357▲	3357▲	194▲	916▲	3156▲	168▲	168▲, 912▲	37, 168▲, 194▲	906▲	194▲	89, 168▲, 194▲	912▲	1995
3357▲	3357▲	194▲	916▲	3156▲	168▲	168▲, 906▲	37, 168▲, 194▲	906▲	194▲	89, 168▲, 194▲, 912▲, 921▲	912▲	1994
3357▲	921▲	194▲	916▲	3156▲	168▲	168▲, 906▲	37, 168▲, 194▲	906▲, 921▲	194▲	168▲, 912▲	912▲	1993

Navigator

3157▲	912▲	194NA▲	—	921▲	168▲	578▲, PC579	—	578▲	194▲	211-2▲, 916▲	578▲	2000-01
3157▲	912▲	194NA▲	—	921▲	168▲	578▲, PC579	—	578▲	—	211-2▲, 916▲	578▲	1998-99

Premier

1034▲	—	—	—	1073▲, P21W▲	67	89	57, 1445	1003	57	67, 89	89	1959-60
1034▲	—	—	—	1141▲, P21W▲	67	89	57, 1445	1003	57	89	89	1958
1034▲	—	—	—	1141▲	67	89	53, 57, 1445	1003	57	89	67	1956-57

Town Car

3157▲	912▲	194▲, 194NA▲	—	3156▲	168▲	578▲	37, 194▲	578▲	194▲	168▲, 194▲, 904▲, 906▲	212-2▲	2000-01
3157▲	912▲	194▲, 194NA▲	—	3156▲	168▲	578▲	37, 161, 194▲	578▲	194▲	168▲, 194▲, 904▲, 906▲, 912▲	212-2▲	1999
3157▲	912▲	194▲, 194NA▲	—	3156▲	168▲	578▲	37, 161, 194▲	578▲	194▲	168▲, 194▲, 904▲, 906▲	212-2▲	1998
3157▲	912▲	194NA▲	—	3156▲	194▲	211-2▲	37, 161, 194▲, 1816	912▲	194▲	168▲, 904▲, 906▲	906▲	1997
3157▲	912▲	194NA▲	168▲	3156▲	194▲	211-2▲	37, 161, 194▲, 1816	912▲	194▲	168▲, 904▲, 906▲, 1445	906▲	1996
3157▲	912▲	194NA▲, 916NA	168▲	3156▲	194▲	211-2▲	37, 161, 194▲, 1816	912▲	194▲	168▲, 904▲, 906▲, 1445	906▲	1995
3157▲	912▲	194NA▲	168▲	3156▲	194▲	912▲	37, 161, 194▲, 1816	912▲	194▲	168▲, 906▲, 1445	906▲	1994

▲ LED Signal & Interior Upgrade Available
 ■ LED Sealed Beam Upgrade Available

If multiple part numbers exist for an application, check the original bulb.

◆ LED Fog Upgrade Available
 ★ LED HL Upgrade Available — Canada/Mexico Regions Only

MARCA	Año	Focos upgrade para luz baja y Alta				Luz baja ou dual	Luz alta	HID	Neblina/ conducir	Luz de Circulación Diuma	Estac	Direccional		Tras
		Faisceau bas et double améliorés										Fronte	Tras.	
MARQUE	Année	Halogen Headlight Upgrades				Faisceau bas ou double	Faisceau haut	HID	Brouillard/ Route	Lumière de jour	Station-ement	Clignotant		Feuarrière
Model		NightGuide platinum	CrystalVision platinum	VisionPlus	Vision							Avant	Arrière	
MAKE	Year	NightGuide platinum	CrystalVision platinum	VisionPlus	Vision	Low or Dual Beam	High Beam	HID	Fog/ Driving	Daytime Running Lamp	Parking	Directional Signal		Tail
Model												Front	Rear	

LINCOLN

Town Car

1993	•	•	•	•	9004★	—	—	—	3157NA▲	3157NA▲	3157▲	3157▲
1992	•	•	•	•	9004★	—	—	—	3157NA▲	3157NA▲	3157▲	3157▲
1991	•	•	•	•	9004★	—	—	—	3057NA▲	3057NA▲	3157▲	3157▲
1990	•	•	•	•	9004★	—	—	—	3157NA▲	3157NA▲	3157▲	3157▲
1989	—	—	—	—	H4656■	H4651■	—	—	3157NA▲	3157NA▲	3157▲	3157▲
1988	—	—	—	—	H4656■	H4651■	—	—	3157▲	3157▲	3157▲	3157▲
1987	—	—	—	—	H4656■	H4651■	—	—	1157NA▲	1157NA▲	1157▲	1157▲
1986	—	—	—	—	H4656■	H4651■	—	—	1157NA▲	1157NA▲	1157▲	1157▲
1985	—	—	—	—	H4656■	H4651■	—	—	1157NA▲	1157NA▲	1157▲	1157▲
1984	—	—	—	—	H4656■	H4651■	—	—	1157NA▲	1157NA▲	1157▲	1157▲
1982-83	—	—	—	—	H4656■	H4651■	—	—	1157NA▲	1157NA▲	1157▲	1157▲
1981	—	—	—	—	H4656■	H4651■	—	—	1157NA▲	1157NA▲	1157▲	1157▲

Versailles

1980	—	—	—	—	H4656■	H4651■	—	—	194▲	1157NA▲	1157▲	1157▲
1979	—	—	—	—	H4656■	H4651■	—	—	194▲	1157NA▲	1157▲	1157▲
1977-78	—	—	—	—	H4656■	H4651■	—	—	194▲	1157NA▲	1157▲	1157▲

MASERATI

228i

1989-90	—	—	—	—	H4656■	H4651■	—	—	89	P21W▲	P21W▲	97, 1157▲
---------	---	---	---	---	--------	--------	---	---	----	-------	-------	-----------

425

1986-87	—	—	—	—	H4656■	H4651■	—	—	89	P21W▲	P21W▲	97, 1157▲
---------	---	---	---	---	--------	--------	---	---	----	-------	-------	-----------

430i

1989-90	—	—	—	—	H4656■	H4651■	—	—	89	P21W▲	P21W▲	97, 1157▲
---------	---	---	---	---	--------	--------	---	---	----	-------	-------	-----------

Biturbo

1983-87	—	—	—	—	H4656■	H4651■	—	—	89	P21W▲	P21W▲	97, 1157▲
---------	---	---	---	---	--------	--------	---	---	----	-------	-------	-----------

Quattroporte

1984-86	—	—	—	—	H4656■	H4651■	—	—	89	P21W▲	P21W▲	97, 1157▲
---------	---	---	---	---	--------	--------	---	---	----	-------	-------	-----------

Freno	Freno Superior	Lateral		Reversa & auxiliar	Placa	Mapa	Cenicero	Techo	Guant.	Auxiliar	Cofre	Año	MARCA
		Frente	Tras.										Modelo
Feud'arrêt	Arrêt haute position	Feu Latéral		Recul & virage	Plaque d'imm.	Carte	Cendrier	Plafonnier	Boîte à gants	Arrêt ou accueil	Coffre	Année	MARQUE
		Avant	Arrière										Model
Stop	High Mount Stop	Sidemarker		Back-Up & Cornering	Lic. Plate	Map	Instr. Panel	Dome	Glove Comp.	Step or Courtesy	Trunk/Cargo	Year	Make
		Front	Rear										Model

LINCOLN

Town Car

3157▲	912▲	194NA▲	168▲	3156▲	168▲	211-2▲, 912▲	37, 161, 194▲, 1445, 1816	904▲, 912▲	194▲	168▲, 194▲, 904▲, 906▲	906▲	1993	
3157▲	912▲	194NA▲	194▲	3156▲	168▲	912▲	37, 194▲	912▲	194▲	194▲, 904▲, 906▲	906▲	1992	
3157▲	912▲	194NA▲	—	3156▲	194▲	211-2▲	37, 194▲, 1816	211-2▲	194▲	194▲, 904▲, 906▲	906▲	1991	
3157▲	912▲	194NA▲	—	3156▲	194▲	211-2▲	37, 194▲, 1816	211-2▲	194▲	168▲, 906▲	906▲	1990	
3157▲	912▲	194▲	194▲	3156▲	168▲	105, 912▲	37, 161, 194▲, 1816	561	194▲	89, 161, 168▲, 904▲, 906▲, 912▲	906▲	1989	
3157▲	912▲	194▲	194▲	P21W▲	168▲	105, 912▲	37, 161, 194▲	912▲	194▲	161, 168▲, 904▲, 906▲	—	1988	
1157▲	912▲	194▲	194▲	P21W▲	168▲	105, 912▲	37, 161, 194▲	912▲	194▲	89, 168▲, 904▲, 906▲, 1445	89	1987	
1157▲	912▲	194▲	194▲	P21W▲	168▲	105	37, 161, 168▲, 194▲	912▲	194▲	912▲	89	1986	
1157▲	—	194▲	194▲	P21W▲	168▲	105	37, 194▲	912▲	194▲	912▲	89	1985	
1157▲	—	194▲	194▲	P21W▲	168▲	105	37, 161, 194▲	912▲	194▲	906▲, 912▲	89	1984	
1157▲	—	194▲	194▲	P21W▲	168▲	105, 912▲	37, 161, 194▲, 1816	912▲	194▲	212-2▲, 912▲	89	1982-83	
1157▲	—	194▲	194▲	P21W▲	168▲	105	37, 161, 194▲, 1816	912▲	194▲	1445, 212-2▲, 89, 912▲	89	1981	

Versailles

1157▲	—	1157NA▲	1157▲	P21W▲	168▲	105	37, 194▲	211-2▲, 912▲	1816	161, 194▲, 1816, 211-2▲	89	1980	
1157▲	—	1157NA▲	1157▲	P21W▲	168▲	1003	37, 161, 194▲	211-2▲	1816	194▲, 1816, 212-2▲, 89	89	1979	
1157▲	—	1157NA▲	1157▲	P21W▲	168▲	1003, 211-2▲	194▲, 1893	1003, 211-2▲	1816	194▲, 212-2▲, 89	89	1977-78	

MASERATI

228i

1157▲	—	—	—	P21W▲	89	—	73, 158▲	194▲	—	73, DE3022▲	194▲	1989-90	
-------	---	---	---	-------	----	---	----------	------	---	-------------	------	---------	--

425

1157▲	—	—	—	P21W▲	89	—	73, 158▲	194▲	—	73, DE3022▲	194▲	1986-87	
-------	---	---	---	-------	----	---	----------	------	---	-------------	------	---------	--

430i

1157▲	—	—	—	P21W▲	89	—	73, 158▲	194▲	—	73, DE3022▲	194▲	1989-90	
-------	---	---	---	-------	----	---	----------	------	---	-------------	------	---------	--

Biturbo

1157▲	—	—	—	P21W▲	89	—	73, 158▲	194▲	—	73, DE3022▲	194▲	1983-87	
-------	---	---	---	-------	----	---	----------	------	---	-------------	------	---------	--

Quattroporte

1157▲	—	—	—	P21W▲	89	—	73, 158▲	194▲	—	73, DE3022▲	194▲	1984-86	
-------	---	---	---	-------	----	---	----------	------	---	-------------	------	---------	--

▲ LED Signal & Interior Upgrade Available
 ■ LED Sealed Beam Upgrade Available

If multiple part numbers exist for an application, check the original bulb.

◆ LED Fog Upgrade Available
 ★ LED HL Upgrade Available — Canada/Mexico Regions Only

MARCA	Año	Focos upgrade para luz baja y Alta				Luz baja ou dual	Luz alta	HID	Neblina/ conducir	Luz de Circulación Diurna	Estac	Direccional		Tras
		Faisceau bas et double améliorés										Fronte	Tras.	
MARQUE	Année	Halogen Headlight Upgrades				Faisceau bas ou double	Faisceau haut	HID	Brouillard/ Route	Lumière de jour	Station-ement	Clignotant		Feuarrière
Model		NightGuide platinum	CrystalVision platinum	VisionPlus	Vision							Avant	Arrière	
MAKE	Year					Low or Dual Beam	High Beam	HID	Fog/ Driving	Daytime Running Lamp	Parking	Directional Signal		Tail
Model		Front	Rear											

MASERATI

Spyder

1986-87, 1989-91	—	—	—	—	H4656■	H4651■	—	—	89	P21W▲	P21W▲	97, 1157▲
---------------------	---	---	---	---	--------	--------	---	---	----	-------	-------	-----------

MAZDA

323

1995	•	•	•	•	9004★	—	—	—	1157▲	1157▲	P21W▲	1157▲
1993-94	•	•	•	•	9004★	—	—	—	1157▲	1157▲	P21W▲	1157▲
1992	•	•	•	•	9004★	—	—	—	1157▲	1157▲	P21W▲	1157▲
1990-91	•	•	•	•	9004★	—	—	—	67, 1157▲	1157▲, P21W▲	P21W▲	1157▲
1986-89	•	•	•	•	9004★	—	—	—	89	P21W▲	P21W▲	1157▲

626

2001	•	•	•	•	9003★	—	—	—	1157NA▲	1157NA▲	1156NA▲	7443▲
2000	•	•	•	•	9003★	—	—	—	1157NA▲	1157NA▲	1156NA▲	7443▲
1998-99	•	•	•	•	9003★	—	—	—	1157NA▲	1157NA▲	1156NA▲	2057▲
1993-97	•	•	•	•	9006★	9005★	H3	—	1157NA▲	1157NA▲	1156NA▲	1157▲
1992	•	•	•	•	9004★	—	—	—	1157▲	P21W▲	1157▲	1157▲
1988-91	•	•	•	•	9004★	—	H3	—	67	1157NA▲, P21W▲	P21W▲	1157▲
1986-87	•	•	•	•	9004★	—	—	—	67	1157NA▲, P21W▲	P21W▲	1157▲
1983-85	—	—	—	—	H4656■	H4651■	—	—	1157▲	1157▲	1157▲	1157▲
1980-82	—	—	—	—	H6054■	—	—	—	1157▲	1157▲	1157▲	1157▲
1979	—	—	—	—	H6054■	—	—	—	1157▲	1157▲	1157▲	1157▲

808

1976-77	—	—	—	—	H6024■	—	—	—	1157▲	1157▲	1157▲	1157▲
1975	—	—	—	—	H5006	H5001	—	—	1157▲	1157▲	1157▲	1157▲
1972-74	—	—	—	—	H5006	H5001	—	—	1157▲	1157▲	1157▲	1157▲

929

1995	•	•	•	•	9006★	9005★	H3	—	1157NA▲	1157NA▲	P21W▲	1157▲
1993-94	•	•	•	•	9006★	9005★	H3	—	1157NA▲	1157NA▲	P21W▲	1157▲
1992	•	•	•	•	9006★	9005★	—	—	1157▲	1157▲	1157▲	1157▲
1988-91	•	•	•	•	9004★	—	—	—	168▲	P21W▲	P21W▲	1157▲

B1600

1975-76	—	—	—	—	H5006	H5001	—	—	1157▲	1157▲	1157▲	1157▲
---------	---	---	---	---	-------	-------	---	---	-------	-------	-------	-------

B1800

1977-78	—	—	—	—	H5006	H5001	—	—	1157▲	1157▲	1157▲	1157▲
---------	---	---	---	---	-------	-------	---	---	-------	-------	-------	-------

B2000

1986-87	—	—	—	—	H6054■	—	—	—	67	P21W▲	P21W▲	1157▲
1982-84	—	—	—	—	H6054■	—	—	—	1157▲	1157▲	1157▲	1157▲
1979-81	—	—	—	—	H5006	H5001	—	—	1157▲	1157▲	1157▲	1157▲

B2200

1993	—	—	—	—	H6054■	—	—	—	67	P21W▲	P21W▲	1157▲
1992	—	—	—	—	H6054■	—	—	—	1157▲	P21W▲	1157▲	1157▲
1987-91	—	—	—	—	H6054■	—	—	—	67	P21W▲	P21W▲	1157▲
1982-84	—	—	—	—	H6054■	—	—	—	1157▲	1157▲	1157▲	1157▲

Freno	Freno Superior	Lateral		Reversa & auxiliar	Placa	Mapa	Cenicero	Techo	Guant.	Auxiliar	Cofre	Año	MARCA
		Frente	Tras.										Modelo
Feud'arrêt	Arrêt haute position	Feu Latéral		Recul & virage	Plaque d'imm.	Carte	Cendrier	Plafonnier	Boîte à gants	Arrêt ou accueil	Coffre	Année	MARQUE
		Avant	Arrière										Model
Stop	High Mount Stop	Sidemarker		Back-Up & Cornering	Lic. Plate	Map	Instr. Panel	Dome	Glove Comp.	Step or Courtesy	Trunk/ Cargo	Year	Make
		Front	Rear										Model

MASERATI

Spyder

1157▲	—	—	—	P21W▲	89	—	73, 158▲	194▲	—	73, DE3022▲	194▲	1986-87, 1989-91
-------	---	---	---	-------	----	---	----------	------	---	-------------	------	------------------

MAZDA

323

1157▲	921▲	1157▲	1157▲	P21W▲	168▲	12844	194▲	DE3175▲	194▲	12961▲	DE3022▲	1995
1157▲	921▲	1157▲	1157▲	P21W▲	168▲	—	194▲	DE3175▲	194▲	—	DE3022▲	1993-94
1157▲	921▲	194▲	194▲	P21W▲	168▲	—	194▲	194▲	—	—	—	1992
1157▲	1141▲, P21W▲	—	168▲	P21W▲	67	—	74, 158▲	DE3175▲	—	74, 158▲	168▲, DE3022▲	1990-91
1157▲	921▲, 1141▲, P21W▲	168▲	168▲	P21W▲	67	—	158▲	DE3175▲	—	74, 158▲	168▲, DE3022▲	1986-89

626

7443▲	P21W▲	1157NA▲	7443▲	921▲	168▲	168▲	—	DE3175▲	194▲	158▲, 168▲	168▲	2001
7443▲	3497	1157NA▲	7443▲	921▲	168▲	168▲	—	DE3175▲	194▲	158▲, 168▲	168▲	2000
2057▲	P21W▲	1157NA▲	2057▲	921▲	168▲	168▲	—	DE3175▲	194▲	—	168▲	1998-99
1157▲	921▲	194▲	194▲	P21W▲	168▲	168▲	194▲	DE3175▲	194▲	158▲, 194▲, DE3175▲	168▲	1993-97
1157▲	921▲	194▲	194▲	P21W▲	194▲	—	194▲	194▲	—	—	—	1992
1157▲	921▲	194▲	168▲	P21W▲	168▲	—	74, 194▲	DE3175▲	194▲	DE3175▲	168▲, DE3022▲	1988-91
1157▲	P21W▲	194▲	168▲	P21W▲	168▲	—	—	—	—	—	—	1986-87
1157▲	—	—	67	—	89	—	—	DE3175▲	—	—	—	1983-85
P21W▲	—	1157▲	194▲	P21W▲	89	—	194▲	12818, DE3021▲	—	—	—	1980-82
1157▲	—	89	89	P21W▲	89	—	194▲	12818, DE3021▲	—	—	—	1979

808

1157▲	—	89	89	P21W▲	97	—	194▲	—	—	—	—	1976-77
1157▲	—	97	97	P21W▲	97	—	194▲	—	—	—	—	1975
1157▲	—	97	97	P21W▲	89	—	194▲	—	—	—	—	1972-74

929

1157▲	921▲	168▲	1157▲	P21W▲	168▲, 194▲	67, 168▲, 906▲	194▲	194▲, DE3175▲	194▲	158▲, 194▲	168▲, 912▲	1995
1157▲	921▲	168▲	1157▲	P21W▲	168▲, 194▲	67, 168▲, 906▲	194▲	194▲, DE3175▲	194▲	194▲	168▲, 912▲	1993-94
1157▲	921▲	194▲	194▲	P21W▲	194▲	—	194▲	194▲	—	—	—	1992
1157▲	921▲	168▲	168▲	P21W▲	168▲	—	74, 168▲, 194▲	DE3022▲	194▲	—	DE3022▲	1988-91

B1600

1157▲	—	67	1157▲	P21W▲	89	—	158▲	—	—	—	—	1975-76
-------	---	----	-------	-------	----	---	------	---	---	---	---	---------

B1800

1157▲	—	67	1157▲	P21W▲	89	—	158▲	—	—	—	—	1977-78
-------	---	----	-------	-------	----	---	------	---	---	---	---	---------

B2000

1157▲	—	—	—	P21W▲	—	—	74, 158▲	—	—	158▲, DE3175▲	—	1986-87
1157▲	—	89	1157▲	P21W▲	89	—	—	—	—	—	—	1982-84
1157▲	—	67	1157▲	P21W▲	89	—	158▲	—	—	—	—	1979-81

B2200

1157▲	—	67	1157▲	P21W▲	1895	—	194▲	—	—	DE3175▲	—	1993
1157▲	—	89	—	P21W▲	1895	—	194▲	—	—	DE3175▲	—	1992
1157▲	—	—	—	P21W▲	—	—	74, 158▲	—	—	158▲, DE3175▲	—	1987-91
1157▲	—	89	1157▲	P21W▲	89	—	—	—	—	—	—	1982-84

▲ LED Signal & Interior Upgrade Available
 ■ LED Sealed Beam Upgrade Available

If multiple part numbers exist for an application, check the original bulb.

◆ LED Fog Upgrade Available
 ★ LED HL Upgrade Available — Canada/Mexico Regions Only

MARCA	Año	Focos upgrade para luz baja y Alta				Luz baja ou dual	Luz alta	HID	Neblina/ conducir	Luz de Circulación Diuma	Estac	Direccional		Tras
		Faisceau bas et double améliorés										Fronte	Tras.	
MARQUE	Année	Halogen Headlight Upgrades				Faisceau bas ou double	Faisceau haut	HID	Brouillard/ Route	Lumière de jour	Station-ement	Clignotant		Feuarrière
Model		NightGuide platinum	CrystalVision platinum	VisionPlus	Vision							Avant	Arrière	
MAKE	Year					Low or Dual Beam	High Beam	HID	Fog/ Driving	Daytime Running Lamp	Parking	Directional Signal		Tail
Model		Front	Rear											

MAZDA

B2300

2001	•	•	•	•	9007★	—	—	9006◆	—	3157NA▲	3157NA▲	3156▲	3157▲
1995-97	•	•	•	•	9007★	—	—	H3	—	3157▲	3157▲	3156▲	3157▲
1994	•	•	•	•	9007★	—	—	—	—	3157▲	3157▲	3156▲	3157▲

B2500

2001	•	•	•	•	9007★	—	—	9006◆	—	3157NA▲	3157NA▲	3156▲	3157▲
2000	•	•	•	•	9007★	—	—	9006◆	—	3157NA▲	3157NA▲	3156▲	3157▲
1998-99	•	•	•	•	9007★	—	—	H3	—	3157▲	3157▲	3156▲	3157▲

B2600

1993	—	—	—	—	H6054■	—	—	—	—	67	P21W▲	P21W▲	1157▲
1992	—	—	—	—	H6054■	—	—	—	—	1157▲	P21W▲	1157▲	1157▲
1987-91	—	—	—	—	H6054■	—	—	—	—	67	P21W▲	P21W▲	1157▲

B3000

2001	•	•	•	•	9007★	—	—	9006◆	—	3157NA▲	3157NA▲	3156▲	3157▲
2000	•	•	•	•	9007★	—	—	9006◆	—	3157NA▲	3157NA▲	3156▲	3157▲
1998-99	•	•	•	•	9007★	—	—	H3	—	3157▲	3157▲	3156▲	3157▲
1995-97	•	•	•	•	9007★	—	—	H3	—	3157▲	3157▲	3156▲	3157▲
1994	•	•	•	•	9007★	—	—	—	—	3157▲	3157▲	3156▲	3157▲

B4000

2001	•	•	•	•	9007★	—	—	9006◆	—	3157NA▲	3157NA▲	3156▲	3157▲
2000	•	•	•	•	9007★	—	—	9006◆	—	3157NA▲	3157NA▲	3156▲	3157▲
1998-99	•	•	•	•	9007★	—	—	H3	—	3157▲	3157▲	3156▲	3157▲
1995-97	•	•	•	•	9007★	—	—	H3	—	3157▲	3157▲	3156▲	3157▲
1994	•	•	•	•	9007★	—	—	—	—	3157▲	3157▲	3156▲	3157▲

Cosmo

1976-78	—	—	—	—	H5006	H5001	—	—	—	1157▲	1157▲	1157▲	1157▲
---------	---	---	---	---	-------	-------	---	---	---	-------	-------	-------	-------

GLC

1984-85	—	—	—	—	H6054■	—	—	—	—	1157▲	1157▲	P21W▲	1157▲
1983	—	—	—	—	H6054■	—	—	—	—	194▲, 1157▲	1157▲	P21W▲	1157▲
1981-82	—	—	—	—	H6054■	—	—	—	—	194▲	1157▲	P21W▲	1157▲
1980	—	—	—	—	H6054■	—	—	—	—	89	1157▲	P21W▲	1157▲
1979	—	—	—	—	H6054■	—	—	—	—	1157▲	1157▲	1157▲	1157▲
1977-78	—	—	—	—	H6024■	—	—	—	—	1157▲	1157▲	P21W▲	1157▲

Miata

2001	•	•	•	•	9006★	9005★	—	H1	—	1157NA▲	1157NA▲	7440NA▲	7443▲
1999-00	•	•	•	•	9003★	—	—	—	—	1157▲	1157▲	7440▲	7443▲
1995-97	—	—	—	—	H6024■	—	—	—	—	1157NA▲	1157NA▲	P21W▲	1157▲
1993-94	—	—	—	—	H6024■	—	—	—	—	1157NA▲	1157NA▲	P21W▲	1157▲
1990-92	—	—	—	—	H6024■	—	—	—	—	1157NA▲	1157NA▲	P21W▲	1157▲

Millenia

2001	•	•	•	•	9006★	9005★	—	H3	—	168▲	1156NA▲	7440NA▲	7443▲
------	---	---	---	---	-------	-------	---	----	---	------	---------	---------	-------

Freno	Freno Superior	Lateral		Reversa & auxiliar	Placa	Mapa	Cenicero	Techo	Guant.	Auxiliar	Cofre	Año	MARCA
		Frente	Tras.										Modelo
Feud'arrêt	Arrêt haute position	Feu Latéral		Recul & virage	Plaque d'imm.	Carte	Cendrier	Plafonnier	Boîte à gants	Arrêt ou accueil	Coffre	Année	MARQUE
		Avant	Arrière										Model
Stop	High Mount Stop	Sidemarker		Back-Up & Cornering	Lic. Plate	Map	Instr. Panel	Dome	Glove Comp.	Step or Courtesy	Trunk/ Cargo	Year	Make
		Front	Rear										Model

MAZDA

B2300

3157▲	906▲	—	—	3156▲	194▲	904▲	161, 194▲	168▲, 211-2▲	—	912▲	922▲	2001
3157▲	906▲	—	—	3156▲	194▲	211-2▲, 906▲	161, 194▲	211-2▲	194▲	211-2▲, 906▲	922▲	1995-97
3157▲	906▲	194▲	—	3156▲	194▲	212-2▲, 906▲	194▲	—	194▲	212-2▲, 906▲, 912▲	922▲	1994

B2500

3157▲	906▲	—	—	3156▲	194▲	904▲	161, 194▲	168▲, 211-2▲	—	912▲	922▲	2001
3157▲	906▲	—	—	3156▲	194▲	904▲	161, 194▲	211-2▲	—	912▲	922▲	2000
3157▲	906▲	—	—	3156▲	194▲	211-2▲, 906▲	161, 194▲	211-2▲	194▲	906▲, 912▲	922▲	1998-99

B2600

1157▲	—	67	1157▲	P21W▲	1895	—	194▲	—	—	DE3175▲	—	1993
1157▲	—	89	—	P21W▲	1895	—	194▲	—	—	DE3175▲	—	1992
1157▲	—	—	—	P21W▲	—	—	74, 158▲	—	—	158▲, DE3175▲	—	1987-91

B3000

3157▲	906▲	—	—	3156▲	194▲	904▲	161, 194▲	168▲, 211-2▲	—	912▲	922▲	2001
3157▲	906▲	—	—	3156▲	194▲	904▲	161, 194▲	211-2▲	—	912▲	922▲	2000
3157▲	906▲	—	—	3156▲	194▲	211-2▲, 906▲	161, 194▲	211-2▲	194▲	906▲, 912▲	922▲	1998-99
3157▲	906▲	—	—	3156▲	194▲	211-2▲, 906▲	161, 194▲	211-2▲	194▲	211-2▲, 906▲	922▲	1995-97
3157▲	906▲	194▲	—	3156▲	194▲	212-2▲, 906▲	194▲	—	194▲	212-2▲, 906▲, 912▲	922▲	1994

B4000

3157▲	906▲	—	—	3156▲	194▲	904▲	161, 194▲	168▲, 211-2▲	—	912▲	922▲	2001
3157▲	906▲	—	—	3156▲	194▲	904▲	161, 194▲	211-2▲	—	912▲	922▲	2000
3157▲	906▲	—	—	3156▲	194▲	211-2▲, 906▲	161, 194▲	211-2▲	194▲	906▲, 912▲	922▲	1998-99
3157▲	906▲	—	—	3156▲	194▲	211-2▲, 906▲	161, 194▲	211-2▲	194▲	211-2▲, 906▲	922▲	1995-97
3157▲	906▲	194▲	—	3156▲	194▲	212-2▲, 906▲	194▲	—	194▲	212-2▲, 906▲, 912▲	922▲	1994

Cosmo

1157▲	—	89	89	P21W▲	89	—	194▲	—	—	—	—	1976-78
-------	---	----	----	-------	----	---	------	---	---	---	---	---------

GLC

1157▲	—	1157▲	194▲	P21W▲	89	—	194▲	—	—	—	—	1984-85
1157▲	—	194▲, 1157▲	194▲	P21W▲	89, 194▲	—	194▲	—	—	—	—	1983
1157▲	—	194▲	194▲	P21W▲	89	—	194▲	—	—	—	—	1981-82
1157▲	—	89	194▲	P21W▲	89	—	194▲	—	—	—	—	1980
1157▲	—	89	89	P21W▲	89	—	194▲	—	—	—	—	1979
1157▲	—	—	—	P21W▲	89	—	194▲	—	—	—	—	1977-78

Miata

7443▲	P21W▲	194▲	—	7440▲	168▲	—	—	DE3175▲	—	—	—	2001
7443▲	P21W▲	194▲	—	7440▲	168▲	—	—	DE3175▲	—	—	—	1999-00
1157▲	921▲	194▲	194▲	P21W▲	89	—	74, 194▲	DE3175▲	194▲	DE3022▲	168▲	1995-97
1157▲	921▲	194▲	194▲	P21W▲	89	—	74, 194▲	—	194▲	DE3022▲	168▲	1993-94
1157▲	921▲	168▲	168▲	P21W▲	89	—	74, 194▲	—	—	—	—	1990-92

Millenia

7443▲	168▲	194▲	—	921▲	168▲	DE3175▲	—	DE3175▲	158▲	158▲	168▲	2001
-------	------	------	---	------	------	---------	---	---------	------	------	------	------

▲ LED Signal & Interior Upgrade Available
 ■ LED Sealed Beam Upgrade Available

If multiple part numbers exist for an application, check the original bulb.

◆ LED Fog Upgrade Available
 ★ LED HL Upgrade Available — Canada/Mexico Regions Only

MARCA	Año	Focos upgrade para luz baja y Alta				Luz baja ou dual	Luz alta	HID	Neblina/ conducir	Luz de Circulación Diuma	Estac	Direccional		Tras
		Faisceau bas et double améliorés										Fronte	Tras.	
MARQUE	Année	Halogen Headlight Upgrades				Faisceau bas ou double	Faisceau haut	HID	Brouillard/ Route	Lumière de jour	Station- ement	Clignotant		Feuarrière
Model		NightGuide platinum	CrystalVision platinum	VisionPlus	Vision							Avant	Arrière	
MAKE	Year					Low or Dual Beam	High Beam	HID	Fog/ Driving	Daytime Running Lamp	Parking	Directional Signal		Tail
Model		Front	Rear											

MAZDA

Millenia

1999-00	•	•	•	•	9006★	9005★		H3	—	168▲	1156NA▲	1156NA▲	1157▲
1995-98	•	•	•	•	9006★	9005★		H3	—	168▲	3497	P21W▲	168▲, 1157▲

Mizer

1976-77	—	—	—	—	H6024■	—		—	—	1157▲	1157▲	1157▲	1157▲
---------	---	---	---	---	--------	---	--	---	---	-------	-------	-------	-------

MPV

2001	•	•	•	•	9003★	—		9006◆	—	1157▲	1157▲	PY21W	7443▲
2000	•	•	•	•	9003★	—		9006◆	—	1157▲	1157▲	PY21W	7443▲
1996-98	•	•	•	•	9003★	—		—	—	1157NA▲	1157NA▲	P21W▲	1157▲
1995	•	•	•	•	9004★	—		—	—	1157▲	1157▲	P21W▲	168▲, 1157▲
1993-94	•	•	•	•	9004★	—		—	—	1157▲	1157▲	P21W▲	168▲, 1157▲
1992	•	•	•	•	9004★	—		—	—	1157▲	1157▲	P21W▲	168▲, 1157▲
1989-91	•	•	•	•	9004★	—		—	—	1157NA▲	1157NA▲	P21W▲	168▲, 1157▲

MX-3

1995	•	•	•	•	9004★	—		—	—	1157▲	1157▲	P21W▲	1157▲
1994, 1996	•	•	•	•	9004★	—		—	—	1157▲	1157▲	P21W▲	1157▲
1992-93	•	•	•	•	9004★	—		—	—	1157▲	1157▲	1157▲	1157▲

MX-6

1993-97	•	•	•	•	9004★	—		H3	—	1157NA▲	1157NA▲	P21W▲	1157▲
1992	•	•	•	•	9004★	—		—	—	1157▲	P21W▲	1157▲	1157▲
1988-91	•	•	•	•	9004★	—		H3	—	67	1157NA▲, P21W▲	P21W▲	1157▲

Navajo

1993-94	•	•	•	•	9004★	—		—	—	3157▲	3157▲	3157▲	3157▲
1991-92	•	•	•	•	9004★	—		—	—	3157▲	3157▲	3157▲	3157▲

Protege

2001	•	•	•	•	9003★	—		H3	—	1157NA▲	1157NA▲	PY21W	194▲, 7443▲
1999-00	•	•	•	•	9003★	—		—	—	1157▲	1157▲	PY21W	194▲, 7443▲
1997-98	•	•	•	•	9003★	—		—	—	1157▲	1157▲	3497	3496
1996	•	•	•	•	9003★	—		—	—	168▲	P21W▲	3497	3496
1995	•	•	•	•	9003★	—		—	—	168▲	P21W▲	3497	3496
1993-94	•	•	•	•	9004★	—		—	—	1157▲	1157▲	P21W▲	1157▲
1992	•	•	•	•	9004★	—		—	—	1157▲	P21W▲	1157▲	1157▲
1990-91	•	•	•	•	9004★	—		—	—	1157NA▲	1157NA▲	P21W▲	168▲, 1157▲

RX-2

1973-74	—	—	—	—	H5006	H5001		—	—	1157▲	1157▲	1157▲	1157▲
---------	---	---	---	---	-------	-------	--	---	---	-------	-------	-------	-------

RX-3

1972-78	—	—	—	—	H5006	H5001		—	—	1157▲	1157▲	1157▲	1157▲
---------	---	---	---	---	-------	-------	--	---	---	-------	-------	-------	-------

RX-4

1974-78	—	—	—	—	H5006	H5001		—	—	1157▲	1157▲	1157▲	1157▲
---------	---	---	---	---	-------	-------	--	---	---	-------	-------	-------	-------

Freno	Freno Superior	Lateral		Reversa & auxiliar	Placa	Mapa	Cenicero	Techo	Guant.	Auxiliar	Cofre	Año	MARCA
		Frente	Tras.										Modelo
Feud'arrêt	Arrêt haute position	Feu Latéral		Recul & virage	Plaque d'imm.	Carte	Cendrier	Plafonnier	Boîte à gants	Arrêt ou accueil	Coffre	Année	MARQUE
		Avant	Arrière										Model
Stop	High Mount Stop	Sidemarker		Back-Up & Cornering	Lic. Plate	Map	Instr. Panel	Dome	Glove Comp.	Step or Courtesy	Trunk/ Cargo	Year	Make
		Front	Rear										Model
MAZDA													
Millenia													
1157▲	P21W▲	194▲	—	P21W▲	168▲	DE3022(Rear)▲, DE3175(Front)▲	—	DE3175▲	158▲	158▲	168▲	1999-00	
1157▲	921▲, P21W▲	194▲	—	P21W▲	168▲	DE3175▲	—	DE3175▲	158▲	158▲	168▲	1995-98	
Mizer													
1157▲	—	89	89	P21W▲	97	—	194▲	—	—	—	—	1976-77	
MPV													
7443▲	168▲	—	—	7440▲	168▲	168▲	—	DE3175▲	74, 12961▲	168▲, 12961▲, DE3175▲	DE3175▲	2001	
7443▲	168▲	—	—	7440▲	168▲	168▲	—	DE3175▲	74	168▲, 12961▲, DE3175▲	DE3175▲	2000	
1157▲	921▲, P21W▲	—	—	P21W▲	168▲	168▲	74, 194▲	DE3175▲	—	DE3022▲, DE3175▲	DE3175▲	1996-98	
1157▲	921▲	1157▲	1157▲	P21W▲	89	168▲, 194▲	74, 194▲	906▲, DE3175▲	194▲	—	DE3022▲, DE3175▲	1995	
1157▲	921▲	1157▲	1157▲	P21W▲	89	168▲, 194▲	74, 194▲	906▲, DE3175▲	194▲	—	DE3022▲	1993-94	
1157▲	—	194▲	194▲	P21W▲	194▲	—	74, 194▲	DE3175▲	—	—	—	1992	
1157▲	—	1157NA▲	—	P21W▲	194▲	—	74, 168▲, 194▲	168▲, DE3175▲	—	—	DE3175▲	1989-91	
MX-3													
1157▲	921▲	194▲	194▲	P21W▲	168▲	12961▲	194▲	168▲	194▲	—	DE3022▲	1995	
1157▲	921▲	194▲	194▲	P21W▲	168▲	—	194▲	168▲	194▲	—	DE3022▲	1994, 1996	
1157▲	921▲	194▲	194▲	3156▲	194▲	—	194▲	912▲	—	—	—	1992-93	
MX-6													
1157▲	921▲	194▲	194▲	P21W▲	168▲	168▲, 194▲	194▲	194▲, DE3175▲	194▲	158▲, 194▲, DE3175▲	168▲, 194▲	1993-97	
1157▲	921▲	194▲	194▲	P21W▲	194▲	—	194▲	194▲	—	—	—	1992	
1157▲	921▲	194▲	168▲	P21W▲	168▲	—	74, 194▲	DE3175▲	194▲	DE3175▲	168▲, DE3022▲	1988-91	
Navajo													
3157▲	912▲	194▲	3157▲	3156▲	194▲	168▲, 906▲	161, 194▲	—	194▲	168▲	211-2▲	1993-94	
3157▲	921▲	194▲	—	3156▲	194▲	—	37, 194▲	—	—	912▲	—	1991-92	
Protege													
7443▲	P21W▲	168▲	194▲	7440▲	168▲	168▲	194▲	DE3175▲	—	168▲	168▲	2001	
7443▲	P21W▲	194▲	194▲	7440▲	168▲	168▲	194▲	DE3175▲	—	168▲	168▲	1999-00	
3496	921▲	194▲	—	3497	168▲	168▲	194▲	DE3175▲	—	168▲	168▲	1997-98	
3496	921▲	194▲	—	P21W▲	168▲	168▲	194▲	DE3175▲	—	168▲	12961▲	1996	
3496	921▲	194▲	—	P21W▲	168▲	168▲	194▲	DE3175▲	—	168▲, 12961▲	12961▲	1995	
1157▲	921▲	1157▲	194▲	P21W▲	89	168▲, 194▲	194▲	194▲, DE3175▲	194▲	DE3175▲	168▲, 194▲	1993-94	
1157▲	921▲	194▲	194▲	P21W▲	168▲	—	194▲	194▲	—	—	—	1992	
1157▲	—	—	—	P21W▲	89	—	74, 168▲, 194▲	168▲, DE3175▲	—	—	DE3175▲	1990-91	
RX-2													
1157▲	—	97	97	P21W▲	89	—	194▲	—	—	—	—	1973-74	
RX-3													
1157▲	—	89	89	P21W▲	89	—	194▲	—	—	—	—	1972-78	
RX-4													
1157▲	—	89	89	P21W▲	89	—	194▲	—	—	—	—	1974-78	

▲ LED Signal & Interior Upgrade Available
 ■ LED Sealed Beam Upgrade Available

If multiple part numbers exist for an application, check the original bulb.

◆ LED Fog Upgrade Available
 ★ LED HL Upgrade Available — Canada/Mexico Regions Only

MARCA	Año	Focos upgrade para luz baja y Alta				Luz baja ou dual	Luz alta	HID	Neblina/ conducir	Luz de Circulación Diuma	Estac	Direccional		Tras
		Faisceau bas et double améliorés										Fronte	Tras.	
MARQUE	Année	Halogen Headlight Upgrades				Faisceau bas ou double	Faisceau haut	HID	Brouillard/ Route	Lumière de jour	Station-ement	Clignotant		Feuarrière
Model		NightGuide platinum	CrystalVision platinum	VisionPlus	Vision							Avant	Arrière	
MAKE	Year					Low or Dual Beam	High Beam	HID	Fog/ Driving	Daytime Running Lamp	Parking	Directional Signal		Tail
Model		Front	Rear											

MAZDA

RX-7

1993-95	•	•	•	•	9003★	—	—	H3	—	194▲	3497	P21W▲	1157▲
1988-91	—	—	—	—	H6054■	—	—	H3	—	1157▲	1157▲	P21W▲	1157▲
1986-87	—	—	—	—	H6054■	—	—	—	—	1157▲	1157▲	P21W▲	1157▲
1980-85	—	—	—	—	H6024■	—	—	—	—	1157▲	1157▲	P21W▲	1157▲
1979	—	—	—	—	H6024■	—	—	—	—	1157▲	1157▲	1157▲	1157▲

Tribute

2001	•	•	•	•	9003★	—	—	H1	—	3157NA▲	3157NA▲	3156▲	3157▲
------	---	---	---	---	-------	---	---	----	---	---------	---------	-------	-------

MERCEDES-BENZ

190D

1987-89	•	•	•	•	9004★	—	—	H3	—	P21/5W▲	P21/5W▲	P21W▲	12814
1984-86	—	—	—	—	H6054■	—	—	H3	—	P21/5W▲	P21/5W▲	P21W▲	12814

190E

1987-93	•	•	•	•	9004★	—	—	H3	—	P21/5W▲	P21/5W▲	P21W▲	12814
1984-86	—	—	—	—	H6054■	—	—	H3	—	P21/5W▲	P21/5W▲	P21W▲	12814

200

1966-68	—	—	—	—	H6024■	—	—	—	—	—	—	P21W▲	12929
---------	---	---	---	---	--------	---	---	---	---	---	---	-------	-------

200D

1968-73	—	—	—	—	H6024■	—	—	—	—	12929	P21W▲	P21W▲	12821
1966-67	—	—	—	—	H6024■	—	—	—	—	—	—	P21W▲	12929

220

1968-73	—	—	—	—	H6024■	—	—	—	—	12929	P21W▲	P21W▲	12821
---------	---	---	---	---	--------	---	---	---	---	-------	-------	-------	-------

220D

1968-73	—	—	—	—	H6024■	—	—	—	—	12929	P21W▲	P21W▲	12821
---------	---	---	---	---	--------	---	---	---	---	-------	-------	-------	-------

230

1977-78	—	—	—	—	H6024■	—	—	H3	—	P21/5W▲	P21/5W▲	P21W▲	12814
1974-76	—	—	—	—	H6024■	—	—	H3	—	12929	P21W▲	P21W▲	12821
1968-69	—	—	—	—	H6024■	—	—	—	—	12929	P21W▲	P21W▲	12821
1966-67	—	—	—	—	H6024■	—	—	—	—	12929	P21W▲	P21W▲	12929

230S

1966-69	—	—	—	—	H5006	H5001	—	—	—	12929	P21W▲	P21W▲	—
---------	---	---	---	---	-------	-------	---	---	---	-------	-------	-------	---

230SL

1963-67	—	—	—	—	H6024■	—	—	—	—	12929	P21W▲	P21W▲	12929
---------	---	---	---	---	--------	---	---	---	---	-------	-------	-------	-------

240D

1977-83	—	—	—	—	H6024■	—	—	H3	—	P21/5W▲	P21/5W▲	P21W▲	12814
1974-76	—	—	—	—	H6024■	—	—	H3	—	12929	P21W▲	P21W▲	12814

250

1968-73	—	—	—	—	H6024■	—	—	—	—	12929	P21W▲	P21W▲	12821
---------	---	---	---	---	--------	---	---	---	---	-------	-------	-------	-------

250C

1969-73	—	—	—	—	H6024■	—	—	—	—	12929	P21W▲	P21W▲	12821
---------	---	---	---	---	--------	---	---	---	---	-------	-------	-------	-------

250S

1966-68, 1971	—	—	—	—	H5006	H5001	—	—	—	—	—	P21W▲	12821
---------------	---	---	---	---	-------	-------	---	---	---	---	---	-------	-------

250SE

1966-68	—	—	—	—	H5006	H5001	—	—	—	—	—	P21W▲	12821
---------	---	---	---	---	-------	-------	---	---	---	---	---	-------	-------

250SEC

1966-68	—	—	—	—	H5006	H5001	—	—	—	—	—	P21W▲	12929
---------	---	---	---	---	-------	-------	---	---	---	---	---	-------	-------

Freno	Freno Superior	Lateral		Reversa & auxiliar	Placa	Mapa	Cenicero	Techo	Guant.	Auxiliar	Cofre	Año	MARCA
		Frente	Tras.										Modelo
Feud'arrêt	Arrêt haute position	Feu Latéral		Recul & virage	Plaque d'imm.	Carte	Cendrier	Plafonnier	Boîte à gants	Arrêt ou accueil	Coffre	Année	MARQUE
		Avant	Arrière										Model
Stop	High Mount Stop	Sidemarker		Back-Up & Cornering	Lic. Plate	Map	Instr. Panel	Dome	Glove Comp.	Step or Courtesy	Trunk/Cargo	Year	Make
		Front	Rear										Model

MAZDA

RX-7

1157▲	921▲	168▲	194▲	1157▲, P21W▲	194▲	168▲	194▲	168▲	194▲	—	DE3175▲	1993-95
1157▲	P21W▲	194▲	194▲	P21W▲	89, 168▲	168▲	74, 158▲	168▲, DE3175▲	—	—	DE3022▲	1988-91
1157▲	—	194▲	194▲	P21W▲	89	—	194▲	168▲	—	—	DE3022▲	1986-87
1157▲	—	194▲	194▲	P21W▲	89	—	194▲	12818, DE3021▲	—	—	—	1980-85
1157▲	—	89	89	P21W▲	89	—	194▲	12818, DE3021▲	—	—	—	1979

Tribute

3157▲	168▲	3157NA▲	—	3156▲	12961▲	168▲	—	912▲	161	168▲	211-2▲	2001
-------	------	---------	---	-------	--------	------	---	------	-----	------	--------	------

MERCEDES-BENZ

190D

P21W▲	P21W▲	P21/5W▲	12814	P21W▲	12844	—	12256	6411▲	12844	—	6411▲	1987-89
P21W▲	—	P21/5W▲	12814	P21W▲	12844	—	12256	6411▲	12844	—	6411▲	1984-86

190E

P21W▲	P21W▲	P21/5W▲	12814	P21W▲	12844	—	12256	6411▲	12844	12844	6411▲	1987-93
P21W▲	—	P21/5W▲	12814	P21W▲	12844	—	12256	6411▲	12844	—	6411▲	1984-86

200

P21W▲	—	12929	12929	—	12821	12821	T2W	6411▲	T2W	—	12844	1966-68
-------	---	-------	-------	---	-------	-------	-----	-------	-----	---	-------	---------

200D

P21W▲	—	12929	12821	P21W▲	12844	T2W	12256	6411▲	12844	—	6411▲	1968-73
P21W▲	—	12929	12929	—	12821	12821	T2W	6411▲	T2W	—	12844	1966-67

220

P21W▲	—	12929	12929	—	12844	—	12256	6411▲	—	—	—	1968-73
-------	---	-------	-------	---	-------	---	-------	-------	---	---	---	---------

220D

P21W▲	—	12929	12929	—	12844	—	12256	6411▲	—	—	—	1968-73
-------	---	-------	-------	---	-------	---	-------	-------	---	---	---	---------

230

P21W▲	—	P21/5W▲	12929	P21W▲	12844	—	12256	6411▲	12844	—	6411▲	1977-78
P21W▲	—	12929	12929	P21W▲	12844	—	12256	6411▲	12844	—	6411▲	1974-76
P21W▲	—	12929	12929	P21W▲	12844	—	12256	6411▲	12844	—	6411▲	1968-69
P21W▲	—	—	12929	—	12821	12821	T2W	6411▲	T2W	—	12844	1966-67

230S

P21W▲	—	12821	—	—	12814	12821	T2W	6411▲	—	—	—	1966-69
-------	---	-------	---	---	-------	-------	-----	-------	---	---	---	---------

230SL

P21W▲	—	—	12929	—	12844	12821	T2W	—	6411▲	6411▲	12844	1963-67
-------	---	---	-------	---	-------	-------	-----	---	-------	-------	-------	---------

240D

P21W▲	—	P21/5W▲	12929	P21W▲	12844	—	12256	6411▲	12844	—	6411▲	1977-83
P21W▲	—	12929	12929	P21W▲	12844	T2W	12256	6411▲	6411▲	12844	6411▲	1974-76

250

P21W▲	—	12929	12929	P21W▲	12844	T2W	12256	6411▲	12844	—	—	1968-73
-------	---	-------	-------	-------	-------	-----	-------	-------	-------	---	---	---------

250C

P21W▲	—	12929	12929	—	12844	T2W	12256	6411▲	12844	—	—	1969-73
-------	---	-------	-------	---	-------	-----	-------	-------	-------	---	---	---------

250S

P21W▲	—	—	—	—	12844	12821	12256	6411▲	12844	12844	—	1966-68, 1971
-------	---	---	---	---	-------	-------	-------	-------	-------	-------	---	---------------

250SE

P21W▲	—	—	—	—	12844	12821	12256	6411▲	12844	12844	—	1966-68
-------	---	---	---	---	-------	-------	-------	-------	-------	-------	---	---------

250SEC

P21W▲	—	—	—	—	12844	12821	12256	6411▲	12844	—	—	1966-68
-------	---	---	---	---	-------	-------	-------	-------	-------	---	---	---------

▲ LED Signal & Interior Upgrade Available
 ■ LED Sealed Beam Upgrade Available

If multiple part numbers exist for an application, check the original bulb.

◆ LED Fog Upgrade Available
 ★ LED HL Upgrade Available — Canada/Mexico Regions Only

MARCA	Año	Focos upgrade para luz baja y Alta				Luz baja ou dual	Luz alta	HID	Neblina/ conducir	Luz de Circulación Diuma	Estac	Direccional		Tras
		Faisceau bas et double améliorés										Fronte	Tras.	
MARQUE	Année	Halogen Headlight Upgrades				Faisceau bas ou double	Faisceau haut	HID	Brouillard/ Route	Lumière de jour	Station-ement	Clignotant		Feuarrière
Model		NightGuide platinum	CrystalVision platinum	VisionPlus	Vision							Avant	Arrière	
MAKE	Year	Halogen Headlight Upgrades				Low or Dual Beam	High Beam	HID	Fog/ Driving	Daytime Running Lamp	Parking	Directional Signal		Tail
Model		NightGuide platinum	CrystalVision platinum	VisionPlus	Vision							Front	Rear	

MERCEDES-BENZ

250SL													
	1966-68	—	—	—	—	H6024■	—	—	—	12929	P21W▲	P21W▲	12929
260E													
	1987-89	•	•	•	•	9004★	—	H3	—	P21/5W▲	P21/5W▲	P21W▲	12814
280													
	1973-76	—	—	—	—	H6024■	—	H3	—	12929	P21W▲	P21W▲	12814
280C													
	1973-76	—	—	—	—	H6024■	—	H3	—	12929	P21W▲	P21W▲	12814
280CE													
	1978-81	—	—	—	—	H6024■	—	H3	—	P21/5W▲	P21/5W▲	P21W▲	12814
280E													
	1977-81	—	—	—	—	H6024■	—	H3	—	P21/5W▲	P21/5W▲	P21W▲	12814
280S													
	1975-76	—	—	—	—	H5006	H5001	H3	—	P21/5W▲	P21/5W▲	P21W▲	12814
	1968-71	—	—	—	—	H5006	H5001	—	—	P21/5W▲	P21/5W▲	P21W▲	12821
280SE													
	1977-80	—	—	—	—	H5006	H5001	H3	—	P21/5W▲	P21/5W▲	P21W▲	12814
	1968-73	—	—	—	—	H5006	H5001	—	—	12929	P21/5W▲	P21W▲	12821
280SEL													
	1968-73	—	—	—	—	H5006	H5001	—	—	12929	P21/5W▲	P21W▲	12821
280SL													
	1968-71	—	—	—	—	H6024■	—	—	—	12929	P21W▲	P21W▲	12929
300CD													
	1978-85	—	—	—	—	H6024■	—	H3	—	P21/5W▲	P21/5W▲	P21W▲	12814
300CE													
	1988-93	•	•	•	•	9004★	—	H3	—	P21/5W▲	P21/5W▲	P21W▲	12814
300D													
	1987, 1990-93	•	•	•	•	9004★	—	H3	—	P21/5W▲	P21/5W▲	P21W▲	12814
	1977-85	—	—	—	—	H6024■	—	H3	—	P21/5W▲	P21/5W▲	P21W▲	12814
	1975-76	—	—	—	—	H6024■	—	H3	—	12929	P21W▲	P21W▲	12814
300E													
	1986-93	•	•	•	•	9004★	—	H3	—	P21/5W▲	P21/5W▲	P21W▲	12814
300SD													
	1992-93	•	•	•	•	9003★	—	H3	—	1034▲	1034▲	P21W▲	12821
	1981-85	—	—	—	—	H6054■	—	H3	—	P21/5W▲	P21/5W▲	P21W▲	12814
	1978-80	—	—	—	—	H5006	H5001	H3	—	P21/5W▲	P21/5W▲	P21W▲	12814
300SDL													
	1986-87	•	•	•	•	9004★	—	H3	—	P21/5W▲	P21/5W▲	P21W▲	12814
300SE													
	1992-93	•	•	•	•	9003★	—	H3	—	1034▲	1034▲	P21W▲	12821
	1988-91	•	•	•	•	9004★	—	H3	—	P21/5W▲	P21/5W▲	P21W▲	12814
300SEL													
	1988-91	•	•	•	•	9004★	—	H3	—	P21/5W▲	P21/5W▲	P21W▲	12814
	1969-73	—	—	—	—	H5006	H5001	—	—	—	—	P21W▲	12821
300SL													
	1990-93	•	•	•	•	9004★	—	H1	—	12961▲	P21W▲	P21W▲	P21/4W
300TD													
	1987	•	•	•	•	9004★	—	H3	—	P21/5W▲	P21/5W▲	P21W▲	12814

Freno	Freno Superior	Lateral		Reversa & auxiliar	Placa	Mapa	Cenicero	Techo	Guant.	Auxiliar	Cofre	Año	MARCA
		Frente	Tras.										Modelo
Feud'arrêt	Arrêt haute position	Feu Latéral		Recul & virage	Plaque d'imm.	Carte	Cendrier	Plafonnier	Boîte à gants	Arrêt ou accueil	Coffre	Année	MARQUE
		Avant	Arrière										Model
Stop	High Mount Stop	Sidemarker		Back-Up & Cornering	Lic. Plate	Map	Instr. Panel	Dome	Glove Comp.	Step or Courtesy	Trunk/Cargo	Year	Make
		Front	Rear										Model
													MERCEDES-BENZ
													250SL
P21W▲	—	12929	12929	—	12844	—	T2W	6411▲	6411▲	—	12844	1966-68	
													260E
P21W▲	P21W▲	P21/5W▲	12814	P21W▲	12844	—	12256	6411▲	12844	12844	6411▲	1987-89	
													280
P21W▲	—	12929	12929	P21W▲	12844	T2W	12256	6411▲	12844	—	6411▲	1973-76	
													280C
P21W▲	—	12929	12929	P21W▲	12844	T2W	12256	6411▲	12844	—	6411▲	1973-76	
													280CE
P21W▲	—	P21/5W▲	12929	P21W▲	12844	—	12256	6411▲	12844	—	6411▲	1978-81	
													280E
P21W▲	—	P21/5W▲	12929	P21W▲	12844	—	12256	6411▲	12844	—	6411▲	1977-81	
													280S
P21W▲	—	P21/5W▲	12821	P21W▲	12844	12929	12256, 12516	6411▲	12844	—	6411▲	1975-76	
P21W▲	—	12929	12929	P21W▲	12844	12821	12256	6411▲	12844	12844	—	1968-71	
													280SE
P21W▲	—	P21/5W▲	12821	P21W▲	12844	12929	12256, 12516	6411▲	12844	—	6411▲	1977-80	
P21W▲	—	12929	12929	P21W▲	12844	12821	12256	6411▲	12844	12844	—	1968-73	
													280SEL
P21W▲	—	12929	12929	P21W▲	12844	12821	12256	6411▲	12844	12844	—	1968-73	
													280SL
P21W▲	—	12929	12929	—	12844	—	T2W	6411▲	6411▲	6411▲	12821	1968-71	
													300CD
P21W▲	—	P21/5W▲	12929	P21W▲	12844	—	12256	6411▲	12844	—	6411▲	1978-85	
													300CE
P21W▲	P21W▲	P21/5W▲	12814	P21W▲	12844	—	12256	6411▲	12844	12844	6411▲	1988-93	
													300D
P21W▲	P21W▲	P21/5W▲	12814	P21W▲	12844	—	12256	6411▲	12844	12844	6411▲	1987, 1990-93	
P21W▲	—	P21/5W▲	12929	P21W▲	12844	—	12256	6411▲	12844	—	6411▲	1977-85	
P21W▲	—	12929	12929	P21W▲	12844	T2W	12256	6411▲	12844	—	6411▲	1975-76	
													300E
P21W▲	P21W▲	P21/5W▲	12814	P21W▲	12844	—	12256	6411▲	12844	12844	6411▲	1986-93	
													300SD
P21/4W	—	1034▲	P21/4W	P21W▲	12844	—	—	6411▲	—	12844	12814	1992-93	
P21W▲	—	P21/5W▲	12929	P21W▲	12844	—	12256	6411▲	12844	12844	6411▲	1981-85	
P21W▲	—	P21/5W▲	12821	P21W▲	12844	12929	12256	6411▲	12844	—	6411▲	1978-80	
													300SDL
P21W▲	—	P21/5W▲	12814	P21W▲	12844	12844	12256	6411▲	12844	—	6411▲	1986-87	
													300SE
P21/4W	—	1034▲	P21/4W	P21W▲	12844	—	—	6411▲	—	12844	12814	1992-93	
P21W▲	P21W▲	P21/5W▲	12929	P21W▲	12844	—	12256	6411▲	12844	12844	6411▲	1988-91	
													300SEL
P21W▲	P21W▲	P21/5W▲	12929	P21W▲	12844	—	12256	6411▲	12844	12844	6411▲	1988-91	
1141▲, P21W▲	—	12929	12929	P21W▲	12844	12821	12256	6411▲	—	12844	12821	1969-73	
													300SL
P21W▲	12961▲	12961▲	12814	P21W▲	12844	—	12516	—	12844	12844	6411▲	1990-93	
													300TD
P21W▲	P21W▲	P21/5W▲	—	P21W▲	12844	—	12256	6411▲	12844	12844	6411▲	1987	

MERCEDES-BENZ — MERCEDES-BENZ

▲ LED Signal & Interior Upgrade Available
 ■ LED Sealed Beam Upgrade Available

If multiple part numbers exist for an application, check the original bulb.

◆ LED Fog Upgrade Available
 ★ LED HL Upgrade Available — Canada/Mexico Regions Only

MARCA	Año	Focos upgrade para luz baja y Alta				Luz baja ou dual	Luz alta	HID	Neblina/ conducir	Luz de Circulación Diuma	Estac	Direccional		Tras
		Faisceau bas et double améliorés										Fronte	Tras.	
MARQUE	Année	Halogen Headlight Upgrades				Faisceau bas ou double	Faisceau haut	HID	Brouillard/ Route	Lumière de jour	Station-ement	Clignotant		Feuarrière
Model		NightAide platinum	CrystalVision platinum	VisionPlus	Vision							Avant	Arrière	
MAKE	Year					Low or Dual Beam	High Beam	HID	Fog/ Driving	Daytime Running Lamp	Parking	Directional Signal		Tail
Model		Front	Rear											

MERCEDES-BENZ

300TD

1979-85	—	—	—	—	H6024■	—		H3	—	P21/5W▲	P21/5W▲	P21W▲	12814
---------	---	---	---	---	--------	---	--	----	---	---------	---------	-------	-------

300TE

1988-93	•	•	•	•	9004★	—		H3	—	P21/5W▲	P21/5W▲	P21W▲	12814
---------	---	---	---	---	-------	---	--	----	---	---------	---------	-------	-------

350SD

1991	•	•	•	•	9003★	—		H3	—	P21/5W▲	P21/5W▲	P21W▲	12814
------	---	---	---	---	-------	---	--	----	---	---------	---------	-------	-------

350SDL

1990-91	•	•	•	•	9003★	—		H3	—	P21/5W▲	P21/5W▲	P21W▲	12814
---------	---	---	---	---	-------	---	--	----	---	---------	---------	-------	-------

350SL

1972-73	—	—	—	—	H5006	H5001		H3	—	12929	—	P21W▲	12821
---------	---	---	---	---	-------	-------	--	----	---	-------	---	-------	-------

380SE

1984-85	—	—	—	—	H6054■	—		H3	—	P21/5W▲	P21/5W▲	P21W▲	12814
---------	---	---	---	---	--------	---	--	----	---	---------	---------	-------	-------

380SEC

1982-83	—	—	—	—	H6054■	—		H3	—	P21/5W▲	P21/5W▲	P21W▲	12814
---------	---	---	---	---	--------	---	--	----	---	---------	---------	-------	-------

380SEL

1981-83	—	—	—	—	H6054■	—		H3	—	P21/5W▲	P21/5W▲	P21W▲	12814
---------	---	---	---	---	--------	---	--	----	---	---------	---------	-------	-------

380SL

1981-85	—	—	—	—	H5006	H5001		H3	—	P21/5W▲	P21/5W▲	P21W▲	12814
---------	---	---	---	---	-------	-------	--	----	---	---------	---------	-------	-------

380SLC

1981	—	—	—	—	H5006	H5001		H3	—	P21/5W▲	P21/5W▲	P21W▲	12814
------	---	---	---	---	-------	-------	--	----	---	---------	---------	-------	-------

400E

1992-93	•	•	•	•	9004★	—		H3	—	P21/5W▲	P21/5W▲	P21W▲	12814
---------	---	---	---	---	-------	---	--	----	---	---------	---------	-------	-------

400SE

1992	•	•	•	•	9003★	—		H3	—	1034▲	1034▲	P21W▲	12821
------	---	---	---	---	-------	---	--	----	---	-------	-------	-------	-------

400SEL

1993	•	•	•	•	9003★	—		H3	—	1034▲	1034▲	P21W▲	12821
------	---	---	---	---	-------	---	--	----	---	-------	-------	-------	-------

420SEL

1986-91	•	•	•	•	9004★	—		H3	—	P21/5W▲	P21/5W▲	P21W▲	12814
---------	---	---	---	---	-------	---	--	----	---	---------	---------	-------	-------

450SE

1973-76	—	—	—	—	H5006	H5001		H3	—	P21/5W▲	P21/5W▲	P21W▲	12814
---------	---	---	---	---	-------	-------	--	----	---	---------	---------	-------	-------

450SEL

1973-80	—	—	—	—	H5006	H5001		H3	—	P21/5W▲	P21/5W▲	P21W▲	12814
---------	---	---	---	---	-------	-------	--	----	---	---------	---------	-------	-------

450SL

1973-80	—	—	—	—	H5006	H5001		H3	—	P21/5W▲	P21/5W▲	P21W▲	12821
---------	---	---	---	---	-------	-------	--	----	---	---------	---------	-------	-------

450SLC

1973-80	—	—	—	—	H5006	H5001		H3	—	P21/5W▲	P21/5W▲	P21W▲	12821
---------	---	---	---	---	-------	-------	--	----	---	---------	---------	-------	-------

500E

1992-93	•	•	•	•	9004★	—		H3	—	P21/5W▲	P21/5W▲	P21W▲	12814
---------	---	---	---	---	-------	---	--	----	---	---------	---------	-------	-------

500SEC

1993	•	•	•	•	9003★	—		H3	—	2357NA▲	2357NA▲	P21W▲	12821
------	---	---	---	---	-------	---	--	----	---	---------	---------	-------	-------

1984-85	—	—	—	—	H6054■	—		—	—	P21/5W▲	P21/5W▲	P21W▲	12814
---------	---	---	---	---	--------	---	--	---	---	---------	---------	-------	-------

500SEL

1992-93	•	•	•	•	9003★	—		H3	—	1034▲	1034▲	P21W▲	12821
---------	---	---	---	---	-------	---	--	----	---	-------	-------	-------	-------

1984-85	—	—	—	—	H6054■	—		H3	—	P21/5W▲	P21/5W▲	P21W▲	12814
---------	---	---	---	---	--------	---	--	----	---	---------	---------	-------	-------

500SL

1990-93	•	•	•	•	9004★	—		H1	—	12961▲	P21/5W▲	P21W▲	P21/4W
---------	---	---	---	---	-------	---	--	----	---	--------	---------	-------	--------

560SEC

1986-91	•	•	•	•	9004★	—		H3	—	P21/5W▲	P21/5W▲	P21W▲	12814
---------	---	---	---	---	-------	---	--	----	---	---------	---------	-------	-------

560SEL

1986-91	•	•	•	•	9004★	—		H3	—	P21/5W▲	P21/5W▲	P21W▲	12814
---------	---	---	---	---	-------	---	--	----	---	---------	---------	-------	-------

Freno	Freno Superior	Lateral		Reversa & auxiliar	Placa	Mapa	Cenicero	Techo	Guant.	Auxiliar	Cofre	Año	MARCA
		Frente	Tras.										Modelo
Feud'arrêt	Arrêt haute position	Feu Latéral		Recul & virage	Plaque d'imm.	Carte	Cendrier	Plafonnier	Boîte à gants	Arrêt ou accueil	Coffre	Année	MARQUE
		Avant	Arrière										Model
Stop	High Mount Stop	Sidemarker		Back-Up & Cornering	Lic. Plate	Map	Instr. Panel	Dome	Glove Comp.	Step or Courtesy	Trunk/Cargo	Year	Make
		Front	Rear										Model
													MERCEDES-BENZ
													300TD
P21W▲	—	P21/5W▲	—	P21W▲	12844	—	12256	6411▲	12844	—	6411▲	1979-85	
													300TE
P21W▲	P21W▲	P21/5W▲	—	P21W▲	12844	—	12256	6411▲	12844	12844	6411▲	1988-93	
													350SD
P21W▲	P21W▲	P21/5W▲	12929	P21W▲	12844	—	12256	6411▲	12844	12844	6411▲	1991	
													350SDL
P21W▲	P21W▲	P21/5W▲	12929	P21W▲	12844	—	12256	6411▲	12844	12844	6411▲	1990-91	
													350SL
P21W▲	—	—	—	P21W▲	12844	—	12256	6411▲	12844	6411▲	12821	1972-73	
													380SE
P21W▲	—	P21/5W▲	12929	P21W▲	12844	—	12256	6411▲	12844	12844	6411▲	1984-85	
													380SEC
P21W▲	—	P21/5W▲	12929	P21W▲	12844	—	12256	6411▲	12844	12844	6411▲	1982-83	
													380SEL
P21W▲	—	P21/5W▲	12929	P21W▲	12844	—	12256	6411▲	12844	12844	6411▲	1981-83	
													380SL
P21W▲	—	P21/5W▲	12814	P21W▲	12844	—	12256	12844	12844	12844	12821	1981-85	
													380SLC
P21W▲	—	P21/5W▲	12814	P21W▲	12844	—	12256	6411▲	12844	12844	12821	1981	
													400E
P21W▲	P21W▲	P21/5W▲	12814	P21W▲	12844	—	12256	6411▲	12844	12844	6411▲	1992-93	
													400SE
P21/4W	—	1034▲	P21/4W	P21W▲	12844	—	—	6411▲	—	12844	12814	1992	
													400SEL
P21/4W	—	1034▲	P21/4W	P21W▲	12844	—	—	6411▲	—	12844	12814	1993	
													420SEL
P21W▲	P21W▲	P21/5W▲	12929	P21W▲	12844	—	12256	6411▲	12844	12844	6411▲	1986-91	
													450SE
P21W▲	—	P21/5W▲	12821	P21W▲	12844	12929	12256	6411▲	12844	—	6411▲	1973-76	
													450SEL
P21W▲	—	P21/5W▲	12821	P21W▲	12844	12929	12256	6411▲	12844	—	6411▲	1973-80	
													450SL
P21W▲	—	P21/5W▲	12821	P21W▲	12844	—	12256	12844	12844	12844	12821	1973-80	
													450SLC
P21W▲	—	P21/5W▲	12821	P21W▲	12844	—	12256	6411▲	12844	12844	12821	1973-80	
													500E
P21W▲	P21W▲	P21/5W▲	12814	P21W▲	12844	—	12256	6411▲	12844	12844	6411▲	1992-93	
													500SEC
P21/4W	—	2357NA▲	P21/4W	P21W▲	12844	—	—	6411▲	—	12844	6411▲	1993	
P21W▲	—	P21/5W▲	12929	P21W▲	12844	—	12256	6411▲	12844	12844	6411▲	1984-85	
													500SEL
P21/4W	—	1034▲	P21/4W	P21W▲	12844	—	—	6411▲	—	12844	12814	1992-93	
P21W▲	—	P21/5W▲	12929	P21W▲	12844	—	12256	6411▲	12844	12844	6411▲	1984-85	
													500SL
P21W▲	12961▲	P21/5W▲	12814	P21W▲	12844	—	—	—	12844	12844	6411▲	1990-93	
													560SEC
P21W▲	P21W▲	P21/5W▲	12929	P21W▲	12844	—	12256	6411▲	12844	12844	6411▲	1986-91	
													560SEL
P21W▲	P21W▲	P21/5W▲	12929	P21W▲	12844	—	12256	6411▲	12844	12844	6411▲	1986-91	

MERCEDES-BENZ — MERCEDES-BENZ

▲ LED Signal & Interior Upgrade Available
 ■ LED Sealed Beam Upgrade Available

If multiple part numbers exist for an application, check the original bulb.

◆ LED Fog Upgrade Available
 ★ LED HL Upgrade Available — Canada/Mexico Regions Only

MARCA	Año	Focos upgrade para luz baja y Alta				Luz baja ou dual	Luz alta	HID	Neblina/ conducir	Luz de Circulación Diuma	Estac	Direccional		Tras
		Faisceau bas et double améliorés										Fronte	Tras.	
MARQUE	Année	Halogen Headlight Upgrades				Faisceau bas ou double	Faisceau haut	HID	Brouillard/ Route	Lumière de jour	Station-ement	Clignotant		Feuarrière
Model		NightGuide platinum	CrystalVision platinum	VisionPlus	Vision							Avant	Arrière	
MAKE	Year					Low or Dual Beam	High Beam	HID	Fog/ Driving	Daytime Running Lamp	Parking	Directional Signal		Tail
Model		Front	Rear											

MERCEDES-BENZ

560SL

1988-89	—	—	—	—	H5006	H5001		H3	—	P21/5W▲	P21/5W▲	P21W▲	12821
1986-87	—	—	—	—	H5006	H5001		H3	—	P21/5W▲	P21/5W▲	P21W▲	12821

600

1964-72	—	—	—	—	H6024■	—		—	—	12929	P21W▲	P21W▲	12929
---------	---	---	---	---	--------	---	--	---	---	-------	-------	-------	-------

600SEC

1993	•	•	•	•	9003★	—		H3	—	2357NA▲	2357NA▲	P21W▲	12821
------	---	---	---	---	-------	---	--	----	---	---------	---------	-------	-------

600SEL

1992-93	•	•	•	•	9003★	—		H3	—	1034▲	1034▲	P21W▲	12821
---------	---	---	---	---	-------	---	--	----	---	-------	-------	-------	-------

600SL

1993	•	•	•	•	9004★	—		H1	—	P21/5W▲	P21/5W▲	P21W▲	P21/4W
------	---	---	---	---	-------	---	--	----	---	---------	---------	-------	--------

C220

1996	•	•	•	•	9003★	H7(W/Xenon)★		H3	—	P21/5W▲	P21/5W▲	P21W▲	12821, P21/4W
1995	•	•	•	•	9003★	H7(W/Xenon)★		H3	—	P21/5W▲	P21/5W▲	P21W▲	12821, P21/4W
1994	•	•	•	•	9003★	—		H3	—	P21/5W▲	P21/5W▲	P21W▲	12821, P21/4W

C230

1998-00	•	•	•	—	H1(W0/Xenon)★	H1★	D2R	H1	—	2357NA▲	2357NA▲	PY21W	12821, P21/4W
1997	•	•	•	—	H1(W0/Xenon)★	H1★		H3	—	2357NA▲	2357NA▲	P21W▲	12821, P21/4W

C240

2001	•	•	•	•	H7(W/HAL)★	H7★	D2R	9006◆	—	12961▲	1156NA▲	PY21W	12821, P21/4W
------	---	---	---	---	------------	-----	-----	-------	---	--------	---------	-------	---------------

C280

1998-00	•	•	•	•	H7(W/HAL)★	H1★	D2R	H1	—	2357NA▲	2357NA▲	PY21W	12821, P21/4W
1997	•	•	•	•	H7★	H1★		H3	—	2357NA▲	2357NA▲	P21W▲	12821, P21/4W
1996	•	•	•	•	9003★	—		H3	—	P21/5W▲	P21/5W▲	P21W▲	12821, P21/4W
1995	•	•	•	•	9003★	—		H3	—	P21/5W▲	P21/5W▲	P21W▲	12821, P21/4W
1994	•	•	•	•	9003★	—		H3	—	P21/5W▲	P21/5W▲	P21W▲	12821, P21/4W

C320

2001	•	•	•	•	H7(W/HAL)★	H7★	D2R	9006◆	—	12961▲	1156NA▲	PY21W	12821, P21/4W
------	---	---	---	---	------------	-----	-----	-------	---	--------	---------	-------	---------------

C36 AMG

1997	•	•	•	•	H7★	H1★		H3	—	2357NA▲	2357NA▲	P21W▲	12821, P21/4W
1996	•	•	•	•	9003(W0/Xenon)★	9003(W0/Xenon)★		H3	—	P21/5W▲	P21/5W▲	P21W▲	12821, P21/4W
1995	•	•	•	•	9003(W0/Xenon)★	9003(W0/Xenon)★		H3	—	P21/5W▲	P21/5W▲	P21W▲	12821, P21/4W

C43 AMG

1998-00	•	•	•	•	H7(W/HAL)★	H1★	D2R	H1	—	2357NA▲	2357NA▲	PY21W	12821, P21/4W
---------	---	---	---	---	------------	-----	-----	----	---	---------	---------	-------	---------------

CL500

2001	•	•	•	•	—	H7★	D2S	9006◆	—	H6W	1156NA▲	1156NA▲	P21/4W
2000	•	•	•	•	—	H7★	D2R	9006◆	—	H6W	1156NA▲	1156NA▲	P21/4W
1998-99	•	•	•	•	—	H7★	D2R	H3	—	2357NA▲	2357NA▲	1156NA▲	12961▲, P21/4W

Freno	Freno Superior	Lateral		Reversa & auxiliar	Placa	Mapa	Cenicero	Techo	Guant.	Auxiliar	Cofre	Año	MARCA
		Frete	Tras.										Modelo
Feud'arrêt	Arrêt haute position	Feu Latéral		Recul & virage	Plaque d'imm.	Carte	Cendrier	Plafonnier	Boîte à gants	Arrêt ou accueil	Coffre	Année	MARQUE
		Avant	Arrière										Model
Stop	High Mount Stop	Sidemarker		Back-Up & Cornering	Lic. Plate	Map	Instr. Panel	Dome	Glove Comp.	Step or Courtesy	Trunk/ Cargo	Year	Make
		Front	Rear										Model
													MERCEDES-BENZ
													560SL
P21W▲	—	12929	12821	P21W▲	12844	—	12256	12844	12844	6411▲	6411▲	1988-89	
P21W▲	P21W▲	12929	12821	P21W▲	12844	—	12256	12844	12844	6411▲	6411▲	1986-87	
													600
P21W▲	—	12929	12929	P21W▲	12844	12821	T2W	6411▲	12844	—	6411▲	1964-72	
													600SEC
P21W▲	—	2357NA▲	12821	P21W▲	12844	—	—	6411▲	—	12844	6411▲	1993	
													600SEL
P21/4W	—	1034▲	P21/4W	P21W▲	12844	—	—	6411▲	—	12844	12814	1992-93	
													600SL
P21W▲	—	P21/5W▲	12814	P21W▲	12844	12961▲	—	—	—	12844	6411▲	1993	
													C220
P21W▲	H21W	P21/5W▲	12821	P21W▲	12844	—	—	6411▲	12844	12844, 12844(Front)	6411▲	1996	
P21W▲	—	P21/5W▲	12821	P21W▲	12844	—	—	6411▲	12844	12844, 12844(Front)	6411▲	1995	
P21W▲	—	P21/5W▲	12821	P21W▲	12844	—	—	6411▲	12844	12844	6411▲	1994	
													C230
P21W▲	H21W	2357NA▲	12821	P21W▲	12844	6411▲	—	6411▲	12844	12844, 12844(Front), 12961▲	6411▲	1998-00	
P21W▲	H21W	2357NA▲	12821	P21W▲	12844	—	—	6411▲	12844	12844(Front)	6411▲	1997	
													C240
P21W▲	—	12961▲	12821	P21W▲	12844	12961▲, 12961(Rear)▲	—	6411▲	12844	12844, 12961▲	6411▲	2001	
													C280
P21W▲	H21W	2357NA▲	12821	P21W▲	12844	6411▲	—	6411▲	12844	12844, 12844(Front), 12961▲	6411▲	1998-00	
P21W▲	H21W	2357NA▲	12821	P21W▲	12844	—	—	6411▲	12844	12844(Front)	6411▲	1997	
P21W▲	H21W	P21/5W▲	12821	P21W▲	12844	—	—	6411▲	12844	12844, 12844(Front)	6411▲	1996	
P21W▲	—	P21/5W▲	12821	P21W▲	12844	—	—	6411▲	12844	12844, 12844(Front)	6411▲	1995	
P21W▲	—	P21/5W▲	12821	P21W▲	12844	—	—	6411▲	12844	12844	6411▲	1994	
													C320
P21W▲	—	12961▲	12821	P21W▲	12844	12961▲, 12961(Rear)▲	—	6411▲	12844	12844, 12961▲, 12961(Rear)▲	6411▲	2001	
													C36 AMG
P21W▲	H21W	2357NA▲	12821	P21W▲	12844	—	—	6411▲	12844	12844(Front)	6411▲	1997	
P21W▲	H21W	P21/5W▲	12821	P21W▲	12844	—	—	6411▲	12844	12844, 12844(Front)	6411▲	1996	
P21W▲	—	P21/5W▲	12821	P21W▲	12844	—	—	6411▲	12844	12844, 12844(Front)	6411▲	1995	
													C43 AMG
P21W▲	H21W	2357NA▲	12821	P21W▲	12844	6411▲	—	6411▲	12844	12844, 12844(Front), 12961▲	6411▲	1998-00	
													CL500
—	—	12961▲	67	P21W▲	12844	12961▲	—	6411▲	12844	12844, 12961▲	6411▲	2001	
—	—	12821	67	P21W▲	12844	12961▲	—	6411▲	12844	12844, 12961▲	6411▲	2000	
P21/4W	H21W	2357NA▲	12821	P21W▲	12844	—	—	6411▲	—	12844(Front), 6411▲, 12844	6411▲	1998-99	

▲ LED Signal & Interior Upgrade Available
 ■ LED Sealed Beam Upgrade Available

If multiple part numbers exist for an application,
 check the original bulb.

◆ LED Fog Upgrade Available
 ★ LED HL Upgrade Available — Canada/Mexico Regions Only

MARCA	Año	Focos upgrade para luz baja y Alta				Luz baja ou dual	Luz alta	HID	Neblina/ conducir	Luz de Circulación Diuma	Estac	Direccional		Tras
		Faisceau bas et double améliorés										Fronte	Tras.	
MARQUE	Année	Halogen Headlight Upgrades				Faisceau bas ou double	Faisceau haut	HID	Brouillard/ Route	Lumière de jour	Station-ement	Clignotant		Feuarrière
Model		NightGuide platinum	CrystalVision platinum	VisionPlus	Vision							Avant	Arrière	
MAKE	Year					Low or Dual Beam	High Beam	HID	Fog/ Driving	Daytime Running Lamp	Parking	Directional Signal		Tail
Model		Front	Rear											

MERCEDES-BENZ

CL55 AMG

2001	•	•	•	•	—	H7★	D2S	9006◆	—	H6W	1156NA▲	1156NA▲	P21/4W
------	---	---	---	---	---	-----	-----	-------	---	-----	---------	---------	--------

CL600

2001	•	•	•	•	—	H7★	D2S	9006◆	—	H6W	1156NA▲	1156NA▲	P21/4W
1998-99	•	•	•	•	—	H7★	D2R	H3	—	2357NA▲	2357NA▲	1156NA▲	12961▲, P21/4W

CLK320

2000-01	•	•	•	•	H7(W0/Xenon)★	H7★	D2R	H1	—	H6W	1156NA▲, 12396NA, P21W▲, PY21W	PY21W	12821, 12961▲, P21/4W
1998-99	•	•	•	•	H7(W0/Xenon)★	H7★	D2R	H1	—	H6W	1156NA▲, 12396NA, 12961▲, PY21W	PY21W	12821, 12961▲, P21/4W

CLK430

2000-01	•	•	•	•	H7(W0/Xenon)★	H7★	D2R	H1	—	H6W	1156NA▲, 12396NA, P21W▲	PY21W	12821, 12961▲, P21/4W
1999	•	•	•	•	H7(W0/Xenon)★	H7★	D2R	H1	—	H6W	1156NA▲, 12396NA, 12961▲, PY21W	PY21W	12821, 12961▲, P21/4W

CLK55 AMG

2001	•	•	•	•	H7(W0/Xenon)★	H7★	D2R	H1	—	H6W	1156NA▲, 12396NA, P21W▲	PY21W	12821, 12961▲, P21/4W
------	---	---	---	---	---------------	-----	-----	----	---	-----	-------------------------	-------	-----------------------

E300

1998-99	•	•	•	•	H7(W/HAL)★	H7★	D2R	H1	—	H6W	1156NA▲	1156NA▲	12821, 12961▲, P21/4W
1997	•	•	•	•	H7(W/HAL)★	H7★	D2R	H1	—	H6W	1156NA▲	1156NA▲	12821, 12961▲, P21/4W
1996	•	•	•	•	H7(W/HAL)★	H7(W/HAL)★	D2R	H1	—	H6W	1156NA▲	P21W▲	12821, 12961▲, P21/4W
1995	•	•	•	•	9003★	—		H3	—	P21/5W▲	P21/5W▲	PY21W	12814, P21W▲

E320

2000-01	•	•	•	•	H7(W/HAL)★	H7★	D2R	H1	—	H6W	1156NA▲	P21W▲	12821, 12961▲, P21/4W
1998-99	•	•	•	•	H7(W/HAL)★	H7★	D2R	H1	—	H6W	1156NA▲	1156NA▲	12821, 12961▲, P21/4W
1997	•	•	•	•	H7(W/HAL)★	H7★	D2R	H1	—	H6W	1156NA▲	1156NA▲	12821, 12961▲, P21/4W
1996	•	•	•	•	H7(W/HAL)★	H7(W/HAL)★	D2R	H1	—	H6W	1156NA▲	P21W▲	12821, 12961▲, P21/4W
1995	•	•	•	•	9003★	9003★		H3	—	P21/5W▲	P21/5W▲	PY21W	12814, P21W▲
1994	•	•	•	•	9003★	—		H3	—	P21/5W▲	P21/5W▲	PY21W	12814

E420

1997	•	•	•	•	H7(W/HAL)★	H7★	D2R	H1	—	H6W	1156NA▲	1156NA▲	12821, 12961▲, P21/4W
1995	•	•	•	•	9003★	—		H3	—	P21/5W▲	P21/5W▲	PY21W	12814, P21W▲
1994	•	•	•	•	9003★	—		H3	—	P21/5W▲	P21/5W▲	PY21W	12814

Freno	Freno Superior	Lateral		Reversa & auxiliar	Placa	Mapa	Cenicero	Techo	Guant.	Auxiliar	Cofre	Año	MARCA
		Frete	Tras.										Modelo
Feud'arrêt	Arrêt haute position	Feu Latéral		Recul & virage	Plaque d'imm.	Carte	Cendrier	Plafonnier	Boîte à gants	Arrêt ou accueil	Coffre	Année	MARQUE
		Avant	Arrière										Model
Stop	High Mount Stop	Sidemarker		Back-Up & Cornering	Lic. Plate	Map	Instr. Panel	Dome	Glove Comp.	Step or Courtesy	Trunk/Cargo	Year	Make
		Front	Rear										Model

MERCEDES-BENZ

CL55 AMG

— — 12961▲ 67 P21W▲ 12844 12961▲ — 6411▲ 12844 12844, 12961▲ 6411▲ 2001

CL600

— — 12961▲ 67 P21W▲ 12844 12961▲ — 6411▲ 12844 12844, 12961▲ 6411▲ 2001

P21/4W H21W 2357NA▲ 12821 P21W▲ 12844 — — 6411▲ — 12844(Front), 6411▲, 12844 6411▲ 1998-99

CLK320

P21/4W — 12821 P21/4W P21W▲ 12844 12961▲ — 6411▲ 12844 12844, 12844(Front) 6411▲ 2000-01

P21/4W — 12961▲ P21/4W P21W▲ 12844 H6W — 6411▲ 12844 12844, 12844(Front) 6411▲ 1998-99

CLK430

P21/4W — 12821 P21/4W P21W▲ 12844 12961▲ — 6411▲ 12844 12844, 12844(Front) 6411▲ 2000-01

P21/4W — 12961▲ P21/4W P21W▲ 12844 H6W — 6411▲ 12844 12844, 12844(Front) 6411▲ 1999

CLK55 AMG

P21/4W — 12821 P21/4W P21W▲ 12844 12961▲ — 6411▲ 12844 12844, 12844(Front) 6411▲ 2001

E300

P21W▲ P21W▲ 12961▲ 12821 P21W▲ 12844 H6W — 6411▲ 12844 12844, 12844(Front) 6411▲ 1998-99

P21/4W, P21W▲ P21W▲ 12961▲ 12821 P21W▲ 12844 — — 6411▲ 12844 12844(Front) 6411▲ 1997

P21/4W, P21W▲ P21W▲ 12821 12821 P21W▲ 12844 — — 6411▲ 12844 12844(Front) 6411▲ 1996

P21W▲ P21W▲ P21/5W▲ 12814 P21W▲ 12844 — 12256, 12516 6411▲ 12844 12844(Front) 6411▲ 1995

E320

P21/4W — 12961▲ 12821 P21W▲ 12844 H6W — 6411▲ 12844 12844 6411▲ 2000-01

P21W▲ P21W▲ 12961▲ 12821 P21W▲ 12844 H6W — 6411▲ 12844 12844, 12844(Front) 6411▲ 1998-99

P21/4W, P21W▲ P21W▲ 12961▲ 12821 P21W▲ 12844 — — 6411▲ 12844 12844(Front) 6411▲ 1997

P21/4W, P21W▲ P21W▲ 12821 12821 P21W▲ 12844 — — 6411▲ 12844 12844(Front) 6411▲ 1996

P21W▲ P21W▲ P21/5W▲ 12814 P21W▲ 12844 — 12256, 12516 6411▲ 12844 12844(Front) 6411▲ 1995

P21W▲ P21W▲ P21/5W▲ 12814 P21W▲ 12844 — 12256, 12516 6411▲ — — 6411▲ 1994

E420

P21/4W, P21W▲ P21W▲ 12961▲ 12821 P21W▲ 12844 H6W — 6411▲ 12844 12844 6411▲ 1997

P21W▲ P21W▲ P21/5W▲ 12814 P21W▲ 12844 — 12256, 12516 6411▲ 12844 12844(Front) 6411▲ 1995

P21W▲ P21W▲ P21/5W▲ 12814 P21W▲ 12844 — 12256, 12516 6411▲ — — 6411▲ 1994

▲ LED Signal & Interior Upgrade Available
 ■ LED Sealed Beam Upgrade Available

If multiple part numbers exist for an application, check the original bulb.

◆ LED Fog Upgrade Available
 ★ LED HL Upgrade Available — Canada/Mexico Regions Only

MARCA	Año	Focos upgrade para luz baja y Alta				Luz baja ou dual	Luz alta	HID	Neblina/ conducir	Luz de Circulación Diuma	Estac	Direccional		Tras
		Faisceau bas et double améliorés										Fronte	Tras.	
MARQUE	Année	Halogen Headlight Upgrades				Faisceau bas ou double	Faisceau haut	HID	Brouillard/ Route	Lumière de jour	Station-ement	Clignotant		Feuarrière
Model		NightGuide platinum	CrystalVision platinum	VisionPlus	Vision							Avant	Arrière	
MAKE	Year					Low or Dual Beam	High Beam	HID	Fog/ Driving	Daytime Running Lamp	Parking	Directional Signal		Tail
Model		Front	Rear											

MERCEDES-BENZ

E430

2000-01	•	•	•	•	H7(W/HAL)★	H7★	D2R	H1	—	H6W	1156NA▲	P21W▲	12821, P21/4W
1998-99	•	•	•	•	H7(W/HAL)★	H7★	D2R	H1	—	H6W	1156NA▲	1156NA▲	12821, 12961▲, P21/4W

E500

1994	•	•	•	•	9003★	—		H3	—	P21/5W▲	P21/5W▲	PY21W	12814
------	---	---	---	---	-------	---	--	----	---	---------	---------	-------	-------

E55 AMG

2000-01	•	•	•	•	H7(W/HAL)★	H7★	D2R	H1	—	H6W	1156NA▲	P21W▲	12821, P21/4W
1999	•	•	•	•	H7(W/HAL)★	H7★	D2R	H1	—	H6W	1156NA▲	1156NA▲	12821, 12961▲, P21/4W

ML320

2000-01	•	•	•	•	H7(W/HAL)★	H1★	D2R	H3	—	1157NA▲	1157NA▲, 12961▲, 2357NA▲	PY21W	P21/4W
1998-99	•	•	•	•	H7★	H1★		H3	—	1157NA▲	1157NA▲, 12961▲, 2357NA▲	PY21W	P21/4W

ML430

2000-01	•	•	•	•	H7(W/HAL)★	H1★	D2R	H3	—	1157NA▲	1157NA▲, 12961▲, 2357NA▲	PY21W	P21/4W
1999	•	•	•	•	H7★	H1★		H3	—	1157NA▲	1157NA▲, 12961▲, 2357NA▲	PY21W	P21/4W

ML55 AMG

2000-01	•	•	•	•	H7(W/HAL)★	H1★	D2R	H3	—	1157NA▲	1157NA▲, 12961▲, 2357NA▲	PY21W	P21/4W
---------	---	---	---	---	------------	-----	-----	----	---	---------	--------------------------	-------	--------

S320

1998-99	•	•	•	•	H7(W/HAL)★	H1★	D2R	H1	—	2357NA▲	2357NA▲	PY21W	12821, 12961▲, P21/4W, P21/5W▲
1997	•	•	•	•	H7(W/HAL)★	H1(W/HAL)★	D2R	H1(W/HAL), H1(W/HID)	—	2357NA▲	2357NA▲	1156NA(W/HAL)▲, 1156NA(W/HID)▲	12821, 12961▲, P21/4W, P21/5W▲
1996	•	•	•	•	H7★	H1★		H1	—	2357NA▲	2357NA▲	P21W▲	12821, P21/5W▲
1995	•	•	•	•	H7★	H1★		H1	—	2357NA▲	2357NA▲	1156NA▲	12821, P21/5W▲
1994	•	•	•	•	9003★	—		H3	—	1157▲	1157▲	1156NA▲	12821, P21/4W

S350

1995	•	•	•	•	H7★	H1★		H1	—	2357NA▲	2357NA▲	1156NA▲	12821, P21/5W▲
1994	•	•	•	•	9003★	—		H3	—	1157▲	1157▲	1156NA▲	12821, P21/4W

S420

1998-99	•	•	•	•	H7(W/HAL)★	H1★	D2R	H1	—	2357NA▲	2357NA▲	PY21W	12821, 12961▲, P21/4W, P21/5W▲
1997	•	•	•	•	H7(W/HAL)★	H1(W/HAL)★	D2R	H1(W/HAL), H1(W/HID)	—	2357NA▲	2357NA▲	1156NA(W/HAL)▲, 1156NA(W/HID)▲	12821, 12961▲, P21/4W, P21/5W▲
1996	•	•	•	•	H7★	H1★		H1	—	2357NA▲	2357NA▲	P21W▲	12821, P21/5W▲
1995	•	•	•	•	H7★	H1★		H1	—	2357NA▲	2357NA▲	1156NA▲	12821, P21/5W▲

Freno	Freno Superior	Lateral		Reversa & auxiliar	Placa	Mapa	Cenicero	Techo	Guant.	Auxiliar	Cofre	Año	MARCA
		Frete	Tras.										Modelo
Feud'arrêt	Arrêt haute position	Feu Latéral		Recul & virage	Plaque d'imm.	Carte	Cendrier	Plafonnier	Boîte à gants	Arrêt ou accueil	Coffre	Année	MARQUE
		Avant	Arrière										Model
Stop	High Mount Stop	Sidemarker		Back-Up & Cornering	Lic. Plate	Map	Instr. Panel	Dome	Glove Comp.	Step or Courtesy	Trunk/Cargo	Year	Make
		Front	Rear										Model

MERCEDES-BENZ

E430

P21/4W	—	12961▲	12821	P21W▲	12844	H6W	—	6411▲	12844	12844	6411▲	2000-01	
P21W▲	P21W▲	12961▲	12821	P21W▲	12844	H6W	—	6411▲	12844	12844	6411▲	1998-99	

E500

P21W▲	P21W▲	P21/5W▲	12814	P21W▲	12844	—	12256, 12516	6411▲	—	—	6411▲	1994	
-------	-------	---------	-------	-------	-------	---	--------------	-------	---	---	-------	------	--

E55 AMG

P21/4W	—	12961▲	12821	P21W▲	12844	H6W	—	6411▲	12844	12844	6411▲	2000-01	
P21W▲	P21W▲	12961▲	12821	P21W▲	12844	H6W	—	6411▲	12844	12844, 12844(Front)	6411▲	1999	

ML320

P21W▲	P21W▲	1157NA▲	P21/4W	P21W▲	12844	6411▲	—	6411▲	12844	12844	6411▲	2000-01	
P21W▲	P21W▲	1157NA▲	P21/4W	P21W▲	12844	6411▲	—	6411▲	12844	6411▲, 12844	6411▲	1998-99	

ML430

P21W▲	P21W▲	1157NA▲	P21/4W	P21W▲	12844	6411▲	—	6411▲	12844	12844	6411▲	2000-01	
P21W▲	P21W▲	1157NA▲	P21/4W	P21W▲	12844	6411▲	—	6411▲	12844	6411▲, 12844	6411▲	1999	

ML55 AMG

P21W▲	P21W▲	1157NA▲, 12961▲	P21/4W	P21W▲	12844	6411▲	—	6411▲	12844	12844	6411▲	2000-01	
-------	-------	-----------------	--------	-------	-------	-------	---	-------	-------	-------	-------	---------	--

S320

P21/5W▲	H21W	2357NA▲	P21/5W▲	P21W▲	12844	H6W	—	6411▲	12844	6411▲, 12844	6411▲	1998-99	
P21/5W▲	H21W	2357NA▲	P21/5W▲	P21W▲	12844	—	—	6411▲	—	12844	6411▲	1997	
P21/5W▲	H21W	2357NA▲	P21/5W▲	P21W▲	12844	—	—	6411▲	—	12844	6411▲	1996	
P21/5W▲	—	2357NA▲	P21/4W	P21W▲	12844	—	—	6411▲	—	12844	6411▲	1995	
P21/4W	—	1157▲	P21/4W	P21W▲	12844	—	12516	6411▲	—	—	6411▲	1994	

S350

P21/5W▲	—	2357NA▲	P21/4W	P21W▲	12844	—	—	6411▲	—	12844	6411▲	1995	
P21/4W	—	1157▲	P21/4W	P21W▲	12844	—	12516	6411▲	—	—	6411▲	1994	

S420

P21/5W▲	H21W	2357NA▲	P21/5W▲	P21W▲	12844	H6W	—	6411▲	12844	6411▲, 12844	6411▲	1998-99	
P21/5W▲	H21W	2357NA▲	P21/5W▲	P21W▲	12844	—	—	6411▲	—	12844	6411▲	1997	
P21/5W▲	H21W	2357NA▲	P21/5W▲	P21W▲	12844	—	—	6411▲	—	12844	6411▲	1996	
P21/5W▲	—	2357NA▲	P21/4W	P21W▲	12844	—	—	6411▲	—	12844	6411▲	1995	

▲ LED Signal & Interior Upgrade Available
 ■ LED Sealed Beam Upgrade Available

If multiple part numbers exist for an application, check the original bulb.

◆ LED Fog Upgrade Available
 ★ LED HL Upgrade Available — Canada/Mexico Regions Only

MARCA	Año	Focos upgrade para luz baja y Alta				Luz baja ou dual	Luz alta	HID	Neblina/ conducir	Luz de Circulación Diuma	Estac	Direccional		Tras
		Faisceau bas et double améliorés										Fronte	Tras.	
MARQUE	Année	Halogen Headlight Upgrades				Faisceau bas ou double	Faisceau haut	HID	Brouillard/ Route	Lumière de jour	Station-ement	Clignotant		Feuarrière
Model		NightGuide platinum	CrystalVision platinum	VisionPlus	Vision							Avant	Arrière	
MAKE	Year					Low or Dual Beam	High Beam	HID	Fog/ Driving	Daytime Running Lamp	Parking	Directional Signal		Tail
Model		Front	Rear											

MERCEDES-BENZ

S420

1994	•	•	•	•	9003★	—		H3	—	1157▲	1157▲	1156NA▲	12821, P21/4W
------	---	---	---	---	-------	---	--	----	---	-------	-------	---------	---------------

S430

2000-01	•	•	•	•	H7(W/Xenon)★	H7★	D2R	H1	—	12961▲	2357NA▲	PY21W	P21/4W
---------	---	---	---	---	--------------	-----	-----	----	---	--------	---------	-------	--------

S500

2000-01	•	•	•	•	H7(W0/Xenon)★	H7★	D2R	H1	—	12961▲	2357NA▲	PY21W	P21/4W
1998-99	•	•	•	•	H7(W/HAL)★	H1★	D2R	H1	—	12961▲, 2357NA▲	2357NA▲	PY21W	12821, 12961▲, P21/4W, P21/5W▲
1997	•	•	•	•	H7(W/HAL)★	H1(W/HAL)★	D2R	H1(W/HAL), H1(W/HID), H3	—	12961▲, 2357NA▲	2357NA▲	1156NA(W/HAL)▲, 1156NA(W/HID)▲, P21W▲	12821, 12961▲, P21/4W, P21/5W▲
1996	•	•	•	•	H7★	H1★		H1, H3	—	12961▲, 2357NA▲	2357NA▲	P21W▲	12821, P21/5W▲
1995	•	•	•	•	H7★	H1★		H1, H3	—	12961▲, 2357NA▲	2357NA▲	1156NA▲, P21W▲	12821, P21/4W, P21/5W▲
1994	•	•	•	•	9003★	—		H3	—	1157▲, 2357NA▲	1157▲, 2357NA▲	1156NA▲, P21W▲	12821, P21/4W

S55 AMG

2001	•	•	•	•	H7(W0/Xenon)★	H7★	D2R	H1	—	12961▲	2357NA▲	PY21W	P21/4W
------	---	---	---	---	---------------	-----	-----	----	---	--------	---------	-------	--------

S600

2001	•	•	•	•	H7(W/HAL)★	H7★	D2R	H1	—	12961▲	2357NA▲	PY21W	P21/4W
1998-99	•	•	•	•	H7(W/HAL)★	H1★	D2R	H1	—	12961▲, 2357NA▲	2357NA▲	PY21W	12821, 12961▲, P21/4W, P21/5W▲
1997	•	•	•	•	H7(W/HAL)★	H1(W/HAL)★	D2R	H1(W/HAL), H1(W/HID), H3	—	12961▲, 2357NA▲	2357NA▲	1156NA(W/HAL)▲, 1156NA(W/HID)▲, P21W▲	12821, 12961▲, P21/4W, P21/5W▲
1996	•	•	•	•	H7★	H1★		H1, H3	—	12961▲, 2357NA▲	2357NA▲	P21W▲	12821, P21/4W, P21/5W▲
1995	•	•	•	•	H7★	H1★		H1, H3	—	12961▲, 2357NA▲	2357NA▲	1156NA▲, P21W▲	12821, P21/4W, P21/5W▲
1994	•	•	•	•	9003★	—		H3	—	1157▲, 2357NA▲	1157▲, 2357NA▲	1156NA▲, P21W▲	12821, P21/4W

SL320

1996-97	•	•	•	•	9004(W/HAL)★	—	D2S	H1, H3	—	2357NA▲	2357NA▲	P21W▲	P21/4W
1995	•	•	•	•	9004★	H1(W/Xenon)★		H1	—	P21/5W▲	P21/5W▲	P21W▲	P21/4W
1994	•	•	•	•	9004★	—		H1	—	P21/5W▲	P21/5W▲	P21W▲	P21/4W

SL500

2000-01	•	•	•	•	9004(W/HAL)★	—	D2S	H1	—	2357NA▲	2357NA▲	P21W▲	P21/4W
1999	•	•	•	•	9004(W/HAL)★	—	D2S	H1	—	2357NA▲	2357NA▲	P21W▲	P21/4W
1998	•	•	•	•	9004(W/HAL)★	—	D2S	H1	—	2357NA▲	2357NA▲	P21W▲	P21/4W
1996-97	•	•	•	•	9004(W/HAL)★	—	D2S	H1, H3	—	2357NA▲	2357NA▲	P21W▲	P21/4W
1995	•	•	•	•	9004★	H1(W/Xenon)★		H1	—	P21/5W▲	P21/5W▲	P21W▲	P21/4W
1994	•	•	•	•	9004★	—		H1	—	P21/5W▲	P21/5W▲	P21W▲	P21/4W

SL600

2000-01	•	•	•	•	9004(W/HAL)★	—	D2S	H1	—	12961▲, 2357NA▲	2357NA▲	P21W▲	P21/4W
---------	---	---	---	---	--------------	---	-----	----	---	-----------------	---------	-------	--------

Freno	Freno Superior	Lateral		Reversa & auxiliar	Placa	Mapa	Cenicero	Techo	Guant.	Auxiliar	Cofre	Año	MARCA
		Frete	Tras.										Modelo
Feud'arrêt	Arrêt haute position	Feu Latéral		Recul & virage	Plaque d'imm.	Carte	Cendrier	Plafonnier	Boîte à gants	Arrêt ou accueil	Coffre	Année	MARQUE
		Avant	Arrière										Model
Stop	High Mount Stop	Sidemarker		Back-Up & Cornering	Lic. Plate	Map	Instr. Panel	Dome	Glove Comp.	Step or Courtesy	Trunk/Cargo	Year	Make
		Front	Rear										Model

MERCEDES-BENZ

S420

P21/4W	—	1157▲	P21/4W	P21W▲	12844	—	12516	6411▲	—	—	6411▲	1994	
--------	---	-------	--------	-------	-------	---	-------	-------	---	---	-------	------	--

S430

—	—	12961▲	12821	P21W▲	12844	H6W	—	6411▲	12844	12844(Front), 6411▲, 12844	6411▲	2000-01	
---	---	--------	-------	-------	-------	-----	---	-------	-------	----------------------------------	-------	---------	--

S500

—	—	12961▲	12821	P21W▲	12844	H6W	—	6411▲	12844	12844(Front), 6411▲, 12844	6411▲	2000-01	
---	---	--------	-------	-------	-------	-----	---	-------	-------	----------------------------------	-------	---------	--

P21/5W▲	H21W	2357NA▲	P21/5W▲	P21W▲	12844	H6W	—	6411▲	12844	6411▲, 12844	6411▲	1998-99	
---------	------	---------	---------	-------	-------	-----	---	-------	-------	-----------------	-------	---------	--

P21/5W▲	H21W	2357NA▲	P21/5W▲	P21W▲	12844	—	—	6411▲	—	12844, 12844(Front)	6411▲	1997	
---------	------	---------	---------	-------	-------	---	---	-------	---	------------------------	-------	------	--

P21/5W▲	H21W	2357NA▲	P21/5W▲	P21W▲	12844	—	—	6411▲	—	12844, 12844(Front)	6411▲	1996	
---------	------	---------	---------	-------	-------	---	---	-------	---	------------------------	-------	------	--

P21/4W, P21/5W▲	—	2357NA▲	P21/4W	P21W▲	12844	—	—	6411▲	—	12844, 12844(Front)	6411▲	1995	
--------------------	---	---------	--------	-------	-------	---	---	-------	---	------------------------	-------	------	--

P21/4W	—	1157▲, 2357NA▲	P21/4W	P21W▲	12844	—	12516	6411▲	—	—	6411▲	1994	
--------	---	-------------------	--------	-------	-------	---	-------	-------	---	---	-------	------	--

S55 AMG

—	—	12961▲	12821	P21W▲	12844	H6W	—	6411▲	12844	12844(Front), 6411▲, 12844	6411▲	2001	
---	---	--------	-------	-------	-------	-----	---	-------	-------	----------------------------------	-------	------	--

S600

—	—	12961▲	12821	P21W▲	12844	H6W	—	6411▲	12844	12844(Front), 6411▲, 12844	6411▲	2001	
---	---	--------	-------	-------	-------	-----	---	-------	-------	----------------------------------	-------	------	--

P21/5W▲	H21W	2357NA▲	P21/5W▲	P21W▲	12844	H6W	—	6411▲	12844	6411▲, 12844	6411▲	1998-99	
---------	------	---------	---------	-------	-------	-----	---	-------	-------	-----------------	-------	---------	--

P21/5W▲	H21W	2357NA▲	P21/5W▲	P21W▲	12844	—	—	6411▲	—	12844	6411▲	1997	
---------	------	---------	---------	-------	-------	---	---	-------	---	-------	-------	------	--

P21/5W▲	H21W	2357NA▲	P21/5W▲	P21W▲	12844	—	—	6411▲	—	12844	6411▲	1996	
---------	------	---------	---------	-------	-------	---	---	-------	---	-------	-------	------	--

P21/4W, P21/5W▲	—	2357NA▲	P21/4W	P21W▲	12844	—	—	6411▲	—	12844	6411▲	1995	
--------------------	---	---------	--------	-------	-------	---	---	-------	---	-------	-------	------	--

P21/4W	—	1157▲, 2357NA▲	P21/4W	P21W▲	12844	—	12516	6411▲	—	—	6411▲	1994	
--------	---	-------------------	--------	-------	-------	---	-------	-------	---	---	-------	------	--

SL320

P21W▲	—	2357NA▲	12814	P21W▲	12844	—	—	—	12844	12844(Front)	6411▲	1996-97	
-------	---	---------	-------	-------	-------	---	---	---	-------	--------------	-------	---------	--

P21W▲	P21W▲	P21/5W▲	12814	P21W▲	12844	—	—	—	12844	12844(Front)	6411▲	1995	
-------	-------	---------	-------	-------	-------	---	---	---	-------	--------------	-------	------	--

P21W▲	—	P21/5W▲	12814	P21W▲	12844	—	12516	—	—	—	—	1994	
-------	---	---------	-------	-------	-------	---	-------	---	---	---	---	------	--

SL500

P21W▲	—	2357NA▲	12814	P21W▲	12844	12844	—	—	12844	12844	6411▲	2000-01	
-------	---	---------	-------	-------	-------	-------	---	---	-------	-------	-------	---------	--

P21W▲	—	12961▲	12814	P21W▲	12844	12961▲	—	—	12844	12844	6411▲	1999	
-------	---	--------	-------	-------	-------	--------	---	---	-------	-------	-------	------	--

P21W▲	—	12961▲	12814	P21W▲	12844	—	—	—	12844	12844, 12844(Front)	6411▲	1998	
-------	---	--------	-------	-------	-------	---	---	---	-------	------------------------	-------	------	--

P21W▲	—	2357NA▲	12814	P21W▲	12844	—	—	—	12844	12844(Front)	6411▲	1996-97	
-------	---	---------	-------	-------	-------	---	---	---	-------	--------------	-------	---------	--

P21W▲	P21W▲	P21/5W▲	12814	P21W▲	12844	—	—	—	12844	12844(Front)	6411▲	1995	
-------	-------	---------	-------	-------	-------	---	---	---	-------	--------------	-------	------	--

P21W▲	—	P21/5W▲	12814	P21W▲	12844	—	12516	—	—	—	—	1994	
-------	---	---------	-------	-------	-------	---	-------	---	---	---	---	------	--

SL600

P21W▲	—	2357NA▲	12814	P21W▲	12844	12844	—	—	12844	12844	6411▲	2000-01	
-------	---	---------	-------	-------	-------	-------	---	---	-------	-------	-------	---------	--

▲ LED Signal & Interior Upgrade Available
 ■ LED Sealed Beam Upgrade Available

If multiple part numbers exist for an application, check the original bulb.

◆ LED Fog Upgrade Available
 ★ LED HL Upgrade Available — Canada/Mexico Regions Only

MARCA	Año	Focos upgrade para luz baja y Alta				Luz baja ou dual	Luz alta	HID	Neblina/ conducir	Luz de Circulación Diuma	Estac	Direccional		Tras
		Faisceau bas et double améliorés										Fronte	Tras.	
MARQUE	Année	Halogen Headlight Upgrades				Faisceau bas ou double	Faisceau haut	HID	Brouillard/ Route	Lumière de jour	Station-ement	Clignotant		Feuarrière
Model		NightGuide platinum	CrystalVision platinum	VisionPlus	Vision							Avant	Arrière	
MAKE	Year					Low or Dual Beam	High Beam	HID	Fog/ Driving	Daytime Running Lamp	Parking	Directional Signal		Tail
Model		Front	Rear											

MERCEDES-BENZ

SL600

1998-99	•	•	•	•	9004(W/HAL)★	—	D2S	H1	—	12961▲, 2357NA▲	2357NA▲	P21W▲	P21/4W
1996-97	•	•	•	•	9004(W/HAL)★	—	D2S	H1, H3	—	12961▲, 2357NA▲	2357NA▲	P21W▲	P21/4W
1995	•	•	•	•	9004★	—		H1	—	12961▲, P21/5W▲	P21/5W▲	P21W▲	P21/4W
1994	•	•	•	•	9004★	—		H1	—	P21/5W▲	P21/5W▲	P21W▲	P21/4W

SLK230

2001	•	•	•	•	H7(W/HAL)★	H7★	D2R	9006◆	—	2357NA▲	2357NA▲	1156NA▲	1156▲, 12821, 12961▲
2000	•	•	•	•	H7★	H7★		H1	—	2357NA▲	12396NA, 12961▲, 2357NA▲, P21/5W▲	1156NA▲	12821, 12961▲
1998-99	•	•	•	•	H7★	H7★		H1	—	2357NA▲	2357NA▲	1156NA▲	12821, 12961▲

SLK320

2001	•	•	•	•	H7(W/HAL)★	H7★	D2R	9006◆	—	2357NA▲	2357NA▲	1156NA▲	1156▲, 12821, 12961▲
------	---	---	---	---	------------	-----	-----	-------	---	---------	---------	---------	----------------------

MERCURY

Bobcat

1980	—	—	—	—	H6054■	—		—	—	1157NA▲	1157NA▲	1157▲	1157▲
1979	—	—	—	—	H6054■	—		—	—	1157NA▲	1157NA▲	1157▲	1157▲
1978	—	—	—	—	H6024■	—		—	—	1157NA▲	1157NA▲	1157▲	1157▲
1977	—	—	—	—	H6024■	—		—	—	1157NA▲	1157NA▲	1157▲	1157▲
1975-76	—	—	—	—	H6024■	—		—	—	1157NA▲	1157NA▲	1157▲	1157▲

Brougham

1967	—	—	—	—	H5006	H5001		—	—	1157NA▲	1157NA▲	1157▲	1157▲
------	---	---	---	---	-------	-------	--	---	---	---------	---------	-------	-------

Caliente

1967	—	—	—	—	H5006	H5001		—	—	1157NA▲	1157NA▲	1157▲	1157▲
1966	—	—	—	—	H5006	H5001		—	—	1157NA▲	1157NA▲	1157▲	1157▲
1965	—	—	—	—	H5006	H5001		—	—	1157NA▲	1157NA▲	1157▲	1157▲
1964	—	—	—	—	H5006	H5001		—	—	1157▲	1157NA▲	1157▲	1157▲

Capri

1994	—	—	—	—	H4666	—		H2	—	1156NA▲	P21W▲	P21W▲	1157▲
1993	—	—	—	—	H4666	—		H2	—	1156NA▲	P21W▲	P21W▲	1157▲
1991-92	—	—	—	—	H4666	—		H2	—	1156NA▲	P21W▲	P21W▲	1157▲
1986	—	—	—	—	H4656■	H4651■		—	—	1157▲	1157▲	1157▲	1157▲

Freno	Freno Superior	Lateral		Reversa & auxiliar	Placa	Mapa	Cenicero	Techo	Guant.	Auxiliar	Cofre	Año	MARCA
		Frente	Tras.										Modelo
Feud'arrêt	Arrêt haute position	Feu Latéral		Recul & virage	Plaque d'imm.	Carte	Cendrier	Plafonnier	Boîte à gants	Arrêt ou accueil	Coffre	Année	MARQUE
		Avant	Arrière										Model
Stop	High Mount Stop	Sidemarker		Back-Up & Cornering	Lic. Plate	Map	Instr. Panel	Dome	Glove Comp.	Step or Courtesy	Trunk/ Cargo	Year	Make
		Front	Rear										Model

MERCEDES-BENZ

SL600

P21W▲	—	12961▲	12814	P21W▲	12844	12961▲	—	—	12844	12844	6411▲	1998-99
P21W▲	—	2357NA▲	12814	P21W▲	12844	—	—	—	12844	12844(Front)	6411▲	1996-97
P21W▲	P21W▲	P21/5W▲	12814	P21W▲	12844	—	—	—	12844	12844(Front)	6411▲	1995
P21W▲	—	P21/5W▲	12814	P21W▲	12844	—	12516	—	—	—	—	1994

SLK230

P21W▲	—	12821	12821	P21W▲	12844	12844	—	6411▲	12844	—	6411▲	2001
P21W▲	—	12821	12821	P21W▲	12844	12844	—	6411▲	12844	—	6411▲	2000
P21W▲	—	12961▲	12821	P21W▲	12844	12844	—	6411▲	12844	—	6411▲	1998-99

SLK320

P21W▲	—	12821	12821	P21W▲	12844	12844	—	6411▲	12844	—	6411▲	2001
-------	---	-------	-------	-------	-------	-------	---	-------	-------	---	-------	------

MERCURY

Bobcat

1157▲	—	194▲	194▲	P21W▲	168▲	1816	194▲, 1445	212-2▲	1816	161	89	1980
1157▲	—	194▲	194▲	P21W▲	168▲	1816	161, 194▲, 1445	212-2▲	1816	89, 161, 194▲, 1445	212-2▲	1979
1157▲	—	194▲	194▲	P21W▲	168▲	1816	194▲, 1445, 1895	212-2▲	1816	89	212-2▲, 89	1978
1157▲	—	194▲	194▲	P21W▲	168▲	1816	194▲, 1445, 1895	212-2▲	1816	—	—	1977
1157▲	—	194▲	—	P21W▲	168▲	1816	194▲, 1445, 1895	212-2▲	1816	1816, 212-2▲	89	1975-76

Brougham

1157▲	—	—	—	1141▲, P21W▲	1155	631	158▲, 1445, 1891, 1895	1816	631	1816	631	1967
-------	---	---	---	--------------	------	-----	------------------------	------	-----	------	-----	------

Caliente

1157▲	—	—	—	1141▲, P21W▲	1155	631	158▲, 1445, 1891, 1895	1816	631	1816	631	1967
1157▲	—	—	—	1141▲, P21W▲	1155	1816	57, 158▲, 161, 1445, 1895	1003	1895	631	631	1966
1157▲	—	—	—	1141▲, P21W▲	1155	1895	57, 158▲, 161, 1445, 1895	1003	57	631, 1003	1155	1965
1157▲	—	—	—	1141▲, P21W▲	1155	1895	57, 161, 1895	1003	57	631, 1003	1155	1964

Capri

1157▲	922▲	194▲	194▲	P21W▲	194▲	—	74	194▲	158▲	158▲, 192	—	1994
1157▲	922▲	194▲	194▲	P21W▲	194▲	912▲	158▲, 168▲, 194▲	912▲	158▲	158▲, 192	912▲	1993
1157▲	922▲	194▲	194▲	P21W▲	194▲	912▲	158▲, 168▲, 194▲	912▲	158▲	158▲	912▲	1991-92
1157▲	912▲	194▲	194▲	P21W▲	168▲	105	161, 194▲, 1893	912▲	1816	168▲	89	1986

▲ LED Signal & Interior Upgrade Available
 ■ LED Sealed Beam Upgrade Available

If multiple part numbers exist for an application, check the original bulb.

◆ LED Fog Upgrade Available
 ★ LED HL Upgrade Available — Canada/Mexico Regions Only

MARCA	Año	Focos upgrade para luz baja y Alta				Luz baja ou dual	Luz alta	HID	Neblina/ conducir	Luz de Circulación Diuma	Estac	Direccional		Tras
		Faisceau bas et double améliorés										Fronte	Tras.	
MARQUE	Année	Halogen Headlight Upgrades				Faisceau bas ou double	Faisceau haut	HID	Brouillard/ Route	Lumière de jour	Station-ement	Clignotant		Feuarrière
Model		NightAide platinum	CrystalVision platinum	VisionPlus	Vision							Avant	Arrière	
MAKE	Year					Low or Dual Beam	High Beam	HID	Fog/ Driving	Daytime Running Lamp	Parking	Directional Signal		Tail
Model		Front	Rear											

MERCURY

Capri

1985	—	—	—	—	H4656■	H4651■	—	—	1157▲	1157▲	1157▲	1157▲
1984	—	—	—	—	H4656■	H4651■	—	—	1157NA▲	1157NA▲	1157▲	1157▲
1982-83	—	—	—	—	H4656■	H4651■	—	—	1157▲	1157▲	1157▲	1157▲
1981	—	—	—	—	H4656■	H4651■	—	—	1157▲	1157▲	1157▲	1157▲
1979-80	—	—	—	—	H4656■	H4651■	—	—	1157▲	1157▲	1157▲	1157▲
1970-77	—	—	—	—	H5006	H5001	—	—	1157▲	1157▲	1157▲	1157▲

Colony Park

1991	—	—	—	—	H4656■	H4651■	—	—	3157NA▲	3157NA▲	1157▲	1157▲
1990	—	—	—	—	H4656■	H4651■	—	—	2357NA▲	2357NA▲	3157▲	916▲, 3157▲
1989	—	—	—	—	H4656■	H4651■	—	—	2357NA▲	2357NA▲	3157▲	916▲
1988	—	—	—	—	H4656■	H4651■	—	—	2357NA▲	2357NA▲	1157▲	1157▲
1987	—	—	—	—	H4656■	H4651■	—	—	1157NA▲	1157NA▲	1157▲	1157▲
1974	—	—	—	—	H5006	H5001	—	—	1157NA▲	1157NA▲	1157▲	1157▲
1973	—	—	—	—	H5006	H5001	—	—	1157NA▲	1157NA▲	1157▲	1157▲
1972	—	—	—	—	H5006	H5001	—	—	1157NA▲	1157NA▲	1157▲	1157▲
1971	—	—	—	—	H5006	H5001	—	—	1157▲	1157▲	1157▲	1157▲
1970	—	—	—	—	H5006	H5001	—	—	1157▲	1157▲	1157▲	1157▲
1969	—	—	—	—	H5006	H5001	—	—	1157NA▲	1157NA▲	1157▲	1157▲
1968	—	—	—	—	H5006	H5001	—	—	1157NA▲	1157NA▲	1157▲	1157▲
1967	—	—	—	—	H5006	H5001	—	—	1157NA▲	1157NA▲	1157▲	1157▲
1966	—	—	—	—	H5006	H5001	—	—	1157NA▲	1157NA▲	1157▲	1157▲
1965	—	—	—	—	H5006	H5001	—	—	1157NA▲	1157NA▲	1157▲	1157▲
1964	—	—	—	—	H5006	H5001	—	—	1157▲	1157NA▲	1157▲	1157▲
1963	—	—	—	—	H5006	H5001	—	—	1157▲	1157▲	1157▲	1157▲
1962	—	—	—	—	H5006	H5001	—	—	1034▲	1034▲	1034▲	1034▲
1961	—	—	—	—	H5006	H5001	—	—	1034▲	1034▲	1034▲	1034▲
1959-60	—	—	—	—	H5006	H5001	—	—	1034▲	1034▲	1034▲	1034▲

Freno	Freno Superior	Lateral		Reversa & auxiliar	Placa	Mapa	Cenicero	Techo	Guant.	Auxiliar	Cofre	Año	MARCA
		Frente	Tras.										Modelo
Feud'arrêt	Arrêt haute position	Feu Latéral		Recul & virage	Plaque d'imm.	Carte	Cendrier	Plafonnier	Boîte à gants	Arrêt ou accueil	Coffre	Année	MARQUE
		Avant	Arrière										Model
Stop	High Mount Stop	Sidemarker		Back-Up & Cornering	Lic. Plate	Map	Instr. Panel	Dome	Glove Comp.	Step or Courtesy	Trunk/Cargo	Year	Make
		Front	Rear										Model

MERCURY

Capri

1157▲	—	194▲	194▲	P21W▲	168▲	105	161, 194▲, 1892, 1893	906▲, 912▲	1816	168▲	89	1985
1157▲	—	194▲	1157▲	P21W▲	168▲	105	161, 194▲, 1893	906▲	1816	—	89	1984
1157▲	—	194▲	1157▲	P21W▲	168▲	105	161, 194▲, 1893	906▲, 912▲	1816	—	89	1982-83
1157▲	—	194▲	—	P21W▲	168▲	906▲	161, 194▲, 1893	906▲	1816	194▲, 1892	89	1981
1157▲	—	194▲	194▲	P21W▲	168▲	906▲, 1816	161, 194▲	906▲	1816	194▲, 1892, 212-2▲	89	1979-80
1157▲	—	194▲	194▲	P21W▲	194▲	—	194▲	89	—	—	—	1970-77

Colony Park

1157▲	922▲	916NA	194▲	3156▲, P21W▲	168▲	105, 561	161, 194▲	561	194▲	168▲, 194▲	—	1991
3157▲	922▲	2357NA▲	—	P21W▲	168▲	105	161, 194▲	561, 906▲	194▲	89, 105, 194▲, 906▲	—	1990
3157▲	922▲	2357NA▲	194▲	P21W▲	168▲	105, 912▲	161, 194▲	105, 906▲, 912▲	194▲	89, 105, 161, 168▲, 906▲	906▲	1989
1157▲	922▲	2357NA▲	—	3156▲, P21W▲	168▲	105, 912▲	161, 194▲	105, 906▲, 912▲	194▲	89, 161, 168▲	906▲	1988
1157▲	912▲	3157▲	1157▲	P21W▲	168▲	105, 912▲	161, 194▲	105, 906▲, 912▲	194▲	89, 105, 168▲	89	1987
1157▲	—	194▲	194▲	P21W▲	90	105, 1003	194▲, 1445, 1893	211-2▲, 561	194▲	1003, 212-2▲, 89	89	1974
1157▲	—	—	194▲	1076	90	212-2▲	194▲	561, 1003	194▲	89, 1003	89	1973
1157▲	—	97	194▲	P21W▲	631	212-2▲	194▲, 1445	561	1816	1003, 1893, 212-2▲, 89	89	1972
1157▲	—	161	97	P21W▲	97	1816	—	105	1816	212-2▲	631	1971
1157▲	—	194▲	194▲	P21W▲	97	1816	194▲, 1445	105	1816	212-2▲	631	1970
1157▲	—	1157NA▲	194▲	P21W▲	97	1816	194▲, 1445, 1895	1003	1816	212-2▲	631	1969
1157▲	—	—	—	P21W▲	97	1816	158▲, 194▲, 1895	1003	1816	631	1003	1968
1157▲	—	—	—	1141▲, P21W▲	1155	631	158▲, 1445, 1891, 1895	1816	631	1816	631	1967
1157▲	—	—	—	1141▲, P21W▲	1155	1816	57, 158▲, 161, 1445, 1895	1003	1895	631	631	1966
1157▲	—	—	—	1141▲, P21W▲	1155	1895	57, 158▲, 161, 1445, 1895	1003	57	631, 1003	1155	1965
1157▲	—	—	—	1141▲, P21W▲	1155	1895	57, 161, 1895	1003	57	631, 1003	1155	1964
1157▲	—	—	—	1141▲, P21W▲	1155	1895	57, 161, 1895	1003	57	631, 1003	1155	1963
1034▲	—	—	—	1073▲, P21W▲	67	1895	57	1003	57	89	67	1962
1034▲	—	—	—	1073▲, P21W▲	67	—	57	1003	57	89	67	1961
1034▲	—	—	—	1073▲, P21W▲	67	—	57, 1445	1003	57	89	67	1959-60

▲ LED Signal & Interior Upgrade Available
 ■ LED Sealed Beam Upgrade Available

If multiple part numbers exist for an application, check the original bulb.

◆ LED Fog Upgrade Available
 ★ LED HL Upgrade Available — Canada/Mexico Regions Only

MARCA	Año	Focos upgrade para luz baja y Alta				Luz baja ou dual	Luz alta	HID	Neblina/ conducir	Luz de Circulación Diuma	Estac	Direccional		Tras
		Faisceau bas et double améliorés										Fronte	Tras.	
MARQUE	Année	Halogen Headlight Upgrades				Faisceau bas ou double	Faisceau haut	HID	Brouillard/ Route	Lumière de jour	Station-ement	Clignotant		Feuarrière
Model		NightGuide platinum	CrystalVision platinum	VisionPlus	Vision							Avant	Arrière	
MAKE	Year					Low or Dual Beam	High Beam	HID	Fog/ Driving	Daytime Running Lamp	Parking	Directional Signal		Tail
Model		Front	Rear											

MERCURY

Colony Park

1958	—	—	—	—	H5006	H5001	—	—	1034▲	1034▲	1034▲	1034▲
1957	—	—	—	—	H5006	H5001	—	—	1034▲	1034▲	1034▲	1034▲

Comet

1977	—	—	—	—	H6024■	—	—	—	1157NA▲	1157NA▲	1157▲	1157▲
1976	—	—	—	—	H6024■	—	—	—	1157NA▲	1157NA▲	1157▲	1157▲
1975	—	—	—	—	H6024■	—	—	—	1157▲	1157▲	1157▲	1157▲
1974	—	—	—	—	H6024■	—	—	—	1157▲	1157▲	1157▲	1157▲
1973	—	—	—	—	H6024■	—	—	—	1157▲	1157▲	1157▲	1157▲
1971-72	—	—	—	—	H6024■	—	—	—	1157▲	1157▲	1157▲	1157▲
1969	—	—	—	—	H5006	H5001	—	—	1157NA▲	1157NA▲	1157▲	1157▲
1968	—	—	—	—	H5006	H5001	—	—	1157NA▲	1157NA▲	1157▲	1157▲
1967	—	—	—	—	H5006	H5001	—	—	1157NA▲	1157NA▲	1157▲	1157▲
1966	—	—	—	—	H5006	H5001	—	—	1157NA▲	1157NA▲	1157▲	1157▲
1965	—	—	—	—	H5006	H5001	—	—	1157NA▲	1157NA▲	1157▲	1157▲
1964	—	—	—	—	H5006	H5001	—	—	1157NA▲	1157NA▲	1157▲	1157▲
1963	—	—	—	—	H5006	H5001	—	—	1157▲	1157▲	1157▲	1157▲
1962	—	—	—	—	H5006	H5001	—	—	1034▲	1034▲	1034▲	1034▲
1961	—	—	—	—	H5006	H5001	—	—	1034▲	1034▲	1034▲	1034▲
1960	—	—	—	—	H5006	H5001	—	—	1034▲	1034▲	1034▲	1034▲

Commuter

1968	—	—	—	—	H5006	H5001	—	—	1157NA▲	1157NA▲	1157▲	1157▲
1967	—	—	—	—	H5006	H5001	—	—	1157NA▲	1157NA▲	1157▲	1157▲
1966	—	—	—	—	H5006	H5001	—	—	1157NA▲	1157NA▲	1157▲	1157▲
1965	—	—	—	—	H5006	H5001	—	—	1157NA▲	1157NA▲	1157▲	1157▲
1964	—	—	—	—	H5006	H5001	—	—	1157▲	1157NA▲	1157▲	1157▲
1963	—	—	—	—	H5006	H5001	—	—	1157▲	1157▲	1157▲	1157▲
1962	—	—	—	—	H5006	H5001	—	—	1034▲	1034▲	1034▲	1034▲

Freno	Freno Superior	Lateral		Reversa & auxiliar	Placa	Mapa	Cenicero	Techo	Guant.	Auxiliar	Cofre	Año	MARCA
		Frente	Tras.										Modelo
Feud'arrêt	Arrêt haute position	Feu Latéral		Recul & virage	Plaque d'imm.	Carte	Cendrier	Plafonnier	Boîte à gants	Arrêt ou accueil	Coffre	Année	MARQUE
		Avant	Arrière										Model
Stop	High Mount Stop	Sidemarker		Back-Up & Cornering	Lic. Plate	Map	Instr. Panel	Dome	Glove Comp.	Step or Courtesy	Trunk/Cargo	Year	Make
		Front	Rear										Model

MERCURY

Colony Park

1034▲	—	—	—	1141▲, P21W▲	67	—	57, 1445	1003	57	89, 1003	67	1958
1034▲	—	—	—	1141▲	67	—	53, 57, 1445	1003	57	—	89	1957

Comet

1157▲	—	194▲	194▲	1076	168▲	—	168▲, 194▲, 1445, 1893	211-2▲	1816	194▲, 1003, 1445, 211-2▲	89	1977
1157▲	—	194▲	194▲	1076	—	1003	168▲, 194▲, 1445, 1893	211-2▲, 561	1816	89, 1003	89, 1445	1976
1157▲	—	194▲	194▲	1076	97	105, 1003	168▲, 194▲, 1445, 1893	211-2▲, 561	1816	89, 1003, 1445	89	1975
1157▲	—	—	—	P21W▲	97	1003	168▲, 194▲, 1445	211-2▲, 561	1816	89, 1003, 1445	89	1974
1157▲	—	—	—	1076	97	—	194▲, 1445, 1816	561	—	—	—	1973
1157▲	—	—	—	1076	97	—	168▲, 194▲, 1893	561	—	1445	—	1971-72
1157▲	—	—	—	P21W▲	97	631	161, 194▲, 1893	1003	1891	631	631	1969
1157▲	—	—	—	P21W▲	97	631	161, 194▲, 1893	1003	1895	631	631	1968
1157▲	—	—	—	P21W▲	1155	57	57, 1445, 1895	1003	1895	631, 1155	631	1967
1157▲	—	—	—	P21W▲	1155	57	57, 1445, 1891, 1895	1003	1895	631, 1155	631	1966
1157▲	—	—	—	P21W▲	1155	57	57, 1445, 1891, 1895	1003	1895	631, 1003	631	1965
1157▲	—	—	—	1141▲, P21W▲	1155	57	57, 1895	1003	1895	631	631	1964
1157▲	—	—	—	1141▲, P21W▲	1155	57	57, 1895	1003	1895	631	631	1963
1034▲	—	—	—	1073▲, 1141▲, P21W▲	67	57	57, 1895	1003	57	89	89	1962
1034▲	—	—	—	1073▲, 1141▲, P21W▲	67	—	57, 1445	1003	57	89	89	1961
1034▲	—	—	—	1073▲, P21W▲	67	—	57, 1445	1003	57	89	67	1960

Commuter

1157▲	—	—	—	P21W▲	97	1816	158▲, 194▲, 1895	1003	1816	631	1003	1968
1157▲	—	—	—	1141▲, P21W▲	1155	631	158▲, 1445, 1891, 1895	1816	631	1816	631	1967
1157▲	—	—	—	1141▲, P21W▲	1155	1816	57, 158▲, 161, 1445, 1895	1003	1895	631	631	1966
1157▲	—	—	—	1141▲, P21W▲	1155	1895	57, 158▲, 161, 1445, 1895	1003	57	631, 1003	1155	1965
1157▲	—	—	—	1141▲, P21W▲	1155	1895	57, 161, 1895	1003	57	631, 1003	1155	1964
1157▲	—	—	—	1141▲, P21W▲	1155	1895	57, 161, 1895	1003	57	631, 1003	1155	1963
1034▲	—	—	—	1073▲, P21W▲	67	1895	57	1003	57	89	67	1962

▲ LED Signal & Interior Upgrade Available
 ■ LED Sealed Beam Upgrade Available

If multiple part numbers exist for an application, check the original bulb.

◆ LED Fog Upgrade Available
 ★ LED HL Upgrade Available — Canada/Mexico Regions Only

MARCA	Año	Focos upgrade para luz baja y Alta				Luz baja ou dual	Luz alta	HID	Neblina/ conducir	Luz de Circulación Diuma	Estac	Direccional		Tras
		Faisceau bas et double améliorés										Fronte	Tras.	
MARQUE	Année	Halogen Headlight Upgrades				Faisceau bas ou double	Faisceau haut	HID	Brouillard/ Route	Lumière de jour	Station-ement	Clignotant		Feuarrière
Model		NightGuide platinum	CrystalVision platinum	VisionPlus	Vision							Avant	Arrière	
MAKE	Year					Low or Dual Beam	High Beam	HID	Fog/ Driving	Daytime Running Lamp	Parking	Directional Signal		Tail
Model		Front	Rear											

MERCURY

Commuter

	1961	—	—	—	—	H5006	H5001	—	—	1034▲	1034▲	1034▲	1034▲
	1959-60	—	—	—	—	H5006	H5001	—	—	1034▲	1034▲	1034▲	1034▲
	1958	—	—	—	—	H5006	H5001	—	—	1034▲	1034▲	1034▲	1034▲
	1957	—	—	—	—	H5006	H5001	—	—	1034▲	1034▲	1034▲	1034▲

Cougar

	2001	•	•	•	•	9006★	9005★	9145◆	—	3757NA▲	3757NA▲	P21W▲	1157▲
	2000	•	•	•	•	9006★	9005★	H3	—	3157NA▲	3157NA▲	P21W▲	1157▲
	1999	•	•	•	•	9006★	9005★	893, H3	—	3157NA▲	3157NA▲	P21W▲	1157▲
	1997	•	•	•	•	9007★	—	893	—	3157NA▲	3157NA▲	3157▲	3157▲
	1995-96	•	•	•	•	9007★	—	893	—	3157NA▲	3157NA▲	3157▲	3157▲
	1994	•	•	•	•	9007★	—	893	—	3157NA▲	3157NA▲	3157▲	3157▲
	1993	•	•	•	•	9007★	—	893	—	3157NA▲	3157NA▲	3357▲	3357▲
	1992	•	•	•	•	9007★	—	893	—	3157NA▲	3157NA▲	3357▲	3357▲
	1991	•	•	•	•	9007★	—	880	—	3157NA▲	3157NA▲	3157▲	3157▲
	1990	•	•	•	•	9006★	9005★	880	—	3157NA▲	3157NA▲	3157▲	3157▲
	1989	•	•	•	•	9006★	9005★	880	—	3157NA▲	3157NA▲	3157▲	3157▲
	1988	•	•	•	•	9004★	—	H3	—	2357NA▲, 3157NA▲	2357NA▲, 3157NA▲	3157▲	3157▲
	1987	•	•	•	•	9004★	—	H3	—	2357NA▲, 3157NA▲	2357NA▲, 3157NA▲	3157▲	3157▲
	1986	—	—	—	—	H4656■	H4651■	—	—	1157▲	1157▲	1157▲	1157▲
	1985	—	—	—	—	H4656■	H4651■	—	—	1157▲	1157▲	1157▲	1157▲
	1984	—	—	—	—	H4656■	H4651■	—	—	1157NA▲	1157NA▲	1157▲	1157▲
	1983	—	—	—	—	H4656■	H4651■	—	—	1157NA▲	1157NA▲	2057▲	2057▲
Base	1982	—	—	—	—	H4656■	H4651■	—	—	1157▲	1157▲	1157▲	1157▲
GS	1982	—	—	—	—	H4656■	H4651■	—	—	1157▲	1157▲	1157▲	1157▲
LS	1982	—	—	—	—	H4656■	H4651■	—	—	1157▲	1157▲	1157▲	1157▲
XR-7	1982	—	—	—	—	H4656■	H4651■	—	—	1157NA▲	1157NA▲	1157▲	1157▲

Freno	Freno Superior	Lateral		Reversa & auxiliar	Placa	Mapa	Cenicero	Techo	Guant.	Auxiliar	Cofre	Año	MARCA
		Frente	Tras.										Modelo
Feud'arrêt	Arrêt haute position	Feu Latéral		Recul & virage	Plaque d'imm.	Carte	Cendrier	Plafonnier	Boîte à gants	Arrêt ou accueil	Coffre	Année	MARQUE
		Avant	Arrière										Model
Stop	High Mount Stop	Sidemarker		Back-Up & Cornering	Lic. Plate	Map	Instr. Panel	Dome	Glove Comp.	Step or Courtesy	Trunk/Cargo	Year	Make
		Front	Rear										Model

MERCURY

Commuter

1034▲	—	—	—	1073▲, P21W▲	67	—	57	1003	57	89	67	1961	
1034▲	—	—	—	1073▲, P21W▲	67	—	57, 1445	1003	57	89	67	1959-60	
1034▲	—	—	—	1141▲, P21W▲	67	—	57, 1445	1003	57	89, 1003	67	1958	
1034▲	—	—	—	1141▲	67	—	53, 57, 1445	1003	57	—	89	1957	

Cougar

1157▲, P21W▲	12961▲	12961▲	—	P21W▲	12961▲	—	—	6411▲	12961▲	—	6411▲	2001	
1157▲, P21W▲	12961▲	194▲	—	P21W▲	12961▲	—	—	578▲, 6411▲	12961▲	—	6411▲	2000	
1157▲, P21W▲	12961▲	194▲	—	P21W▲	12961▲	—	—	578▲, 6411▲	12961▲	—	6411▲	1999	
3157▲	921▲	3157NA▲	3157▲	3156▲	194▲	105	194▲, 1892	912▲	194▲	168▲, 194▲	912▲	1997	
3157▲	921▲	3157NA▲	3157▲	3156▲	194▲	105	37, 194▲, 1892	912▲	194▲	161, 168▲, 194▲	912▲	1995-96	
3157▲	921▲	3157NA▲	3157▲	3156▲	194▲	105	37, 194▲, 1892	906▲	194▲	161, 168▲, 194▲, 904▲	906▲	1994	
3357▲	921▲	3157NA▲	3357▲	3156▲	194▲	105	37, 194▲, 1892	906▲	194▲	161, 168▲, 194▲	912▲	1993	
3357▲	921▲	3157NA▲	3357▲	3156▲	194▲	168▲	37, 194▲, 1893	906▲	194▲	89, 105, 194▲, 904▲	906▲	1992	
3157▲	921▲	3157NA▲	3157▲	3156▲	194▲	105	37, 161, 194▲, 1892	912▲	194▲	168▲, 194▲, 1893	912▲	1991	
3157▲	921▲	3157NA▲	3157▲	3156▲	194▲	105	37, 161, 194▲, 1892	912▲	194▲	168▲	912▲	1990	
3157▲	921▲	3157NA▲	3157▲	3156▲	194▲	105	37, 161, 168▲, 194▲, 1816	906▲, 912▲	194▲	89, 168▲	906▲	1989	
3157▲	912▲	—	904▲	P21W▲	194▲	105	161, 168▲, 194▲	906▲, 912▲	194▲	89, 194▲, 904▲	—	1988	
3157▲	912▲	—	904▲	P21W▲	194▲	105	161, 168▲, 194▲	906▲, 912▲	194▲	89, 194▲	89	1987	
1157▲	912▲	194▲	194▲	P21W▲	194▲	105	161, 194▲, 1893	906▲, 912▲	1816	168▲, 904▲	89	1986	
1157▲	—	194▲	194▲	P21W▲	194▲	105	161, 194▲, 1892, 1893	906▲, 912▲	1816	904▲	89	1985	
1157▲	—	194▲	194▲	P21W▲	168▲	912▲	161, 194▲, 1893	906▲	1816	—	89	1984	
2057▲	—	194▲	194▲	P21W▲	168▲	105, 912▲	161, 194▲, 1893	906▲, 912▲	1816	—	89	1983	
1157▲	—	194▲	194▲	P21W▲	168▲	105	161, 194▲, 1893	906▲, 912▲	1816	—	89	1982	Base
1157▲	—	194▲	194▲	P21W▲	168▲	105	161, 194▲, 1893	906▲, 912▲	1816	—	89	1982	GS
1157▲	—	194▲	194▲	P21W▲	168▲	105	161, 194▲, 1893	906▲, 912▲	1816	—	89	1982	LS
1157▲	—	194▲	168▲	P21W▲	168▲	105	37, 161, 194▲, 1895	906▲, 912▲	194▲	89	89	1982	XR-7

▲ LED Signal & Interior Upgrade Available
 ■ LED Sealed Beam Upgrade Available

If multiple part numbers exist for an application, check the original bulb.

◆ LED Fog Upgrade Available
 ★ LED HL Upgrade Available — Canada/Mexico Regions Only

MARCA	Año	Focos upgrade para luz baja y Alta				Luz baja ou dual	Luz alta	HID	Neblina/ conducir	Luz de Circulación Diuma	Estac	Direccional		Tras
		Faisceau bas et double améliorés										Fronte	Tras.	
MARQUE	Année	Halogen Headlight Upgrades				Faisceau bas ou double	Faisceau haut	HID	Brouillard/ Route	Lumière de jour	Station-ement	Clignotant		Feuarrière
Model		NightGuide platinum	CrystalVision platinum	VisionPlus	Vision							Avant	Arrière	
MAKE	Year					Low or Dual Beam	High Beam	HID	Fog/ Driving	Daytime Running Lamp	Parking	Directional Signal		Tail
Model		Front	Rear											

MERCURY

Cougar

Base	1981	—	—	—	—	H4656■	H4651■	—	—	1157▲	1157▲	1157▲	1157▲
XR-7	1981	—	—	—	—	H4656■	H4651■	—	—	1157NA▲	1157NA▲	1157▲	1157▲
	1980	—	—	—	—	H4656■	H4651■	—	—	1157NA▲	1157NA▲	1157▲	1157▲
	1979	—	—	—	—	H4656■	H4651■	—	—	1157NA▲	1157NA▲	1157▲	1157▲
	1978	—	—	—	—	H4656■	H4651■	—	—	1157NA▲	1157NA▲	1157▲	1157▲
	1977	—	—	—	—	H4656■	H4651■	—	—	1157NA▲	1157NA▲	1157▲	1157▲
	1976	—	—	—	—	H5006	H5001	—	—	1157NA▲	1157NA▲	1157▲	1157▲
	1975	—	—	—	—	H5006	H5001	—	—	1157NA▲	1157NA▲	1157▲	1157▲
	1974	—	—	—	—	H5006	H5001	—	—	1157NA▲	1157NA▲	1157▲	1157▲
	1973	—	—	—	—	H5006	H5001	—	—	1157NA▲	1157NA▲	1157▲	1157▲
	1972	—	—	—	—	H5006	H5001	—	—	1157▲	1157▲	1157▲	1157▲
	1971	—	—	—	—	H5006	H5001	—	—	1157NA▲	1157NA▲	1157▲	1157▲
	1970	—	—	—	—	H5006	H5001	—	—	1157NA▲	1157NA▲	1157▲	1157▲
	1969	—	—	—	—	H5006	H5001	—	—	1157NA▲	1157NA▲	1157▲	1157▲
	1968	—	—	—	—	H5006	H5001	—	—	1157NA▲	1157NA▲	1157▲	1157▲
	1967	—	—	—	—	H5006	H5001	—	—	1157NA▲	1157NA▲	1157▲	1157▲

Country Cruiser

1963	—	—	—	—	—	H5006	H5001	—	—	1157▲	1157▲	1157▲	1157▲
------	---	---	---	---	---	-------	-------	---	---	-------	-------	-------	-------

Custom

1956	—	—	—	—	—	H6024■	—	—	—	1034▲	1034▲	1034▲	1034▲
1953-55	—	—	—	—	—	H6006	—	—	—	1154	1154	1154	1154
1952	—	—	—	—	—	H6006	—	—	—	1154	1154	1154	1154

Cyclone

1971	—	—	—	—	—	H5006	H5001	—	—	1157▲	1157▲	1157▲	1157▲
1970	—	—	—	—	—	H5006	H5001	—	—	1157▲	1157▲	1157▲	1157▲
1969	—	—	—	—	—	H5006	H5001	—	—	1157NA▲	1157NA▲	1157▲	1157▲
1968	—	—	—	—	—	H5006	H5001	—	—	1157NA▲	1157NA▲	1157▲	1157▲

Freno	Freno Superior	Lateral		Reversa & auxiliar	Placa	Mapa	Cenicero	Techo	Guant.	Auxiliar	Cofre	Año	MARCA
		Frente	Tras.										Modelo
Feud'arrêt	Arrêt haute position	Feu Latéral		Recul & virage	Plaque d'imm.	Carte	Cendrier	Plafonnier	Boîte à gants	Arrêt ou accueil	Coffre	Année	MARQUE
		Avant	Arrière										Model
Stop	High Mount Stop	Sidemarker		Back-Up & Cornering	Lic. Plate	Map	Instr. Panel	Dome	Glove Comp.	Step or Courtesy	Trunk/Cargo	Year	Make
		Front	Rear										Model

MERCURY

Cougar

1157▲	—	194▲	194▲	P21W▲	168▲	105	161, 194▲, 1893	906▲, 912▲	1816	37, 161, 1892	89	1981	Base
1157▲	—	194NA▲	168▲	P21W▲	168▲	105	161, 194▲, 1893	912▲	1816	161, 194▲	89	1981	XR-7
1157▲	—	194▲	168▲	P21W▲	168▲	105, 912▲	161, 194▲, 1445, 1895	561	1816	161, 194▲, 1892, 212-2▲, 37	89	1980	
1157▲	—	194NA▲	1157▲	P21W▲	168▲	1003, 211-2▲	37, 161, 194▲, 1445, 1892	211-2▲, 561	1816	161, 194▲, 1895, 212-2▲, 89	89	1979	
1157▲	—	194▲	194▲, 1157▲	P21W▲	168▲	105, 211-2▲	194▲, 1445, 1892, 1895	211-2▲, 561	1816	89	89	1978	
1157▲	—	194▲	1157▲	P21W▲	168▲	1003, 211-2▲	37, 194▲, 1445, 1893	1003, 211-2▲, 561	1816	212-2▲, 89	89	1977	
1157▲	—	194▲	—	P21W▲	—	1003	37, 194▲, 1445, 1893	211-2▲, 561	1816	1003, 1895, 212-2▲, 89	89	1976	
1157▲	—	194▲	—	P21W▲	—	105, 1003	37, 194▲, 1445, 1893	211-2▲, 561	1816	1003, 1895, 212-2▲, 89	89	1975	
1157▲	—	194▲	—	P21W▲	97	1003	194▲, 1445, 1893	211-2▲, 561	1816	1003, 1895, 212-2▲, 89	89	1974	
1157▲	—	—	194▲	1076	97	212-2▲	194▲, 1445, 1895	561	1895	89, 1003, 1893, 1895	89	1973	
1157▲	—	—	194▲	1076	97	212-2▲	194▲, 1893, 1895	561	1895	89, 1003, 1893	89	1972	
1157▲	—	—	—	P21W▲	97	1816	—	—	1816	212-2▲	631	1971	
1157▲	—	—	194▲	P21W▲	97	1816	194▲, 1445	105	1816	212-2▲	631	1970	
1157▲	—	194NA▲	194▲	P21W▲	97	1816	194▲, 1445, 1895	1816	1891	212-2▲	631	1969	
1157▲	—	—	—	P21W▲	97	631	1445, 1895	1816	1895	1816	631	1968	
1157▲	—	—	—	P21W▲	97	631	158▲, 1445, 1891, 1895	1816	631	1816	631	1967	

Country Cruiser

1157▲	—	—	—	P21W▲	1155	1816	57, 1895	1003	1895	89	631	1963	
-------	---	---	---	-------	------	------	----------	------	------	----	-----	------	--

Custom

1034▲	—	—	—	1141▲	67	—	53, 57, 1445	1003	57	—	89	1956	
1154	—	—	—	1129	63	81	51, 55	63	55	63	63	1953-55	
1154	—	—	—	1129	63	—	51, 55	63	—	—	—	1952	

Cyclone

1157▲	—	161	97	P21W▲	97	1816	—	105	1816	212-2▲	631	1971	
1157▲	—	194▲	194▲	P21W▲	97	1816	194▲, 1445	105	1816	212-2▲	631	1970	
1157▲	—	—	—	P21W▲	97	631	161, 194▲, 1893	1003	1891	631	631	1969	
1157▲	—	—	—	P21W▲	97	1816	158▲, 194▲, 1895	1003	1816	631	1003	1968	

▲ LED Signal & Interior Upgrade Available
 ■ LED Sealed Beam Upgrade Available

If multiple part numbers exist for an application, check the original bulb.

◆ LED Fog Upgrade Available
 ★ LED HL Upgrade Available — Canada/Mexico Regions Only

MARCA	Año	Focos upgrade para luz baja y Alta				Luz baja ou dual	Luz alta	HID	Neblina/ conducir	Luz de Circulación Diuma	Estac	Direccional		Tras
		Faisceau bas et double améliorés										Fronte	Tras.	
MARQUE	Année	Halogen Headlight Upgrades				Faisceau bas ou double	Faisceau haut	HID	Brouillard/ Route	Lumière de jour	Station-ement	Clignotant		Feuarrière
Model		NightGuide platinum	CrystalVision platinum	VisionPlus	Vision							Avant	Arrière	
MAKE	Year	NightGuide platinum	CrystalVision platinum	VisionPlus	Vision	Low or Dual Beam	High Beam	HID	Fog/ Driving	Daytime Running Lamp	Parking	Directional Signal		Tail
Model												Front	Rear	

MERCURY

Cyclone

1967	—	—	—	—	H5006	H5001	—	—	1157NA▲	1157NA▲	1157▲	1157▲
1966	—	—	—	—	H5006	H5001	—	—	1157NA▲	1157NA▲	1157▲	1157▲
1965	—	—	—	—	H5006	H5001	—	—	1157NA▲	1157NA▲	1157▲	1157▲
1964	—	—	—	—	H5006	H5001	—	—	1157NA▲	1157NA▲	1157▲	1157▲

Grand Marquis

1998-01	•	•	•	•	9007★	—	—	—	3457NA▲	3457NA▲	3157▲	3157▲
1996-97	•	•	•	•	9006★	9005★	—	—	3457NA▲	3457NA▲	3157▲	3157▲
1995	•	•	•	•	9006★	9005★	—	—	916NA	3157NA▲	3157▲	3157▲
1993-94	•	•	•	•	9006★	9005★	—	—	916NA	3157NA▲	3157▲	3157▲
1992	•	•	•	•	9006★	9005★	—	—	916NA	3157NA▲	3157▲	3157▲
1991	—	—	—	—	H4656■	H4651■	—	—	3157NA▲	3157NA▲	3157▲	3157▲
1990	—	—	—	—	H4656■	H4651■	—	—	2357NA▲	2357NA▲	3157▲	916▲, 3157▲
1989	—	—	—	—	H4656■	H4651■	—	—	2357NA▲	2357NA▲	3157▲	916▲, 3157▲
1988	—	—	—	—	H4656■	H4651■	—	—	2357NA▲	2357NA▲	3157▲	916▲, 3157▲
1987	—	—	—	—	H4656■	H4651■	—	—	1157NA▲	1157NA▲	3157▲	916▲, 3157▲
1986	—	—	—	—	H4656■	H4651■	—	—	1157NA▲	1157▲	1157▲	916▲, 1157▲
1985	—	—	—	—	H4656■	H4651■	—	—	1157NA▲	1157NA▲	1157▲	916▲, 1157▲
1984	—	—	—	—	H4656■	H4651■	—	—	1157NA▲	1157NA▲	1157▲	1157▲
1983	—	—	—	—	H4656■	H4651■	—	—	1157NA▲	1157NA▲	1157▲	916▲, 1157▲
1982	—	—	—	—	H4656■	H4651■	—	—	1157NA▲	1157NA▲	1157▲	1157▲
1981	—	—	—	—	H4656■	H4651■	—	—	1157NA▲	1157NA▲	1157▲	1157▲
1980	—	—	—	—	H4656■	H4651■	—	—	1157NA▲	1157NA▲	1157▲	168▲, 1157▲
1979	—	—	—	—	H4656■	H4651■	—	—	1157NA▲	1157NA▲	1157▲	1157▲
1978	—	—	—	—	H5006	H5001	—	—	1157NA▲	1157NA▲	1157▲	1157▲

Freno	Freno Superior	Lateral		Reversa & auxiliar	Placa	Mapa	Cenicero	Techo	Guant.	Auxiliar	Cofre	Año	MARCA
		Frente	Tras.										Modelo
Feud'arrêt	Arrêt haute position	Feu Latéral		Recul & virage	Plaque d'imm.	Carte	Cendrier	Plafonnier	Boîte à gants	Arrêt ou accueil	Coffre	Année	MARQUE
		Avant	Arrière										Model
Stop	High Mount Stop	Sidemarker		Back-Up & Cornering	Lic. Plate	Map	Instr. Panel	Dome	Glove Comp.	Step or Courtesy	Trunk/Cargo	Year	Make
		Front	Rear										Model

MERCURY

Cyclone

1157▲	—	—	—	P21W▲	1155	57	57, 1445, 1895	1003	1895	631, 1155	631	1967	
1157▲	—	—	—	1141▲, P21W▲	1155	1816	57, 158▲, 161, 1445, 1895	1003	1895	631	631	1966	
1157▲	—	—	—	P21W▲	1155	57	57, 1445, 1891, 1895	1003	1895	631, 1003	631	1965	
1157▲	—	—	—	1141▲, P21W▲	1155	57	57, 1895	1003	1895	631	631	1964	

Grand Marquis

3157▲	912▲	194NA▲	194▲	3156▲	168▲	168▲	PC194, PC37	906▲	168▲	168▲, 194▲, 211-2▲, 906▲	211-2▲	1998-01	
3157▲	912▲	194NA▲	194▲	3156▲	168▲	168▲	194▲	906▲	168▲	168▲, 194▲, 904▲, 906▲	212-2▲	1996-97	
3157▲	912▲	194NA▲	194▲	3156▲	194▲	168▲	194▲	906▲	168▲	168▲, 194▲, 904▲, 906▲	212-2▲	1995	
3157▲	912▲	194NA▲	194▲	3156▲	194▲	168▲	37, 194▲	906▲	194▲	168▲, 194▲, 904▲, 906▲	906▲	1993-94	
3157▲	912▲	194NA▲	194▲	3156▲	194▲	168▲	37, 194▲	906▲	194▲	89, 105, 194▲	906▲	1992	
3157▲	912▲	916NA	194▲	3156▲	194▲	105	161, 194▲	561	194▲	168▲, 194▲	912▲	1991	
3157▲	912▲	2357NA▲	194▲	3156▲	168▲	105	161, 194▲	561, 906▲	194▲	89, 105, 194▲, 906▲	—	1990	
3157▲	912▲	2357NA▲	194▲	3156▲	168▲	105, 912▲	161, 194▲	105, 906▲, 912▲	194▲	89, 105, 161, 168▲, 906▲	906▲	1989	
3157▲	912▲	2357NA▲	194▲	P21W▲	168▲	105, 912▲	161, 194▲	105, 906▲, 912▲	194▲	89, 105, 161, 168▲, 906▲	—	1988	
3157▲	912▲	3157▲	3157▲	P21W▲	168▲	105, 912▲	161, 194▲	105, 906▲, 912▲	194▲	89, 168▲	89	1987	
1157▲	912▲	—	1157▲	P21W▲	168▲	105, 912▲	161, 194▲	105, 912▲	194▲	89, 105	89	1986	
1157▲	—	—	1157▲	P21W▲	168▲	105	161, 194▲	906▲, 912▲	194▲	89, 105, 168▲	89, 906▲	1985	
1157▲	—	194▲	1157▲	P21W▲	168▲	105, 912▲	161, 194▲, 1893	906▲	194▲	89, 105	89	1984	
1157▲	—	194▲	1157▲	P21W▲	168▲	105	161, 194▲, 1892	906▲, 912▲	194▲	89, 105	89, 906▲	1983	
1157▲	—	—	1157▲	P21W▲	168▲	105	161, 194▲	906▲, 912▲	194▲	89, 105	89	1982	
1157▲	—	1157▲	1157▲	P21W▲	168▲	105	161, 194▲	105, 912▲	194▲	105, 161, 212-2▲	89	1981	
1157▲	—	194NA▲	168▲	P21W▲	168▲	105, 912▲	161, 194▲	561, 906▲, 912▲	194▲	105, 161, 1892, 212-2▲, 906▲	89	1980	
1157▲	—	—	161, 1157▲	P21W▲	168▲, 194▲	1003	161, 194▲	211-2▲, 561	194▲	161, 1003, 1892, 212-2▲, 89	89, 1003	1979	
1157▲	—	—	168▲, 194▲	P21W▲	168▲, 194▲	1003, 211-2▲	194▲	1003, 211-2▲, 561	194▲	1003, 212-2▲, 89	89	1978	

▲ LED Signal & Interior Upgrade Available
 ■ LED Sealed Beam Upgrade Available

If multiple part numbers exist for an application, check the original bulb.

◆ LED Fog Upgrade Available
 ★ LED HL Upgrade Available — Canada/Mexico Regions Only

MARCA	Año	Focos upgrade para luz baja y Alta				Luz baja ou dual	Luz alta	HID	Neblina/ conducir	Luz de Circulación Diuma	Estac	Direccional		Tras
		Faisceau bas et double améliorés										Fronte	Tras.	
MARQUE	Année	Halogen Headlight Upgrades				Faisceau bas ou double	Faisceau haut	HID	Brouillard/ Route	Lumière de jour	Station-ement	Clignotant		Feuarrière
Model		NightGuide platinum	CrystalVision platinum	VisionPlus	Vision							Avant	Arrière	
MAKE	Year	NightGuide platinum	CrystalVision platinum	VisionPlus	Vision	Low or Dual Beam	High Beam	HID	Fog/ Driving	Daytime Running Lamp	Parking	Directional Signal		Tail
Model												Front	Rear	

MERCURY

Grand Marquis

1977	—	—	—	—	H5006	H5001	—	—	1157NA▲	1157NA▲	1157▲	1157▲
1976	—	—	—	—	H5006	H5001	—	—	1157NA▲	1157NA▲	1157▲	1157▲
1975	—	—	—	—	H5006	H5001	—	—	1157NA▲	1157NA▲	1157▲	1157▲

LN7

1983	—	—	—	—	H6054■	—	—	—	1157▲	1157▲	1157▲	1157▲
1982	—	—	—	—	H6054■	—	—	—	1157▲	1157▲	1157▲	1157▲

Lynx

1987	•	•	•	•	9004★	—	—	—	2357NA▲	2357NA▲	2357▲, P21W▲	2357▲
1986	•	•	•	•	9004★	—	—	—	2357NA▲	2357▲	2357▲	2357▲
1985	—	—	—	—	H6054■	—	—	—	1157NA▲	1157NA▲	1157▲, P21W▲	1157▲
1984	—	—	—	—	H6054■	—	—	—	1157▲	1157▲	1157▲	1157▲
1983	—	—	—	—	H6054■	—	—	—	1157▲	1157▲	1157▲, P21W▲	1157▲
1982	—	—	—	—	H6054■	—	—	—	1157NA▲	1157NA▲	1157▲, P21W▲	1157▲
1981	—	—	—	—	H6054■	—	—	—	1157NA▲	1157NA▲	1157▲	1157▲

M-47

1948-50	—	—	—	—	H6006	—	—	—	1154	1154	1154	1154
---------	---	---	---	---	-------	---	---	---	------	------	------	------

Marauder

1970	—	—	—	—	H5006	H5001	—	—	1157▲	1157▲	1157▲	1157▲
1969	—	—	—	—	H5006	H5001	—	—	1157NA▲	1157NA▲	1157▲	1157▲
1968	—	—	—	—	H5006	H5001	—	—	1157NA▲	1157NA▲	1157▲	1157▲
1967	—	—	—	—	H5006	H5001	—	—	1157NA▲	1157NA▲	1157▲	1157▲
1966	—	—	—	—	H5006	H5001	—	—	1157NA▲	1157NA▲	1157▲	1157▲
1965	—	—	—	—	H5006	H5001	—	—	1157NA▲	1157NA▲	1157▲	1157▲
1964	—	—	—	—	H5006	H5001	—	—	1157▲	1157NA▲	1157▲	1157▲
1963	—	—	—	—	H5006	H5001	—	—	1157▲	1157▲	1157▲	1157▲

Marquis

1986	—	—	—	—	H4656■	H4651■	—	—	1157NA▲	1157NA▲	1157▲	1157▲
------	---	---	---	---	--------	--------	---	---	---------	---------	-------	-------

Freno	Freno Superior	Lateral		Reversa & auxiliar	Placa	Mapa	Cenicero	Techo	Guant.	Auxiliar	Cofre	Año	MARCA
		Frente	Tras.										Modelo
Feud'arrêt	Arrêt haute position	Feu Latéral		Recul & virage	Plaque d'imm.	Carte	Cendrier	Plafonnier	Boîte à gants	Arrêt ou accueil	Coffre	Année	MARQUE
		Avant	Arrière										Model
Stop	High Mount Stop	Sidemarker		Back-Up & Cornering	Lic. Plate	Map	Instr. Panel	Dome	Glove Comp.	Step or Courtesy	Trunk/Cargo	Year	Make
		Front	Rear										Model
													MERCURY
													Grand Marquis
1157▲	—	—	168▲, 194▲	P21W▲	168▲	1003, 211-2▲	194▲, 1893	1003, 211-2▲, 561	194▲	1003, 212-2▲, 89	89, 1003	1977	
1157▲	—	—	168▲	P21W▲	194▲	1003	194▲, 1893	211-2▲, 561	194▲	1003, 212-2▲, 89	89	1976	
1157▲	—	—	168▲	P21W▲	194▲	105, 1003	194▲, 1893	211-2▲, 561	194▲	1003, 212-2▲, 89	89	1975	
													LN7
1157▲	—	194▲	194▲	P21W▲	194▲	1816	161, 194▲, 1892	906▲	194▲	—	906▲	1983	
1157▲	—	194▲	194▲	P21W▲	168▲	1816	161, 194▲, 1892	906▲	194▲	—	906▲	1982	
													Lynx
2357▲	921▲	—	2357▲	P21W▲	168▲	906▲, 1816	161, 194▲, 1445	906▲, 1816	194▲	168▲	89	1987	
2357▲	921▲	—	—	P21W▲	168▲	906▲, 1816	194▲, 1445	906▲, 1816	194▲	—	89	1986	
1157▲	—	—	—	P21W▲	168▲	1816	161, 194▲, 1445, 1892	906▲	194▲	—	89, 906▲	1985	
1157▲	—	194▲	194▲	P21W▲	168▲	1816	161, 194▲, 1893	906▲	1816	89	89	1984	
1157▲	—	—	—	P21W▲	168▲	1816	161, 194▲, 1445, 1892	906▲	194▲	—	89, 906▲	1983	
1157▲	—	—	—	P21W▲	168▲	—	161, 194▲, 1445, 1892	906▲	194▲	—	89	1982	
1157▲	—	—	1157▲	P21W▲	168▲	906▲	161, 194▲, 1445, 1892	906▲	194▲	161, 1892	1445	1981	
													M-47
1154	—	—	—	1129	63	—	51, 55	63	—	—	—	1948-50	
													Marauder
1157▲	—	194▲	194▲	P21W▲	97	1816	194▲, 1445	105	1816	212-2▲	631	1970	
1157▲	—	1157NA▲	194▲	P21W▲	97	1816	194▲, 1445, 1895	1003	1816	212-2▲	631	1969	
1157▲	—	—	—	P21W▲	97	1816	158▲, 194▲, 1895	1003	1816	631	1003	1968	
1157▲	—	—	—	1141▲, P21W▲	1155	631	158▲, 1445, 1891, 1895	1816	631	1816	631	1967	
1157▲	—	—	—	1141▲, P21W▲	1155	1816	57, 158▲, 161, 1445, 1895	1003	1895	631	631	1966	
1157▲	—	—	—	1141▲, P21W▲	1155	1895	57, 158▲, 161, 1445, 1895	1003	57	631, 1003	1155	1965	
1157▲	—	—	—	1141▲, P21W▲	1155	1895	57, 161, 1895	1003	57	631, 1003	1155	1964	
1157▲	—	—	—	1141▲, P21W▲	1155	1895	57, 161, 1895	1003	57	631, 1003	1155	1963	
													Marquis
1157▲	912▲	—	194▲	P21W▲	168▲, 194▲	105, 912▲	194▲	906▲, 912▲	1816	105, 168▲	89	1986	

▲ LED Signal & Interior Upgrade Available
 ■ LED Sealed Beam Upgrade Available

If multiple part numbers exist for an application, check the original bulb.

◆ LED Fog Upgrade Available
 ★ LED HL Upgrade Available — Canada/Mexico Regions Only

MARCA	Año	Focos upgrade para luz baja y Alta				Luz baja ou dual	Luz alta	HID	Neblina/ conducir	Luz de Circulación Diuma	Estac	Direccional		Tras
		Faisceau bas et double améliorés										Fronte	Tras.	
MARQUE	Année	Halogen Headlight Upgrades				Faisceau bas ou double	Faisceau haut	HID	Brouillard/ Route	Lumière de jour	Station- ement	Clignotant		Feuarrière
Model		NightGuide platinum	CrystalVision platinum	VisionPlus	Vision							Avant	Arrière	
MAKE	Year									Low or Dual Beam	High Beam	HID	Fog/ Driving	Daytime Running Lamp
Model		Front	Rear											

MERCURY

Marquis

1985	—	—	—	—	H4656■	H4651■	—	—	1157NA▲	1157NA▲	1157▲	1157▲
1984	—	—	—	—	H4656■	H4651■	—	—	1157NA▲	1157NA▲	1157▲	1157▲
1983	—	—	—	—	H4656■	H4651■	—	—	1157▲	1157▲	1157▲	1157▲
1982	—	—	—	—	H4656■	H4651■	—	—	1157NA▲	1157NA▲	1157▲	1157▲
1981	—	—	—	—	H4656■	H4651■	—	—	1157NA▲	1157NA▲	1157▲	1157▲
1980	—	—	—	—	H4656■	H4651■	—	—	1157NA▲	1157NA▲	1157▲	168▲, 1157▲
1979	—	—	—	—	H4656■	H4651■	—	—	1157NA▲	1157NA▲	1157▲	1157▲
1978	—	—	—	—	H5006	H5001	—	—	1157NA▲	1157NA▲	1157▲	1157▲
1977	—	—	—	—	H4656■	H4651■	—	—	1157NA▲	1157NA▲	1157▲	1157▲
1976	—	—	—	—	H5006	H5001	—	—	1157NA▲	1157NA▲	1157▲	1157▲
1975	—	—	—	—	H5006	H5001	—	—	1157NA▲	1157NA▲	1157▲	1157▲
1974	—	—	—	—	H5006	H5001	—	—	1157NA▲	1157NA▲	1157▲	1157▲
1973	—	—	—	—	H5006	H5001	—	—	1157NA▲	1157NA▲	1157▲	1157▲
1972	—	—	—	—	H5006	H5001	—	—	1157NA▲	1157NA▲	1157▲	1157▲
1971	—	—	—	—	H5006	H5001	—	—	1157▲	1157▲	1157▲	1157▲
1970	—	—	—	—	H5006	H5001	—	—	1157▲	1157▲	1157▲	1157▲
1969	—	—	—	—	H5006	H5001	—	—	1157NA▲	1157NA▲	1157▲	1157▲
1968	—	—	—	—	H5006	H5001	—	—	1157NA▲	1157NA▲	1157▲	1157▲
1967	—	—	—	—	H5006	H5001	—	—	1157NA▲	1157NA▲	1157▲	1157▲

Medalist

1958	—	—	—	—	H5006	H5001	—	—	1034▲	1034▲	1034▲	1034▲
1957	—	—	—	—	H5006	H5001	—	—	1034▲	1034▲	1034▲	1034▲
1956	—	—	—	—	H6024■	—	—	—	1034▲	1034▲	1034▲	1034▲

Mercury

1946-52	—	—	—	—	H6006	—	—	—	1154	1154	1154	1154
---------	---	---	---	---	-------	---	---	---	------	------	------	------

Meteor

1963	—	—	—	—	H5006	H5001	—	—	1157▲, 1157NA▲	1157▲, 1157NA▲	1034▲, 1157▲	1034▲, 1157▲
------	---	---	---	---	-------	-------	---	---	-------------------	-------------------	-----------------	-----------------

Freno	Freno Superior	Lateral		Reversa & auxiliar	Placa	Mapa	Cenicero	Techo	Guant.	Auxiliar	Cofre	Año	MARCA
		Frete	Tras.										Modelo
Feud'arrêt	Arrêt haute position	Feu Latéral		Recul & virage	Plaque d'imm.	Carte	Cendrier	Plafonnier	Boîte à gants	Arrêt ou accueil	Coffre	Année	MARQUE
		Avant	Arrière										Model
Stop	High Mount Stop	Sidemarker		Back-Up & Cornering	Lic. Plate	Map	Instr. Panel	Dome	Glove Comp.	Step or Courtesy	Trunk/Cargo	Year	Make
		Front	Rear										Model

MERCURY

Marquis

1157▲	—	194▲	194▲	P21W▲	194▲	105	194▲	906▲, 912▲	1816	—	89	1985
1157▲	—	194▲	194▲	P21W▲	168▲, 194▲	912▲	161, 194▲, 1892	906▲	1816	—	—	1984
1157▲	—	194▲	194▲	P21W▲	194▲	105	161, 194▲, 1892	906▲, 912▲	1816	—	89	1983
1157▲	—	—	1157▲	P21W▲	168▲	105	161, 194▲	906▲, 912▲	194▲	89, 105	89	1982
1157▲	—	1157▲	1157▲	P21W▲	168▲	105	161, 194▲	105, 912▲	194▲	105, 161, 212-2▲	89	1981
1157▲	—	194NA▲	168▲	P21W▲	168▲	105, 912▲	161, 194▲	561, 906▲, 912▲	194▲	105, 161, 1892, 212-2▲, 906▲	89	1980
1157▲	—	—	161, 1157▲	P21W▲	168▲, 194▲	1003	161, 194▲	211-2▲, 561	194▲	161, 1003, 1892, 212-2▲, 89	89, 1003	1979
1157▲	—	—	168▲, 194▲	P21W▲	168▲, 194▲	1003, 211-2▲	194▲	1003, 211-2▲, 561	194▲	1003, 212-2▲, 89	89	1978
1157▲	—	194▲	194▲, 1157▲	P21W▲	168▲	1003, 211-2▲	37, 194▲, 1445	1003, 211-2▲, 561	1816	212-2▲, 89	89	1977
1157▲	—	—	168▲	P21W▲	194▲	1003	194▲, 1893	211-2▲, 561	194▲	1003, 212-2▲, 89	89	1976
1157▲	—	—	168▲	P21W▲	194▲	105, 1003	194▲, 1893	211-2▲, 561	194▲	1003, 212-2▲, 89	89	1975
1157▲	—	194▲	194▲	P21W▲	90	105, 1003	194▲, 1445, 1893	211-2▲, 561	194▲	1003, 212-2▲, 89	89	1974
1157▲	—	—	194▲	1076	90	212-2▲	194▲	561, 1003	194▲	89, 1003	89	1973
1157▲	—	97	194▲	P21W▲	631	212-2▲	194▲, 1445	561	1816	1003, 1893, 212-2▲, 89	89	1972
1157▲	—	161	97	P21W▲	97	1816	—	105	1816	212-2▲	631	1971
1157▲	—	194▲	194▲	P21W▲	97	1816	194▲, 1445	105	1816	212-2▲	631	1970
1157▲	—	1157NA▲	194▲	P21W▲	97	1816	194▲, 1445, 1895	1003	1816	212-2▲	631	1969
1157▲	—	—	—	P21W▲	97	1816	158▲, 194▲, 1895	1003	1816	631	1003	1968
1157▲	—	—	—	1141▲, P21W▲	1155	631	158▲, 1445, 1891, 1895	1816	631	1816	631	1967

Medalist

1034▲	—	—	—	1141▲, P21W▲	67	—	57, 1445	1003	57	89, 1003	67	1958
1034▲	—	—	—	1141▲	67	—	53, 57, 1445	1003	57	—	89	1957
1034▲	—	—	—	1141▲	67	—	53, 57, 1445	1003	57	—	89	1956

Mercury

1154	—	—	—	1129	63	—	51, 55	63	—	—	—	1946-52
------	---	---	---	------	----	---	--------	----	---	---	---	---------

Meteor

1034▲, 1157▲	—	194▲	—	1073▲, 1156▲	67, 97, 1155	1816	57, 158▲, 194▲, 1445, 1895	1003	57, 1895	89	631	1963
--------------	---	------	---	--------------	--------------	------	----------------------------	------	----------	----	-----	------

▲ LED Signal & Interior Upgrade Available
 ■ LED Sealed Beam Upgrade Available

If multiple part numbers exist for an application, check the original bulb.

◆ LED Fog Upgrade Available
 ★ LED HL Upgrade Available — Canada/Mexico Regions Only

MARCA	Año	Focos upgrade para luz baja y Alta				Luz baja ou dual	Luz alta	HID	Neblina/ conducir	Luz de Circulación Diuma	Estac	Direccional		Tras
		Faisceau bas et double améliorés										Fronte	Tras.	
MARQUE	Année	Halogen Headlight Upgrades				Faisceau bas ou double	Faisceau haut	HID	Brouillard/ Route	Lumière de jour	Station- ement	Clignotant		Feuarrière
Model		NightGuide platinum	CrystalVision platinum	VisionPlus	Vision							Avant	Arrière	
MAKE	Year					Low or Dual Beam	High Beam	HID	Fog/ Driving	Daytime Running Lamp	Parking	Directional Signal		Tail
Model		Front	Rear											

MERCURY

Meteor

1961-62	—	—	—	—	H5006	H5001	—	—	1034▲, 1157NA▲	1034▲, 1157NA▲	1034▲, 1157▲	1034▲, 1157▲
---------	---	---	---	---	-------	-------	---	---	-------------------	-------------------	-----------------	-----------------

Monarch

1980	—	—	—	—	H6054■	—	—	—	1157▲	1157▲	1157▲	1157▲
1979	—	—	—	—	H6054■	—	—	—	1157NA▲	1157NA▲	1157▲	1157▲
1978	—	—	—	—	H6054■	—	—	—	1157NA▲	1157NA▲	1157▲	1157▲
1977	—	—	—	—	H6024■	—	—	—	1157NA▲	1157NA▲	1157▲	1157▲
1975-76	—	—	—	—	H6024■	—	—	—	1157NA▲	1157NA▲	1157▲	1157▲

Montclair

1968	—	—	—	—	H5006	H5001	—	—	1157NA▲	1157NA▲	1157▲	1157▲
1967	—	—	—	—	H5006	H5001	—	—	1157NA▲	1157NA▲	1157▲	1157▲
1966	—	—	—	—	H5006	H5001	—	—	1157NA▲	1157NA▲	1157▲	1157▲
1965	—	—	—	—	H5006	H5001	—	—	1157NA▲	1157NA▲	1157▲	1157▲
1964	—	—	—	—	H5006	H5001	—	—	1157▲	1157NA▲	1157▲	1157▲
1959-60	—	—	—	—	H5006	H5001	—	—	1034▲	1034▲	1034▲	1034▲
1958	—	—	—	—	H5006	H5001	—	—	1034▲	1034▲	1034▲	1034▲
1957	—	—	—	—	H5006	H5001	—	—	1034▲	1034▲	1034▲	1034▲
1956	—	—	—	—	H6024■	—	—	—	1034▲	1034▲	1034▲	1034▲
1955	—	—	—	—	H6006	—	—	—	1154	1154	1154	1154

Montego

1976	—	—	—	—	H5006	H5001	—	—	1157NA▲	1157NA▲	1157▲	1157▲
1975	—	—	—	—	H5006	H5001	—	—	1157NA▲	1157NA▲	1157▲	1157▲
1974	—	—	—	—	H5006	H5001	—	—	1157NA▲	1157NA▲	1157▲	1157▲
1973	—	—	—	—	H5006	H5001	—	—	1157NA▲	1157NA▲	1157▲	1157▲
1972	—	—	—	—	H5006	H5001	—	—	1157NA▲	1157NA▲	1157▲	1157▲
1971	—	—	—	—	H5006	H5001	—	—	1157NA▲	1157NA▲	1157▲	1157▲
1970	—	—	—	—	H5006	H5001	—	—	1157▲	1157▲	1157▲	1157▲

Freno	Freno Superior	Lateral		Reversa & auxiliar	Placa	Mapa	Cenicero	Techo	Guant.	Auxiliar	Cofre	Año	MARCA
		Frente	Tras.										Modelo
Feud'arrêt	Arrêt haute position	Feu Latéral		Recul & virage	Plaque d'imm.	Carte	Cendrier	Plafonnier	Boîte à gants	Arrêt ou accueil	Coffre	Année	MARQUE
		Avant	Arrière										Model
Stop	High Mount Stop	Sidemarker		Back-Up & Cornering	Lic. Plate	Map	Instr. Panel	Dome	Glove Comp.	Step or Courtesy	Trunk/Cargo	Year	Make
		Front	Rear										Model

MERCURY

Meteor

1034▲, 1157▲	—	194▲	—	1073▲, 1156▲	67, 97, 1155	1816	57, 158▲, 194▲, 1445, 1895	1003	57, 1895	89	631	1961-62	
--------------	---	------	---	--------------	--------------	------	----------------------------	------	----------	----	-----	---------	--

Monarch

1157▲	—	194▲	1157▲	P21W▲	168▲	105, 211-2▲	161, 194▲, 1893	211-2▲, 561	1816	1816, 212-2▲	89	1980	
1157▲	—	194▲	1157▲	P21W▲	168▲	1003, 211-2▲	161, 194▲, 1893	211-2▲, 561	1816	1816, 212-2▲, 89	89	1979	
1157▲	—	194▲	1157▲	P21W▲	168▲	105, 1003	194▲, 1893	1003, 211-2▲, 561	1816	1816, 212-2▲, 89	211-2▲, 89	1978	
1157▲	—	1157NA▲	1157▲	P21W▲	168▲	1003, 211-2▲	194▲, 1893	1003, 211-2▲, 561	1816	1816, 1893, 212-2▲, 89	89	1977	
1157▲	—	—	—	P21W▲	—	1003	194▲, 1816	211-2▲, 561	1816	89, 1003, 1893	89	1975-76	

Montclair

1157▲	—	—	—	P21W▲	97	1816	158▲, 194▲, 1895	1003	1816	631	1003	1968	
1157▲	—	—	—	1141▲, P21W▲	1155	631	158▲, 1445, 1891, 1895	1816	631	1816	631	1967	
1157▲	—	—	—	1141▲, P21W▲	1155	1816	57, 158▲, 161, 1445, 1895	1003	1895	631	631	1966	
1157▲	—	—	—	1141▲, P21W▲	1155	1895	57, 158▲, 161, 1445, 1895	1003	57	631, 1003	1155	1965	
1157▲	—	—	—	1141▲, P21W▲	1155	1895	57, 161, 1895	1003	57	631, 1003	1155	1964	
1034▲	—	—	—	1073▲, P21W▲	67	—	57, 1445	1003	57	89	67	1959-60	
1034▲	—	—	—	1141▲, P21W▲	67	—	57, 1445	1003	57	89, 1003	67	1958	
1034▲	—	—	—	1141▲	67	—	53, 57, 1445	1003	57	—	89	1957	
1034▲	—	—	—	1141▲	67	—	53, 57, 1445	1003	57	—	89	1956	
1154	—	—	—	1129	63	81	51, 55	63	55	63	63	1955	

Montego

1157▲	—	194▲	194▲	P21W▲	—	105, 1003	37, 194▲, 1445, 1893, 1895	211-2▲, 561	1816	1003, 1895, 211-2▲, 89	89	1976	
1157▲	—	194▲	194▲	P21W▲	—	105, 1003	37, 194▲, 1445, 1893, 1895	211-2▲, 561	1816	1003, 1895, 212-2▲, 89	89	1975	
1157▲	—	194▲	—	P21W▲	—	1003	37, 194▲, 1893	211-2▲, 561	1816	1003, 1895, 212-2▲, 89	89	1974	
1157▲	—	194▲	194▲	P21W▲	97	1003	194▲, 1445, 1895	1003, 211-2▲, 561	1816	89	89	1973	
1157▲	—	194▲	194▲	1076, P21W▲	97	1003, 211-2▲	194▲, 1445, 1893	561	1816	89, 1003	89	1972	
1157▲	—	161	161	P21W▲	97	—	194▲, 1445	105	1891	562	105	1971	
1157▲	—	194▲	194▲	P21W▲	97	1816	194▲, 1445	105	1816	212-2▲	631	1970	

▲ LED Signal & Interior Upgrade Available
 ■ LED Sealed Beam Upgrade Available

If multiple part numbers exist for an application, check the original bulb.

◆ LED Fog Upgrade Available
 ★ LED HL Upgrade Available — Canada/Mexico Regions Only

MARCA	Año	Focos upgrade para luz baja y Alta				Luz baja ou dual	Luz alta	HID	Neblina/ conducir	Luz de Circulación Diuma	Estac	Direccional		Tras
		Faisceau bas et double améliorés										Fronte	Tras.	
MARQUE	Année	Halogen Headlight Upgrades				Faisceau bas ou double	Faisceau haut	HID	Brouillard/ Route	Lumière de jour	Station-ement	Clignotant		Feuarrière
Model		NightGuide platinum	CrystalVision platinum	VisionPlus	Vision							Avant	Arrière	
MAKE	Year					Low or Dual Beam	High Beam	HID	Fog/ Driving	Daytime Running Lamp	Parking	Directional Signal		Tail
Model		Front	Rear											

MERCURY

Montego

1969	—	—	—	—	H5006	H5001	—	—	1157NA▲	1157NA▲	1157▲	1157▲
1968	—	—	—	—	H5006	H5001	—	—	1157NA▲	1157NA▲	1157▲	1157▲

Monterey

1974	—	—	—	—	H5006	H5001	—	—	1157NA▲	1157NA▲	1157▲	1157▲
1973	—	—	—	—	H5006	H5001	—	—	1157NA▲	1157NA▲	1157▲	1157▲
1972	—	—	—	—	H5006	H5001	—	—	1157NA▲	1157NA▲	1157▲	1157▲
1971	—	—	—	—	H5006	H5001	—	—	1157▲	1157▲	1157▲	1157▲
1970	—	—	—	—	H5006	H5001	—	—	1157▲	1157▲	1157▲	1157▲
1969	—	—	—	—	H5006	H5001	—	—	1157NA▲	1157NA▲	1157▲	1157▲
1968	—	—	—	—	H5006	H5001	—	—	1157NA▲	1157NA▲	1157▲	1157▲
1967	—	—	—	—	H5006	H5001	—	—	1157NA▲	1157NA▲	1157▲	1157▲
1966	—	—	—	—	H5006	H5001	—	—	1157NA▲	1157NA▲	1157▲	1157▲
1965	—	—	—	—	H5006	H5001	—	—	1157NA▲	1157NA▲	1157▲	1157▲
1964	—	—	—	—	H5006	H5001	—	—	1157▲	1157NA▲	1157▲	1157▲
1963	—	—	—	—	H5006	H5001	—	—	1157▲	1157▲	1157▲	1157▲
1962	—	—	—	—	H5006	H5001	—	—	1034▲	1034▲	1034▲	1034▲
1961	—	—	—	—	H5006	H5001	—	—	1034▲	1034▲	1034▲	1034▲
1959-60	—	—	—	—	H5006	H5001	—	—	1034▲	1034▲	1034▲	1034▲
1958	—	—	—	—	H5006	H5001	—	—	1034▲	1034▲	1034▲	1034▲
1957	—	—	—	—	H5006	H5001	—	—	1034▲	1034▲	1034▲	1034▲
1956	—	—	—	—	H6024■	—	—	—	1034▲	1034▲	1034▲	1034▲
1953-55	—	—	—	—	H6006	—	—	—	1154	1154	1154	1154
1950-52	—	—	—	—	H6006	—	—	—	1154	1154	1154	1154

Mountaineer

2000-01	•	•	•	•	9007★	—	—	9006◆	—	3157NA▲	3157NA▲	3156▲	3157▲
1999	•	•	•	•	9007★	—	—	9006◆	—	3157NA▲	3157NA▲	3156▲	3157▲
1997-98	•	•	•	•	9007★	—	—	899, H3	—	3157NA▲	3157NA▲	3156▲	3157▲

Mystique

2000	•	•	•	•	9006★	9005★	—	893	—	3457NA▲	3457NA▲	1157▲, 3157▲	1157▲, 3157▲
1999	•	•	•	•	9006★	9005★	—	893	—	3457NA▲	3457NA▲	3157▲	3157▲

Freno	Freno Superior	Lateral		Reversa & auxiliar	Placa	Mapa	Cenicero	Techo	Guant.	Auxiliar	Cofre	Año	MARCA
		Frente	Tras.										Modelo
Feud'arrêt	Arrêt haute position	Feu Latéral		Recul & virage	Plaque d'imm.	Carte	Cendrier	Plafonnier	Boîte à gants	Arrêt ou accueil	Coffre	Année	MARQUE
		Avant	Arrière										Model
Stop	High Mount Stop	Sidemarker		Back-Up & Cornering	Lic. Plate	Map	Instr. Panel	Dome	Glove Comp.	Step or Courtesy	Trunk/Cargo	Year	Make
		Front	Rear										Model

MERCURY

Montego

1157▲	—	1157NA▲	194▲	P21W▲	97	1816	194▲, 1445, 1895	1003	1816	212-2▲	631	1969	
1157▲	—	—	—	P21W▲	97	1816	158▲, 194▲, 1895	1003	1816	631	1003	1968	

Monterey

1157▲	—	194▲	194▲	P21W▲	90	105, 1003	194▲, 1445, 1893	211-2▲, 561	194▲	1003, 212-2▲, 89	89	1974	
1157▲	—	—	194▲	1076	90	212-2▲	194▲	561, 1003	194▲	89, 1003	89	1973	
1157▲	—	97	194▲	P21W▲	631	212-2▲	194▲, 1445	561	1816	1003, 1893, 212-2▲, 89	89	1972	
1157▲	—	161	97	P21W▲	97	1816	—	105	1816	212-2▲	631	1971	
1157▲	—	194▲	194▲	P21W▲	97	1816	194▲, 1445	105	1816	212-2▲	631	1970	
1157▲	—	1157NA▲	194▲	P21W▲	97	1816	194▲, 1445, 1895	1003	1816	212-2▲	631	1969	
1157▲	—	—	—	P21W▲	97	1816	158▲, 194▲, 1895	1003	1816	631	1003	1968	
1157▲	—	—	—	1141▲, P21W▲	1155	631	158▲, 1445, 1891, 1895	1816	631	1816	631	1967	
1157▲	—	—	—	1141▲, P21W▲	1155	1816	57, 158▲, 161, 1445, 1895	1003	1895	631	631	1966	
1157▲	—	—	—	1141▲, P21W▲	1155	1895	57, 158▲, 161, 1445, 1895	1003	57	631, 1003	1155	1965	
1157▲	—	—	—	1141▲, P21W▲	1155	1895	57, 161, 1895	1003	57	631, 1003	1155	1964	
1157▲	—	—	—	1141▲, P21W▲	1155	1895	57, 161, 1895	1003	57	631, 1003	1155	1963	
1034▲	—	—	—	1073▲, P21W▲	67	1895	57	1003	57	89	67	1962	
1034▲	—	—	—	1073▲, P21W▲	67	—	57	1003	57	89	67	1961	
1034▲	—	—	—	1073▲, P21W▲	67	—	57, 1445	1003	57	89	67	1959-60	
1034▲	—	—	—	1141▲, P21W▲	67	—	57, 1445	1003	57	89, 1003	67	1958	
1034▲	—	—	—	1141▲	67	—	53, 57, 1445	1003	57	—	89	1957	
1034▲	—	—	—	1141▲	67	—	53, 57, 1445	1003	57	—	89	1956	
1154	—	—	—	1129	63	81	51, 55	63	55	63	63	1953-55	
1154	—	—	—	1129	63	—	51, 55	63	—	—	—	1950-52	

Mountaineer

3157▲	922▲	916NA	916NA	3156▲	168▲	168▲	194▲	906▲, 912▲	194▲	168▲, 906▲	211-2▲, 562	2000-01	
3157▲	912▲	916NA	916NA	3156▲	168▲	168▲, 579▲, PC579	161, 194▲	906▲, 912▲	194▲	168▲, 906▲	211-2▲, 562	1999	
3157▲	912▲	916NA	916NA	3156▲	168▲	168▲	161, 194▲	906▲, 912▲	194▲	168▲, 906▲	211-2▲, 562	1997-98	

Mystique

1157▲, 3157▲	12505	3457NA▲	—	P21W▲	12844	578▲, 12961▲	161	211-2▲, 6411▲	12961▲	168▲, 12961▲	6411▲	2000	
3157▲	12505	3457NA▲	—	P21W▲	12844	578▲, 12961▲	161	211-2▲, 6411▲	12961▲	168▲, 12961▲	6411▲	1999	

▲ LED Signal & Interior Upgrade Available
 ■ LED Sealed Beam Upgrade Available

If multiple part numbers exist for an application, check the original bulb.

◆ LED Fog Upgrade Available
 ★ LED HL Upgrade Available — Canada/Mexico Regions Only

MARCA	Año	Focos upgrade para luz baja y Alta				Luz baja ou dual	Luz alta	HID	Neblina/ conducir	Luz de Circulación Diuma	Estac	Direccional		Tras
		Faisceau bas et double améliorés										Fronte	Tras.	
MARQUE	Année	Halogen Headlight Upgrades				Faisceau bas ou double	Faisceau haut	HID	Brouillard/ Route	Lumière de jour	Station- ement	Clignotant		Feuarrière
Model		NightGuide platinum	CrystalVision platinum	VisionPlus	Vision							Avant	Arrière	
MAKE	Year	NightGuide platinum	CrystalVision platinum	VisionPlus	Vision	Low or Dual Beam	High Beam	HID	Fog/ Driving	Daytime Running Lamp	Parking	Directional Signal		Tail
Model												Front	Rear	

MERCURY

Mystique

1996-98	•	•	•	•	•	9006★	9005★		893	—	1157NA▲	1157NA▲	1157▲	1157▲
1995	•	•	•	•	•	9006★	9005★		893	—	1157NA▲	1157NA▲	1157▲	1157▲

Park Lane

1968	—	—	—	—	—	H5006	H5001		—	—	1157NA▲	1157NA▲	1157▲	1157▲
1967	—	—	—	—	—	H5006	H5001		—	—	1157NA▲	1157NA▲	1157▲	1157▲
1966	—	—	—	—	—	H5006	H5001		—	—	1157NA▲	1157NA▲	1157▲	1157▲
1965	—	—	—	—	—	H5006	H5001		—	—	1157NA▲	1157NA▲	1157▲	1157▲
1964	—	—	—	—	—	H5006	H5001		—	—	1157▲	1157NA▲	1157▲	1157▲
1959-60	—	—	—	—	—	H5006	H5001		—	—	1034▲	1034▲	1034▲	1034▲
1958	—	—	—	—	—	H5006	H5001		—	—	1034▲	1034▲	1034▲	1034▲

Sable

2000-01	•	•	•	•	•	9007★	—		899	—	3457NA▲	3457NA▲	3157▲	3157▲
1999	•	•	•	•	•	9007★	—		—	—	3457NA▲	3457NA▲	3157▲	3157▲
1998	•	•	•	•	•	9007★	—		—	—	3457NA▲	3457NA▲	3157▲	3157▲
1996-97	•	•	•	•	•	9007★	—		—	—	3457NA▲	3457NA▲	3157▲	3157▲
1995	•	•	•	•	•	9007★	—		—	—	2040	3457NA▲	3357▲	3357▲
1994	•	•	•	•	•	9007★	—		—	—	2040	3457NA▲	3357▲	3357▲
1993	•	•	•	•	•	9007★	—		—	—	2040	3157NA▲, 3457NA▲	3357▲	3357▲
1992	•	•	•	•	•	9007★	—		—	—	2040	3457NA▲	3357▲	3357▲
1991	•	•	•	•	•	9004★	—		H3	—	2040	3157▲, 3157NA▲	3157▲	194▲, 3157▲
1990	•	•	•	•	•	9004★	—		H3	—	2040	3157NA▲	3157▲	194▲, 3157▲
1989	•	•	•	•	•	9004★	—		H3	—	2040	3157NA▲	3157▲	194▲, 3157▲
1988	•	•	•	•	•	9004★	—		H3	—	2040	2357NA▲	3157▲	194▲, 3157▲
1987	•	•	•	•	•	9004★	—		—	—	2040	2357NA▲	1157▲	1157▲
1986	•	•	•	•	•	9004★	—		—	—	2040	1157▲	1157▲	1157▲

Freno	Freno Superior	Lateral		Reversa & auxiliar	Placa	Mapa	Cenicero	Techo	Guant.	Auxiliar	Cofre	Año	MARCA
		Frete	Tras.										Modelo
Feud'arrêt	Arrêt haute position	Feu Latéral		Recul & virage	Plaque d'imm.	Carte	Cendrier	Plafonnier	Boîte à gants	Arrêt ou accueil	Coffre	Année	MARQUE
		Avant	Arrière										Model
Stop	High Mount Stop	Sidemarker		Back-Up & Cornering	Lic. Plate	Map	Instr. Panel	Dome	Glove Comp.	Step or Courtesy	Trunk/Cargo	Year	Make
		Front	Rear										Model

MERCURY

Mystique

1157▲	12505	1157NA▲	—	P21W▲	12844	12961▲	161	6411▲	168▲	168▲, 12961▲	6411▲	1996-98	
1157▲	12505	1157NA▲	—	P21W▲	12844	—	161	6411▲	168▲	168▲, 12961▲	6411▲	1995	

Park Lane

1157▲	—	—	—	P21W▲	97	1816	158▲, 194▲, 1895	1003	1816	631	1003	1968	
1157▲	—	—	—	1141▲, P21W▲	1155	631	158▲, 1445, 1891, 1895	1816	631	1816	631	1967	
1157▲	—	—	—	1141▲, P21W▲	1155	1816	57, 158▲, 161, 1445, 1895	1003	1895	631	631	1966	
1157▲	—	—	—	1141▲, P21W▲	1155	1895	57, 158▲, 161, 1445, 1895	1003	57	631, 1003	1155	1965	
1157▲	—	—	—	1141▲, P21W▲	1155	1895	57, 161, 1895	1003	57	631, 1003	1155	1964	
1034▲	—	—	—	1073▲, P21W▲	67	—	57, 1445	1003	57	89	67	1959-60	
1034▲	—	—	—	1141▲, P21W▲	67	—	57, 1445	1003	57	89, 1003	67	1958	

Sable

3157▲	912▲	168▲, 194▲, 194(Front)▲	168▲	921▲, 3156▲	168▲	211-2▲, 578▲	37, 161, 194▲	211-2▲, 579▲	194▲	161, 12818, DE3021▲	578▲, 906▲	2000-01	
3157▲	912▲	168▲, 194▲, 194(Front)▲	168▲	3156▲	168▲	211-2▲, 578▲	37, 161, 194▲	211-2▲, 579▲	194▲	74, 161, 194▲	906▲	1999	
3157▲	912▲	168▲, 194▲, 194(Front)▲	168▲	3156▲	168▲	211-2▲, 578▲	37, 161, 194▲	211-2▲, 579▲	194▲	161	906▲	1998	
3157▲	912▲	168▲, 194▲, 194(Front)▲	168▲	3156▲	168▲	211-2▲, 578▲	37, 161, 194▲	211-2▲	194▲	161, 168▲	906▲	1996-97	
3357▲	921▲	194NA▲	194▲	3156▲	194▲	578▲	37, 161, 168▲, 194▲	561, 906▲	194▲	74, 168▲, 194▲, 906▲, 1893	906▲	1995	
3357▲	912▲, 921▲	194NA▲	194▲	3156▲	194▲	168▲, 211-2▲, 906▲	37, 161, 194▲	561, 912▲	194▲	74, 168▲, 192, 194▲, 906▲, 1893	906▲	1994	
3357▲	912▲, 921▲	194NA▲	194▲	3156▲	194▲	912▲	37, 161, 168▲, 194▲	211-2▲, 212-2▲, 561	194▲	74, 168▲, 192, 194▲, 906▲, 1893	906▲	1993	
3357▲	912▲, 921▲	194NA▲	194▲	3156▲	194▲	912▲	37, 161, 168▲, 194▲	562	194▲	168▲, 562	906▲	1992	
3157▲	912▲, 921▲	194NA▲	194▲	3156▲	194▲	561, 912▲	37, 161, 168▲, 194▲	212-2▲, 561	194▲	74, 168▲, 194▲	906▲	1991	
3157▲	912▲, 921▲	194NA▲	194▲	3156▲	194▲	561, 912▲	37, 161, 194▲	212-2▲, 561	194▲	74, 168▲, 194▲	906▲	1990	
3157▲	912▲, 921▲	194NA▲	194▲	3156▲	194▲	912▲	37, 161, 194▲	212-2▲	194▲	74, 168▲, 194▲	906▲	1989	
3157▲	912▲, 921▲	2357NA▲	194▲, 3157▲	P21W▲	194▲	562	37, 161, 194▲	562	194▲	168▲, 194▲, 906▲	906▲	1988	
1157▲	912▲, 921▲	2357NA▲	194▲, 1157▲	P21W▲	194▲	105	37, 161, 194▲	906▲, 912▲	194▲	168▲, 194▲	906▲	1987	
1157▲	912▲	194▲	194▲	P21W▲	194▲	906▲, 912▲	161, 194▲	906▲, 912▲	194▲	168▲, 194▲	906▲	1986	

▲ LED Signal & Interior Upgrade Available
 ■ LED Sealed Beam Upgrade Available

If multiple part numbers exist for an application, check the original bulb.

◆ LED Fog Upgrade Available
 ★ LED HL Upgrade Available — Canada/Mexico Regions Only

MARCA	Año	Focos upgrade para luz baja y Alta				Luz baja ou dual	Luz alta	HID	Neblina/ conducir	Luz de Circulación Diuma	Estac	Direccional		Tras
		Faisceau bas et double améliorés										Fronte	Tras.	
MARQUE	Année	Halogen Headlight Upgrades				Faisceau bas ou double	Faisceau haut	HID	Brouillard/ Route	Lumière de jour	Station-ement	Clignotant		Feuarrière
Model		NightGuide platinum	CrystalVision platinum	VisionPlus	Vision							Avant	Arrière	
MAKE	Year	NightGuide platinum	CrystalVision platinum	VisionPlus	Vision	Low or Dual Beam	High Beam	HID	Fog/ Driving	Daytime Running Lamp	Parking	Directional Signal		Tail
Model												Front	Rear	

MERCURY

Topaz

1994	•	•	•	•	9004★	—	—	896	—	2357NA▲	2357NA▲	3157▲	1157▲, 3157▲
1992-93	•	•	•	•	9004★	—	—	896	—	2357NA▲	2357NA▲	—	1157▲, 3157▲
1991	•	•	•	•	9004★	—	—	896	—	2357▲	2357▲	—	2357▲, 3157▲
1990	•	•	•	•	9004★	—	—	896	—	2357▲	2357▲	—	2357▲, 3157▲
1989	•	•	•	•	9004★	—	—	896	—	2357▲	2357▲	2357▲, 3157▲	2357▲, 3157▲
1988	•	•	•	•	9004★	—	—	—	—	2357▲	2357▲	2357▲	2357▲
1987	•	•	•	•	9004★	—	—	—	—	2357NA▲	2357NA▲	2357▲	2357▲
1986	•	•	•	•	9004★	—	—	—	—	2357NA▲	2357NA▲	2357▲	2357▲
1985	—	—	—	—	H6054■	—	—	—	—	1157▲	1157▲	1157▲	1157▲
1984	—	—	—	—	H6054■	—	—	—	—	1157▲	1157▲	1157▲	1157▲

Tracer

1999	•	•	•	•	9007★	—	—	881	—	3457NA▲	3457NA▲	3157▲	3157▲
1998	•	•	•	•	9007★	—	—	899	—	3457NA▲	3457NA▲	3157▲	3157▲
1997	•	•	•	•	9007★	—	—	899	—	3457NA▲	3457NA▲	3157▲	3157▲
1995-96	•	•	•	•	9004★	—	—	—	—	3157NA▲	3157NA▲	3357▲, P21W▲	1157▲, 3357▲
1994	•	•	•	•	9004★	—	—	—	—	3157NA▲	3157NA▲	3357▲, P21W▲	1157▲, 3357▲
1993	•	•	•	•	9004★	—	—	—	—	3157NA▲	3157NA▲	3156▲, 3157▲	3157▲
1992	•	•	•	•	9004★	—	—	—	—	1157▲	1157▲	P21W▲	1157▲
1987-91	•	•	•	•	9004★	—	—	—	—	1157▲	1157▲	P21W▲	1157▲

Turnpike Cruiser

1957	—	—	—	—	H5006	H5001	—	—	—	—	1034▲	1034▲	1034▲	1034▲
------	---	---	---	---	-------	-------	---	---	---	---	-------	-------	-------	-------

Villager

2000-01	•	•	•	•	9007★	—	—	—	3157NA▲	3157▲	3157NA▲	3156▲	3157▲
1999	•	•	•	•	9007★	—	—	—	—	3157▲	3157▲	3156▲	3157▲
1997-98	•	•	•	•	9007★	—	—	—	—	2040, 3157NA▲	3157NA▲	2057▲	2057▲
1996	•	•	•	•	9007★	—	—	—	—	2040, 3157NA▲	3157NA▲	1157▲	1157▲
1995	•	•	•	•	9004★	—	—	—	—	2040, 3157NA▲	3157NA▲	1157▲	1157▲
1994	•	•	•	•	9004★	—	—	—	—	2040, 2057▲	2057▲	1157▲	1157▲
1993	•	•	•	•	9004★	—	—	—	—	2040, 2057▲	2057▲	1157▲	1157▲
1967	—	—	—	—	H5006	H5001	—	—	—	1157NA▲	1157NA▲	1157▲	1157▲
1966	—	—	—	—	H5006	H5001	—	—	—	1157NA▲	1157NA▲	1157▲	1157▲
1965	—	—	—	—	H5006	H5001	—	—	—	1157NA▲	1157NA▲	1157▲	1157▲

Freno	Freno Superior	Lateral		Reversa& auxiliar	Placa	Mapa	Cenicero	Techo	Guant.	Auxiliar	Cofre	Año	MARCA
		Frete	Tras.										Modelo
Feud'arrêt	Arrêt haute position	Feu Latéral		Recul& virage	Plaque d'imm.	Carte	Cendrier	Plafonnier	Boîte à gants	Arrêt ou accueil	Coffre	Année	MARQUE
		Avant	Arrière										Model
Stop	High Mount Stop	Sidemarker		Back-Up& Cornering	Lic. Plate	Map	Instr. Panel	Dome	Glove Comp.	Step or Courtesy	Trunk/ Cargo	Year	Make
		Front	Rear										Model

MERCURY

Topaz													
1157▲, 3157▲	921▲	2357NA▲	1157▲, 3157▲	3157▲	194▲	1816	37, 194▲	906▲	194▲	904▲	906▲	1994	
1157▲, 3157▲	921▲	2357NA▲	1157▲, 3157▲	—	194▲	1816	37, 194▲	906▲	194▲	904▲	906▲	1992-93	
2357▲, 3157▲	921▲	—	2357▲, 3157▲	—	194▲	1816	37, 161, 194▲	906▲	194▲	904▲	906▲	1991	
2357▲, 3157▲	921▲	—	2357▲, 3157▲	—	194▲	1816	37, 194▲	906▲	194▲	168▲, 194▲	906▲	1990	
2357▲, 3157▲	912▲	—	2357▲, 3157▲	P21W▲	194▲	1816	37, 194▲, 1445	906▲	194▲	904▲	912▲	1989	
2357▲	912▲	—	2357▲	P21W▲	194▲	1816	37, 194▲, 1445	906▲	194▲	904▲	912▲	1988	
2357▲	912▲	2357NA▲	2357▲	P21W▲	194▲	1816	161, 194▲, 1445, 1892	906▲	194▲	904▲, 906▲	89	1987	
2357▲	912▲	2357NA▲	2357▲	P21W▲	194▲	1816	194▲, 1445	906▲	—	—	89	1986	
1157▲	—	1157▲	1157▲	P21W▲	194▲	1816	194▲, 1445, 1892	906▲	—	—	89	1985	
1157▲	—	194▲	1157▲	P21W▲	168▲	1816	161, 194▲	906▲	194▲	—	89	1984	
Tracer													
3157▲	921▲	194▲	168▲, 3157▲	3156▲	168▲	DE3175▲	161, 194▲	DE3175▲	194▲	—	12818, DE3021▲	1999	
3157▲	921▲	194▲	168▲, 3157▲	3156▲	168▲	DE3175▲	161, 194▲	DE3175▲	194▲	—	12818, DE3021▲	1998	
3157▲	921▲	194▲	168▲, 3157▲	3156▲	168▲	DE3175▲	194▲	DE3175▲	194▲	—	12818, DE3021▲	1997	
1157▲, 3156▲	921▲	168▲, 3157▲	168▲, 3357▲	3156▲, P21W▲	168▲	DE3175▲	194▲, 1445	DE3175▲	194▲	—	12818, DE3021▲	1995-96	
1157▲, 3156▲	921▲	3157NA▲	168▲, 3357▲	3156▲, P21W▲	168▲	—	74, 194▲, 1445	—	194▲	—	12818, DE3021▲	1994	
3156▲, 3157▲	921▲	1157▲	168▲, 3157▲	3156▲, P21W▲	168▲	—	161, 194▲, 1445	—	194▲	37	12818, DE3021▲	1993	
1157▲, P21W▲	921▲	1157▲	168▲, 194▲	3156▲, P21W▲	168▲	—	161, 194▲	—	194▲	37	12818, DE3021▲	1992	
1157▲	1141▲, P21W▲	—	168▲	P21W▲	168▲	—	161, 194▲	—	194▲	37	12818, DE3021▲	1987-91	
Turnpike Cruiser													
1034▲	—	—	—	1141▲	67	—	53, 57, 1445	1003	57	—	89	1957	
Villager													
3157▲	912▲	194▲	—	3156▲, 3157▲	194▲	578▲	37	211-2▲	194▲	194▲	211-2▲	2000-01	
3157▲	912▲	194▲	—	3156▲, 3157▲	194▲	578▲	37	211-2▲	194▲	194▲	211-2▲	1999	
2057▲	912▲, 922▲	194▲	194▲	3156▲	194▲	211-2▲	—	211-2▲	—	194▲	211-2▲	1997-98	
1157▲	912▲	194▲	194▲	3156▲, 3157▲	194▲	211-2▲	—	211-2▲	—	194▲	211-2▲	1996	
1157▲	912▲	194▲, 194NA▲	194▲	3156▲, 3157▲	194▲	211-2▲	—	211-2▲	—	194▲, 2040	211-2▲	1995	
1157▲	912▲	194▲	194▲	3156▲, 3157▲	194▲	—	194▲	212-2▲	—	194▲	211-2▲	1994	
1157▲	912▲	194▲	194▲	3156▲, 3157▲	194▲	—	194▲	211-2▲	—	194▲	211-2▲	1993	
1157▲	—	—	—	P21W▲	1155	57	57, 1445, 1895	1003	1895	631, 1155	631	1967	
1157▲	—	—	—	P21W▲	1155	57	57, 1445, 1891, 1895	1003	1895	631, 1155	631	1966	
1157▲	—	—	—	P21W▲	1155	57	57, 1445, 1891, 1895	1003	1895	631, 1003	631	1965	

▲ LED Signal & Interior Upgrade Available
 ■ LED Sealed Beam Upgrade Available

If multiple part numbers exist for an application, check the original bulb.

◆ LED Fog Upgrade Available
 ★ LED HL Upgrade Available — Canada/Mexico Regions Only

MARCA	Año	Focos upgrade para luz baja y Alta				Luz baja ou dual	Luz alta	HID	Neblina/ conducir	Luz de Circulación Diuma	Estac	Direccional		Tras
		Faisceau bas et double améliorés										Fronte	Tras.	
MARQUE	Année	Halogen Headlight Upgrades				Faisceau bas ou double	Faisceau haut	HID	Brouillard/ Route	Lumière de jour	Station-ement	Clignotant		Feuarrière
Model		NightGuide platinum	CrystalVision platinum	VisionPlus	Vision							Avant	Arrière	
MAKE	Year	NightGuide platinum	CrystalVision platinum	VisionPlus	Vision	Low or Dual Beam	High Beam	HID	Fog/ Driving	Daytime Running Lamp	Parking	Directional Signal		Tail
Model												Front	Rear	

MERCURY

Villager

1964	—	—	—	—	H5006	H5001	—	—	1157NA▲	1157NA▲	1157▲	1157▲
1963	—	—	—	—	H5006	H5001	—	—	1157▲	1157▲	1157▲	1157▲
1962	—	—	—	—	H5006	H5001	—	—	1034▲	1034▲	1034▲	1034▲

Voyager

1957	—	—	—	—	H5006	H5001	—	—	1034▲	1034▲	1034▲	1034▲
------	---	---	---	---	-------	-------	---	---	-------	-------	-------	-------

Zephyr

1983	—	—	—	—	H4656■	H4651■	—	—	1157▲	1157▲	1157▲	1157▲
1982	—	—	—	—	H4656■	H4651■	—	—	1157▲	1157▲	1157▲	1157▲
1981	—	—	—	—	H4656■	H4651■	—	—	1157▲	1157▲	1157▲	1157▲
1980	—	—	—	—	H4656■	H4651■	—	—	1157▲	1157▲	1157▲	1157▲
1979	—	—	—	—	H4656■	H4651■	—	—	1157NA▲	1157NA▲	1157▲	168▲, 1157▲
1978	—	—	—	—	H4656■	H4651■	—	—	1157NA▲	1157NA▲	1157▲	1157▲

MERKUR

Scorpio

1988-89	●	●	●	●	9004★	—	—	—	904▲	1157▲	P21W▲	89
---------	---	---	---	---	-------	---	---	---	------	-------	-------	----

XR4Ti

1988-89	●	●	●	●	9004★	—	880	—	904▲	1157▲	P21W▲	1157▲
1985-87	●	●	●	●	9004★	—	—	—	904▲	1157▲	P21W▲	1157▲

MG

MGB

1980-81	—	—	—	—	H6024■	—	—	—	—	—	1141▲, P21W▲	—
1976-79	—	—	—	—	H6024■	—	—	—	1157▲	1157▲	P21W▲	1157▲
1969-75	—	—	—	—	H6024■	—	—	—	1157▲	1157▲	1157▲	1157▲

Midget

1976-79	—	—	—	—	H6024■	—	—	—	1157▲	1157▲	P21W▲	1157▲
1969-75	—	—	—	—	H6024■	—	—	—	1157▲	1157▲	1157▲	1157▲

TD

1949-53	—	—	—	—	H6024■	—	—	—	89	—	—	89
---------	---	---	---	---	--------	---	---	---	----	---	---	----

TF

1954-55	—	—	—	—	H6024■	—	—	—	1176	1176	1003	1157▲
---------	---	---	---	---	--------	---	---	---	------	------	------	-------

MITSUBISHI

3000GT

1999	●	●	●	●	9006★	9005★	H3	—	1157NA▲	1157NA▲	2057▲	2057▲
1996-98	●	●	●	●	9006★	9005★	H3	—	3496	3496	2057▲	2057▲

Freno	Freno Superior	Lateral		Reversa & auxiliar	Placa	Mapa	Cenicero	Techo	Guant.	Auxiliar	Cofre	Año	MARCA
		Frete	Tras.										Modelo
Feud'arrêt	Arrêt haute position	Feu Latéral		Recul & virage	Plaque d'imm.	Carte	Cendrier	Plafonnier	Boîte à gants	Arrêt ou accueil	Coffre	Année	MARQUE
		Avant	Arrière										Model
Stop	High Mount Stop	Sidemarker		Back-Up & Cornering	Lic. Plate	Map	Instr. Panel	Dome	Glove Comp.	Step or Courtesy	Trunk/Cargo	Year	Make
		Front	Rear										Model

MERCURY

Villager

1157▲	—	—	—	1141▲, P21W▲	1155	57	57, 1895	1003	1895	631	631	1964	
1157▲	—	—	—	1141▲, P21W▲	1155	57	57, 1895	1003	1895	631	631	1963	
1034▲	—	—	—	1073▲, 1141▲, P21W▲	67	57	57, 1895	1003	57	89	89	1962	

Voyager

1034▲	—	—	—	1141▲	67	—	53, 57, 1445	1003	57	—	89	1957	
-------	---	---	---	-------	----	---	--------------	------	----	---	----	------	--

Zephyr

1157▲	—	194▲	194▲	P21W▲	168▲	105	161, 194▲, 1893	906▲, 912▲	1816	—	89	1983	
1157▲	—	194▲	194▲	P21W▲	168▲	—	161, 194▲, 1893	906▲, 912▲	1816	—	89	1982	
1157▲	—	194▲	194▲	P21W▲	168▲	105	161, 194▲, 1892, 1893	906▲, 912▲	1816	161, 194▲, 1892	89	1981	
1157▲	—	194▲	194▲	P21W▲	168▲	105, 906▲	161, 168▲, 194▲, 1893	906▲, 912▲	1816	1892	89	1980	
1157▲	—	194▲	194▲	P21W▲	168▲	1816	161, 168▲, 194▲, 1892, 1893	212-2▲, 906▲	1816	89, 194▲, 1892	89	1979	
1157▲	—	194▲	194▲	P21W▲	168▲	906▲, 1816	168▲, 194▲, 1445, 1893	906▲	1816	89	89	1978	

MERKUR

Scorpio

P21W▲	168▲	1157▲	89	P21W▲	1816	—	—	—	—	—	—	1988-89	
-------	------	-------	----	-------	------	---	---	---	---	---	---	---------	--

XR4Ti

1157▲, P21W▲	912▲	168▲	168▲	P21W▲	1816	168▲	—	89	194▲	—	89	1988-89	
1157▲	912▲	168▲	168▲	P21W▲	1816	168▲	—	89	194▲	—	89	1985-87	

MG

MGB

—	—	57	57	—	57, 12844	—	12829	12844	—	—	—	1980-81	
1157▲	—	1895	1895	—	1895, 12844	—	12829	12844	—	—	—	1976-79	
1157▲	—	1895	1895	—	1895, 12844	—	1895, 12829	12844	—	—	—	1969-75	

Midget

1157▲	—	1895	1895	—	1895	—	12829	—	—	—	—	1976-79	
1157▲	—	1895	1895	—	1895	—	12829	—	—	—	—	1969-75	

TD

1157▲	—	—	—	—	1895	—	—	—	—	—	—	1949-53	
-------	---	---	---	---	------	---	---	---	---	---	---	---------	--

TF

1157▲	—	—	—	—	1895	—	—	—	—	—	—	1954-55	
-------	---	---	---	---	------	---	---	---	---	---	---	---------	--

MITSUBISHI

3000GT

2057▲	168▲, P21W▲	1157NA▲	2057▲	P21W▲	168▲	12961▲	74	DE3175▲	158▲	158▲, 12961▲, DE3022▲	DE3022▲	1999	
2057▲	168▲, P21W▲	3496	2057▲	P21W▲	168▲	12961▲	37, 73, 74	DE3175▲	158▲	158▲, 12961▲, DE3022▲	DE3022▲	1996-98	

▲ LED Signal & Interior Upgrade Available
 ■ LED Sealed Beam Upgrade Available

If multiple part numbers exist for an application, check the original bulb.

★ LED HL Upgrade Available — Canada/Mexico Regions Only

◆ LED Fog Upgrade Available

MARCA	Año	Focos upgrade para luz baja y Alta				Luz baja ou dual	Luz alta	HID	Neblina/ conducir	Luz de Circulación Diuma	Estac	Direccional		Tras
		Faisceau bas et double améliorés										Fronte	Tras.	
MARQUE	Année	Halogen Headlight Upgrades				Faisceau bas ou double	Faisceau haut	HID	Brouillard/ Route	Lumière de jour	Station- ement	Clignotant		Feuarrière
Model		NightGuide platinum	CrystalVision platinum	VisionPlus	Vision							Avant	Arrière	
MAKE	Year					Low or Dual Beam	High Beam	HID	Fog/ Driving	Daytime Running Lamp	Parking	Directional Signal		Tail
Model		Front	Rear											

MITSUBISHI

3000GT

1995	•	•	•	•	9006★	9005★		H3	—	3496	3496	2057▲	2057▲
1994	•	•	•	•	9006★	9005★		H3	—	3496	3496	2057▲	2057▲
1993	—	—	—	—	H4666	—		—	—	168▲	P21W▲	P21W▲	2057▲
1992	—	—	—	—	H4666	—		—	—	168▲	P21W▲	P21W▲	1157▲
1991	—	—	—	—	H4666	—		—	—	194▲	P21W▲	P21W▲	1157▲

Cordia

1988	•	•	•	•	9004★	—		—	—	194▲	P21W▲	P21W▲	1157▲
1986-87	—	—	—	—	H4656■	H4651■		—	—	194▲	P21W▲	P21W▲	1157▲
1983-85	—	—	—	—	H4656■	H4651■		—	—	194▲	P21W▲	P21W▲	1157▲

Diamante

1997-01	•	•	•	•	9006★	9005★		H3	—	168▲	P21W▲	3497	2057▲, 3496
1996	•	•	•	•	9006★	9005★		H3	—	168▲	1156NA▲	P21W▲	2057▲
1995	•	•	•	•	9006★	9005★		H3	—	168▲	1156NA▲	P21W▲	2057▲
1992-94	•	•	•	•	9006★	9005★		—	—	168▲	P21W▲	P21W▲	2057▲

Eclipse

2001	•	•	•	•	9003★	—		H3	—	1157▲	1157▲	P21W▲	2057▲
2000	•	•	•	•	9003★	—		H3	—	1157▲	1157▲	P21W▲	2057▲
1995-99	•	•	•	•	9006★	9005★		H3	—	1157▲	1157▲	2057▲	2057▲
1992-94	•	•	•	•	9006★	9005★		—	—	1157NA▲	1157NA▲	P21W▲	2057▲
1990-91	—	—	—	—	H4666	—		—	—	168▲	1157NA▲	P21W▲	2057▲

Expo

1995	•	•	•	•	9003★	—		—	—	168▲	P21W▲	3497	3496
1992-94	•	•	•	•	9003★	—		—	—	194▲	P21W▲	P21W▲	2057▲

Expo LRV

1992-94	•	•	•	•	9003★	—		—	—	194▲	P21W▲	P21W▲	2057▲
---------	---	---	---	---	-------	---	--	---	---	------	-------	-------	-------

Galant

1999-01	•	•	•	•	9003★	—		893	—	1157NA▲	1157NA▲	2057▲	2057▲
1997-98	•	•	•	•	9006★	9005★		H3	—	168▲	1156NA▲	3497	2057▲
1995-96	•	•	•	•	9006★	9005★		H3	—	168▲	1156NA▲	P21W▲	2057▲
1992-94	•	•	•	•	9006★	9005★		—	—	194▲	P21W▲	2057▲	2057▲, P21W▲
1989-91	•	•	•	•	9006★	9005★		—	—	168▲	P21W▲	P21W▲	2057▲
1988	•	•	•	•	9006★	9005★		—	—	168▲	P21W▲	P21W▲	1157▲
1985-87	—	—	—	—	H4656■	H4651■		—	—	194▲	P21W▲	P21W▲	1157▲

Mighty Max

1995-96	—	—	—	—	H6054■	—		—	—	168▲	P21W▲	P21W▲	1157▲
1992-94	—	—	—	—	H6054■	—		—	—	168▲	P21W▲	P21W▲	1157▲
1988-91	—	—	—	—	H6054■	—		—	—	194▲	P21W▲	P21W▲	1157▲
1983-87	—	—	—	—	H6054■	—		—	—	1157▲	1157▲	P21W▲	1157▲

Freno	Freno Superior	Lateral		Reversa & auxiliar	Placa	Mapa	Cenicero	Techo	Guant.	Auxiliar	Cofre	Año	MARCA
		Frente	Tras.										Modelo
Feud'arrêt	Arrêt haute position	Feu Latéral		Recul & virage	Plaque d'imm.	Carte	Cendrier	Plafonnier	Boîte à gants	Arrêt ou accueil	Coffre	Année	MARQUE
		Avant	Arrière										Model
Stop	High Mount Stop	Sidemarker		Back-Up & Cornering	Lic. Plate	Map	Instr. Panel	Dome	Glove Comp.	Step or Courtesy	Trunk/Cargo	Year	Make
		Front	Rear										Model

MITSUBISHI

3000GT

2057▲	168▲, P21W▲	3496	2057▲	P21W▲	168▲	DE3175▲	37, 73, 74	DE3175▲	158▲	158▲, 12961▲, DE3022▲	DE3022▲	1995
2057▲	168▲, P21W▲	3496	2057▲	P21W▲	168▲	—	37, 73, 74	DE3175▲	158▲	158▲, DE3022▲	DE3022▲	1994
2057▲	168▲, P21W▲	194▲	194▲	P21W▲	194▲	—	37	DE3022▲	158▲	158▲	—	1993
1157▲	168▲, P21W▲	194▲	194▲	P21W▲	194▲	—	37	DE3022▲	158▲	158▲	—	1992
1157▲	168▲, P21W▲	194▲	194▲	P21W▲	194▲	—	74, 194▲	DE3175▲	—	DE3175▲	—	1991

Cordia

1157▲	—	194▲	194▲	P21W▲	57	—	—	—	—	—	—	1988
1157▲	—	194▲	194▲	P21W▲	57	—	53, 74	—	—	—	—	1986-87
1157▲	—	194▲	194▲	P21W▲	57	—	53, 74	DE3175▲	—	74	—	1983-85

Diamante

2057▲, 3496	921▲	168▲	168▲	P21W▲	168▲	168▲	74	DE3175▲	158▲	158▲, 168▲, 194▲	DE3022▲	1997-01
2057▲	921▲	168▲	168▲	921▲	168▲	12961▲, DE3175▲	74	DE3175▲	158▲	194▲, DE3022▲	DE3022▲	1996
2057▲	921▲	168▲	168▲	921▲	168▲	DE3175▲	74	DE3175▲	158▲	12961▲, DE3022▲	DE3022▲	1995
2057▲	921▲	194▲	194▲	921▲	194▲	—	37	DE3175▲	158▲	DE3022▲	DE3022▲	1992-94

Eclipse

2057▲	921▲	1157▲, 12961▲	168▲	P21W▲	168▲	12961▲, DE3175▲	74	DE3175▲	74	—	DE3022▲	2001
2057▲	921▲	1157▲, 12961▲	168▲	P21W▲	168▲	DE3175▲	74	DE3175▲	—	—	DE3022▲	2000
2057▲	3497	168▲	2057▲	P21W▲	168▲	DE3175▲	PC74	DE3175▲	158▲	74	DE3022▲	1995-99
2057▲	168▲, P21W▲	168▲	168▲	P21W▲	168▲	DE3175▲	PC74	DE3175▲	158▲	158▲	DE3022▲	1992-94
2057▲	168▲, P21W▲	168▲	168▲	P21W▲	168▲	DE3175▲	PC194, PC74	DE3175▲	158▲	158▲	DE3022▲	1990-91

Expo

3496	168▲	168▲, 12961▲	168▲	921▲	168▲	DE3175▲	74	DE3175▲	—	12961▲, DE3022▲	DE3175▲	1995
2057▲	168▲, 921▲	194▲	194▲	921▲	194▲	—	37	DE3022▲, DE3175▲	158▲	158▲	—	1992-94

Expo LRV

2057▲	168▲, 921▲	194▲	194▲	921▲	194▲	—	37	DE3022▲, DE3175▲	158▲	158▲	—	1992-94
-------	------------	------	------	------	------	---	----	------------------	------	------	---	---------

Galant

2057▲	921▲	1157NA▲	2057▲	P21W▲	168▲	DE3175▲	73, 74	DE3175▲	74	158▲	DE3022▲	1999-01
2057▲	921▲	168▲	168▲	3497	168▲	12961▲, DE3175▲	73, 74	DE3175▲	74	158▲	DE3022▲	1997-98
2057▲	921▲	168▲	168▲	P21W▲	168▲	12961▲, DE3175▲	73, 74	DE3175▲	74	158▲	DE3022▲	1995-96
2057▲, P21W▲	168▲	194▲	194▲	P21W▲	168▲	—	74, 158▲	12818, DE3021▲, DE3175▲	—	—	—	1992-94
2057▲	921▲	194▲	168▲	P21W▲	168▲	—	53, 74, 158▲	DE3175▲	74	DE3022▲	DE3022▲	1989-91
1157▲	921▲	168▲	194▲	—	168▲	—	53, 74	—	—	—	—	1988
1157▲	921▲	194▲	194▲	P21W▲	57	—	53, 74	—	—	74	—	1985-87

Mighty Max

1157▲	—	168▲, 194▲	194▲	P21W▲	12821	DE3175▲	74, 158▲	—	—	DE3175▲	—	1995-96
1157▲	—	168▲	194▲	P21W▲	12821	—	74, 158▲	—	—	DE3175▲	—	1992-94
1157▲	—	168▲	—	P21W▲	—	—	74	—	—	DE3175▲	—	1988-91
1157▲	—	67	—	P21W▲	67	—	74	—	—	—	—	1983-87

MARCA	Año	Focos upgrade para luz baja y Alta				Luz baja ou dual	Luz alta	HID	Neblina/ conducir	Luz de Circulación Diuma	Estac	Direccional		Tras
		Faisceau bas et double améliorés										Fronte	Tras.	
MARQUE	Année	Halogen Headlight Upgrades				Faisceau bas ou double	Faisceau haut	HID	Brouillard/ Route	Lumière de jour	Station-ement	Clignotant		Feuarrière
Model		NightGuide platinum	CrystalVision platinum	VisionPlus	Vision							Avant	Arrière	
MAKE	Year					Low or Dual Beam	High Beam	HID	Fog/ Driving	Daytime Running Lamp	Parking	Directional Signal		Tail
Model		Front	Rear											

MITSUBISHI

Mirage

	1997-01	•	•	•	•	9003★	—		H3	—	1157▲, 1157NA▲	1157▲, 1157NA▲	P21W▲	2057▲
	1995-96	•	•	•	•	9004★	—		—	—	1157▲	1157▲	P21W▲	2057▲
	1993-94	•	•	•	•	9004★	—		—	—	1157▲	1157▲	P21W▲	2057▲
	1992	•	•	•	•	9006★	9005★		—	—	194▲	P21W▲	P21W▲	1157▲
	1989-91	•	•	•	•	9006★	9005★		—	—	168▲	P21W▲	P21W▲	2057▲
	1988	•	•	•	•	9004★	—		—	—	1157▲	1157▲	P21W▲	1157▲
	1985-87	—	—	—	—	H6054■	—		—	—	194▲	1157▲	P21W▲	1157▲

Montero

	2001	•	•	•	•	9003★	—		9006◆	—	168▲	7440NA▲	7440▲	7443▲
	2000	•	•	•	•	9003★	—		H3	—	1157▲	1157▲	P21W▲	2057▲
	1998-99	•	•	•	•	9003★	—		H3	—	1157▲	1157▲	P21W▲	2057▲
	1995-97	•	•	•	•	9004★	—		—	—	1157▲	1157▲	P21W▲	2057▲
	1992-94	•	•	•	•	9004★	—		—	—	1157▲	1157▲	P21W▲	2057▲
	1987-91	—	—	—	—	H6024■	—		—	—	194▲	P21W▲	1157▲	1157▲
	1983-86	—	—	—	—	H6024■	—		—	—	194▲	P21W▲	1157▲	1157▲

Montero Sport

	2000-01	•	•	•	•	9007★	—		H3	—	7443▲	7443▲	P21W▲	2057▲
	1997-99	•	•	•	•	9003★	—		H3	—	168▲	P21W▲	P21W▲	2057▲, 7443▲

Precis

	1992-94	•	•	•	•	9004★	—		—	—	1893	P21W▲	P21W▲	1157▲
	1987-91	•	•	•	•	9004★	—		—	—	67	P21W▲	P21W▲	1157▲

Sigma

	1989-90	•	•	•	•	9006★	9005★		—	—	168▲	P21W▲	P21W▲	1157▲
--	---------	---	---	---	---	-------	-------	--	---	---	------	-------	-------	-------

Starion

	1988-89	—	—	—	—	H6054■	—		—	—	168▲	P21W▲	P21W▲	1157▲
	1986-87	—	—	—	—	H6054■	—		—	—	168▲	P21W▲	1157▲	1157▲
	1983-85	—	—	—	—	H6054■	—		—	—	194▲	P21W▲	1157▲	1157▲

Tredia

	1986-88	•	•	•	•	9004★	—		—	—	194▲	P21W▲	P21W▲	1157▲
	1983-85	—	—	—	—	H6054■	—		—	—	194▲	P21W▲	P21W▲	1157▲

Van

	1987-90	—	—	—	—	H4656■	H4651■		—	—	194▲	P21W▲	P21W▲	1157▲
--	---------	---	---	---	---	--------	--------	--	---	---	------	-------	-------	-------

NISSAN

1200

	1971-73	—	—	—	—	H6024■	—		—	—	1157▲	1157▲	P21W▲	1157▲
--	---------	---	---	---	---	--------	---	--	---	---	-------	-------	-------	-------

200SX

	1998	•	•	•	•	9007★	—		H3	—	1157NA▲	1157NA▲	P21W▲	1157▲
	1995-97	•	•	•	•	9004★	—		H3	—	1157NA▲	1157NA▲	P21W▲	1157▲
	1984-88	—	—	—	—	H6054■	—		—	—	194▲	P21W▲	P21W▲	1157▲

Freno	Freno Superior	Lateral		Reversa & auxiliar	Placa	Mapa	Cenicero	Techo	Guant.	Auxiliar	Cofre	Año	MARCA
		Frete	Tras.										Modelo
Feud'arrêt	Arrêt haute position	Feu Latéral		Recul & virage	Plaque d'imm.	Carte	Cendrier	Plafonnier	Boîte à gants	Arrêt ou accueil	Coffre	Année	MARQUE
		Avant	Arrière										Model
Stop	High Mount Stop	Sidemarker		Back-Up & Cornering	Lic. Plate	Map	Instr. Panel	Dome	Glove Comp.	Step or Courtesy	Trunk/ Cargo	Year	Make
		Front	Rear										Model

MITSUBISHI

Mirage

2057▲	921▲, P21W▲	1157▲, 1157NA▲, 12961▲	168▲	P21W▲	168▲	DE3175▲	74, 158▲	DE3175▲	—	—	DE3022▲	1997-01	
2057▲	921▲	1157▲, 12961▲	168▲	P21W▲	168▲	—	194▲	DE3175▲	—	—	DE3022▲	1995-96	
2057▲	921▲	1157▲	168▲	P21W▲	168▲	—	194▲	DE3175▲	—	—	DE3022▲	1993-94	
1157▲	921▲	194▲	194▲	P21W▲	194▲	—	74, 158▲	DE3175▲	—	158▲	—	1992	
2057▲	921▲	168▲	168▲	P21W▲	168▲	—	53, 74, 158▲	DE3175▲	—	158▲	—	1989-91	
1157▲	—	—	—	P21W▲	67	—	53, 74	—	—	—	—	1988	
1157▲	—	194▲	194▲	P21W▲	67	—	53, 74	—	—	—	—	1985-87	

Montero

7443▲	921▲	168▲, 12961▲	168▲	7440▲	168▲	12961▲	—	DE3175▲	—	12961▲, DE3022▲, DE3175▲	DE3175▲	2001	
2057▲	921▲	1157▲, 12961▲	168▲	P21W▲	12814	12961▲	74, 158▲	—	—	12961▲, DE3022▲, DE3175▲	DE3175▲	2000	
2057▲	921▲	1157▲, 12961▲	168▲	P21W▲	12814	DE3175▲	74, 158▲	DE3175▲	74	12961▲, DE3022▲, DE3175▲	DE3175▲	1998-99	
2057▲	168▲	168▲, 12961▲	168▲, 1157▲	P21W▲	12814	DE3175▲	74, 158▲	DE3175▲	74	12961▲, DE3022▲, DE3175▲	DE3175▲	1995-97	
2057▲	168▲	168▲	168▲, 1157▲	P21W▲	12814	—	74, 158▲	—	—	DE3022▲, DE3175▲	DE3175▲	1992-94	
1157▲	—	194▲	194▲	P21W▲	—	—	—	—	—	—	—	1987-91	
1157▲	—	194▲	194▲	P21W▲	—	—	74	—	—	—	—	1983-86	

Montero Sport

2057▲	168▲, 921▲	7443▲	168▲	P21W▲	168▲	12961▲	—	DE3175▲	158▲	12961▲, DE3022▲	DE3175▲	2000-01	
2057▲, 7443▲	168▲, 921▲	168▲	168▲	P21W▲	168▲	12961▲	—	DE3175▲	158▲	12961▲, DE3022▲	DE3175▲	1997-99	

Precis

P21W▲	1073▲, P21W▲	97	97, 194▲	P21W▲	97	—	37, 158▲, 194▲	DE3175▲	1891	DE3175▲	DE3022▲	1992-94	
1157▲	921▲	67	1895	P21W▲	67	—	74, 194▲	DE3175▲	1895	—	12844	1987-91	

Sigma

1157▲	168▲, 921▲	168▲	194▲	P21W▲	67	—	53, 74	—	158▲	—	—	1989-90	
-------	------------	------	------	-------	----	---	--------	---	------	---	---	---------	--

Starion

1157▲	—	194▲	194▲	P21W▲	67	—	74, 158▲, 194▲	DE3175▲	—	—	DE3022▲	1988-89	
1157▲	—	194▲	67	P21W▲	67	—	74, 194▲	DE3175▲	158▲	—	DE3022▲	1986-87	
1157▲	—	194▲	67	P21W▲	67	—	74	DE3175▲	158▲	74	DE3022▲	1983-85	

Tredia

1157▲	—	194▲	194▲	P21W▲	57	—	53, 74	—	—	—	—	1986-88	
1157▲	—	194▲	194▲	P21W▲	57	—	53, 74	—	—	74	—	1983-85	

Van

1157▲	—	67	194▲	P21W▲	67	—	74	—	—	—	—	1987-90	
-------	---	----	------	-------	----	---	----	---	---	---	---	---------	--

NISSAN

1200

1157▲	—	97	97	—	1895	—	158▲, 1445	DE3175▲	—	—	—	1971-73	
-------	---	----	----	---	------	---	------------	---------	---	---	---	---------	--

200SX

1157▲	912▲	—	—	P21W▲	168▲	—	—	DE3175▲	—	—	158▲	1998	
1157▲	912▲	—	—	P21W▲	168▲	—	70, 158▲	DE3175▲	—	—	158▲	1995-97	
1157▲	P21W▲	194▲	158▲	P21W▲	97	—	—	DE3175▲	158▲	158▲	158▲	1984-88	

▲ LED Signal & Interior Upgrade Available
 ■ LED Sealed Beam Upgrade Available

If multiple part numbers exist for an application, check the original bulb.

◆ LED Fog Upgrade Available
 ★ LED HL Upgrade Available — Canada/Mexico Regions Only

MARCA	Año	Focos upgrade para luz baja y Alta				Luz baja ou dual	Luz alta	HID	Neblina/ conducir	Luz de Circulación Diuma	Estac	Direccional		Tras
		Faisceau bas et double améliorés										Fronte	Tras.	
MARQUE	Année	Halogen Headlight Upgrades				Faisceau bas ou double	Faisceau haut	HID	Brouillard/ Route	Lumière de jour	Station- ement	Clignotant		Feuarrière
Model		NightGuide platinum	CrystalVision platinum	VisionPlus	Vision							Avant	Arrière	
MAKE	Year					Low or Dual Beam	High Beam	HID	Fog/ Driving	Daytime Running Lamp	Parking	Directional Signal		Tail
Model		Front	Rear											

NISSAN

200SX

1982-83	—	—	—	—	H4656■	H4651■	—	—	67	P21W▲	P21W▲	1157▲
1980-81	—	—	—	—	H4656■	H4651■	—	—	1157▲	1157▲	P21W▲	1157▲
1979	—	—	—	—	H6024■	—	—	—	1157▲	1157▲	P21W▲	1157▲
1978	—	—	—	—	H6024■	—	—	—	1157▲	1157▲	P21W▲	1157▲
1977	—	—	—	—	H6024■	—	—	—	1157▲	1157▲	P21W▲	1157▲

210

1982	—	—	—	—	H6054■	—	—	—	1157▲	1157▲	P21W▲	1157▲
1981	—	—	—	—	H6054■	—	—	—	1157▲	1157▲	P21W▲	1157▲
1980	—	—	—	—	H6024■	—	—	—	1157▲	1157▲	P21W▲	1157▲
1979	—	—	—	—	H6024■	—	—	—	1157▲	1157▲	P21W▲	1157▲

240SX

1998	●	●	●	●	H1★	9005★	H3	12961▲	168▲	P21W▲	P21W▲	1157▲
1997	●	●	●	●	H1★	9005★	H3	12961▲	168▲	P21W▲	P21W▲	1157▲
1995-96	●	●	●	●	9003★	9005★	H3	12961▲	168▲	P21W▲	P21W▲	1157▲
1989-94	—	—	—	—	H6054■	—	H3	—	1157▲	1157▲	P21W▲	1157▲

240Z

1973	—	—	—	—	H6024■	—	—	—	1157▲	1157▲	P21W▲	1157▲
1970-72	—	—	—	—	H6024■	—	—	—	1157▲	1157▲	1157▲	1157▲

260Z

1974-75	—	—	—	—	H6024■	—	—	—	1157▲	1157▲	P21W▲	1157▲
---------	---	---	---	---	--------	---	---	---	-------	-------	-------	-------

280Z

1975-78	—	—	—	—	H6024■	—	—	—	1157▲	1157▲	P21W▲	1157▲
---------	---	---	---	---	--------	---	---	---	-------	-------	-------	-------

280ZX

1983	—	—	—	—	H6024■	—	—	—	1157▲	1157▲	P21W▲	1157▲
1981-82	—	—	—	—	H6024■	—	—	—	1157▲	1157▲	P21W▲	1157▲
1980	—	—	—	—	H6024■	—	—	—	1157▲	1157▲	P21W▲	1157▲
1979	—	—	—	—	H6024■	—	—	—	1157▲	1157▲	P21W▲	1157▲

300ZX

1996	●	●	●	●	9006★	9005★	—	—	1157▲	1157▲	P21W▲	1157▲
1995	●	●	●	●	9006★	9005★	—	—	1157▲	1157▲	P21W▲	1157▲
1990-94	●	●	●	●	9006★	9005★	—	—	1157▲	1157▲	P21W▲	1157▲
1988-89	●	●	●	●	9004★	—	—	—	1157▲	1157▲	P21W▲	1157▲
1987	●	●	●	●	9004★	—	H3	—	1157▲	1157▲	1157▲	1157▲
1984-86	—	—	—	—	H6054■	—	H3	—	1157▲	1157▲	1157▲	1157▲

310

1982	—	—	—	—	H6054■	—	—	—	1157▲	1157▲	P21W▲	1157▲
1981	—	—	—	—	H6054■	—	—	—	1157▲	1157▲	P21W▲	1157▲
1980	—	—	—	—	H6024■	—	—	—	1157▲	1157▲	P21W▲	1157▲
1979	—	—	—	—	H6024■	—	—	—	1157▲	1157▲	P21W▲	1157▲

510

1981	—	—	—	—	H4656■	H4651■	—	—	1157▲	1157▲	P21W▲	1157▲
1980	—	—	—	—	H4656■	H4651■	—	—	1157▲	1157▲	P21W▲	1157▲

Freno	Freno Superior	Lateral		Reversa & auxiliar	Placa	Mapa	Cenicero	Techo	Guant.	Auxiliar	Cofre	Año	MARCA
		Frente	Tras.										Modelo
Feud'arrêt	Arrêt haute position	Feu Latéral		Recul & virage	Plaque d'imm.	Carte	Cendrier	Plafonnier	Boîte à gants	Arrêt ou accueil	Coffre	Année	MARQUE
		Avant	Arrière										Model
Stop	High Mount Stop	Sidemarker		Back-Up & Cornering	Lic. Plate	Map	Instr. Panel	Dome	Glove Comp.	Step or Courtesy	Trunk/Cargo	Year	Make
		Front	Rear										Model

NISSAN

200SX

1157▲	—	67	67	P21W▲	67	—	—	DE3175▲	158▲	158▲, DE3022▲	158▲	1982-83
1157▲	—	158▲	158▲	P21W▲	67	—	158▲	DE3175▲	—	—	—	1980-81
1157▲	—	67	67	P21W▲	89	—	194▲	DE3175▲	—	—	—	1979
1157▲	—	97	97	P21W▲	97	—	161, 194▲, 1893	DE3175▲	—	—	—	1978
1157▲	—	97	97	P21W▲	97	—	194▲, 1893	DE3175▲	—	—	—	1977

210

1157▲	—	158▲	158▲	P21W▲	67	—	—	DE3175▲	—	—	—	1982
1157▲	—	67	67	—	67	—	158▲	DE3175▲	—	—	—	1981
1157▲	—	158▲	158▲	P21W▲	67	—	158▲	DE3175▲	—	—	—	1980
1157▲	—	97	97	P21W▲	89	—	194▲	DE3175▲	—	—	—	1979

240SX

1157▲	168▲	12961▲	194▲	P21W▲	168▲	89	—	DE3175▲	—	—	158▲	1998
1157▲	168▲	12961▲	194▲	P21W▲	168▲	—	—	DE3175▲	—	—	158▲	1997
1157▲	168▲	12961▲	194▲	P21W▲	168▲	—	—	DE3175▲	—	—	158▲	1995-96
1157▲	921▲, P21W▲	194▲	194▲	P21W▲	89	89	194▲	DE3175▲	158▲	158▲, DE3022▲	158▲	1989-94

240Z

1157▲	—	97	97	P21W▲	89	—	194▲	DE3175▲	—	—	—	1973
1157▲	—	97	97	—	1895	—	1445	DE3175▲	—	—	—	1970-72

260Z

1157▲	—	97	97	P21W▲	89	—	194▲	DE3175▲	—	—	—	1974-75
-------	---	----	----	-------	----	---	------	---------	---	---	---	---------

280Z

1157▲	—	97	97	P21W▲	89	—	161, 194▲	DE3175▲	—	—	—	1975-78
-------	---	----	----	-------	----	---	-----------	---------	---	---	---	---------

280ZX

1157▲	—	158▲	158▲	P21W▲	89	—	158▲	—	—	—	—	1983
1157▲	—	158▲	158▲	P21W▲	89	—	158▲	DE3175▲	—	—	—	1981-82
1157▲	—	158▲	158▲	P21W▲	67	—	158▲	DE3175▲	—	—	—	1980
1157▲	—	67	67	P21W▲	89	—	194▲	DE3175▲	—	—	—	1979

300ZX

1157▲	912▲, 921▲, P21W▲	158▲, 194▲	158▲, 194▲	P21W▲	194▲	158▲, 194▲	74, 158▲, 194▲	158▲, DE3175▲	158▲	158▲, 194▲, DE3022▲, DE3175▲	158▲, DE3022▲	1996
1157▲	912▲, 921▲, P21W▲	158▲, 12961▲	158▲, 194▲	P21W▲	194▲	158▲, 194▲	74, 158▲, 194▲	158▲, DE3175▲	158▲	158▲, 194▲, DE3022▲, DE3175▲	158▲, DE3022▲	1995
1157▲	912▲, 921▲, P21W▲	158▲, 194▲	158▲, 194▲	P21W▲	194▲	158▲, 194▲	74, 158▲, 194▲	158▲, DE3175▲	158▲	158▲, 194▲, DE3022▲	158▲, DE3022▲	1990-94
1157▲	P21W▲	158▲	158▲	P21W▲	194▲	89	—	DE3175▲	—	—	—	1988-89
1157▲	P21W▲	158▲	158▲	P21W▲	194▲	89	—	DE3175▲	—	74, 158▲	—	1987
1157▲	P21W▲	158▲	158▲	P21W▲	194▲	89	158▲	DE3175▲	—	74, DE3022▲	158▲	1984-86

310

1157▲	—	67	67	P21W▲	67	—	—	DE3175▲	—	—	—	1982
1157▲	—	67	67	—	67	—	158▲	DE3175▲	—	—	—	1981
1157▲	—	158▲	158▲	P21W▲	67	—	158▲	DE3175▲	—	—	—	1980
1157▲	—	67	67	P21W▲	89	—	194▲	DE3175▲	—	—	—	1979

510

1157▲	—	—	67	P21W▲	67	—	—	DE3175▲	—	—	—	1981
1157▲	—	158▲	158▲	P21W▲	67	—	158▲	DE3175▲	—	—	—	1980

▲ LED Signal & Interior Upgrade Available
 ■ LED Sealed Beam Upgrade Available

If multiple part numbers exist for an application, check the original bulb.

◆ LED Fog Upgrade Available
 ★ LED HL Upgrade Available — Canada/Mexico Regions Only

MARCA	Año	Focos upgrade para luz baja y Alta				Luz baja ou dual	Luz alta	HID	Neblina/ conducir	Luz de Circulación Diuma	Estac	Direccional		Tras
		Faisceau bas et double améliorés										Fronte	Tras.	
MARQUE	Année	Halogen Headlight Upgrades				Faisceau bas ou double	Faisceau haut	HID	Brouillard/ Route	Lumière de jour	Station-ement	Clignotant		Feuarrière
Model		Nightcaide platinum	CrystalVision platinum	VisionPlus	Vision							Avant	Arrière	
MAKE	Year					Low or Dual Beam	High Beam	HID	Fog/ Driving	Daytime Running Lamp	Parking	Directional Signal		Tail
Model		Front	Rear											

NISSAN

510													
	1979	—	—	—	—	H5006	H5001	—	—	1157▲	1157▲	P21W▲	1157▲
	1978	—	—	—	—	H5006	H5001	—	—	1157▲	1157▲	P21W▲	1157▲
	1968-73	—	—	—	—	H5006	H5001	—	—	1157▲	1157▲	P21W▲	1157▲
520 Pickup													
	1967-68	—	—	—	—	H5006	H5001	—	—	1157▲	1157▲	1073▲, P21W▲	1157▲
	1965-66	—	—	—	—	H6024■	—	—	—	1157▲	1157▲	1073▲, P21W▲	1157▲
521 Pickup													
	1968-72	—	—	—	—	H5006	H5001	—	—	1157▲	1157▲	1073▲, P21W▲	1157▲
610													
	1973-76	—	—	—	—	H5006	H5001	—	—	1157▲	1157▲	P21W▲	1157▲
620													
	1975-79	—	—	—	—	H5006	H5001	—	—	1157▲	1157▲	1073▲, P21W▲	1157▲
620 Pickup													
	1972-74	—	—	—	—	H5006	H5001	—	—	1157▲	1157▲	1073▲, P21W▲	1157▲
710													
	1974-77	—	—	—	—	H5006	H5001	—	—	1157▲	1157▲	P21W▲	1157▲
720													
	1983-86	—	—	—	—	H4656■	H4651■	—	—	P21W▲	P21W▲	1157▲	1157▲
	1982	—	—	—	—	H4656■	H4651■	—	—	—	P21W▲	P21W▲	1157▲
	1980-81	—	—	—	—	H4656■	H4651■	—	—	—	P21W▲	P21W▲	1157▲
810													
	1981	—	—	—	—	H4656■	H4651■	—	—	1157▲	1157▲	P21W▲	1157▲
	1980	—	—	—	—	H4656■	H4651■	—	—	1157▲	1157▲	P21W▲	1157▲
	1979	—	—	—	—	H4656■	H4651■	—	—	1157▲	1157▲	1073▲, P21W▲	1157▲
	1977-78	—	—	—	—	H5006	H5001	—	—	1157▲	1157▲	1073▲, P21W▲	1157▲
Altima													
	2000-01	●	●	●	●	9007★	—	881	9007	3157▲	3457NA▲	3156▲	3157▲
	1999	●	●	●	●	9007★	—	898	3457NA▲	1157NA▲	1157NA▲	3156▲	3157▲
	1998	●	●	●	●	9007★	—	898	—	1157NA▲	1157NA▲	3156▲	3157▲
	1995-97	●	●	●	●	9003★	—	H3	—	168▲, 1157▲	1156NA▲	1156NA▲	1157▲
	1993-94	●	●	●	●	9003★	—	H3	—	1157▲	1156NA▲	P21W▲	1157▲
Altra EV													
	1999-01	●	●	●	—	H1★	H1★	—	—	12961▲	P21W▲	7440▲	7443▲
Axxess													
	1995	●	●	●	●	9004★	—	—	—	194▲	P21W▲	P21W▲	1157▲
	1990-94	●	●	●	●	9004★	—	—	—	194▲	P21W▲	P21W▲	1157▲
B110													
	1970-73	—	—	—	—	H6024■	—	—	—	1157▲	1157▲	P21W▲	1157▲
B210													
	1973-78	—	—	—	—	H6024■	—	—	—	1157▲	1157▲	P21W▲	1157▲
D21													
	1989-94	—	—	—	—	H6054(W/Sealed Beam)★	—	—	—	1157▲	1157▲, P21W▲	P21W▲	1157▲

Freno	Freno Superior	Lateral		Reversa & auxiliar	Placa	Mapa	Cenicero	Techo	Guant.	Auxiliar	Cofre	Año	MARCA
		Frente	Tras.										Modelo
Feud'arrêt	Arrêt haute position	Feu Latéral		Recul & virage	Plaque d'imm.	Carte	Cendrier	Plafonnier	Boîte à gants	Arrêt ou accueil	Coffre	Année	MARQUE
		Avant	Arrière										Model
Stop	High Mount Stop	Sidemarker		Back-Up & Cornering	Lic. Plate	Map	Instr. Panel	Dome	Glove Comp.	Step or Courtesy	Trunk/Cargo	Year	Make
		Front	Rear										Model
													NISSAN
													510
1157▲	—	67	67	P21W▲	89	—	194▲	DE3175▲	—	—	—	1979	
1157▲	—	97	97	P21W▲	89	—	194▲	DE3175▲	—	—	—	1978	
1157▲	—	97	97	—	1895	—	1445	DE3175▲	—	—	—	1968-73	
													520 Pickup
1157▲	—	67	—	—	89	—	161	—	—	—	—	1967-68	
1157▲	—	67	—	—	89	—	161	—	—	—	—	1965-66	
													521 Pickup
1157▲	—	67	—	—	89	—	161	—	—	—	—	1968-72	
													610
1157▲	—	97	97	P21W▲	89	—	194▲	DE3175▲	—	—	—	1973-76	
													620
1157▲	—	67	—	—	89	—	161	—	—	—	—	1975-79	
													620 Pickup
1157▲	—	67	—	—	89	—	161	—	—	—	—	1972-74	
													710
1157▲	—	97	97	P21W▲	89	—	194▲	DE3175▲	—	—	—	1974-77	
													720
1157▲	—	194▲	—	P21W▲	89	—	—	—	—	—	—	1983-86	
1157▲	—	67	67	—	97	—	—	—	—	—	—	1982	
1157▲	—	67	67	—	97	—	158▲	—	—	—	—	1980-81	
													810
1157▲	—	—	67	P21W▲	67	—	—	DE3175▲	—	—	—	1981	
1157▲	—	158▲	158▲	P21W▲	67	—	158▲	DE3175▲	—	—	—	1980	
1157▲	—	67	67	P21W▲	89	—	194▲	DE3175▲	—	—	—	1979	
1157▲	—	67	67	—	67	—	158▲	—	—	—	—	1977-78	
													Altima
3157▲	921▲	12961▲	—	921▲, 3157▲	168▲	578▲	—	DE3175▲	—	—	158▲	2000-01	
3157▲	921▲	12961▲	—	921▲	168▲	578▲	—	DE3175▲	158▲	—	158▲	1999	
3157▲	921▲	—	—	921▲	168▲	578▲	—	DE3175▲	158▲	—	158▲	1998	
1157▲	912▲	12961▲	194▲	1157▲, P21W▲	168▲	—	—	DE3175▲	158▲	161	158▲	1995-97	
1157▲	912▲	194▲	194▲	P21W▲	168▲	—	194▲	DE3175▲	—	158▲	158▲	1993-94	
													Altra EV
7443▲	—	194▲	—	921▲	12961▲	—	—	DE3175▲	—	—	—	1999-01	
													Axxess
1157▲	P21W▲	12961▲	194▲	P21W▲	194▲	158▲	—	158▲, DE3175▲	—	—	—	1995	
1157▲	P21W▲	194▲	194▲	P21W▲	194▲	158▲	—	158▲, DE3175▲	—	—	—	1990-94	
													B110
1157▲	—	97	97	—	1895	—	158▲, 1445	DE3175▲	—	—	—	1970-73	
													B210
1157▲	—	97	97	P21W▲	97	—	161, 194▲, 1893	DE3175▲	—	—	—	1973-78	
													D21
1157▲	921▲	194▲	—	P21W▲	194▲	—	—	DE3175▲	—	158▲, DE3175▲	DE3175▲	1989-94	

▲ LED Signal & Interior Upgrade Available
 ■ LED Sealed Beam Upgrade Available

If multiple part numbers exist for an application, check the original bulb.

◆ LED Fog Upgrade Available
 ★ LED HL Upgrade Available — Canada/Mexico Regions Only

MARCA	Año	Focos upgrade para luz baja y Alta				Luz baja ou dual	Luz alta	HID	Neblina/ conducir	Luz de Circulación Diuma	Estac	Direccional		Tras
		Faisceau bas et double améliorés										Fronte	Tras.	
MARQUE	Année	Halogen Headlight Upgrades				Faisceau bas ou double	Faisceau haut	HID	Brouillard/ Route	Lumière de jour	Station-ement	Clignotant		Feuarrière
Model		Nightcaide platinum	CrystalVision platinum	VisionPlus	Vision							Avant	Arrière	
MAKE	Year	Nightcaide platinum	CrystalVision platinum	VisionPlus	Vision	Low or Dual Beam	High Beam	HID	Fog/ Driving	Daytime Running Lamp	Parking	Directional Signal		Tail
Model												Front	Rear	

NISSAN

D21														
	1988	—	—	—	—	H6054(W/Sealed Beam)★	—	—	—	—	1157(W/HAL)▲, 194▲	1156(W/Sealed Beam)▲, 1157(W/HAL)▲, P21W(W/Sealed Beam)▲	P21W▲	1157▲
	1986-87	—	—	—	—	H6054(W/Sealed Beam)★	—	—	—	—	1157(W/HAL)▲, 194▲	1156(W/Sealed Beam)▲, 1157(W/HAL)▲, P21W(W/Sealed Beam)▲	P21W▲	1157▲
F10														
	1976-78	—	—	—	—	H6024■	—	—	—	—	1157▲	1157▲	P21W▲	1157▲
Frontier														
	2001	•	•	•	•	9007★	—	—	H3	—	168▲	3456▲	3157NA▲	3157▲
	1999-00	•	•	•	•	9004★	—	—	—	—	168▲	1156NA▲	3157▲	3157▲
	1998	•	•	•	•	9004★	—	—	—	—	194▲	1156NA▲	3157▲	3157▲
Maxima														
	2000-01	•	•	•	•	9003★	—	—	H3	—	1157NA▲	1157NA▲	1156NA▲, PY21W	7440▲, 7443▲
	1998-99	•	•	•	•	9004★	—	—	H3	—	1157▲	P21W▲	P21W▲	1157▲
	1997	•	•	•	•	9004★	—	—	H3	—	1157▲	P21W▲	P21W▲	1157▲
	1995-96	•	•	•	•	9004★	—	—	H3	—	1157▲	P21W▲	P21W▲	1157▲
	1993-94	•	•	•	•	9004★	—	—	—	—	1157▲	1156NA▲	P21W▲	1157▲
	1989-92	•	•	•	•	9004★	—	—	H3	—	67	P21W▲	P21W▲	1157▲
	1986-88	•	•	•	•	9004★	—	—	H3	—	67	P21W▲	P21W▲	1157▲
	1985	•	•	•	•	9004★	—	—	—	—	67	P21W▲	P21W▲	1157▲
	1981-84	—	—	—	—	H4656■	H4651■	—	—	—	—	P21W▲	P21W▲	1157▲
Micra														
	1984-91	—	—	—	—	H6054(W/Sealed Beam)★	—	—	—	—	158▲	P21W▲	P21W▲	1157▲
Multi														
	1988	•	•	•	•	9004★	—	—	—	—	194▲	P21W▲	P21W▲	1157▲
	1986-87	•	•	•	•	9004★	—	—	—	—	168▲	P21W▲	P21W▲	P21W▲
NX														
	1993	•	•	•	•	9004★	—	—	H3	—	1157NA▲, 194▲	1157NA▲, P21W▲	P21W▲	1157▲
	1991-92	•	•	•	•	9004★	—	—	H3	—	1157▲	1157▲	P21W▲	1157▲
Pathfinder														
	2000-01	•	•	•	•	9003★	—	—	H3	—	7443▲	7443▲	1156NA▲	7443▲
	1999	•	•	•	•	9003★	—	—	H3	—	168▲, 7443▲	7443▲, P21W▲	1156NA▲, P21W▲	1157▲, 7443▲
	1996-98	•	•	•	•	9004★	—	—	H3	—	168▲	P21W▲	P21W▲	1157▲
	1995	•	•	•	•	9004★	—	—	H3	—	168▲	P21W▲	P21W▲	1157▲
	1987-94	•	•	•	•	9004★	—	—	—	—	194▲	P21W▲	P21W▲	1157▲
Pickup														
	1995-97	—	—	—	—	H6054■	—	—	—	—	194▲	1156NA▲	P21W▲	1157▲
Pulsar														
	1983	—	—	—	—	H6054■	—	—	—	—	67	P21W▲	P21W▲	1157▲
Pulsar NX														
	1986-90	—	—	—	—	H6054■	—	—	H3	—	1157▲	1157▲	P21W▲	1157▲
	1983-85	—	—	—	—	H6054■	—	—	—	—	67	P21W▲	P21W▲	1157▲

Freno	Freno Superior	Lateral		Reversa & auxiliar	Placa	Mapa	Cenicero	Techo	Guant.	Auxiliar	Cofre	Año	MARCA
		Frente	Tras.										Modelo
Feud'arrêt	Arrêt haute position	Feu Latéral		Recul & virage	Plaque d'imm.	Carte	Cendrier	Plafonnier	Boîte à gants	Arrêt ou accueil	Coffre	Année	MARQUE
		Avant	Arrière										Model
Stop	High Mount Stop	Sidemarker		Back-Up & Cornering	Lic. Plate	Map	Instr. Panel	Dome	Glove Comp.	Step or Courtesy	Trunk/Cargo	Year	Make
		Front	Rear										Model

NISSAN

D21

1157▲	—	194▲	158▲	P21W▲	194▲	—	—	—	—	DE3175▲	—	1988	
-------	---	------	------	-------	------	---	---	---	---	---------	---	------	--

1157▲	—	194▲	158▲	P21W▲	194▲	—	—	—	—	—	—	1986-87	
-------	---	------	------	-------	------	---	---	---	---	---	---	---------	--

F10

1157▲	—	97	97	P21W▲	97	—	161, 194▲, 1893	DE3175▲	—	—	—	1976-78	
-------	---	----	----	-------	----	---	-----------------	---------	---	---	---	---------	--

Frontier

3157▲	12505	168▲	—	3156▲	168▲	578▲	—	DE3175▲	—	—	—	2001	
-------	-------	------	---	-------	------	------	---	---------	---	---	---	------	--

3157▲	12505	168▲	—	3156▲	168▲	578▲	—	DE3175▲	—	DE3175▲	—	1999-00	
-------	-------	------	---	-------	------	------	---	---------	---	---------	---	---------	--

3157▲	12505	194▲	—	3156▲	168▲	DE3175▲	—	DE3175▲	—	DE3175▲	—	1998	
-------	-------	------	---	-------	------	---------	---	---------	---	---------	---	------	--

Maxima

7440▲, 7443▲	7440▲	12961▲	194▲	921▲	168▲	89	—	DE3175▲	74	74, 161	158▲	2000-01	
--------------	-------	--------	------	------	------	----	---	---------	----	---------	------	---------	--

1157▲	921▲	12961▲	194▲	921▲	168▲	89	—	DE3175▲	—	74, 161	158▲	1998-99	
-------	------	--------	------	------	------	----	---	---------	---	---------	------	---------	--

1157▲	P21W▲	12961▲	194▲	921▲	168▲	—	—	DE3175▲	—	74, 161	158▲	1997	
-------	-------	--------	------	------	------	---	---	---------	---	---------	------	------	--

1157▲	P21W▲	12961▲	194▲	1157▲, P21W▲	168▲	—	—	DE3175▲	—	74, 161	158▲	1995-96	
-------	-------	--------	------	--------------	------	---	---	---------	---	---------	------	---------	--

1157▲	921▲	194▲	194▲	P21W▲	67, 89	158▲	194▲	—	—	158▲	158▲	1993-94	
-------	------	------	------	-------	--------	------	------	---	---	------	------	---------	--

1157▲	921▲	194▲	194▲	P21W▲	89	—	—	DE3175▲	—	158▲	158▲	1989-92	
-------	------	------	------	-------	----	---	---	---------	---	------	------	---------	--

1157▲	1003, P21W▲	194▲	194▲	P21W▲	67	89	—	DE3175▲	158▲	—	158▲, 12818, DE3021▲	1986-88	
-------	-------------	------	------	-------	----	----	---	---------	------	---	----------------------	---------	--

1157▲	—	194▲	194▲	P21W▲	67	89	—	DE3175▲	158▲	158▲	158▲	1985	
-------	---	------	------	-------	----	----	---	---------	------	------	------	------	--

1157▲	—	67	67	P21W▲	67	67	74	DE3175▲	158▲	DE3022▲	158▲	1981-84	
-------	---	----	----	-------	----	----	----	---------	------	---------	------	---------	--

Micra

1157▲	P21W▲	158▲	158▲	P21W▲	97	168▲	—	DE3175▲	—	—	DE3175▲	1984-91	
-------	-------	------	------	-------	----	------	---	---------	---	---	---------	---------	--

Multi

1157▲	P21W▲	194▲	194▲	P21W▲	97	—	194▲	158▲, DE3175▲	—	194▲	158▲	1988	
-------	-------	------	------	-------	----	---	------	---------------	---	------	------	------	--

P21W▲	—	168▲	168▲	1157▲	97	—	—	—	—	—	—	1986-87	
-------	---	------	------	-------	----	---	---	---	---	---	---	---------	--

NX

1157▲	912▲, 921▲	194▲	194▲	P21W▲	89	—	194▲	158▲	—	—	158▲	1993	
-------	------------	------	------	-------	----	---	------	------	---	---	------	------	--

P21W▲	194▲	194▲	—	P21W▲	67	—	194▲	—	—	—	—	1991-92	
-------	------	------	---	-------	----	---	------	---	---	---	---	---------	--

Pathfinder

7443▲	168▲	7443▲	—	921▲	168▲	—	—	DE3175▲	—	—	DE3175▲	2000-01	
-------	------	-------	---	------	------	---	---	---------	---	---	---------	---------	--

1157▲, 7443▲	168▲	168▲, 7443▲, 12961▲	—	921▲, P21W▲	89, 168▲	—	—	DE3175▲	—	DE3175▲	DE3175▲	1999	
--------------	------	---------------------	---	-------------	----------	---	---	---------	---	---------	---------	------	--

1157▲	168▲	168▲, 12961▲	—	P21W▲	89, 168▲	—	—	DE3175▲	—	DE3175▲	DE3175▲	1996-98	
-------	------	--------------	---	-------	----------	---	---	---------	---	---------	---------	---------	--

1157▲	168▲	168▲	—	P21W▲	89, 168▲	—	—	—	—	DE3175▲	—	1995	
-------	------	------	---	-------	----------	---	---	---	---	---------	---	------	--

1157▲	—	194▲	1157▲	P21W▲	194▲	—	194▲	DE3175▲	—	158▲	DE3175▲	1987-94	
-------	---	------	-------	-------	------	---	------	---------	---	------	---------	---------	--

Pickup

1157▲	12505	194▲	158▲	P21W▲	194▲	DE3175▲	—	DE3175▲	—	DE3175▲	—	1995-97	
-------	-------	------	------	-------	------	---------	---	---------	---	---------	---	---------	--

Pulsar

1157▲	—	67, 158▲	67, 158▲	P21W▲	67	—	—	DE3175▲	—	—	168▲	1983	
-------	---	----------	----------	-------	----	---	---	---------	---	---	------	------	--

Pulsar NX

1157▲	P21W▲	194▲	194▲	P21W▲	67	—	—	158▲, DE3175▲	—	—	168▲, 194▲	1986-90	
-------	-------	------	------	-------	----	---	---	---------------	---	---	------------	---------	--

1157▲	—	67, 158▲	67, 158▲	P21W▲	67	—	—	DE3175▲	—	—	168▲	1983-85	
-------	---	----------	----------	-------	----	---	---	---------	---	---	------	---------	--

▲ LED Signal & Interior Upgrade Available
 ■ LED Sealed Beam Upgrade Available

If multiple part numbers exist for an application, check the original bulb.

◆ LED Fog Upgrade Available
 ★ LED HL Upgrade Available — Canada/Mexico Regions Only

MARCA	Año	Focos upgrade para luz baja y Alta				Luz baja ou dual	Luz alta	HID	Neblina/ conducir	Luz de Circulación Diuma	Estac	Direccional		Tras
		Faisceau bas et double améliorés										Fronte	Tras.	
MARQUE	Année	Halogen Headlight Upgrades				Faisceau bas ou double	Faisceau haut	HID	Brouillard/ Route	Lumière de jour	Station-ement	Clignotant		Feuarrière
Model		NightGuide platinum	CrystalVision platinum	VisionPlus	Vision							Avant	Arrière	
MAKE	Year					Low or Dual Beam	High Beam	HID	Fog/ Driving	Daytime Running Lamp	Parking	Directional Signal		Tail
Model		Front	Rear											

NISSAN

Quest

2000-01	•	•	•	•	9007★	—	—	881	9007	3157▲	3157NA▲	3156▲	3157▲
1999	•	•	•	•	9007★	—	—	—	—	3157▲	3157▲	3156▲	3157▲
1998	•	•	•	•	9007★	—	—	—	—	3157▲	3157▲	1156NA▲	1157▲
1997	•	•	•	•	9007★	—	—	—	—	3157▲	3156▲	2057▲	2057▲
1996	•	•	•	•	9007★	—	—	—	—	3157▲	3156▲	1156NA▲	1157▲
1993-95	•	•	•	•	9004★	—	—	—	—	3157▲	3156▲	2057▲	2057▲

Sentra

2000-01	•	•	•	•	9007★	—	—	H3	—	3157NA▲	3157NA▲	1156NA▲	1157▲
1999	•	•	•	•	9007★	—	—	H3	—	1157NA▲	1157NA▲	P21W▲	1157▲
1998	•	•	•	•	9004★	—	—	H3	—	1157NA▲	1157NA▲	P21W▲	1157▲
1995-97	•	•	•	•	9004★	—	—	H3	—	1157NA▲	1157NA▲	P21W▲	1157▲
1993-94	•	•	•	•	9003★	—	—	H3	—	1157NA▲	1157NA▲, P21W▲	P21W▲	1157▲
1988-92	•	•	•	•	9004★	—	—	—	—	194▲	P21W▲	P21W▲	1157▲
1985-87	•	•	•	•	9004★	—	—	—	—	194▲	P21W▲	P21W▲	1157▲
1982-84	—	—	—	—	H6054■	—	—	—	—	67	P21W▲	P21W▲	1157▲

Stanza

1988-92	•	•	•	•	9004★	—	—	—	—	194▲	P21W▲	P21W▲	1157▲
1986-87	•	•	•	•	9004★	—	—	—	—	168▲, 194▲	P21W▲	P21W▲	1157▲
1985	•	•	•	•	9004★	—	—	—	—	194▲	P21W▲	P21W▲	1157▲
1982-84	—	—	—	—	H6054■	—	—	—	—	67	P21W▲	P21W▲	1157▲

Van

1987-88	•	•	•	•	9004★	—	—	—	—	67	P21W▲	P21W▲	1157▲
---------	---	---	---	---	-------	---	---	---	---	----	-------	-------	-------

Xterra

2000-01	•	•	•	•	9004★	—	—	H3	—	194▲	1156NA▲	3157NA▲	3057▲
---------	---	---	---	---	-------	---	---	----	---	------	---------	---------	-------

OLDSMOBILE

442

1971	—	—	—	—	H5006	H5001	—	—	—	1157NA▲	1157NA▲	1157▲	1157▲
1970	—	—	—	—	H5006	H5001	—	—	—	1157NA▲	1157NA▲	1157▲	1157▲
1969	—	—	—	—	H5006	H5001	—	—	—	1157NA▲	1157NA▲	1157▲	1157▲
1968	—	—	—	—	H5006	H5001	—	—	—	1157NA▲	1157NA▲	1157▲	1157▲
1967	—	—	—	—	H5006	H5001	—	—	—	1157NA▲	1157NA▲	1157▲	1157▲
1966	—	—	—	—	H5006	H5001	—	—	—	1157▲	1157▲	1157▲	1157▲
1965	—	—	—	—	H5006	H5001	—	—	—	1157▲	1157▲	1157▲	1157▲
1964	—	—	—	—	H5006	H5001	—	—	—	1157▲	1157▲	1157▲	1157▲

88

1998-99	•	•	•	•	9006★	9005★	—	H1	—	2057NA▲	2057NA▲	2057▲	2057▲
1997	•	•	•	•	9006★	9005★	—	H1	—	2057NA▲	2057NA▲	2057▲	2057▲
1996	•	•	•	•	9006★	9005★	—	H1	—	2057NA▲	2057NA▲	2057▲	2057▲
1995	•	•	•	•	9006★	9005★	—	880	—	2057NA▲	2057NA▲	2057▲	2057▲
1994	•	•	•	•	9006★	9005★	—	—	—	2057NA▲	2057NA▲	2057▲	2057▲

Freno	Freno Superior	Lateral		Reversa & auxiliar	Placa	Mapa	Cenicero	Techo	Guant.	Auxiliar	Cofre	Año	MARCA
		Frete	Tras.										Modelo
Feud'arrêt	Arrêt haute position	Feu Latéral		Recul & virage	Plaque d'imm.	Carte	Cendrier	Plafonnier	Boîte à gants	Arrêt ou accueil	Coffre	Année	MARQUE
		Avant	Arrière										Model
Stop	High Mount Stop	Sidemarker		Back-Up & Cornering	Lic. Plate	Map	Instr. Panel	Dome	Glove Comp.	Step or Courtesy	Trunk/Cargo	Year	Make
		Front	Rear										Model

NISSAN

Quest

3157▲	912▲	194▲	168▲	3156▲, 3157▲	194▲	578▲	194▲	211-2▲	—	12961▲	1157▲, 211-2▲	2000-01
3157▲	912▲	194▲	194▲	3156▲, 3157▲	194▲	578▲	194▲	211-2▲	—	12961▲	1157▲, 211-2▲	1999
1157▲	912▲	194▲	194▲	3156▲, 3157▲	194▲	—	194▲	211-2▲	—	194▲	211-2▲	1998
2057▲	912▲	194▲	194▲	3156▲, 3157▲	194▲	—	194▲	211-2▲	—	194▲	211-2▲	1997
1157▲	912▲	194▲	194▲	3156▲, 3157▲	194▲	—	194▲	211-2▲	—	194▲	211-2▲	1996
2057▲	912▲	194▲	194▲	3156▲	194▲	158▲	194▲	211-2▲	—	194▲	211-2▲	1993-95

Sentra

1157▲	921▲	3157NA▲	1157▲	921▲	194▲	DE3175▲	—	DE3175▲	—	—	158▲	2000-01
1157▲	912▲	—	—	921▲	168▲	—	70, 158▲	DE3175▲	—	—	158▲	1999
1157▲	912▲	—	—	921▲	168▲	—	70, 158▲	DE3175▲	—	—	158▲	1998
1157▲	912▲	—	—	912▲	168▲	—	70, 158▲	DE3175▲	—	—	158▲	1995-97
1157▲	912▲, 921▲	194▲	194▲	P21W▲	89, 168▲	—	194▲	158▲, DE3175▲	—	194▲	158▲	1993-94
1157▲	P21W▲	194▲	194▲	P21W▲	89, 168▲	—	194▲	158▲, DE3175▲	—	DE3175▲	158▲, 194▲	1988-92
1157▲	P21W▲	—	194▲	P21W▲	97	—	—	DE3175▲	—	—	DE3022▲	1985-87
1157▲	1003	158▲	158▲	P21W▲	97	—	—	DE3175▲	—	—	DE3022▲	1982-84

Stanza

1157▲	P21W▲	194▲	194▲	P21W▲	67	—	194▲	158▲, DE3175▲	—	194▲	158▲	1988-92
1157▲	P21W▲	158▲, 194▲	158▲, 194▲	P21W▲	67	89	—	DE3175▲	—	158▲	168▲	1986-87
1157▲	P21W▲	194▲	194▲	P21W▲	67	89	—	DE3175▲	—	—	158▲	1985
1157▲	—	67	194▲	P21W▲	67	—	—	DE3175▲	—	—	DE3022▲	1982-84

Van

1157▲	—	194▲	158▲	P21W▲	97	89	158▲	DE3175▲	—	158▲	DE3175▲	1987-88
-------	---	------	------	-------	----	----	------	---------	---	------	---------	---------

Xterra

3057▲	912▲	12961▲	—	921▲	168▲	578▲	—	DE3175▲	—	—	—	2000-01
-------	------	--------	---	------	------	------	---	---------	---	---	---	---------

OLDSMOBILE

442

1157▲	—	194▲	194▲	P21W▲	97	194▲	—	161	212-2▲	194▲	194▲	1971
1157▲	—	194▲	194▲	P21W▲	97	—	161, 194▲	211-2▲	212-2▲	90	631	1970
1157▲	—	194NA▲	194▲	P21W▲	97	—	194▲	211-2▲	1893	90	89	1969
1157▲	—	194NA▲	1895	P21W▲	97	—	194▲	211-2▲	1893	90	89	1968
1157▲	—	—	—	P21W▲	97	—	194▲	211-2▲	1895	90	631	1967
1157▲	—	—	—	P21W▲	97	—	194▲	211-2▲	1895	90	89	1966
1157▲	—	—	—	P21W▲	97	—	194▲, 1445	211-2▲	1895	90	631	1965
1157▲	—	—	—	P21W▲	1155	—	194▲, 1895	211-2▲	1893	90	631	1964

88

2057▲	P21W▲	194▲	194▲	2057▲	194▲	212-2▲	PC168	906▲	168▲	74, 168▲, 194▲, PC168	211-2▲	1998-99
2057▲	P21W▲	194▲	194▲	2057▲	194▲	212-2▲	PC168	906▲	194▲	74, 168▲, 194▲, PC168	211-2▲	1997
2057▲	P21W▲	194▲	194▲	2057▲	194▲	906▲	168▲, 194▲	906▲	194▲	74, 168▲	211-2▲	1996
2057▲	P21W▲	194▲	194▲	2057▲	194▲	906▲	168▲, 194▲	—	194▲	74, 168▲, 906▲	93▲, P21W▲	1995
2057▲	P21W▲	194▲	194▲	2057▲	194▲	906▲	194▲, PC161	906▲	194▲	74, 168▲, 194▲	93▲, P21W▲	1994

▲ LED Signal & Interior Upgrade Available
 ■ LED Sealed Beam Upgrade Available

If multiple part numbers exist for an application, check the original bulb.

◆ LED Fog Upgrade Available
 ★ LED HL Upgrade Available — Canada/Mexico Regions Only

MARCA	Año	Focos upgrade para luz baja y Alta				Luz baja ou dual	Luz alta	HID	Neblina/ conducir	Luz de Circulación Diuma	Estac	Direccional		Tras
		Faisceau bas et double améliorés										Fronte	Tras.	
MARQUE	Année	Halogen Headlight Upgrades				Faisceau bas ou double	Faisceau haut	HID	Brouillard/ Route	Lumière de jour	Station-ement	Clignotant		Feuarrière
Model		NightGuide platinum	CrystalVision platinum	VisionPlus	Vision							Avant	Arrière	
MAKE	Year	NightGuide platinum	CrystalVision platinum	VisionPlus	Vision	Low or Dual Beam	High Beam	HID	Fog/ Driving	Daytime Running Lamp	Parking	Directional Signal		Tail
Model												Front	Rear	

OLDSMOBILE

88

1993	•	•	•	•	9006★	9005★	—	—	2057NA▲	2057NA▲	2057▲	2057▲
1992	•	•	•	•	9006★	9005★	—	—	2057NA▲	2057NA▲	2057▲	2057▲
1954-57	—	—	—	—	H6024■	—	—	—	1034▲	1034▲	1034▲	1034▲
1950	—	—	—	—	H6006	—	—	—	1154	1154	1154	1154

98

1996	•	•	•	•	9006★	9005★	880	—	2057NA▲	2057NA▲	3057▲	3057▲
1995	•	•	•	•	9006★	9005★	880	—	2057NA▲	2057NA▲	3057▲	3057▲
1994	•	•	•	•	9006★	9005★	—	—	2057NA▲	2057NA▲	3057▲	3057▲
1993	•	•	•	•	9006★	9005★	885	—	2057NA▲	2057NA▲	3057▲	3057▲
1992	•	•	•	•	9006★	9005★	—	—	2057NA▲	2057NA▲	2057▲	2057▲
1991	•	•	•	•	9006★	9005★	885	—	2057NA▲	2057NA▲	3057▲	3057▲
1990	•	•	•	•	9004★	9004★	—	—	2057NA▲	2057NA▲	1157▲	1157▲
1989	•	•	•	•	9004★	9004★	—	—	2057NA▲	2057NA▲	2057▲	194▲, 2057▲
1988	•	•	•	•	9004★	9004★	—	—	2057NA▲	2057NA▲	2057▲	2057▲
1987	•	•	•	•	9006★	9005★	—	—	2057NA▲	2057NA▲	2057▲	2057▲
1986	—	—	—	—	H4656■	H4651■	—	—	2057NA▲	1157▲, 2057NA▲	1157▲	1157▲
1985	—	—	—	—	H4656■	H4651■	—	—	2057NA▲	2057NA▲	1157▲	1157▲
1982-84	—	—	—	—	H4656■	H4651■	—	—	1157NA▲	1157NA▲	1157▲	1157▲
1981	—	—	—	—	H4656■	H4651■	—	—	1157NA▲	1157NA▲	1157NA▲	1157▲
1980	—	—	—	—	H4656■	H4651■	—	—	1157NA▲	1157NA▲	1157▲	1157▲
1979	—	—	—	—	H4656■	H4651■	—	—	1157NA▲, 194NA▲	1157NA▲	1157▲	1157▲
1978	—	—	—	—	H4656■	H4651■	—	—	1157NA▲, 194NA▲	1157NA▲	1157▲	168▲, 1157▲
1977	—	—	—	—	H4656■	H4651■	—	—	1157NA▲, 194NA▲	1157NA▲	1157▲	194▲, 1157▲

Freno	Freno Superior	Lateral		Reversa & auxiliar	Placa	Mapa	Cenicero	Techo	Guant.	Auxiliar	Cofre	Año	MARCA
		Frete	Tras.										Modelo
Feud'arrêt	Arrêt haute position	Feu Latéral		Recul & virage	Plaque d'imm.	Carte	Cendrier	Plafonnier	Boîte à gants	Arrêt ou accueil	Coffre	Année	MARQUE
		Avant	Arrière										Model
Stop	High Mount Stop	Sidemarker		Back-Up & Cornering	Lic. Plate	Map	Instr. Panel	Dome	Glove Comp.	Step or Courtesy	Trunk/Cargo	Year	Make
		Front	Rear										Model

OLDSMOBILE

88

2057▲	P21W▲	194▲	194▲	2057▲	194▲	906▲	74, 168▲, 194▲	906▲	194▲	168▲, 194▲	93▲, P21W▲	1993
2057▲	P21W▲	194▲	194▲	2057▲	194▲	906▲	74, 161, 168▲, 194▲	906▲	194▲	168▲, 192	93▲, P21W▲	1992
1034▲	—	—	—	1073▲	67	—	53, 57	1004	57	68	89	1954-57
1154	—	—	—	—	63	—	51, 55	—	—	—	—	1950

98

3057▲	P21W▲	194▲, 3057▲	194▲	3057▲, P21W▲	194▲	906▲	168▲, 194▲	—	194▲	73, 74, 168▲, 194▲, 906▲	211-2▲	1996
3057▲	P21W▲	194▲	194▲	3057▲, P21W▲	194▲	906▲	168▲, 194▲	—	194▲	73, 74, 168▲, 906▲	93▲, P21W▲	1995
3057▲	P21W▲	194▲	194▲	3057▲, P21W▲	194▲	906▲	194▲, PC161	906▲	194▲	73, 74, 168▲, 194▲	93▲, P21W▲	1994
3057▲	P21W▲	194▲	194▲	2057▲, P21W▲	194▲	906▲	74, 168▲, 194▲	906▲	194▲	73, 168▲	93▲, P21W▲	1993
2057▲	P21W▲	194▲	194▲	2057▲	194▲	906▲	74, 168▲, 194▲	906▲	194▲	192, 906▲	93▲, P21W▲	1992
3057▲	P21W▲	194▲	194▲	2057▲, P21W▲	194▲	906▲	194▲	906▲	194▲	192	93▲, P21W▲	1991
1157▲	P21W▲	194▲	194▲	P21W▲	194▲	562	37, 74, 161, 194▲	561, 562	194▲	906▲	105	1990
2057▲	P21W▲	194NA▲	194▲	P21W▲	194▲	562	37, 74, 161, 168▲, 194▲	561	194▲	212-2▲, 906▲	105	1989
2057▲	P21W▲	194▲	194▲	P21W▲	194▲	562	37, 73, 74, 161, 168▲, 194▲	561, 562	194▲	212-2▲, 906▲	—	1988
2057▲	P21W▲	194▲	194▲	P21W▲	194▲	561, 562	73, 74, 161, 168▲, 194▲	561, 562	194▲	212-2▲, 906▲	—	1987
1157▲	P21W▲	194▲	194▲	P21W▲	194▲	562	74, 168▲, 194▲	561, 562	194▲	906▲	—	1986
1157▲	—	194▲	—	P21W▲	194▲	562	74, 168▲, 194▲	561, 562	194▲	906▲	—	1985
1157▲	—	194▲	194▲	P21W▲	194▲	1004	161, 168▲, 194▲	211-2▲, 212-2▲	1891	906▲	—	1982-84
1157▲	—	194▲	194▲	P21W▲	194▲	1004	74, 161, 168▲, 194▲	211-2▲, 212-2▲	1891	1004, 1893, 212-2▲, 562	1003	1981
1157▲	—	194▲	194▲	P21W▲	194▲	1004	161, 168▲, 194▲, 194NA▲, 74	562	1891	90, 158▲, 194▲, 562, 1004, 1893	1003	1980
1157▲	—	194▲	194▲	P21W▲	194▲	—	74, 161, 168▲, 194▲	211-2▲, 212-2▲	1893	194▲, 212-2▲, 90, 562, 906▲	1003	1979
1157▲	—	194▲	194▲	P21W▲	168▲, 194▲	1004	161, 194▲, 1895	211-2▲, 212-2▲	1893	1004, 1893, 212-2▲, 562, 906▲	1003	1978
1157▲	—	194▲	168▲	P21W▲	194▲	1004	161, 194▲, 1445, 1816, 1893	211-2▲, 212-2▲	1891	1004, 1893, 212-2▲, 562, 906▲	1003	1977

▲ LED Signal & Interior Upgrade Available
 ■ LED Sealed Beam Upgrade Available

If multiple part numbers exist for an application, check the original bulb.

◆ LED Fog Upgrade Available
 ★ LED HL Upgrade Available — Canada/Mexico Regions Only

MARCA	Año	Focos upgrade para luz baja y Alta				Luz baja ou dual	Luz alta	HID	Neblina/ conducir	Luz de Circulación Diuma	Estac	Direccional		Tras
		Faisceau bas et double améliorés										Faisceau bas ou double	Faisceau haut	
MARQUE	Année	Halogen Headlight Upgrades				Faisceau bas ou double	Faisceau haut	HID	Brouillard/ Route	Lumière de jour	Station-ement			Clignotant
Model		NightGuide platinum	CrystalVision platinum	VisionPlus	Vision							Avant	Arrière	
MAKE	Year					Directional Signal				Low or Dual Beam	High Beam			HID
Model		Front	Rear											

OLDSMOBILE

98

1976	—	—	—	—	H4656■	H4651■	—	—	1157NA▲	1157NA▲	1157▲	1157▲
1975	—	—	—	—	H5006	H5001	—	—	1157NA▲	1157NA▲	1157▲	1157▲
1974	—	—	—	—	H5006	H5001	—	—	1157NA▲	1157NA▲	1157▲	1157▲
1973	—	—	—	—	H5006	H5001	—	—	1157NA▲	1157NA▲	1157▲	1157▲
1972	—	—	—	—	H5006	H5001	—	—	1157NA▲	1157NA▲	1157▲	1157▲
1971	—	—	—	—	H5006	H5001	—	—	1157NA▲	1157NA▲	1157▲	1157▲
1970	—	—	—	—	H5006	H5001	—	—	1157NA▲	1157NA▲	1157▲	1157▲
1969	—	—	—	—	H5006	H5001	—	—	1157NA▲	1157NA▲	1157▲	1157▲
1968	—	—	—	—	H5006	H5001	—	—	1157NA▲	1157NA▲	1157▲	1157▲
1967	—	—	—	—	H5006	H5001	—	—	1157NA▲	1157NA▲	1157▲	1157▲
1966	—	—	—	—	H5006	H5001	—	—	1157NA▲	1157NA▲	1157▲	1157▲
1965	—	—	—	—	H5006	H5001	—	—	1157▲	1157▲	1157▲	1157▲
1964	—	—	—	—	H5006	H5001	—	—	1157▲	1157▲	1157▲	1157▲
1962-63	—	—	—	—	H5006	H5001	—	—	1034▲	1034▲	1034▲	1034▲
1959-61	—	—	—	—	H5006	H5001	—	—	1034▲	1034▲	1034▲	1034▲
1958	—	—	—	—	H5006	H5001	—	—	1034▲	1034▲	1034▲	1034▲
1953-57	—	—	—	—	H6024■	—	—	—	1034▲	1034▲	1034▲	1034▲
1950-52	—	—	—	—	H6006	—	—	—	1154	1154	1154	1154

Achieva

1998	•	•	•	•	9004★	—	885	—	2057NA▲	2057NA▲	3057▲	3057▲
1997	•	•	•	•	9004★	—	880, 885	—	2057NA▲	2057NA▲	3057▲	3057▲
1995-96	•	•	•	•	9004★	—	880	—	2057NA▲	2057NA▲	3057▲	3057▲
1994	•	•	•	•	9004★	—	880	—	2057NA▲	2057NA▲	3057▲	3057▲
1993	•	•	•	•	9004★	—	—	—	2057NA▲	2057NA▲	3057▲	3057▲
1992	•	•	•	•	9004★	—	—	—	2057NA▲	2057NA▲	2057▲	2057▲

Alero

1999-01	•	•	•	•	9006★	9005★	894	—	3157NA▲	3157NA▲	3057▲	3057▲, 3157▲, 3157NA▲
---------	---	---	---	---	-------	-------	-----	---	---------	---------	-------	-----------------------

Aurora

2001	•	•	•	•	9006★	9005★	880	9005	3157▲	3157▲	3057▲	3057▲
1998-99	•	•	•	•	9006★	9005★	893	—	3157NA▲	3157NA▲	3057▲	3057▲
1997	•	•	•	•	9006★	9005★	893	—	3157NA▲	3157NA▲	3057▲	3057▲

Freno	Freno Superior	Lateral		Reversa& auxiliar	Placa	Mapa	Cenicero	Techo	Guant.	Auxiliar	Cofre	Año	MARCA
		Frente	Tras.										Modelo
Feud'arrêt	Arrêt haute position	Feu Latéral		Recul& virage	Plaque d'imm.	Carte	Cendrier	Plafonnier	Boîte à gants	Arrêt ou accueil	Coffre	Année	MARQUE
		Avant	Arrière										Model
Stop	High Mount Stop	Sidemarker		Back-Up& Cornering	Lic. Plate	Map	Instr. Panel	Dome	Glove Comp.	Step or Courtesy	Trunk/ Cargo	Year	Make
		Front	Rear										Model

OLDSMOBILE

98

1157▲	—	194▲	194▲	P21W▲	194▲	1004	161, 194▲, 1816, 1895	561	1893	562, 906▲, 1004, 1893	89	1976	
1157▲	—	194▲	194▲	P21W▲	194▲	1004	161, 194▲, 1816, 1895	561	1893	562, 906▲, 1004, 1893	89	1975	
1157▲	—	194▲	194▲	P21W▲	194▲	1004	161, 194▲, 1816, 1895	561	1893	89, 562, 1004, 1893	89	1974	
1157▲	—	194▲	194▲	P21W▲	97	—	161, 194▲, 1816, 1893	211-2▲	—	1004, 1893, 211-2▲, 212-2▲, 89, 562	89	1973	
1157▲	—	194▲	194▲	1157▲, P21W▲	97	—	161, 194▲, 1445	211-2▲, 212-2▲	—	1445, 1893, 212-2▲, 90, 97	89	1972	
1157▲	—	194▲	194▲	P21W▲	97	194▲	—	161	212-2▲	194▲	194▲	1971	
1157▲	—	194▲	194▲	P21W▲	97	—	194▲	211-2▲	212-2▲	212-2▲, 90	631	1970	
1157▲	—	194NA▲	194▲	P21W▲	97	—	194▲	211-2▲	212-2▲	212-2▲, 90	89	1969	
1157▲	—	—	194▲	P21W▲	97	—	194▲	211-2▲	212-2▲	212-2▲, 90	89	1968	
1157▲	—	—	—	P21W▲	97	1895	194▲	1004	212-2▲	212-2▲, 90	89	1967	
1157▲	—	—	—	P21W▲	97	90	194▲	1004	1895	212-2▲, 90	89	1966	
1157▲	—	—	—	P21W▲	97	90	194▲, 1445, 1893	211-2▲	1895	212-2▲, 90	631	1965	
1157▲	—	—	—	P21W▲	1155	90	158▲, 1895	1004	1893	212-2▲, 90	631	1964	
1034▲	—	—	—	1073▲, P21W▲	67	90	57, 158▲	1004	57	68, 90	89	1962-63	
1034▲	—	—	—	1073▲, P21W▲	67	—	53, 57	1004	57	68, 90	89	1959-61	
1034▲	—	—	—	1073▲, P21W▲	67	—	53, 57	1004	57	90	89	1958	
1034▲	—	—	—	1073▲	67	—	53, 57	1004	57	68	89	1953-57	
1154	—	—	—	—	63	—	51, 55	—	—	—	—	1950-52	

Achieva

3057▲	912▲	194NA▲	194▲	P21W▲	194▲	168▲	37	168▲, 562	194▲	168▲, 194▲	562	1998	
3057▲	912▲	194NA▲	194▲	P21W▲	194▲	168▲	73, 74, 161	168▲, 562	194▲	168▲, 194▲	562	1997	
3057▲	912▲	194NA▲	194▲	P21W▲	194▲	168▲	74, 161	—	161	194▲	562	1995-96	
3057▲	912▲	194NA▲	194▲	2057▲	194▲	168▲	74, 161	168▲	—	194▲	562	1994	
3057▲	912▲	194NA▲	24	2057▲	194▲	168▲	74, 161	168▲	—	168▲, 194▲	562	1993	
2057▲	912▲, P21W▲	194NA▲	24	P21W▲	194▲	194▲	74, 161, 194▲	192	194▲	192	562	1992	

Alero

3057▲	921▲	194▲	12961▲	921▲	194▲	212-2▲	161, PC161	212-2▲, 561	194▲	73, 168▲	211-2▲	1999-01	
-------	------	------	--------	------	------	--------	------------	-------------	------	----------	--------	---------	--

Aurora

3057▲	—	194▲	3057▲	3155▲	194▲	578▲	—	—	194▲	211-2▲, 578▲	211-2▲	2001	
3057▲	P21W▲	194▲	194▲	3057▲, 3155▲	194▲	168▲, 211-2▲	PC161	168▲	194▲	74, 168▲, PC74	211-2▲	1998-99	
3057▲	P21W▲	194▲	194▲	3057▲, 3155▲	194▲	168▲	PC161	168▲	194▲	74, 168▲, PC74	211-2▲	1997	

▲ LED Signal & Interior Upgrade Available
 ■ LED Sealed Beam Upgrade Available

If multiple part numbers exist for an application, check the original bulb.

◆ LED Fog Upgrade Available
 ★ LED HL Upgrade Available — Canada/Mexico Regions Only

MARCA	Año	Focos upgrade para luz baja y Alta				Luz baja ou dual	Luz alta	HID	Neblina/ conducir	Luz de Circulación Diuma	Estac	Direccional		Tras
		Faisceau bas et double améliorés										Frente		
MARQUE	Année	Halogen Headlight Upgrades				Faisceau bas ou double	Faisceau haut	HID	Brouillard/ Route	Lumière de jour	Station-ement	Clignotant		Feuarrière
Model		NightGuide platinum	CrystalVision platinum	VisionPlus	Vision							Avant		
MAKE	Year									Low or Dual Beam	High Beam	HID	Fog/ Driving	Daytime Running Lamp
Model		Front		Rear										

OLDSMOBILE

Aurora

1996	•	•	•	•	9006★	9005★		893	—	3157NA▲	3157NA▲	3057▲	3057▲
1995	•	•	•	•	9006★	9005★		893	—	3157NA▲	3157NA▲	3057▲	3057▲

Bravada

1999-01	•	•	•	•	9006★	9005★		880, 881	—	3157NA▲	3157NA▲	3057▲	3057▲
1998	•	•	•	•	9006★	9005★		881	—	3157NA▲	3157NA▲	3057▲	3057▲
1997	•	•	•	•	9006★	9005★		H3	—	3157NA▲	3157NA▲	3057▲	3057▲
1996	•	•	•	•	9006★	9005★		H3	—	3157NA▲	3157NA▲	3057▲	3057▲
1994	—	—	—	—	H6054■	—		H3	—	2057▲	2057▲	2057▲	2057▲
1992-93	—	—	—	—	H6054■	—		H3	—	2057▲	2057▲	2057▲	2057▲
1991	—	—	—	—	H6054■	—		—	—	2057▲	2057▲	2057▲	2057▲

Calais

1987	•	•	•	•	9004★	9004★		—	—	2057▲	2057▲	2057▲	2057▲
1986	—	—	—	—	H4656■	H4651■		—	—	2057▲	2057▲	2057▲	2057▲
1985	—	—	—	—	H4656■	H4651■		—	—	2057▲	2057▲	2057▲	2057▲

Classic 98

1961	—	—	—	—	H5006	H5001		—	—	1034▲	1034▲	1034▲	1034▲
------	---	---	---	---	-------	-------	--	---	---	-------	-------	-------	-------

Custom Cruiser

1992	•	•	•	•	9004★	—		—	—	3057NA▲	3057NA▲	2057▲	2057▲
1991	•	•	•	•	9004★	—		—	—	3057NA▲	3057NA▲	2057▲	2057▲
1990	—	—	—	—	H4656■	H4651■		—	—	2057NA▲	2057NA▲	1157▲	1157▲
1988	—	—	—	—	H4656■	H4651■		—	—	1157NA▲	1157NA▲	1157▲	1157▲
1987, 1989	—	—	—	—	H4656■	H4651■		—	—	1157NA▲	1157NA▲	1157▲	1157▲
1986	—	—	—	—	H4656■	H4651■		—	—	1157NA▲	1157NA▲	1157▲	1157▲
1985	—	—	—	—	H4656■	H4651■		—	—	1157NA▲	1157NA▲	1157▲	1157▲
1982-84	—	—	—	—	H4656■	H4651■		—	—	1157NA▲	1157NA▲	1157▲	1157▲
1981	—	—	—	—	H4656■	H4651■		—	—	1157NA▲	1157NA▲	1157NA▲	1157▲
1980	—	—	—	—	H4656■	H4651■		—	—	1157NA▲	1157NA▲	1157▲	1157▲
1979	—	—	—	—	H4656■	H4651■		—	—	1157NA▲, 194NA▲	1157NA▲	1157▲	1157▲

Freno	Freno Superior	Lateral		Reversa & auxiliar	Placa	Mapa	Cenicero	Techo	Guant.	Auxiliar	Cofre	Año	MARCA
		Frente	Tras.										Modelo
Feud'arrêt	Arrêt haute position	Feu Latéral		Recul & virage	Plaque d'imm.	Carte	Cendrier	Plafonnier	Boîte à gants	Arrêt ou accueil	Coffre	Année	MARQUE
		Avant	Arrière										Model
Stop	High Mount Stop	Sidemarker		Back-Up & Cornering	Lic. Plate	Map	Instr. Panel	Dome	Glove Comp.	Step or Courtesy	Trunk/ Cargo	Year	Make
		Front	Rear										Model

OLDSMOBILE

Aurora

3057▲	P21W▲	194▲	194▲	3057▲, 3155▲	194▲	168▲, 906▲	PC161	168▲, 906▲	194▲	74, 161, 168▲, PC74	211-2▲	1996
3057▲	P21W▲	194▲	194▲	3057▲, 3155▲	194▲	168▲, 906▲	PC161	168▲, 906▲	194▲	74, 168▲, 194▲, PC74	93▲, P21W▲	1995

Bravada

3057▲	—	194▲	—	3156▲	194▲	168▲, 211-2▲	168▲	562	194▲	168▲, 211-2▲, 906▲	211-2▲	1999-01
3057▲	—	194▲	—	3156▲	194▲	168▲, 211-2▲	168▲	562	194▲	168▲, 211-2▲, 906▲	211-2▲	1998
3057▲	—	194▲	—	P21W▲	194▲	194▲	37, 161, PC168, PC74	562	194▲, 1003	1003, 211-2▲, 74, 906▲	211-2▲	1997
3057▲	921▲	194▲	—	P21W▲	194▲	194▲	37, 161, PC168, PC74	562	194▲, 1003	1003, 211-2▲, 74, 906▲	211-2▲	1996
2057▲	—	194▲	—	P21W▲	67	194▲, 211-2▲	PC168, PC194, PC74	—	1003	1003, 212-2▲, 561	—	1994
2057▲	—	194▲	—	P21W▲	67	561, 562	74, 168▲, 194▲	—	1003	561, 1003	—	1992-93
2057▲	—	194▲	—	P21W▲	67	562	168▲, 194▲	—	1003	1003	—	1991

Calais

2057▲	P21W▲	194▲	194▲	P21W▲	194▲	562, 906▲	37, 74, 194▲	562, 906▲	194▲	194▲	1003	1987
2057▲	P21W▲	194▲	194▲	P21W▲	194▲	906▲	37, 194▲	562	194▲	194▲	1003	1986
2057▲	P21W▲	194▲	194▲	P21W▲	194▲	906▲	37, 74, 194▲	562	194▲	194▲	1003	1985

Classic 98

1034▲	—	—	—	1073▲, P21W▲	67	—	53, 57	1004	57	68, 90	89	1961
-------	---	---	---	--------------	----	---	--------	------	----	--------	----	------

Custom Cruiser

2057▲	561	24	194▲	2057▲	24	194▲	—	562	194▲	74, 906▲	—	1992
2057▲	561	24	194▲	2057▲	24	194▲	—	562	194▲	73, 906▲	—	1991
1157▲	P21W▲	194NA▲	194▲	P21W▲	194▲	561, 562	161, 168▲, 194▲	561, 562	1891	562, 906▲	1003	1990
1157▲	P21W▲	194▲	—	P21W▲	194▲	561, 1004	161, 168▲, 194▲	561, 1004	1891	562, 906▲	1003	1988
1157▲	P21W▲	194▲	—	P21W▲	194▲	1004	161, 168▲, 194▲	561	1891	562, 906▲	1003	1987, 1989
1157▲	P21W▲	194▲	—	P21W▲	194▲	1004	161, 168▲, 194▲	561	1891	194▲, 562, 906▲	1003	1986
1157▲	—	194▲	—	P21W▲	194▲	1004	161, 168▲, 194▲	561	1891	194▲, 562, 906▲	1003	1985
1157▲	—	194▲	194▲	P21W▲	194▲	1004	161, 168▲, 194▲	211-2▲, 212-2▲	1891	906▲	—	1982-84
1157▲	—	194▲	194▲	P21W▲	194▲	1004	74, 161, 168▲, 194▲	211-2▲, 212-2▲	1891	1004, 1893, 212-2▲, 562	1003	1981
1157▲	—	194▲	194▲	P21W▲	194▲	1004	161, 168▲, 194▲, 194NA▲, 74	562	1891	90, 158▲, 194▲, 562, 1004, 1893	1003	1980
1157▲	—	194▲	194▲	P21W▲	194▲	—	74, 161, 168▲, 194▲	211-2▲, 212-2▲	1893	194▲, 212-2▲, 90, 562, 906▲	1003	1979

▲ LED Signal & Interior Upgrade Available
 ■ LED Sealed Beam Upgrade Available

If multiple part numbers exist for an application, check the original bulb.

★ LED HL Upgrade Available — Canada/Mexico Regions Only

◆ LED Fog Upgrade Available

MARCA	Año	Focos upgrade para luz baja y Alta				Luz baja ou dual	Luz alta	HID	Neblina/ conducir	Luz de Circulación Diuma	Estac	Direccional		Tras
		Faisceau bas et double améliorés										Frente	Tras.	
MARQUE	Année	Halogen Headlight Upgrades				Faisceau bas ou double	Faisceau haut	HID	Brouillard/ Route	Lumière de jour	Station- ement	Clignotant		Feuarrière
Model		NightGuide platinum	CrystalVision platinum	VisionPlus	Vision							Avant	Arrière	
MAKE	Year	NightGuide platinum	CrystalVision platinum	VisionPlus	Vision	Low or Dual Beam	High Beam	HID	Fog/ Driving	Daytime Running Lamp	Parking	Directional Signal		Tail
Model												Front	Rear	

OLDSMOBILE

Custom Cruiser

1978	—	—	—	—	—	H4656■	H4651■	—	—	—	—	1157NA▲, 194NA▲	1157NA▲	1157▲	168▲, 1157▲
1977	—	—	—	—	—	H4656■	H4651■	—	—	—	—	1157NA▲, 194NA▲	1157NA▲	1157▲	194▲, 1157▲
1976	—	—	—	—	—	H4656■	H4651■	—	—	—	—	1157NA▲	1157NA▲	1157▲	1157▲
1975	—	—	—	—	—	H5006	H5001	—	—	—	—	1157NA▲	1157NA▲	1157▲	1157▲
1974	—	—	—	—	—	H5006	H5001	—	—	—	—	1157NA▲	1157NA▲	1157▲	1157▲
1973	—	—	—	—	—	H5006	H5001	—	—	—	—	1157NA▲	1157NA▲	1157▲	1157▲
1972	—	—	—	—	—	H5006	H5001	—	—	—	—	1157NA▲	1157NA▲	1157▲	1157▲
1971	—	—	—	—	—	H5006	H5001	—	—	—	—	1157NA▲	1157NA▲	1157▲	1157▲

Cutlass

1999	●	●	●	●	●	9006★	9005★	893	—	—	—	3157NA▲	3157NA▲	3357▲	3357▲
1998	●	●	●	●	●	9006★	9005★	893	—	—	—	3157NA▲	3157NA▲	3057▲	3057▲
1997	●	●	●	●	●	9006★	9005★	885	—	—	—	3157NA▲	3157NA▲	3057▲	3057▲
1987	●	●	●	●	●	9004★	9004★	—	—	—	—	1157NA▲, 2057NA▲	1157NA▲, 2057NA▲	1157▲, 2057▲	1157▲, 2057▲
1986	—	—	—	—	—	H4656■	H4651■	—	—	—	—	2057NA▲	2057NA▲	1157▲	1157▲
1985	—	—	—	—	—	H4656■	H4651■	—	—	—	—	1157NA▲, 2057NA▲	1157NA▲, 2057NA▲	1157▲, 2057▲	1157▲, 2057▲
1981	—	—	—	—	—	H4656■	H4651■	—	—	—	—	1157NA▲	1157NA▲	1157▲	1157▲
1980	—	—	—	—	—	H4656■	H4651■	—	—	—	—	1157NA▲	1157NA▲	1157▲	1157▲
1979	—	—	—	—	—	H6054■	—	—	—	—	—	1157NA▲	1157NA▲	1157▲	1157▲
1978	—	—	—	—	—	H6054■	—	—	—	—	—	1157NA▲	1157NA▲	1157▲	1157▲
1977	—	—	—	—	—	H4656■	H4651■	—	—	—	—	1157NA▲	1157NA▲	1157▲	1157▲
1976	—	—	—	—	—	H4656■	H4651■	—	—	—	—	1157NA▲	1157NA▲	1157▲	1157▲

Freno	Freno Superior	Lateral		Reversa & auxiliar	Placa	Mapa	Cenicero	Techo	Guant.	Auxiliar	Cofre	Año	MARCA
		Frete	Tras.										Modelo
Feud'arrêt	Arrêt haute position	Feu Latéral		Recul & virage	Plaque d'imm.	Carte	Cendrier	Plafonnier	Boîte à gants	Arrêt ou accueil	Coffre	Année	MARQUE
		Avant	Arrière										Model
Stop	High Mount Stop	Sidemarker		Back-Up & Cornering	Lic. Plate	Map	Instr. Panel	Dome	Glove Comp.	Step or Courtesy	Trunk/Cargo	Year	Make
		Front	Rear										Model

OLDSMOBILE

Custom Cruiser

1157▲	—	194▲	194▲	P21W▲	168▲, 194▲	1004	161, 194▲, 1895	211-2▲, 212-2▲	1893	1004, 1893, 212-2▲, 562, 906▲	1003	1978	
1157▲	—	194▲	168▲	P21W▲	194▲	1004	161, 194▲, 1445, 1816, 1893	211-2▲, 212-2▲	1891	1004, 1893, 212-2▲, 562, 906▲	1003	1977	
1157▲	—	194▲	194▲	P21W▲	194▲	1004	161, 194▲, 1816, 1895	561	1893	562, 906▲, 1004, 1893	89	1976	
1157▲	—	194▲	194▲	P21W▲	194▲	1004	161, 194▲, 1816, 1895	561	1893	562, 906▲, 1004, 1893	89	1975	
1157▲	—	194▲	194▲	P21W▲	194▲	1004	161, 194▲, 1816, 1895	561	1893	89, 562, 1004, 1893	89	1974	
1157▲	—	194▲	194▲	P21W▲	97	—	161, 194▲, 1816, 1893	211-2▲	—	1004, 1893, 211-2▲, 212-2▲, 89, 562	89	1973	
1157▲	—	194▲	194▲	1157▲, P21W▲	97	—	161, 194▲, 1445	211-2▲, 212-2▲	—	1445, 1893, 212-2▲, 90, 97	89	1972	
1157▲	—	194▲	194▲	P21W▲	97	194▲	—	161	212-2▲	194▲	194▲	1971	
Cutlass													
3357▲	912▲	24	194▲	3057▲	194▲	212-2▲	194▲, PC161	561	194▲	37, 168▲	211-2▲, 561	1999	
3057▲	912▲	24	194▲	3057▲	194▲	212-2▲	194▲, PC161	561	194▲	37, 168▲	211-2▲, 561	1998	
3057▲	912▲	24	194▲	3057▲	194▲	212-2▲	194▲, PC161	561	194▲	37, 168▲	211-2▲, 561	1997	
1157▲, 2057▲	P21W▲	194▲	194▲	P21W▲	194▲	561, 906▲	161, 168▲, 194▲, 1893	561, 1004	1891	89, 194▲, 562, 906▲, 1891	1003	1987	
1157▲	P21W▲	194▲	194▲	P21W▲	194▲	562	37, 74, 161, 168▲, 194▲, 1893	561, 562	194▲	194▲, 906▲	—	1986	
1157▲	2057▲	194▲	194▲	P21W▲	194▲	—	161, 168▲, 194▲, 1893	561, 562	1891	89, 194▲, 562, 906▲	1003	1985	
1157▲	—	194▲	194▲	P21W▲	194▲	1004	161, 168▲, 194▲	211-2▲, 212-2▲	1891	1004, 1445, 212-2▲, 562	1003	1981	
1157▲	—	194▲	194▲	P21W▲	194▲	1004	161, 168▲, 194▲	561, 562	1891, 1893	90, 1004, 1893	1003	1980	
1157▲	—	194▲	194▲	P21W▲	194▲	1004	161, 168▲, 194▲	211-2▲, 212-2▲	1893	1893, 212-2▲, 90, 906▲	1003	1979	
1157▲	—	194▲	194▲	P21W▲	194▲	1004	161, 194▲, 1893	1004, 211-2▲, 212-2▲	1893	1893, 212-2▲, 562, 906▲	1003, 212-2▲	1978	
1157▲	—	194▲	194▲	P21W▲	194▲	1004	74, 168▲, 194▲, 1895	211-2▲, 212-2▲, 562	—	89, 1003, 1004, 1893	1003, 212-2▲	1977	
1157▲	—	194▲	194▲	P21W▲	194▲	1004	161, 194▲, 1895	561	—	89, 97, 562, 1004, 1893	89	1976	

▲ LED Signal & Interior Upgrade Available
 ■ LED Sealed Beam Upgrade Available

If multiple part numbers exist for an application, check the original bulb.

◆ LED Fog Upgrade Available
 ★ LED HL Upgrade Available — Canada/Mexico Regions Only

MARCA	Año	Focos upgrade para luz baja y Alta				Luz baja ou dual	Luz alta	HID	Neblina/ conducir	Luz de Circulación Diuma	Estac	Direccional		Tras
		Faisceau bas et double améliorés										Fronte	Tras.	
MARQUE	Année	Halogen Headlight Upgrades				Faisceau bas ou double	Faisceau haut	HID	Brouillard/ Route	Lumière de jour	Station-ement	Clignotant		Feuarrière
Model		NightGuide platinum	CrystalVision platinum	VisionPlus	Vision							Avant	Arrière	
MAKE	Year					Low or Dual Beam	High Beam	HID	Fog/ Driving	Daytime Running Lamp	Parking	Directional Signal		Tail
Model		Front	Rear											

OLDSMOBILE

Cutlass

1975	—	—	—	—	H6024■	—	—	—	—	1157NA▲	1157NA▲	1157▲	1157▲
1974	—	—	—	—	H6024■	—	—	—	—	1157NA▲	1157NA▲	1157▲	1157▲
1973	—	—	—	—	H5006	H5001	—	—	—	1157NA▲	1157NA▲	1157▲	1157▲
1972	—	—	—	—	H5006	H5001	—	—	—	1157NA▲	1157NA▲	1157▲	1157▲
1971	—	—	—	—	H5006	H5001	—	—	—	1157NA▲	1157NA▲	1157▲	1157▲
1970	—	—	—	—	H5006	H5001	—	—	—	1157NA▲	1157NA▲	1157▲	1157▲
1969	—	—	—	—	H5006	H5001	—	—	—	1157NA▲	1157NA▲	1157▲	1157▲
1968	—	—	—	—	H5006	H5001	—	—	—	1157NA▲	1157NA▲	1157▲	1157▲
1967	—	—	—	—	H5006	H5001	—	—	—	1157NA▲	1157NA▲	1157▲	1157▲
1966	—	—	—	—	H5006	H5001	—	—	—	1157▲	1157▲	1157▲	1157▲
1965	—	—	—	—	H5006	H5001	—	—	—	1157▲	1157▲	1157▲	1157▲
1964	—	—	—	—	H5006	H5001	—	—	—	1157▲	1157▲	1157▲	1157▲
1963	—	—	—	—	H5006	H5001	—	—	—	1034▲	1034▲	1034▲	1034▲
1962	—	—	—	—	H5006	H5001	—	—	—	1034▲	1034▲	1034▲	67
1961	—	—	—	—	H5006	H5001	—	—	—	1034▲	1034▲	1034▲	1034▲

Cutlass Calais

1991	●	●	●	●	9004★	—	—	881	—	2057▲	2057▲	2057▲	2057▲
1990	●	●	●	●	9004★	9004★	—	H3	—	2057▲	2057▲	2057▲	2057▲
1989	●	●	●	●	9004★	9004★	—	—	—	2057▲	2057▲	2057▲	2057▲
1988	●	●	●	●	9004★	9004★	—	—	—	2057▲	2057▲	2057▲	2057▲
1983	—	—	—	—	H4656■	H4651■	—	—	—	2057NA▲	2057NA▲	2057▲	2057▲
1982, 1984	—	—	—	—	H4656■	H4651■	—	—	—	1157NA▲	1157NA▲	1157▲	1157▲
1981	—	—	—	—	H4656■	H4651■	—	—	—	1157NA▲	1157NA▲	1157▲	1157▲
1980	—	—	—	—	H4656■	H4651■	—	—	—	1157NA▲	1157NA▲	1157▲	1157▲
1979	—	—	—	—	H6054■	—	—	—	—	1157NA▲	1157NA▲	1157▲	1157▲
1978	—	—	—	—	H6054■	—	—	—	—	1157NA▲	1157NA▲	1157▲	1157▲

Cutlass Ciera

1996	●	●	●	●	9006★	9005★	—	885	—	2057NA▲	2057NA▲	2057▲	2057▲
1995	●	●	●	●	9006★	9005★	—	885	—	2057NA▲	2057NA▲	2057▲	2057▲

Freno	Freno Superior	Lateral		Reversa & auxiliar	Placa	Mapa	Cenicero	Techo	Guant.	Auxiliar	Cofre	Año	MARCA
		Frente	Tras.										Modelo
Feud'arrêt	Arrêt haute position	Feu Latéral		Recul & virage	Plaque d'imm.	Carte	Cendrier	Plafonnier	Boîte à gants	Arrêt ou accueil	Coffre	Année	MARQUE
		Avant	Arrière										Model
Stop	High Mount Stop	Sidemarker		Back-Up & Cornering	Lic. Plate	Map	Instr. Panel	Dome	Glove Comp.	Step or Courtesy	Trunk/Cargo	Year	Make
		Front	Rear										Model

OLDSMOBILE

Cutlass

1157▲	—	194▲	194▲	P21W▲	194▲	—	161, 194▲, 1895	561	—	89, 97, 562, 1004, 1893	89	1975	
1157▲	—	194▲	194▲	P21W▲	194▲	—	161, 194▲, 1895	212-2▲, 561	—	1004, 1893, 212-2▲, 89, 97	89	1974	
1157▲	—	194▲	194▲	P21W▲	97	562	161, 194▲, 1895	211-2▲	—	1004, 1893, 212-2▲, 89, 97	89	1973	
1157▲	—	194▲	194▲	1157▲, P21W▲	97	—	161, 194▲, 1445	211-2▲, 212-2▲	—	1445, 1893, 212-2▲, 90, 97	89	1972	
1157▲	—	194▲	194▲	P21W▲	97	194▲	—	161	212-2▲	194▲	194▲	1971	
1157▲	—	194▲	194▲	P21W▲	97	—	161, 194▲	211-2▲	212-2▲	90	631	1970	
1157▲	—	194NA▲	194▲	P21W▲	97	—	194▲	211-2▲	1893	90	89	1969	
1157▲	—	194NA▲	1895	P21W▲	97	—	194▲	211-2▲	1893	90	89	1968	
1157▲	—	—	—	P21W▲	97	—	194▲	211-2▲	1895	90	631	1967	
1157▲	—	—	—	P21W▲	97	—	194▲	211-2▲	1895	90	89	1966	
1157▲	—	—	—	P21W▲	97	—	194▲, 1445	211-2▲	1895	90	631	1965	
1157▲	—	—	—	P21W▲	1155	—	194▲, 1895	211-2▲	1893	90	631	1964	
1034▲	—	—	—	1073▲, P21W▲	67	—	53, 158▲, 1816	211-2▲	1816	68, 90	631	1963	
1034▲	—	—	—	1073▲, P21W▲	67	—	53, 158▲, 1816	1004	1816	90	631	1962	
1034▲	—	—	—	1073▲, P21W▲	67	—	53, 57	211-2▲	57	68, 90	89	1961	

Cutlass Calais

2057▲	P21W▲	194▲	194▲	2057▲	194▲	561	37, 74, 161, 194▲	561	194▲	194▲, 562, 906▲	561, 1003	1991	
2057▲	891, 3155▲	194▲	194▲	P21W▲	194▲	561, 562	37, 74, 194▲	561, 562	194▲	194▲	561, 1003	1990	
2057▲	3155▲	194▲	194▲	P21W▲	194▲	562, 906▲	37, 74, 194▲	562, 906▲	194▲	194▲	1003	1989	
2057▲	P21W▲	194▲	194▲	P21W▲	194▲	562, 906▲	37, 74, 194▲	562, 906▲	194▲	194▲	1003	1988	
2057▲	—	194▲	194▲	P21W▲	194▲	1004	161, 168▲, 194▲	561, 562	1891	89, 562, 906▲	1003	1983	
1157▲	—	194▲	194▲	P21W▲	194▲	1004	161, 168▲, 194▲	561, 562	1891	89, 562, 906▲	1003	1982, 1984	
1157▲	—	194▲	194▲	P21W▲	194▲	1004	161, 168▲, 194▲	211-2▲, 212-2▲	1891	1004, 1445, 212-2▲, 562	1003	1981	
1157▲	—	194▲	194▲	P21W▲	194▲	1004	161, 168▲, 194▲	561, 562	1891, 1893	90, 1004, 1893	1003	1980	
1157▲	—	194▲	194▲	P21W▲	194▲	1004	161, 168▲, 194▲	211-2▲, 212-2▲	1893	1893, 212-2▲, 90, 906▲	1003	1979	
1157▲	—	194▲	194▲	P21W▲	194▲	1004	161, 194▲, 1893	1004, 211-2▲, 212-2▲	1893	1893, 212-2▲, 562, 906▲	1003, 212-2▲	1978	

Cutlass Ciera

2057▲	1141▲, 211-2▲, P21W▲	194▲	24, 194▲	P21W▲	194▲	906▲	74, 161, 194▲	561	194▲	192, 212-2▲	561, 1003	1996	
2057▲	1141▲, 211-2▲, P21W▲	194▲	24, 194▲	P21W▲	194▲	906▲	74, 161, 194▲	561	194▲	212-2▲	561, 1003	1995	

▲ LED Signal & Interior Upgrade Available
 ■ LED Sealed Beam Upgrade Available

If multiple part numbers exist for an application, check the original bulb.

◆ LED Fog Upgrade Available
 ★ LED HL Upgrade Available — Canada/Mexico Regions Only

MARCA	Año	Focos upgrade para luz baja y Alta				Luz baja ou dual	Luz alta	HID	Neblina/ conducir	Luz de Circulación Diuma	Estac	Direccional		Tras
		Faisceau bas et double améliorés										Fronte	Tras.	
MARQUE	Année	Halogen Headlight Upgrades				Faisceau bas ou double	Faisceau haut	HID	Brouillard/ Route	Lumière de jour	Station-ement	Clignotant		Feuarrière
Model		NightGuide platinum	CrystalVision platinum	VisionPlus	Vision							Avant	Arrière	
MAKE	Year	NightGuide platinum	CrystalVision platinum	VisionPlus	Vision	Low or Dual Beam	High Beam	HID	Fog/ Driving	Daytime Running Lamp	Parking	Directional Signal		Tail
Model												Front	Rear	

OLDSMOBILE

Cutlass Ciera

1994	•	•	•	•	9006★	9005★	885	—	2057NA▲	2057NA▲	2057▲	2057▲
1993	•	•	•	•	9006★	9005★	885	—	2057NA▲	2057NA▲	2057▲	2057▲
1992	•	•	•	•	9006★	9005★	881	—	2057NA▲	2057NA▲	2057▲	2057▲
1991	•	•	•	•	9006★	9005★	881	—	2057NA▲	2057NA▲	2057▲	2057▲
1990	•	•	•	•	9006★	9005★	H3	—	1157NA▲	1157NA▲	1157▲	1157▲
1989	•	•	•	•	9006★	9005★	H3	—	1157NA▲	1157NA▲	1157▲	1157▲
1988	•	•	•	•	9006★	9005★	H3	—	1157NA▲	1157NA▲	1157▲	1157▲
1987	—	—	—	—	H4656(W/Sealed Beam)★	H4651(W/Sealed Beam)★	H3	—	2057▲	2057▲	1157▲	1157▲
1986	—	—	—	—	H4656■	H4651■	H3	—	1157NA▲	1157NA▲	1157▲	1157▲
1985	—	—	—	—	H4656■	H4651■	H3	—	1157NA▲	1157NA▲	1157▲	1157▲
1984	—	—	—	—	H4656■	H4651■	—	—	1157NA▲	1157NA▲	1157▲	1157▲
1983	—	—	—	—	H4656■	H4651■	—	—	1157NA▲	1157NA▲	1157▲	1157▲
1982	—	—	—	—	H4656■	H4651■	—	—	1157NA▲	1157NA▲	1157▲	1157▲

Cutlass Cruiser

1993-94	•	•	•	•	9006★	9005★	885	—	2057▲	2057▲	2057▲	2057▲
1992	•	•	•	•	9006★	9005★	881	—	2057▲	2057▲	2057▲	2057▲
1991	•	•	•	•	9006★	9005★	881	—	2057NA▲	2057NA▲	2057▲	2057▲
1990	•	•	•	•	9006★	9005★	H3	—	1157NA▲	1157NA▲	1157▲	1157▲
1989	•	•	•	•	9006★	9005★	H3	—	1157NA▲	1157NA▲	1157▲	1157▲
1988	•	•	•	•	9006★	9005★	—	—	1157NA▲	1157NA▲	1157▲	1157▲
1987	—	—	—	—	H4656(W/Sealed Beam)★	H4651(W/Sealed Beam)★	H3	—	1157NA▲	1157NA▲	1157▲	1157▲
1983	—	—	—	—	H4656■	H4651■	—	—	1157NA▲	1157NA▲	1157▲	1157▲
1982	—	—	—	—	H4656■	H4651■	—	—	1157NA▲	1157NA▲	1157▲	1157▲
1981	—	—	—	—	H4656■	H4651■	—	—	1157NA▲	1157NA▲	1157▲	1157▲

Freno	Freno Superior	Lateral		Reversa & auxiliar	Placa	Mapa	Cenicero	Techo	Guant.	Auxiliar	Cofre	Año	MARCA
		Frente	Tras.										Modelo
Feud'arrêt	Arrêt haute position	Feu Latéral		Recul & virage	Plaque d'imm.	Carte	Cendrier	Plafonnier	Boîte à gants	Arrêt ou accueil	Coffre	Année	MARQUE
		Avant	Arrière										Model
Stop	High Mount Stop	Sidemarker		Back-Up & Cornering	Lic. Plate	Map	Instr. Panel	Dome	Glove Comp.	Step or Courtesy	Trunk/Cargo	Year	Make
		Front	Rear										Model

OLDSMOBILE

Cutlass Ciera

2057▲	1141▲, 211-2▲, P21W▲	194▲	24, 194▲	P21W▲	194▲	906▲	74, 161, 168▲, 194▲	561	194▲	—	561, 1003	1994
2057▲	1141▲, 211-2▲, P21W▲	194▲	24, 194▲	P21W▲	194▲	906▲	74, 161, 168▲, 194▲	561	194▲	212-2▲	561, 1003	1993
2057▲	1141▲, 211-2▲, P21W▲	194▲	24, 194▲	P21W▲	194▲	906▲	74, 161, 168▲, 194▲	561	194▲	212-2▲	561, 1003	1992
2057▲	1141▲, 211-2▲, P21W▲	194▲	24, 194▲	P21W▲	194▲	906▲	74, 161, 168▲, 194▲	561	194▲	194▲, 562, 906▲	561, 1003	1991
1157▲	3155▲, P21W▲	194▲	—	P21W▲	194▲	90, 562	74, 161, 168▲, 194▲	90, 561, 562	194▲	906▲	561, 1003	1990
1157▲	3155▲	194▲	—	P21W▲	194▲	561, 906▲	74, 161, 168▲, 194▲	561	194▲	906▲	—	1989
1157▲	3155▲	194▲	—	P21W▲	194▲	90, 906▲	74, 161, 194▲	90, 561, 906▲	194▲	194▲, 906▲	—	1988
1157▲	P21W▲	194▲	—	P21W▲	194▲	561, 906▲	37, 74, 161, 168▲, 194▲	561, 906▲	194▲	906▲	—	1987
1157▲	1141▲, P21W▲	194▲	—	P21W▲	194▲	561	74, 161, 168▲, 194▲	90, 561	194▲	906▲	—	1986
1157▲	—	194▲	—	P21W▲	194▲	906▲	74, 161, 168▲, 194▲	90, 561	194▲	906▲	—	1985
1157▲	—	194▲	194▲	P21W▲	194▲	90, 906▲	161, 168▲, 194▲	561	194▲	906▲	1003	1984
1157▲	—	194▲	—	P21W▲	194▲	90	161, 168▲, 194▲	561	194▲	906▲	1003	1983
1157▲	—	194▲	194▲	P21W▲	194▲	—	161, 168▲, 194▲	561	194▲	906▲	1003	1982

Cutlass Cruiser

2057▲	211-2▲	194▲	194▲	P21W▲	194▲	906▲	74, 194▲, PC161	561	194▲	212-2▲	561, 1003	1993-94
2057▲	211-2▲	194▲	194▲	P21W▲	194▲	906▲	74, 194▲, PC161	561	194▲	212-2▲	561, 1003	1992
2057▲	211-2▲	194▲	194▲	P21W▲	194▲	906▲	74, 194▲, PC161	561	194▲	194▲, 562, 906▲	561, 1003	1991
1157▲	3155▲, P21W▲	194▲	—	P21W▲	194▲	90, 562	74, 161, 168▲, 194▲	90, 561, 562	194▲	906▲	561, 1003	1990
1157▲	3155▲	194▲	—	P21W▲	194▲	561, 906▲	74, 161, 168▲, 194▲	561	194▲	906▲	—	1989
1157▲	3155▲	194▲	—	P21W▲	194▲	90, 906▲	74, 161, 194▲	90, 561, 906▲	194▲	194▲, 906▲	—	1988
1157▲	P21W▲	194▲	—	P21W▲	194▲	561, 906▲	37, 74, 161, 168▲, 194▲	561, 906▲	194▲	906▲	—	1987
1157▲	211-2▲	194▲	—	P21W▲	194▲	90, 561	74, 161, 168▲, 194▲	90, 561	194▲	906▲	1003	1983
1157▲	211-2▲	194▲	194▲	P21W▲	194▲	561	74, 161, 168▲, 194▲	90, 561	194▲	906▲	1003	1982
1157▲	211-2▲	194▲	194▲	P21W▲	194▲	561, 1004	74, 161, 168▲, 194▲	211-2▲, 212-2▲, 90, 561	194▲, 1891	1004, 1445, 212-2▲, 562, 906▲	1003	1981

▲ LED Signal & Interior Upgrade Available
 ■ LED Sealed Beam Upgrade Available

If multiple part numbers exist for an application, check the original bulb.

◆ LED Fog Upgrade Available
 ★ LED HL Upgrade Available — Canada/Mexico Regions Only

MARCA	Año	Focos upgrade para luz baja y Alta				Luz baja ou dual	Luz alta	HID	Neblina/ conducir	Luz de Circulación Diuma	Estac	Direccional		Tras
		Faisceau bas et double améliorés										Fronte	Tras.	
MARQUE	Année	Halogen Headlight Upgrades				Faisceau bas ou double	Faisceau haut	HID	Brouillard/ Route	Lumière de jour	Station-ement	Clignotant		Feuarrière
Model		NightGuide platinum	CrystalVision platinum	VisionPlus	Vision							Avant	Arrière	
MAKE	Year	NightGuide platinum	CrystalVision platinum	VisionPlus	Vision	Low or Dual Beam	High Beam	HID	Fog/ Driving	Daytime Running Lamp	Parking	Directional Signal		Tail
Model												Front	Rear	

OLDSMOBILE

Cutlass Cruiser

	1980	—	—	—	—	H4656■	H4651■	—	—	1157NA▲	1157NA▲	1157▲	1157▲
--	------	---	---	---	---	--------	--------	---	---	---------	---------	-------	-------

Cutlass Salon

	1987	•	•	•	•	9004★	9004★	—	—	1157NA▲, 2057NA▲	1157NA▲, 2057NA▲	1157▲, 2057▲	1157▲, 2057▲
	1986	—	—	—	—	H4656■	H4651■	—	—	2057NA▲	2057NA▲	1157▲	1157▲
	1985	—	—	—	—	H4656■	H4651■	—	—	1157NA▲, 2057NA▲	1157NA▲, 2057NA▲	1157▲, 2057▲	1157▲, 2057▲
	1980	—	—	—	—	H4656■	H4651■	—	—	1157NA▲	1157NA▲	1157▲	1157▲
	1979	—	—	—	—	H6054■	—	—	—	1157NA▲	1157NA▲	1157▲	1157▲
	1978	—	—	—	—	H6054■	—	—	—	1157NA▲	1157NA▲	1157▲	1157▲
	1977	—	—	—	—	H4656■	H4651■	—	—	1157NA▲	1157NA▲	1157▲	1157▲
	1976	—	—	—	—	H4656■	H4651■	—	—	1157NA▲	1157NA▲	1157▲	1157▲
	1975	—	—	—	—	H6024■	—	—	—	1157NA▲	1157NA▲	1157▲	1157▲

Cutlass Supreme

	1997	—	—	—	—	H4351	H4352	885	—	3157NA▲	3157NA▲	3057▲	3057▲
	1996	—	—	—	—	H4351	H4352	885	—	3157NA▲	3157NA▲	3057▲	3057▲
	1995	—	—	—	—	H4351	H4352	885	—	3057▲, 3057NA▲	3057▲, 3057NA▲	3057▲	3057▲
	1994	—	—	—	—	H4351	H4352	885	—	—	—	3057▲	3057▲
	1993	—	—	—	—	H4351	H4352	885	—	—	—	3057▲	3057▲
	1992	—	—	—	—	H4351	H4352	881	—	3057NA▲	3057NA▲	3057▲	3057▲
	1991	•	•	•	•	9006★	9005★	881	—	24NA	3057▲	3057▲	3057▲
	1990	•	•	•	•	9006★	9005★	H3	—	24NA	3057▲	3057▲	3057▲
	1989	•	•	•	•	9006★	9005★	—	—	24NA	3057▲	3057▲	3057▲
Base	1988	•	•	•	•	9006★	9005★	—	—	3057NA▲	3057NA▲	3057▲	3057▲
Classic	1988	—	—	—	—	H4656(W/Sealed Beam)★	H4651(W/Sealed Beam)★	—	—	1157▲, 2057NA▲	1157▲, 2057NA▲	1157▲, 2057▲	1157▲, 2057▲

Freno	Freno Superior	Lateral		Reversa & auxiliar	Placa	Mapa	Cenicero	Techo	Guant.	Auxiliar	Cofre	Año	MARCA
		Frete	Tras.										Modelo
Feud'arrêt	Arrêt haute position	Feu Latéral		Recul & virage	Plaque d'imm.	Carte	Cendrier	Plafonnier	Boîte à gants	Arrêt ou accueil	Coffre	Année	MARQUE
		Avant	Arrière										Model
Stop	High Mount Stop	Sidemarker		Back-Up & Cornering	Lic. Plate	Map	Instr. Panel	Dome	Glove Comp.	Step or Courtesy	Trunk/Cargo	Year	Make
		Front	Rear										Model

OLDSMOBILE

Cutlass Cruiser

1157▲	211-2▲	194▲	194▲	P21W▲	194▲	561, 1004	74, 161, 168▲, 194▲	90, 561, 562	194▲, 1891, 1893	90, 906▲, 1004, 1893	1003	1980	
-------	--------	------	------	-------	------	-----------	---------------------	--------------	------------------	----------------------	------	------	--

Cutlass Salon

1157▲, 2057▲	P21W▲	194▲	194▲	P21W▲	194▲	561, 906▲	161, 168▲, 194▲, 1893	561, 1004	1891	89, 194▲, 562, 906▲, 1891	1003	1987	
1157▲	P21W▲	194▲	194▲	P21W▲	194▲	562	37, 74, 161, 168▲, 194▲, 1893	561, 562	194▲	194▲, 906▲	—	1986	
1157▲	2057▲	194▲	194▲	P21W▲	194▲	—	161, 168▲, 194▲, 1893	561, 562	1891	89, 194▲, 562, 906▲	1003	1985	
1157▲	—	194▲	194▲	P21W▲	194▲	1004	161, 168▲, 194▲	561, 562	1891, 1893	90, 1004, 1893	1003	1980	
1157▲	—	194▲	194▲	P21W▲	194▲	1004	161, 168▲, 194▲	211-2▲, 212-2▲	1893	1893, 212-2▲, 90, 906▲	1003	1979	
1157▲	—	194▲	194▲	P21W▲	194▲	1004	161, 194▲, 1893	1004, 211-2▲, 212-2▲	1893	1893, 212-2▲, 562, 906▲	1003, 212-2▲	1978	
1157▲	—	194▲	194▲	P21W▲	194▲	1004	74, 168▲, 194▲, 1895	211-2▲, 212-2▲, 562	—	89, 1003, 1004, 1893	1003, 212-2▲	1977	
1157▲	—	194▲	194▲	P21W▲	194▲	1004	161, 194▲, 1895	561	—	89, 97, 562, 1004, 1893	89	1976	
1157▲	—	194▲	194▲	P21W▲	194▲	—	161, 194▲, 1895	561	—	89, 97, 562, 1004, 1893	89	1975	

Cutlass Supreme

3057▲	891, 3155▲	24	24	3057▲, 3156▲	194▲	212-2▲, 24	74, 168▲, 194▲, PC161	211-2▲, 561	194▲	194▲	561, 920	1997	
3057▲	891, 3155▲	24, 24NA	24	3057▲	194▲	192, 212-2▲, 561	37, 74, 161, 194▲, PC161	561	194▲	192, 194▲, 212-2▲, DE3425▲	561, 920	1996	
3057▲	891, 3155▲	24, 24NA	24	3057▲	194▲	192, 212-2▲, 561	37, 74, 168▲, 194▲, PC161	561	194▲	194▲, 212-2▲	561, 920	1995	
3057▲	891, 3155▲	24, 24NA	—	3057▲	194▲	192, 212-2▲, 561	37, 74, 168▲, 194▲, PC161	212-2▲	194▲	192, 212-2▲	561, 920	1994	
3057▲	891, 3155▲	24, 24NA	194▲	3057▲	194▲	192, 212-2▲, 561	37, 74, 168▲, 194▲, PC161	212-2▲, 561	194▲	212-2▲	561, 920	1993	
3057▲	891, 3155▲	24, 24NA	194▲	3057▲	194▲	212-2▲, 561	37, 74, PC161	212-2▲, 561	194▲	212-2▲	561, 912▲	1992	
3057▲	3155▲	24NA	194▲	3057▲	194▲	212-2▲, 561	74, 161, 194▲	212-2▲, 561	194▲	212-2▲	561, 912▲	1991	
3057▲	891, 3155▲	24NA	194▲	3057▲	194▲	90, 562	37, 74, 161, 168▲, 194▲	90, 561, 562	194▲	906▲	561, 1003	1990	
3057▲	3155▲	24NA	194▲	3057▲	194▲	562	161, 194▲	561	194▲	—	912▲	1989	
3057▲	P21W▲	24NA	24	3057▲	194▲	561	PC161, PC194	561	194▲	194▲	—	1988	Base
1157▲, 2057▲	1156(W/HAL)▲, P21W(W/HAL)▲	194▲	194▲	P21W▲	194▲	562, 1004	161, 168▲, 194▲	561, 562, 1004	1891	89, 194▲, 562, 906▲	1003	1988	Classic

▲ LED Signal & Interior Upgrade Available
 ■ LED Sealed Beam Upgrade Available

If multiple part numbers exist for an application, check the original bulb.

◆ LED Fog Upgrade Available
 ★ LED HL Upgrade Available — Canada/Mexico Regions Only

MARCA	Año	Focos upgrade para luz baja y Alta				Luz baja ou dual	Luz alta	HID	Neblina/ conducir	Luz de Circulación Diuma	Estac	Direccional		Tras
		Faisceau bas et double améliorés										Fronte	Tras.	
MARQUE	Année	Halogen Headlight Upgrades				Faisceau bas ou double	Faisceau haut	HID	Brouillard/ Route	Lumière de jour	Station-ement	Clignotant		Feuarrière
Model		NightGuide platinum	CrystalVision platinum	VisionPlus	Vision							Avant	Arrière	
MAKE	Year	NightGuide platinum	CrystalVision platinum	VisionPlus	Vision	Low or Dual Beam	High Beam	HID	Fog/ Driving	Daytime Running Lamp	Parking	Directional Signal		Tail
Model												Front	Rear	

OLDSMOBILE

Cutlass Supreme

Classic Brougham	1988	—	—	—	—	H4656(W Sealed Beam) ★	H4651(W Sealed Beam) ★	—	—	1157▲, 2057NA▲	1157▲, 2057NA▲	1157▲, 2057▲	1157▲, 2057▲
Indy 500 Pace Car	1988	●	●	●	●	9006★	9005★	—	—	3057NA▲	3057NA▲	3057▲	3057▲
International	1988	●	●	●	●	9006★	9005★	—	—	3057NA▲	3057NA▲	3057▲	3057▲
SL	1988	●	●	●	●	9006★	9005★	—	—	3057NA▲	3057NA▲	3057▲	3057▲
	1987	—	—	—	—	H4656(W Sealed Beam) ★	H4651(W Sealed Beam) ★	—	—	1157NA▲, 2057NA▲	2057NA▲	1157▲	1157▲
	1986	—	—	—	—	H4656■	H4651■	—	—	2057NA▲	2057NA▲	1157▲	1157▲
	1985	—	—	—	—	H4656■	H4651■	—	—	2057NA▲	2057NA▲	1157▲	1157▲
	1983	—	—	—	—	H4656■	H4651■	—	—	2057NA▲	2057NA▲	2057▲	2057▲
	1982, 1984	—	—	—	—	H4656■	H4651■	—	—	1157NA▲	1157NA▲	1157▲	1157▲
	1981	—	—	—	—	H4656■	H4651■	—	—	1157NA▲	1157NA▲	1157▲	1157▲
	1980	—	—	—	—	H4656■	H4651■	—	—	1157NA▲	1157NA▲	1157▲	1157▲
	1979	—	—	—	—	H6054■	—	—	—	1157NA▲	1157NA▲	1157▲	1157▲
	1978	—	—	—	—	H6054■	—	—	—	1157NA▲	1157NA▲	1157▲	1157▲
	1977	—	—	—	—	H4656■	H4651■	—	—	1157NA▲	1157NA▲	1157▲	1157▲
	1976	—	—	—	—	H4656■	H4651■	—	—	1157NA▲	1157NA▲	1157▲	1157▲
	1975	—	—	—	—	H6024■	—	—	—	1157NA▲	1157NA▲	1157▲	1157▲
	1974	—	—	—	—	H6024■	—	—	—	1157NA▲	1157NA▲	1157▲	1157▲
	1973	—	—	—	—	H5006	H5001	—	—	1157NA▲	1157NA▲	1157▲	1157▲
	1972	—	—	—	—	H5006	H5001	—	—	1157NA▲	1157NA▲	1157▲	1157▲
	1971	—	—	—	—	H5006	H5001	—	—	1157NA▲	1157NA▲	1157▲	1157▲
	1970	—	—	—	—	H5006	H5001	—	—	1157NA▲	1157NA▲	1157▲	1157▲
	1969	—	—	—	—	H5006	H5001	—	—	1157NA▲	1157NA▲	1157▲	1157▲
	1968	—	—	—	—	H5006	H5001	—	—	1157NA▲	1157NA▲	1157▲	1157▲
	1967	—	—	—	—	H5006	H5001	—	—	1157NA▲	1157NA▲	1157▲	1157▲

Freno	Freno Superior	Lateral		Reversa & auxiliar	Placa	Mapa	Cenicero	Techo	Guant.	Auxiliar	Cofre	Año	MARCA
		Frete	Tras.										Modelo
Feud'arrêt	Arrêt haute position	Feu Latéral		Recul & virage	Plaque d'imm.	Carte	Cendrier	Plafonnier	Boîte à gants	Arrêt ou accueil	Coffre	Année	MARQUE
		Avant	Arrière										Model
Stop	High Mount Stop	Sidemarker		Back-Up & Cornering	Lic. Plate	Map	Instr. Panel	Dome	Glove Comp.	Step or Courtesy	Trunk/Cargo	Year	Make
		Front	Rear										Model

OLDSMOBILE

Cutlass Supreme

1157▲, 2057▲	1156(W/HAL)▲, P21W(W/HAL)▲	194▲	194▲	P21W▲	194▲	562, 1004	161, 168▲, 194▲	561, 562, 1004	1891	89, 194▲, 562, 906▲	1003	1988	Classic Brougham
3057▲	P21W▲	24NA	24	3057▲	194▲	561	PC161, PC194	561	194▲	194▲	—	1988	Indy 500 Pace Car
3057▲	P21W▲	24NA	24	3057▲	194▲	561	PC161, PC194	561	194▲	194▲	—	1988	International
3057▲	P21W▲	24NA	24	3057▲	194▲	561	PC161, PC194	561	194▲	194▲	—	1988	SL
1157▲	P21W▲	194▲	194▲	P21W▲	194▲	1004(W/Sealed Beam), 561(W/HAL), 562(W/Sealed Beam), 906(W/HAL)▲	161, 168▲, 194▲, 1893(W/HAL), 194▲	1004(W/HAL), 561, 562(W/Sealed Beam)	1891	1891(W/HAL), 89, 194▲, 562, 906▲	1003	1987	
1157▲	P21W▲	194▲	194▲	P21W▲	194▲	562	37, 74, 161, 168▲, 194▲, 1893	561, 562	194▲	194▲, 906▲	—	1986	
1157▲	2057▲	194▲	194▲	P21W▲	194▲	—	161, 168▲, 194▲, 1893	561, 562, 1004	1891	89, 194▲, 562, 906▲	1003	1985	
2057▲	—	194▲	194▲	P21W▲	194▲	1004	161, 168▲, 194▲	561, 562	1891	89, 562, 906▲	1003	1983	
1157▲	—	194▲	194▲	P21W▲	194▲	1004	161, 168▲, 194▲	561, 562	1891	89, 562, 906▲	1003	1982, 1984	
1157▲	—	194▲	194▲	P21W▲	194▲	1004	161, 168▲, 194▲	211-2▲, 212-2▲	1891	1004, 1445, 212-2▲, 562	1003	1981	
1157▲	—	194▲	194▲	P21W▲	194▲	1004	161, 168▲, 194▲	561, 562	1891, 1893	90, 1004, 1893	1003	1980	
1157▲	—	194▲	194▲	P21W▲	194▲	1004	161, 168▲, 194▲	211-2▲, 212-2▲	1893	1893, 212-2▲, 90, 906▲	1003	1979	
1157▲	—	194▲	194▲	P21W▲	194▲	1004	161, 194▲, 1893	1004, 211-2▲, 212-2▲	1893	1893, 212-2▲, 562, 906▲	1003, 212-2▲	1978	
1157▲	—	194▲	194▲	P21W▲	194▲	1004	74, 168▲, 194▲, 1895	211-2▲, 212-2▲, 562	—	89, 1003, 1004, 1893	1003, 212-2▲	1977	
1157▲	—	194▲	194▲	P21W▲	194▲	1004	161, 194▲, 1895	561	—	89, 97, 562, 1004, 1893	89	1976	
1157▲	—	194▲	194▲	P21W▲	194▲	—	161, 194▲, 1895	561	—	89, 97, 562, 1004, 1893	89	1975	
1157▲	—	194▲	194▲	P21W▲	194▲	—	161, 194▲, 1895	212-2▲, 561	—	1004, 1893, 212-2▲, 89, 97	89	1974	
1157▲	—	194▲	194▲	P21W▲	97	562	161, 194▲, 1895	211-2▲	—	1004, 1893, 212-2▲, 89, 97	89	1973	
1157▲	—	194▲	194▲	1157▲, P21W▲	97	—	161, 194▲, 1445	211-2▲, 212-2▲	—	1445, 1893, 212-2▲, 90, 97	89	1972	
1157▲	—	194▲	194▲	P21W▲	97	194▲	—	161	212-2▲	194▲	194▲	1971	
1157▲	—	194▲	194▲	P21W▲	97	—	161, 194▲	211-2▲	212-2▲	90	631	1970	
1157▲	—	194NA▲	194▲	P21W▲	97	—	194▲	211-2▲	1893	90	89	1969	
1157▲	—	194NA▲	1895	P21W▲	97	—	194▲	211-2▲	1893	90	89	1968	
1157▲	—	—	—	P21W▲	97	—	194▲	211-2▲	1895	90	631	1967	

▲ LED Signal & Interior Upgrade Available
 ■ LED Sealed Beam Upgrade Available

If multiple part numbers exist for an application, check the original bulb.

◆ LED Fog Upgrade Available
 ★ LED HL Upgrade Available — Canada/Mexico Regions Only

MARCA	Año	Focos upgrade para luz baja y Alta				Luz baja ou dual	Luz alta	HID	Neblina/ conducir	Luz de Circulación Diuma	Estac	Direccional		Tras
		Faisceau bas et double améliorés										Fronte	Tras.	
MARQUE	Année	Halogen Headlight Upgrades				Faisceau bas ou double	Faisceau haut	HID	Brouillard/ Route	Lumière de jour	Station-ement	Clignotant		Feuarrière
Model		NightGuide platinum	CrystalVision platinum	VisionPlus	Vision							Avant	Arrière	
MAKE	Year	NightGuide platinum	CrystalVision platinum	VisionPlus	Vision	Low or Dual Beam	High Beam	HID	Fog/ Driving	Daytime Running Lamp	Parking	Directional Signal		Tail
Model												Front	Rear	

OLDSMOBILE

Cutlass Tiara

1976	—	—	—	—	H4656■	H4651■	—	—	1157NA▲	1157NA▲	1157▲	1157▲
------	---	---	---	---	--------	--------	---	---	---------	---------	-------	-------

Delmont 88

1968	—	—	—	—	H5006	H5001	—	—	1157NA▲	1157NA▲	1157▲	1157▲
1967	—	—	—	—	H5006	H5001	—	—	1157NA▲	1157NA▲	1157▲	1157▲

Delta 88

1991	•	•	•	•	9004★	9004★	885	—	2057NA▲	2057NA▲	3057▲	3057▲
1990	•	•	•	•	9004★	9004★	—	—	2057NA▲	2057NA▲	1157▲	1157▲
1989	•	•	•	•	9004★	9004★	—	—	2057NA▲	2057NA▲	2057▲	P21W▲
1988	•	•	•	•	9004★	9004★	—	—	2057NA▲	2057NA▲	2057▲	2057▲
1987	•	•	•	•	9004★	9004★	—	—	2057NA▲	2057NA▲	2057▲	2057▲
1986	—	—	—	—	H4656■	H4651■	—	—	2057NA▲	2057NA▲	1157▲	1157▲
1985	—	—	—	—	H4656■	H4651■	—	—	1157NA▲	1157NA▲	1157▲	1157▲
1982-84	—	—	—	—	H4656■	H4651■	—	—	1157NA▲	1157NA▲	1157▲	1157▲
1981	—	—	—	—	H4656■	H4651■	—	—	1157NA▲	1157NA▲	1157▲	1157▲
1980	—	—	—	—	H4656■	H4651■	—	—	1157NA▲	1157NA▲	1157▲	1157▲
1979	—	—	—	—	H4656■	H4651■	—	—	1157NA▲, 194NA▲	1157NA▲	1157▲	1157▲
1978	—	—	—	—	H4656■	H4651■	—	—	1157NA▲, 194NA▲	1157NA▲	1157▲	168▲, 1157▲
1977	—	—	—	—	H4656■	H4651■	—	—	1157NA▲, 194NA▲	1157NA▲	1157▲	194▲, 1157▲
1976	—	—	—	—	H4656■	H4651■	—	—	1157NA▲	1157NA▲	1157▲	1157▲
1975	—	—	—	—	H5006	H5001	—	—	1157NA▲	1157NA▲	1157▲	1157▲
1974	—	—	—	—	H5006	H5001	—	—	1157NA▲	1157NA▲	1157▲	1157▲
1973	—	—	—	—	H5006	H5001	—	—	1157NA▲	1157NA▲	1157▲	1157▲

Freno	Freno Superior	Lateral		Reversa & auxiliar	Placa	Mapa	Cenicero	Techo	Guant.	Auxiliar	Cofre	Año	MARCA
		Frete	Tras.										Modelo
Feud'arrêt	Arrêt haute position	Feu Latéral		Recul & virage	Plaque d'imm.	Carte	Cendrier	Plafonnier	Boîte à gants	Arrêt ou accueil	Coffre	Année	MARQUE
		Avant	Arrière										Model
Stop	High Mount Stop	Sidemarker		Back-Up & Cornering	Lic. Plate	Map	Instr. Panel	Dome	Glove Comp.	Step or Courtesy	Trunk/Cargo	Year	Make
		Front	Rear										Model

OLDSMOBILE

Cutlass Tiara

1157▲	—	194▲	194▲	P21W▲	194▲	1004	161, 194▲, 1895	561	—	89, 97, 562, 1004, 1893	89	1976
-------	---	------	------	-------	------	------	-----------------	-----	---	-------------------------	----	------

Delmont 88

1157▲	—	—	194▲	P21W▲	97	—	194▲	211-2▲	212-2▲	212-2▲, 90	89	1968
1157▲	—	—	—	P21W▲	97	1895	194▲	1004	212-2▲	212-2▲, 90	89	1967

Delta 88

3057▲	P21W▲	194▲	194▲	2057▲, P21W▲	194▲	906▲	194▲	906▲	194▲	192	93▲, P21W▲	1991
1157▲	P21W▲	194▲	194▲	P21W▲	194▲	562	37, 74, 161, 194▲	561, 562	194▲	906▲	105	1990
P21W▲	P21W▲	194NA▲	194▲	P21W▲	194▲	562	37, 74, 168▲, 194▲	561	194▲	212-2▲, 561	105	1989
2057▲	P21W▲	194▲	194▲	P21W▲	194▲	562	37, 73, 74, 168▲, 194▲	561, 562	194▲	212-2▲, 561	—	1988
2057▲	P21W▲	194▲	194▲	P21W▲	194▲	561, 562	73, 74, 168▲, 194▲	561, 562	194▲	212-2▲, 561	—	1987
1157▲	P21W▲	194▲	194▲	P21W▲	194▲	562	74, 168▲, 194▲	561, 562	194▲	906▲	—	1986
1157▲	—	194▲	—	P21W▲	194▲	1004	161, 168▲, 194▲	561	1891	194▲, 562, 906▲	1003	1985
1157▲	—	194▲	194▲	P21W▲	194▲	1004	161, 168▲, 194▲	211-2▲, 212-2▲	1891	906▲	—	1982-84
1157▲	—	194▲	194▲	P21W▲	194▲	1004	74, 161, 168▲, 194▲	211-2▲, 212-2▲	1891	1004, 1893, 212-2▲, 562	1003	1981
1157▲	—	194▲	194▲	P21W▲	194▲	1004	161, 168▲, 194▲, 194NA▲, 74	562	1891	90, 158▲, 194▲, 562, 1004, 1893	1003	1980
1157▲	—	194▲	194▲	P21W▲	194▲	—	74, 161, 168▲, 194▲	211-2▲, 212-2▲	1893	194▲, 212-2▲, 90, 562, 906▲	1003	1979
1157▲	—	194▲	194▲	P21W▲	168▲, 194▲	1004	161, 194▲, 1895	211-2▲, 212-2▲	1893	1004, 1893, 212-2▲, 562, 906▲	1003	1978
1157▲	—	194▲	168▲	P21W▲	194▲	1004	161, 194▲, 1445, 1816, 1893	211-2▲, 212-2▲	1891	1004, 1893, 212-2▲, 562, 906▲	1003	1977
1157▲	—	194▲	194▲	P21W▲	194▲	1004	161, 194▲, 1816, 1895	561	1893	562, 906▲, 1004, 1893	89	1976
1157▲	—	194▲	194▲	P21W▲	194▲	1004	161, 194▲, 1816, 1895	561	1893	562, 906▲, 1004, 1893	89	1975
1157▲	—	194▲	194▲	P21W▲	194▲	1004	161, 194▲, 1816, 1895	561	1893	89, 562, 1004, 1893	89	1974
1157▲	—	194▲	194▲	P21W▲	97	—	161, 194▲, 1816, 1893	211-2▲	—	1004, 1893, 211-2▲, 212-2▲, 89, 562	89	1973

▲ LED Signal & Interior Upgrade Available
 ■ LED Sealed Beam Upgrade Available

If multiple part numbers exist for an application, check the original bulb.

◆ LED Fog Upgrade Available
 ★ LED HL Upgrade Available — Canada/Mexico Regions Only

MARCA	Año	Focos upgrade para luz baja y Alta				Luz baja ou dual	Luz alta	HID	Neblina/ conducir	Luz de Circulación Diuma	Estac	Direccional		Tras
		Faisceau bas et double améliorés										Fronte	Tras.	
MARQUE	Année	Halogen Headlight Upgrades				Faisceau bas ou double	Faisceau haut	HID	Brouillard/ Route	Lumière de jour	Station-ement	Clignotant		Feuarrière
Model		Nightcaide platinum	CrystalVision platinum	VisionPlus	Vision							Avant	Arrière	
MAKE	Year	Nightcaide platinum	CrystalVision platinum	VisionPlus	Vision	Low or Dual Beam	High Beam	HID	Fog/ Driving	Daytime Running Lamp	Parking	Directional Signal		Tail
Model												Front	Rear	

OLDSMOBILE

Delta 88

1972	—	—	—	—	H5006	H5001	—	—	1157NA▲	1157NA▲	1157▲	1157▲
1971	—	—	—	—	H5006	H5001	—	—	1157NA▲	1157NA▲	1157▲	1157▲
1970	—	—	—	—	H5006	H5001	—	—	1157NA▲	1157NA▲	1157▲	1157▲
1969	—	—	—	—	H5006	H5001	—	—	1157NA▲	1157NA▲	1157▲	1157▲
1968	—	—	—	—	H5006	H5001	—	—	1157NA▲	1157NA▲	1157▲	1157▲
1967	—	—	—	—	H5006	H5001	—	—	1157NA▲	1157NA▲	1157▲	1157▲
1966	—	—	—	—	H5006	H5001	—	—	1157NA▲	1157NA▲	1157▲	1157▲
1965	—	—	—	—	H5006	H5001	—	—	1157▲	1157▲	1157▲	1157▲

Deluxe 88

1953-56	—	—	—	—	H6024■	—	—	—	1034▲	1034▲	1034▲	1034▲
1951-52	—	—	—	—	H6006	—	—	—	1154	1154	1154	1154

Dynamic 88

1966	—	—	—	—	H5006	H5001	—	—	1157NA▲	1157NA▲	1157▲	1157▲
1965	—	—	—	—	H5006	H5001	—	—	1157▲	1157▲	1157▲	1157▲
1964	—	—	—	—	H5006	H5001	—	—	1157▲	1157▲	1157▲	1157▲
1962-63	—	—	—	—	H5006	H5001	—	—	1034▲	1034▲	1034▲	1034▲
1959-61	—	—	—	—	H5006	H5001	—	—	1034▲	1034▲	1034▲	1034▲
1958	—	—	—	—	H5006	H5001	—	—	1034▲	1034▲	1034▲	1034▲

E-47

1947	—	—	—	—	H6006	—	—	—	1154	1154	1154	1154
------	---	---	---	---	-------	---	---	---	------	------	------	------

F-47

1947	—	—	—	—	H6006	—	—	—	1154	1154	1154	1154
------	---	---	---	---	-------	---	---	---	------	------	------	------

F85

1972	—	—	—	—	H5006	H5001	—	—	1157NA▲	1157NA▲	1157▲	1157▲
1971	—	—	—	—	H5006	H5001	—	—	1157NA▲	1157NA▲	1157▲	1157▲
1970	—	—	—	—	H5006	H5001	—	—	1157NA▲	1157NA▲	1157▲	1157▲
1969	—	—	—	—	H5006	H5001	—	—	1157NA▲	1157NA▲	1157▲	1157▲
1968	—	—	—	—	H5006	H5001	—	—	1157NA▲	1157NA▲	1157▲	1157▲
1967	—	—	—	—	H5006	H5001	—	—	1157NA▲	1157NA▲	1157▲	1157▲
1966	—	—	—	—	H5006	H5001	—	—	1157▲	1157▲	1157▲	1157▲
1965	—	—	—	—	H5006	H5001	—	—	1157▲	1157▲	1157▲	1157▲
1964	—	—	—	—	H5006	H5001	—	—	1157▲	1157▲	1157▲	1157▲
1963	—	—	—	—	H5006	H5001	—	—	1034▲	1034▲	1034▲	1034▲
1962	—	—	—	—	H5006	H5001	—	—	1034▲	1034▲	1034▲	67
1961	—	—	—	—	H5006	H5001	—	—	1034▲	1034▲	1034▲	1034▲

Freno	Freno Superior	Lateral		Reversa & auxiliar	Placa	Mapa	Cenicero	Techo	Guant.	Auxiliar	Cofre	Año	MARCA
		Frente	Tras.										Modelo
Feud'arrêt	Arrêt haute position	Feu Latéral		Recul & virage	Plaque d'imm.	Carte	Cendrier	Plafonnier	Boîte à gants	Arrêt ou accueil	Coffre	Année	MARQUE
		Avant	Arrière										Model
Stop	High Mount Stop	Sidemarker		Back-Up & Cornering	Lic. Plate	Map	Instr. Panel	Dome	Glove Comp.	Step or Courtesy	Trunk/Cargo	Year	Make
		Front	Rear										Model

OLDSMOBILE

Delta 88

1157▲	—	194▲	194▲	1157▲, P21W▲	97	—	161, 194▲, 1445	211-2▲, 212-2▲	—	1445, 1893, 212-2▲, 90, 97	89	1972
1157▲	—	194▲	194▲	P21W▲	97	194▲	—	161	212-2▲	194▲	194▲	1971
1157▲	—	194▲	194▲	P21W▲	97	—	194▲	211-2▲	212-2▲	212-2▲, 90	631	1970
1157▲	—	194NA▲	194▲	P21W▲	97	—	194▲	211-2▲	212-2▲	212-2▲, 90	89	1969
1157▲	—	—	194▲	P21W▲	97	—	194▲	211-2▲	212-2▲	212-2▲, 90	89	1968
1157▲	—	—	—	P21W▲	97	1895	194▲	1004	212-2▲	212-2▲, 90	89	1967
1157▲	—	—	—	P21W▲	97	90	194▲	1004	1895	212-2▲, 90	89	1966
1157▲	—	—	—	P21W▲	97	90	194▲, 1445, 1893	211-2▲	1895	212-2▲, 90	631	1965

Deluxe 88

1034▲	—	—	—	1073▲	67	—	53, 57	1004	57	68	89	1953-56
1154	—	—	—	—	63	—	51, 55	—	—	—	—	1951-52

Dynamic 88

1157▲	—	—	—	P21W▲	97	90	194▲	1004	1895	212-2▲, 90	89	1966
1157▲	—	—	—	P21W▲	97	90	194▲, 1445, 1893	211-2▲	1895	212-2▲, 90	631	1965
1157▲	—	—	—	P21W▲	1155	90	158▲, 1895	1004	1893	212-2▲, 90	631	1964
1034▲	—	—	—	1073▲, P21W▲	67	90	57, 158▲	1004	57	68, 90	89	1962-63
1034▲	—	—	—	1073▲, P21W▲	67	—	53, 57	1004	57	68, 90	89	1959-61
1034▲	—	—	—	1073▲, P21W▲	67	—	53, 57	1004	57	90	89	1958

E-47

1154	—	—	—	—	63	—	51, 55	—	—	—	—	1947
------	---	---	---	---	----	---	--------	---	---	---	---	------

F-47

1154	—	—	—	—	63	—	51, 55	—	—	—	—	1947
------	---	---	---	---	----	---	--------	---	---	---	---	------

F85

1157▲	—	194▲	194▲	1157▲, P21W▲	97	—	161, 194▲, 1445	211-2▲, 212-2▲	—	1445, 1893, 212-2▲, 90, 97	89	1972
1157▲	—	194▲	194▲	P21W▲	97	194▲	—	161	212-2▲	194▲	194▲	1971
1157▲	—	194▲	194▲	P21W▲	97	—	161, 194▲	211-2▲	212-2▲	90	631	1970
1157▲	—	194NA▲	194▲	P21W▲	97	—	194▲	211-2▲	1893	90	89	1969
1157▲	—	194NA▲	1895	P21W▲	97	—	194▲	211-2▲	1893	90	89	1968
1157▲	—	—	—	P21W▲	97	—	194▲	211-2▲	1895	90	631	1967
1157▲	—	—	—	P21W▲	97	—	194▲	211-2▲	1895	90	89	1966
1157▲	—	—	—	P21W▲	97	—	194▲, 1445	211-2▲	1895	90	631	1965
1157▲	—	—	—	P21W▲	1155	—	194▲, 1895	211-2▲	1893	90	631	1964
1034▲	—	—	—	1073▲, P21W▲	67	—	53, 158▲, 1816	211-2▲	1816	68, 90	631	1963
1034▲	—	—	—	1073▲, P21W▲	67	—	53, 158▲, 1816	1004	1816	90	631	1962
1034▲	—	—	—	1073▲, P21W▲	67	—	53, 57	211-2▲	57	68, 90	89	1961

▲ LED Signal & Interior Upgrade Available
 ■ LED Sealed Beam Upgrade Available

If multiple part numbers exist for an application, check the original bulb.

◆ LED Fog Upgrade Available
 ★ LED HL Upgrade Available — Canada/Mexico Regions Only

MARCA	Año	Focos upgrade para luz baja y Alta				Luz baja ou dual	Luz alta	HID	Neblina/ conducir	Luz de Circulación Diuma	Estac	Direccional		Tras
		Faisceau bas et double améliorés										Fronte	Tras.	
MARQUE	Année	Halogen Headlight Upgrades				Faisceau bas ou double	Faisceau haut	HID	Brouillard/ Route	Lumière de jour	Station-ement	Clignotant		Feuarrière
Model		NightGuide platinum	CrystalVision platinum	VisionPlus	Vision							Avant	Arrière	
MAKE	Year					Low or Dual Beam	High Beam	HID	Fog/ Driving	Daytime Running Lamp	Parking	Directional Signal		Tail
Model		Front	Rear											

OLDSMOBILE

Fiesta

1964	—	—	—	—	H5006	H5001	—	—	1157▲	1157▲	1157▲	1157▲
1962-63	—	—	—	—	H5006	H5001	—	—	1034▲	1034▲	1034▲	1034▲
1959-61	—	—	—	—	H5006	H5001	—	—	1034▲	1034▲	1034▲	1034▲
1958	—	—	—	—	H5006	H5001	—	—	1034▲	1034▲	1034▲	1034▲
1953, 1957	—	—	—	—	H6024■	—	—	—	1034▲	1034▲	1034▲	1034▲

Firenza

1988	•	•	•	•	9006★	9005★	—	—	2057NA▲	2057NA▲	1157▲	1157▲
1987	—	—	—	—	H4656■	H4651■	—	—	1157NA▲	1157NA▲	1157▲	1157▲
1986	—	—	—	—	H4656■	H4651■	—	—	1157NA▲	1157NA▲	1157▲	1157▲
1985	—	—	—	—	H4656■	H4651■	—	—	1157NA▲	1157NA▲	1157▲	1157▲
1984	—	—	—	—	H4656■	H4651■	—	—	1157NA▲	1157NA▲	1157▲	1157▲
1983	—	—	—	—	H4656■	H4651■	—	—	1157NA▲	1157NA▲	1157▲	1157▲
1982	—	—	—	—	H6054■	—	—	—	1157NA▲	1157NA▲	P21W▲	1157▲

G-47

1947	—	—	—	—	H6006	—	—	—	1154	1154	1154	1154
------	---	---	---	---	-------	---	---	---	------	------	------	------

Golden Rocket 88

1957	—	—	—	—	H6024■	—	—	—	1034▲	1034▲	1034▲	1034▲
------	---	---	---	---	--------	---	---	---	-------	-------	-------	-------

Intrigue

1998-01	•	•	•	•	9006★	9005★	893	4157NA▲	4157NA▲	4157NA▲	3057▲	3057▲
---------	---	---	---	---	-------	-------	-----	---------	---------	---------	-------	-------

J-47

1947	—	—	—	—	H6006	—	—	—	1154	1154	1154	1154
------	---	---	---	---	-------	---	---	---	------	------	------	------

Jetfire

1963	—	—	—	—	H5006	H5001	—	—	1034▲	1034▲	1034▲	1034▲
1962	—	—	—	—	H5006	H5001	—	—	1034▲	1034▲	1034▲	67

Jetstar 88

1966	—	—	—	—	H5006	H5001	—	—	1157NA▲	1157NA▲	1157▲	1157▲
1965	—	—	—	—	H5006	H5001	—	—	1157▲	1157▲	1157▲	1157▲
1964	—	—	—	—	H5006	H5001	—	—	1157▲	1157▲	1157▲	1157▲

Jetstar I

1965	—	—	—	—	H5006	H5001	—	—	1157▲	1157▲	1157▲	1157▲
1964	—	—	—	—	H5006	H5001	—	—	1157▲	1157▲	1157▲	1157▲

L-47

1947	—	—	—	—	H6006	—	—	—	1154	1154	1154	1154
------	---	---	---	---	-------	---	---	---	------	------	------	------

LSS

1999	•	•	•	•	9006★	9005★	H1	—	3357▲	3357▲	3057▲	194▲, 3057▲
1998	•	•	•	•	9006★	9005★	H1	—	3157NA▲	3157NA▲	3057▲	194▲, 3057▲

Freno	Freno Superior	Lateral		Reversa & auxiliar	Placa	Mapa	Cenicero	Techo	Guant.	Auxiliar	Cofre	Año	MARCA
		Frente	Tras.										Modelo
Feud'arrêt	Arrêt haute position	Feu Latéral		Recul & virage	Plaque d'imm.	Carte	Cendrier	Plafonnier	Boîte à gants	Arrêt ou accueil	Coffre	Année	MARQUE
		Avant	Arrière										Model
Stop	High Mount Stop	Sidemarker		Back-Up & Cornering	Lic. Plate	Map	Instr. Panel	Dome	Glove Comp.	Step or Courtesy	Trunk/Cargo	Year	Make
		Front	Rear										Model

OLDSMOBILE

Fiesta

1157▲	—	—	—	P21W▲	1155	90	158▲, 1895	1004	1893	212-2▲, 90	631	1964
1034▲	—	—	—	1073▲, P21W▲	67	90	57, 158▲	1004	57	68, 90	89	1962-63
1034▲	—	—	—	1073▲, P21W▲	67	—	53, 57	1004	57	68, 90	89	1959-61
1034▲	—	—	—	1073▲, P21W▲	67	—	53, 57	1004	57	90	89	1958
1034▲	—	—	—	1073▲	67	—	53, 57	1004	57	68	89	1953, 1957

Firenza

1157▲	2057▲	194▲	194▲	P21W▲	194▲	562	74, 168▲, 194▲	562	194▲	168▲	561, 1003	1988
1157▲	2057▲	194▲	194▲	P21W▲	194▲	90	74, 168▲, 194▲	561	194▲	168▲	561, 1003	1987
1157▲	906▲, P21W▲	194▲	194▲	P21W▲	194▲	90	74, 168▲, 194▲	561	194▲	168▲	1003	1986
1157▲	—	194▲	194▲	P21W▲	194▲	—	74, 168▲, 194▲	—	194▲	168▲	—	1985
1157▲	—	194▲	194▲	P21W▲	194▲	—	161, 194▲	—	194▲	168▲	—	1984
1157▲	—	194▲	194▲	P21W▲	194▲	—	194▲	—	194▲	168▲	—	1983
1157▲	—	194▲	194▲	P21W▲	194▲	90	168▲, 194▲	90, 561, 562	—	168▲	561, 1003	1982

G-47

1154	—	—	—	—	63	—	51, 55	—	—	—	—	1947
------	---	---	---	---	----	---	--------	---	---	---	---	------

Golden Rocket 88

1034▲	—	—	—	1073▲	67	—	53, 57	1004	57	68	89	1957
-------	---	---	---	-------	----	---	--------	------	----	----	----	------

Intrigue

3057▲	891	194▲	194▲	3057▲, 3156▲	194▲	212-2▲	194▲, PC161, PC74	—	194▲	37, 168▲, 194▲	912▲	1998-01
-------	-----	------	------	--------------	------	--------	-------------------	---	------	----------------	------	---------

J-47

1154	—	—	—	—	63	—	51, 55	—	—	—	—	1947
------	---	---	---	---	----	---	--------	---	---	---	---	------

Jetfire

1034▲	—	—	—	1073▲, P21W▲	67	—	53, 158▲, 1816	211-2▲	1816	68, 90	631	1963
1034▲	—	—	—	1073▲, P21W▲	67	—	53, 158▲, 1816	1004	1816	90	631	1962

Jetstar 88

1157▲	—	—	—	P21W▲	97	90	194▲	1004	1895	212-2▲, 90	89	1966
1157▲	—	—	—	P21W▲	97	90	194▲, 1445, 1893	211-2▲	1895	212-2▲, 90	631	1965
1157▲	—	—	—	P21W▲	1155	90	158▲, 1895	1004	1893	212-2▲, 90	631	1964

Jetstar I

1157▲	—	—	—	P21W▲	97	90	194▲, 1445, 1893	211-2▲	1895	212-2▲, 90	631	1965
1157▲	—	—	—	P21W▲	1155	90	158▲, 1895	1004	1893	212-2▲, 90	631	1964

L-47

1154	—	—	—	—	63	—	51, 55	—	—	—	—	1947
------	---	---	---	---	----	---	--------	---	---	---	---	------

LSS

3057▲	P21W▲	194▲	194▲	3156▲	194▲	212-2▲	PC168	168▲, 906▲	168▲	74, 168▲, 194▲, PC168	211-2▲	1999
3057▲	P21W▲	194▲	194▲	3156▲	194▲	212-2▲	PC168	168▲, 906▲	168▲	74, 168▲, 194▲, PC168	211-2▲	1998

▲ LED Signal & Interior Upgrade Available
 ■ LED Sealed Beam Upgrade Available

If multiple part numbers exist for an application, check the original bulb.

◆ LED Fog Upgrade Available
 ★ LED HL Upgrade Available — Canada/Mexico Regions Only

MARCA	Año	Focos upgrade para luz baja y Alta				Luz baja ou dual	Luz alta	HID	Neblina/ conducir	Luz de Circulación Diuma	Estac	Direccional		Tras
		Faisceau bas et double améliorés										Fronte	Tras.	
MARQUE	Année	Halogen Headlight Upgrades				Faisceau bas ou double	Faisceau haut	HID	Brouillard/ Route	Lumière de jour	Station-ement	Clignotant		Feuarrière
Model		NightGuide platinum	CrystalVision platinum	VisionPlus	Vision							Avant	Arrière	
MAKE	Year					Low or Dual Beam	High Beam	HID	Fog/ Driving	Daytime Running Lamp	Parking	Directional Signal		Tail
Model		Front	Rear											

OLDSMOBILE

LSS

1997	•	•	•	•	9006★	9005★		880	—	3357▲	3357▲	3057▲	194▲, 3057▲
1996	•	•	•	•	9006★	9005★		880	—	3157NA▲	3157NA▲	2057▲	2057▲

Omega

1984	—	—	—	—	H6054■	—		—	—	1157NA▲	1157NA▲	1157▲	1157▲
1983	—	—	—	—	H6054■	—		—	—	1157NA▲	1157NA▲	1157▲	1157▲
1982	—	—	—	—	H6054■	—		—	—	1157NA▲	1157NA▲	1157▲	1157▲
1981	—	—	—	—	H6054■	—		—	—	1157NA▲	1157NA▲	1157NA▲	1157▲
1980	—	—	—	—	H6054■	—		—	—	1157NA▲	1157NA▲	1157▲	1157▲
1979	—	—	—	—	H6024■	—		—	—	1157▲	1157▲	1157▲	1157▲
1978	—	—	—	—	H6024■	—		—	—	1157▲	1157▲	1157▲	1157▲
1977	—	—	—	—	H6024■	—		—	—	1157NA▲	1157NA▲	1157▲	1157▲
1976	—	—	—	—	H6024■	—		—	—	1157NA▲	1157NA▲	1157▲	1157▲
1975	—	—	—	—	H6024■	—		—	—	1157NA▲	1157NA▲	1157▲	1157▲
1974	—	—	—	—	H6024■	—		—	—	1157NA▲	1157NA▲	1157▲	1157▲
1973	—	—	—	—	H6024■	—		—	—	1157NA▲	1157NA▲	1157▲	1157▲

Regency

1998	•	•	•	•	9006★	9005★		H1	—	3357▲	3357▲	2057▲	194▲, 2057▲
1997	•	•	•	•	9006★	9005★		H1	—	3357▲	3357▲	2057▲	194▲, 2057▲

Series 60

1946	—	—	—	—	H6006	—		—	—	1154	1154	1154	1154
------	---	---	---	---	-------	---	--	---	---	------	------	------	------

Series 66

1946-48	—	—	—	—	H6006	—		—	—	1154	1154	1154	1154
---------	---	---	---	---	-------	---	--	---	---	------	------	------	------

Series 68

1947-48	—	—	—	—	H6006	—		—	—	1154	1154	1154	1154
---------	---	---	---	---	-------	---	--	---	---	------	------	------	------

Series 76

1946-50	—	—	—	—	H6006	—		—	—	1154	1154	1154	1154
---------	---	---	---	---	-------	---	--	---	---	------	------	------	------

Series 78

1946-49	—	—	—	—	H6006	—		—	—	1154	1154	1154	1154
---------	---	---	---	---	-------	---	--	---	---	------	------	------	------

Series 88

1949	—	—	—	—	H6006	—		—	—	1154	1154	1154	1154
------	---	---	---	---	-------	---	--	---	---	------	------	------	------

Series 90

1946	—	—	—	—	H6006	—		—	—	1154	1154	1154	1154
------	---	---	---	---	-------	---	--	---	---	------	------	------	------

454 ▲ LED Signal & Interior Upgrade Available If multiple part numbers exist for an application, check the original bulb. ◆ LED Fog Upgrade Available
 ■ LED Sealed Beam Upgrade Available ★ LED HL Upgrade Available — Canada/Mexico Regions Only

Freno	Freno Superior	Lateral		Reversa & auxiliar	Placa	Mapa	Cenicero	Techo	Guant.	Auxiliar	Cofre	Año	MARCA
		Frente	Tras.										Modelo
Feud'arrêt	Arrêt haute position	Feu Latéral		Recul & virage	Plaque d'imm.	Carte	Cendrier	Plafonnier	Boîte à gants	Arrêt ou accueil	Coffre	Année	MARQUE
		Avant	Arrière										Model
Stop	High Mount Stop	Sidemarker		Back-Up & Cornering	Lic. Plate	Map	Instr. Panel	Dome	Glove Comp.	Step or Courtesy	Trunk/Cargo	Year	Make
		Front	Rear										Model

OLDSMOBILE

LSS

3057▲	P21W▲	194▲	194▲	3156▲	194▲	212-2▲	PC168	168▲, 906▲	194▲	74, 168▲, 194▲, PC168	211-2▲	1997
2057▲	P21W▲	194▲	194▲	2057▲	194▲	906▲		168▲, 194▲	194▲	74, 168▲, 906▲	211-2▲	1996

Omega

1157▲	—	194▲	194▲	P21W▲	194▲	—		161, 168▲, 194▲	561	194▲	906▲	1003	1984
1157▲	—	194▲	194▲	P21W▲	194▲	—		161, 168▲	561	194▲	906▲	1003	1983
1157▲	—	194▲	194▲	P21W▲	194▲	1004		161, 168▲, 194▲	561	194▲	906▲	1003	1982
1157▲	—	194▲	194▲	P21W▲	194▲	1004		161, 168▲, 194▲	—	194▲	1892	1003	1981
1157▲	—	194▲	194▲	P21W▲	194▲	—		70, 161, 194▲, 1445	561	1891	74	1003	1980
1157▲	—	194▲	194▲	1157▲	194▲	—		161, 194▲, 1445	561	1893	631	1003	1979
1157▲	—	194▲	194▲	P21W▲	194▲	—		168▲, 194▲, 1445	561	1893	212-2▲, 631	1003	1978
1157▲	—	194▲	194▲	P21W▲	194▲	—		168▲, 194▲	561	1893	—	—	1977
1157▲	—	194▲	194▲	P21W▲	194▲	—		168▲, 194▲, 1445, 1895	561	1893	89, 562	1003	1976
1157▲	—	194▲	194▲	P21W▲	194▲	—		168▲, 194▲, 1445, 1893	561	1893	89, 562	1003	1975
1157▲	—	194▲	194▲	P21W▲	97	—		168▲, 194▲, 1445, 1895	211-2▲	1893	562, 1003	1003	1974
1157▲	—	194▲	194▲	P21W▲	97	—		194▲, 1895	211-2▲	1895	89	1003	1973

Regency

2057▲	P21W▲	194▲	194▲	3156▲	194▲	212-2▲	PC168	168▲, 906▲	168▲	74, 168▲, 194▲, PC168	211-2▲	1998
2057▲	P21W▲	194▲	194▲	3156▲	194▲	212-2▲	PC168	168▲, 906▲	194▲	74, 168▲, 194▲, PC168	211-2▲	1997

Series 60

1154	—	—	—	—	63	—	—	51, 55	—	—	—	—	1946
------	---	---	---	---	----	---	---	--------	---	---	---	---	------

Series 66

1154	—	—	—	—	63	—	—	51, 55	—	—	—	—	1946-48
------	---	---	---	---	----	---	---	--------	---	---	---	---	---------

Series 68

1154	—	—	—	—	63	—	—	51, 55	—	—	—	—	1947-48
------	---	---	---	---	----	---	---	--------	---	---	---	---	---------

Series 76

1154	—	—	—	—	63	—	—	51, 55	—	—	—	—	1946-50
------	---	---	---	---	----	---	---	--------	---	---	---	---	---------

Series 78

1154	—	—	—	—	63	—	—	51, 55	—	—	—	—	1946-49
------	---	---	---	---	----	---	---	--------	---	---	---	---	---------

Series 88

1154	—	—	—	—	63	—	—	51, 55	—	—	—	—	1949
------	---	---	---	---	----	---	---	--------	---	---	---	---	------

Series 90

1154	—	—	—	—	63	—	—	51, 55	—	—	—	—	1946
------	---	---	---	---	----	---	---	--------	---	---	---	---	------

▲ LED Signal & Interior Upgrade Available
 ■ LED Sealed Beam Upgrade Available

If multiple part numbers exist for an application, check the original bulb.

◆ LED Fog Upgrade Available
 ★ LED HL Upgrade Available — Canada/Mexico Regions Only

MARCA	Año	Focos upgrade para luz baja y Alta				Luz baja ou dual	Luz alta	HID	Neblina/ conducir	Luz de Circulación Diuma	Estac	Direccional		Tras
		Faisceau bas et double améliorés										Fronte	Tras.	
MARQUE	Année	Halogen Headlight Upgrades				Faisceau bas ou double	Faisceau haut	HID	Brouillard/ Route	Lumière de jour	Station- ement	Clignotant		Feuarrière
Model		NightGuide platinum	CrystalVision platinum	VisionPlus	Vision							Avant	Arrière	
MAKE	Year									Low or Dual Beam	High Beam	HID	Fog/ Driving	Daytime Running Lamp
Model		Front	Rear											

OLDSMOBILE

Series 98

1946-49	—	—	—	—	H6006	—	—	—	—	1154	1154	1154	1154
---------	---	---	---	---	-------	---	---	---	---	------	------	------	------

Silhouette

2001	•	•	•	•	9004★	—	—	880	4157NA▲	4157NA▲	4157NA▲	3156▲	3057▲
1997-00	•	•	•	•	9004★	—	—	896	4157NA▲	4157NA▲	4157NA▲	3156▲	3057▲
1996	•	•	•	•	9006★	9005★	—	H1	—	3157▲	3157▲	2057▲	2057▲, 12961▲, P21/4W
1995	•	•	•	•	9006★	9005★	—	H1	—	3057▲	3057▲	2057▲	2057▲, 12961▲, P21/4W
1994	•	•	•	•	9006★	9005★	—	H1	—	3057▲	3057▲	2057▲	194▲, 2057▲
1993	•	•	•	•	9006★	9005★	—	H1	—	3057▲	3057▲	2057▲	194▲, 2057▲
1992	•	•	•	•	9006★	9005★	—	—	—	3057NA▲	3057NA▲	2057▲	194▲, 2057▲
1991	•	•	•	•	9006★	9005★	—	—	—	3057NA▲	3057NA▲	2057▲	194▲, 2057▲
1990	•	•	•	•	9006★	9005★	—	—	—	3057NA▲	3057NA▲	2057▲	194▲, 2057▲

Standard 88

1951	—	—	—	—	H6006	—	—	—	—	1154	1154	1154	1154
------	---	---	---	---	-------	---	---	---	---	------	------	------	------

Starfire

1980	—	—	—	—	H4656■	H4651■	—	—	—	1157NA▲	1157NA▲	1157▲	1157▲
1979	—	—	—	—	H4656■	H4651■	—	—	—	1157NA▲	1157NA▲	1157▲	1157▲
1977-78	—	—	—	—	H4656■	H4651■	—	—	—	1157NA▲	1157NA▲	1157▲	1157▲
1976	—	—	—	—	H4656■	H4651■	—	—	—	1157NA▲	1157NA▲	1157▲	1157▲
1975	—	—	—	—	H4656■	H4651■	—	—	—	1157NA▲	1157NA▲	1157▲	1157▲
1966	—	—	—	—	H5006	H5001	—	—	—	1157NA▲	1157NA▲	1157▲	1157▲
1965	—	—	—	—	H5006	H5001	—	—	—	1157▲	1157▲	1157▲	1157▲
1964	—	—	—	—	H5006	H5001	—	—	—	1157▲	1157▲	1157▲	1157▲
1962-63	—	—	—	—	H5006	H5001	—	—	—	1034▲	1034▲	1034▲	1034▲
1961	—	—	—	—	H5006	H5001	—	—	—	1034▲	1034▲	1034▲	1034▲
1954-57	—	—	—	—	H6024■	—	—	—	—	1034▲	1034▲	1034▲	1034▲

Super 88

1964	—	—	—	—	H5006	H5001	—	—	—	1157▲	1157▲	1157▲	1157▲
1962-63	—	—	—	—	H5006	H5001	—	—	—	1034▲	1034▲	1034▲	1034▲
1959-61	—	—	—	—	H5006	H5001	—	—	—	1034▲	1034▲	1034▲	1034▲
1958	—	—	—	—	H5006	H5001	—	—	—	1034▲	1034▲	1034▲	1034▲
1953-57	—	—	—	—	H6024■	—	—	—	—	1034▲	1034▲	1034▲	1034▲
1951-52	—	—	—	—	H6006	—	—	—	—	1154	1154	1154	1154

Toronado

1992	—	—	—	—	H4703	H4701	—	893	—	2057NA▲	2057NA▲	2057▲	194▲, 2057▲
1991	—	—	—	—	H4703	H4701	—	893	—	2057NA▲	2057NA▲	2057▲	194▲, 2057▲

Freno	Freno Superior	Lateral		Reversa & auxiliar	Placa	Mapa	Cenicero	Techo	Guant.	Auxiliar	Cofre	Año	MARCA
		Frete	Tras.										Modelo
Feud'arrêt	Arrêt haute position	Feu Latéral		Recul & virage	Plaque d'imm.	Carte	Cendrier	Plafonnier	Boîte à gants	Arrêt ou accueil	Coffre	Année	MARQUE
		Avant	Arrière										Model
Stop	High Mount Stop	Sidemarker		Back-Up & Cornering	Lic. Plate	Map	Instr. Panel	Dome	Glove Comp.	Step or Courtesy	Trunk/Cargo	Year	Make
		Front	Rear										Model

OLDSMOBILE

Series 98

1154	—	—	—	—	63	—	51, 55	—	—	—	—	1946-49	
Silhouette													
3057▲	—	194▲	3057▲	3156▲	168▲	168▲	PC161, PC74	562	194▲	74, 168▲, 194▲	212-2▲	2001	
3057▲	—	194▲	3057▲	3156▲	168▲	168▲	PC161, PC74	562	194▲	74, 168▲, 194▲	212-2▲	1997-00	
2057▲	—	194▲	194▲	3057▲	194▲	562, 906▲	74	561	194▲	194▲, 561, 562	561, 562	1996	
2057▲	—	194NA▲	194▲	3057▲	194▲	562, 906▲	74	561	194▲	194▲, 561, 562	561, 562	1995	
2057▲	—	194NA▲	—	3057▲	194▲	562, 906▲	74	561	194▲	194▲, 562	562	1994	
2057▲	—	194NA▲	—	3057▲	194▲	562, 906▲	74, PC161	561	194▲	194▲, 562	562	1993	
2057▲	—	194NA▲	—	3057▲	194▲	562, 906▲	74	561	194▲	194▲, 561	—	1992	
2057▲	—	194NA▲	—	3057▲	194▲	562, 906▲	37, 74, 161	168▲, 561	194▲	194▲, 561	—	1991	
2057▲	—	194NA▲	—	3057▲	194▲	562, 906▲	37, 74, 161	561	194▲	194▲, 561	—	1990	

Standard 88

1154	—	—	—	—	63	—	51, 55	—	—	—	—	1951	
Starfire													
1157▲	—	194▲	194▲	P21W▲	194▲	—	168▲, 194▲	561	1891	—	—	1980	
1157▲	—	194▲	1157▲	P21W▲	194▲	—	168▲, 194▲	561	1893	—	—	1979	
1157▲	—	194▲	194▲	P21W▲	194▲	—	168▲, 194▲	561	1893	—	—	1977-78	
1157▲	—	194▲	194▲	P21W▲	194▲	1004	168▲, 194▲	561	1893	89, 562	—	1976	
1157▲	—	194▲	194▲	P21W▲	194▲	—	168▲, 194▲	562	1893	—	—	1975	
1157▲	—	—	—	P21W▲	97	90	194▲	1004	1895	212-2▲, 90	89	1966	
1157▲	—	—	—	P21W▲	97	90	194▲, 1445, 1893	211-2▲	1895	212-2▲, 90	631	1965	
1157▲	—	—	—	P21W▲	1155	90	158▲, 1895	1004	1893	212-2▲, 90	631	1964	
1034▲	—	—	—	1073▲, P21W▲	67	90	57, 158▲	1004	57	68, 90	89	1962-63	
1034▲	—	—	—	1073▲, P21W▲	67	—	53, 57	1004	57	68, 90	89	1961	
1034▲	—	—	—	1073▲	67	—	53, 57	1004	57	68	89	1954-57	

Super 88

1157▲	—	—	—	P21W▲	1155	90	158▲, 1895	1004	1893	212-2▲, 90	631	1964	
1034▲	—	—	—	1073▲, P21W▲	67	90	57, 158▲	1004	57	68, 90	89	1962-63	
1034▲	—	—	—	1073▲, P21W▲	67	—	53, 57	1004	57	68, 90	89	1959-61	
1034▲	—	—	—	1073▲, P21W▲	67	—	53, 57	1004	57	90	89	1958	
1034▲	—	—	—	1073▲	67	—	53, 57	1004	57	68	89	1953-57	
1154	—	—	—	—	63	—	51, 55	—	—	—	—	1951-52	

Toronado

2057▲	P21W▲	194NA▲	24	P21W▲	194▲	562	194▲	562	74	168▲	105	1992	
2057▲	P21W▲	194NA▲	24	P21W▲	194▲	562	74, 194▲	562	74, 194▲	168▲, 194▲, 562	105	1991	

▲ LED Signal & Interior Upgrade Available
 ■ LED Sealed Beam Upgrade Available

If multiple part numbers exist for an application, check the original bulb.

◆ LED Fog Upgrade Available
 ★ LED HL Upgrade Available — Canada/Mexico Regions Only

MARCA	Año	Focos upgrade para luz baja y Alta				Luz baja ou dual	Luz alta	HID	Neblina/ conducir	Luz de Circulación Diuma	Estac	Direccional		Tras
		Faisceau bas et double améliorés										Fronte	Tras.	
MARQUE	Année	Halogen Headlight Upgrades				Faisceau bas ou double	Faisceau haut	HID	Brouillard/ Route	Lumière de jour	Station- ement	Clignotant		Feuarrière
Model		NightGuide platinum	CrystalVision platinum	VisionPlus	Vision							Avant	Arrière	
MAKE	Year					Low or Dual Beam	High Beam	HID	Fog/ Driving	Daytime Running Lamp	Parking	Directional Signal		Tail
Model		Front	Rear											

OLDSMOBILE

Toronado

1990	—	—	—	—	H4703	H4701		893	—	2057NA▲	2057NA▲	2057▲	194▲, 2057▲
1989	—	—	—	—	H4703	H4701		—	—	2057NA▲	2057NA▲	2057▲	194▲, 2057▲
1988	—	—	—	—	H4703	H4701		885	—	2057NA▲	2057NA▲	2057▲	194▲, 2057▲
1987	—	—	—	—	H4703	H4701		—	—	2057NA▲	2057NA▲	2057▲	194▲, 2057▲
1986	—	—	—	—	H4703	H4701		—	—	2057NA▲	2057NA▲	2057▲	2057▲
1985	—	—	—	—	H4656■	H4651■		—	—	1157NA▲	1157NA▲	1157▲	1155, 1157▲
1984	—	—	—	—	H4656■	H4651■		—	—	1157NA▲	1157NA▲	1157▲	1157▲
1983	—	—	—	—	H4656■	H4651■		—	—	1157NA▲	1157NA▲	1157▲	1157▲
1982	—	—	—	—	H4656■	H4651■		—	—	1157NA▲	1157NA▲	1157▲	1155, 1157▲
1981	—	—	—	—	H4656■	H4651■		—	—	1157NA▲, 194NA▲	1157NA▲	1157NA▲	1157▲
1980	—	—	—	—	H4656■	H4651■		—	—	1157NA▲	1157NA▲	1157▲	1155, 1157▲
1979	—	—	—	—	H4656■	H4651■		—	—	1157NA▲, 194NA▲	1157NA▲	1157▲	97, 1157▲
1978	—	—	—	—	H4656■	H4651■		—	—	1157NA▲, 194NA▲	1157NA▲	1157▲	97
1977	—	—	—	—	H4656■	H4651■		—	—	1157NA▲, 194NA▲	1157NA▲	1157▲	97, 1157▲
1976	—	—	—	—	H4656■	H4651■		—	—	1157NA▲	1157NA▲	1141▲, 1157▲, P21W▲	1157▲
1975	—	—	—	—	H5006	H5001		—	—	1157NA▲	1157NA▲	1141▲, 1157▲, P21W▲	1157▲
1974	—	—	—	—	H5006	H5001		—	—	1157NA▲	1157NA▲	1141▲, 1157▲, P21W▲	1157▲
1973	—	—	—	—	H5006	H5001		—	—	1157NA▲	1157NA▲	1157▲	1157▲
1972	—	—	—	—	H5006	H5001		—	—	1157NA▲	1157NA▲	1157▲	1157▲
1971	—	—	—	—	H5006	H5001		—	—	1157NA▲	1157NA▲	1157▲	1157▲
1970	—	—	—	—	H5006	H5001		—	—	1157NA▲	1157NA▲	1157▲	1157▲
1968-69	—	—	—	—	H5006	H5001		—	—	1157NA▲	1157NA▲	1157▲	1157▲

Freno	Freno Superior	Lateral		Reversa & auxiliar	Placa	Mapa	Cenicero	Techo	Guant.	Auxiliar	Cofre	Año	MARCA
		Frente	Tras.										Modelo
Feud'arrêt	Arrêt haute position	Feu Latéral		Recul & virage	Plaque d'imm.	Carte	Cendrier	Plafonnier	Boîte à gants	Arrêt ou accueil	Coffre	Année	MARQUE
		Avant	Arrière										Model
Stop	High Mount Stop	Sidemarker		Back-Up & Cornering	Lic. Plate	Map	Instr. Panel	Dome	Glove Comp.	Step or Courtesy	Trunk/Cargo	Year	Make
		Front	Rear										Model

OLDSMOBILE

Toronado													
2057▲	P21W▲	194NA▲	24	P21W▲	194▲	562	74, 161, 194▲	562	194▲	194▲, 561	1003	1990	
2057▲	P21W▲	194▲	194▲	P21W▲	194▲	—	74	562	194▲	194▲, 562	1003	1989	
2057▲	P21W▲	194▲	194▲	P21W▲	194▲	—	74, 194▲	562	194▲	194▲, 562	1003	1988	
P21W▲	2057▲	194▲	194▲	P21W▲	194▲	562	74, 194▲	562	194▲	194▲, 562	1003	1987	
2057▲	P21W▲	194▲	194▲	P21W▲	194▲	—	74	562	194▲	194▲, 562	1003	1986	
1157▲	—	194▲	194▲	P21W▲	194▲	1004	161, 168▲, 194▲	561, 562, 912▲	—	168▲, 194▲, 906▲	1003	1985	
1157▲	—	194▲	194▲	P21W▲	194▲	912▲, 1004	161, 168▲, 194▲	561	—	168▲, 562, 906▲	1003	1984	
1157▲	—	194▲	194▲	P21W▲	194▲	912▲, 1004	168▲, 194▲	561	—	168▲, 562, 906▲	1003	1983	
1157▲	—	194▲	194▲	P21W▲	194▲	1004	161, 168▲, 192, 194▲	561	—	168▲, 562, 906▲	1003	1982	
1157▲	—	194▲	194▲	P21W▲	97	—	161, 168▲, 194▲	561	—	192, 194▲, 906▲	1003	1981	
1157▲	—	194▲	194▲	P21W▲	97	1004	161, 194▲, 194NA▲	561, 562	1893	90, 158▲, 194▲, 562, 912▲, 1004, 1141▲, P21W▲	1003	1980	
1157▲	—	1157NA▲	194▲	P21W▲	97	—	161, 194▲, 1893	212-2▲	1893	1004, 1893, 212-2▲, 90, 562, 906▲	1003	1979	
1141▲, 1157▲, P21W▲	—	194▲	194▲	P21W▲	97	1004	168▲, 194▲	211-2▲, 212-2▲	1893	1004, 1893, 212-2▲, 562, 906▲	1003	1978	
1141▲, 1157▲, P21W▲	—	194▲	194▲	P21W▲	97	1004	161, 194▲, 1895	211-2▲, 212-2▲	1893	1004, 1893, 1895, 212-2▲, 562, 906▲	211-2▲	1977	
1141▲, 1157▲, P21W▲	—	—	194▲	P21W▲	194▲	—	161, 194▲, 1816, 1895	211-2▲, 561	1893	562, 906▲, 1004, 1893	89	1976	
1141▲, 1157▲, P21W▲	—	—	194▲	P21W▲	194▲	1004	161, 194▲, 1816, 1895	561	1893	562, 906▲, 1004, 1893	89	1975	
1141▲, 1157▲, P21W▲	—	—	194▲	P21W▲	194▲	—	161, 194▲, 1816, 1895	211-2▲, 561	1893	89, 562, 1004, 1893	89	1974	
1157▲	—	—	—	P21W▲	97	—	161, 194▲, 1816, 1893	—	—	1004, 1893, 212-2▲, 89, 562	89	1973	
1157▲	—	194▲	194▲	1157▲, P21W▲	97	—	161, 194▲, 1445	211-2▲, 212-2▲	—	1445, 1893, 212-2▲, 90, 97	89	1972	
1157▲	—	194▲	194▲	P21W▲	97	194▲	—	161	212-2▲	194▲	194▲	1971	
1157▲	—	194▲	194▲	P21W▲	97	—	194▲, 1445	212-2▲	212-2▲	212-2▲, 90	631	1970	
1157▲	—	—	194▲	P21W▲	97	212-2▲	194▲	211-2▲	212-2▲	212-2▲, 90	89	1968-69	

▲ LED Signal & Interior Upgrade Available
 ■ LED Sealed Beam Upgrade Available

If multiple part numbers exist for an application, check the original bulb.

◆ LED Fog Upgrade Available
 ★ LED HL Upgrade Available — Canada/Mexico Regions Only

MARCA	Año	Focos upgrade para luz baja y Alta				Luz baja ou dual	Luz alta	HID	Neblina/ conducir	Luz de Circulación Diuma	Estac	Direccional		Tras
		Faisceau bas et double améliorés										Fronte	Tras.	
MARQUE	Année	Halogen Headlight Upgrades				Faisceau bas ou double	Faisceau haut	HID	Brouillard/ Route	Lumière de jour	Station- ement	Clignotant		Feuarrière
Model		NightGuide platinum	CrystalVision platinum	VisionPlus	Vision							Avant	Arrière	
MAKE	Year	NightGuide platinum	CrystalVision platinum	VisionPlus	Vision	Low or Dual Beam	High Beam	HID	Fog/ Driving	Daytime Running Lamp	Parking	Directional Signal		Tail
Model												Front	Rear	

OLDSMOBILE

Toronado

1966-67	—	—	—	—	—	H5006	H5001	—	—	—	—	1157NA▲	1157NA▲	1157▲	1157▲
---------	---	---	---	---	---	-------	-------	---	---	---	---	---------	---------	-------	-------

Vista Cruiser

1975	—	—	—	—	—	H6024■	—	—	—	—	—	1157NA▲	1157NA▲	1157▲	1157▲
1974	—	—	—	—	—	H6024■	—	—	—	—	—	1157NA▲	1157NA▲	1157▲	1157▲
1973	—	—	—	—	—	H5006	H5001	—	—	—	—	1157NA▲	1157NA▲	1157▲	1157▲
1972	—	—	—	—	—	H5006	H5001	—	—	—	—	1157NA▲	1157NA▲	1157▲	1157▲
1971	—	—	—	—	—	H5006	H5001	—	—	—	—	1157NA▲	1157NA▲	1157▲	1157▲
1970	—	—	—	—	—	H5006	H5001	—	—	—	—	1157NA▲	1157NA▲	1157▲	1157▲
1969	—	—	—	—	—	H5006	H5001	—	—	—	—	1157NA▲	1157NA▲	1157▲	1157▲
1968	—	—	—	—	—	H5006	H5001	—	—	—	—	1157NA▲	1157NA▲	1157▲	1157▲
1967	—	—	—	—	—	H5006	H5001	—	—	—	—	1157NA▲	1157NA▲	1157▲	1157▲
1966	—	—	—	—	—	H5006	H5001	—	—	—	—	1157▲	1157▲	1157▲	1157▲
1965	—	—	—	—	—	H5006	H5001	—	—	—	—	1157▲	1157▲	1157▲	1157▲
1964	—	—	—	—	—	H5006	H5001	—	—	—	—	1157▲	1157▲	1157▲	1157▲

OPEL

1900

1973-75	—	—	—	—	—	H6024■	—	—	—	—	—	1157▲	1157▲	1157▲	1157▲
1971-72	—	—	—	—	—	H6024■	—	—	—	—	—	1034▲	1034▲	1034▲	1034▲

Deluxe

1971	—	—	—	—	—	H6024■	—	—	—	—	—	1034▲	1034▲	1034▲	1034▲
------	---	---	---	---	---	--------	---	---	---	---	---	-------	-------	-------	-------

Kadett

1970-72	—	—	—	—	—	H6024■	—	—	—	—	—	1034▲	1034▲	1034▲	1034▲
---------	---	---	---	---	---	--------	---	---	---	---	---	-------	-------	-------	-------

Manta

1973-75	—	—	—	—	—	H5006	H5001	—	—	—	—	1157▲	1157▲	1157▲	1157▲
1971-72	—	—	—	—	—	H6024■	—	—	—	—	—	1034▲	1034▲	1034▲	1034▲

Opel

1970-73	—	—	—	—	—	H6024■	—	—	—	—	—	1034▲	1034▲	1034▲	1034▲
---------	---	---	---	---	---	--------	---	---	---	---	---	-------	-------	-------	-------

Rallye

1970	—	—	—	—	—	H6024■	—	—	—	—	—	1034▲	1034▲	1034▲	1034▲
------	---	---	---	---	---	--------	---	---	---	---	---	-------	-------	-------	-------

PEUGEOT

304

1971-72	—	—	—	—	—	H5006	H5001	—	—	—	—	12929	P21W▲	P21W▲	12821
---------	---	---	---	---	---	-------	-------	---	---	---	---	-------	-------	-------	-------

404

1969-70	—	—	—	—	—	H6024■	—	—	—	—	—	12929	P21W▲	P21W▲	12821
---------	---	---	---	---	---	--------	---	---	---	---	---	-------	-------	-------	-------

405

1989-91	•	•	•	•	•	9004★	—	—	H3	—	—	12821	P21W▲	P21W▲	12821, P21/5W▲
---------	---	---	---	---	---	-------	---	---	----	---	---	-------	-------	-------	-------------------

Freno	Freno Superior	Lateral		Reversa & auxiliar	Placa	Mapa	Cenicero	Techo	Guant.	Auxiliar	Cofre	Año	MARCA
		Frente	Tras.										Modelo
Feud'arrêt	Arrêt haute position	Feu Latéral		Recul & virage	Plaque d'imm.	Carte	Cendrier	Plafonnier	Boîte à gants	Arrêt ou accueil	Coffre	Année	MARQUE
		Avant	Arrière										Model
Stop	High Mount Stop	Sidemarker		Back-Up & Cornering	Lic. Plate	Map	Instr. Panel	Dome	Glove Comp.	Step or Courtesy	Trunk/Cargo	Year	Make
		Front	Rear										Model
OLDSMOBILE													
Toronado													
1157▲	—	—	—	P21W▲	97	212-2▲	194▲	1004	212-2▲	212-2▲, 90	89	1966-67	
Vista Cruiser													
1157▲	—	194▲	194▲	P21W▲	194▲	—	161, 194▲, 1895	561	—	89, 97, 562, 1004, 1893	89	1975	
1157▲	—	194▲	194▲	P21W▲	194▲	—	161, 194▲, 1895	212-2▲, 561	—	1004, 1893, 212-2▲, 89, 97	89	1974	
1157▲	—	194▲	194▲	P21W▲	97	562	161, 194▲, 1895	211-2▲	—	1004, 1893, 212-2▲, 89, 97	89	1973	
1157▲	—	194▲	194▲	1157▲, P21W▲	97	—	161, 194▲, 1445	211-2▲, 212-2▲	—	1445, 1893, 212-2▲, 90, 97	89	1972	
1157▲	—	194▲	194▲	P21W▲	97	194▲	—	161	212-2▲	194▲	194▲	1971	
1157▲	—	194▲	194▲	P21W▲	97	—	161, 194▲, 1445, 1816	211-2▲	212-2▲	90	631	1970	
1157▲	—	194NA▲	194▲	P21W▲	97	—	161, 194▲, 1895	211-2▲	1893	90	631	1969	
1157▲	—	1157NA▲	194▲	P21W▲	97	562	161, 194▲, 1895	211-2▲	1895	90	631	1968	
1157▲	—	—	—	P21W▲	97	—	194▲, 1895	211-2▲	1895	90	631	1967	
1157▲	—	—	—	P21W▲	97	—	194▲, 1445, 1895	211-2▲	1895	90	631	1966	
1157▲	—	—	—	P21W▲	97	—	194▲, 1445	211-2▲	1895	90	631	1965	
1157▲	—	—	—	P21W▲	1155	—	194▲, 1895	211-2▲	1893	90	631	1964	
OPEL													
1900													
1157▲	—	67	67	—	67	—	53	57	—	—	—	1973-75	
1034▲	—	97	97	—	67	—	53	57	—	—	—	1971-72	
Deluxe													
1034▲	—	97	97	—	67	—	53	57	—	—	—	1971	
Kadett													
1034▲	—	97	97	—	67	—	53	57	—	—	—	1970-72	
Manta													
1157▲	—	97	97	—	67	—	53	57	—	—	—	1973-75	
1034▲	—	97	97	—	67	—	53	57	—	—	—	1971-72	
Opel													
1034▲	—	97	97	—	67	—	53	57	—	—	—	1970-73	
Rallye													
1034▲	—	97	97	—	67	—	53	57	—	—	—	1970	
PEUGEOT													
304													
P21W▲	—	12821	12821	—	12821	—	—	—	—	—	—	1971-72	
404													
P21W▲	—	—	—	—	12821	—	—	—	—	—	—	1969-70	
405													
P21/5W▲	P21W▲	12256	—	P21W▲	12821	—	12961▲	—	—	—	—	1989-91	

▲ LED Signal & Interior Upgrade Available
 ■ LED Sealed Beam Upgrade Available

If multiple part numbers exist for an application, check the original bulb.

◆ LED Fog Upgrade Available
 ★ LED HL Upgrade Available — Canada/Mexico Regions Only

MARCA	Año	Focos upgrade para luz baja y Alta				Luz baja ou dual	Luz alta	HID	Neblina/ conducir	Luz de Circulación Diuma	Estac	Direccional		Tras
		Faisceau bas et double améliorés										Fronte	Tras.	
MARQUE	Année	Halogen Headlight Upgrades				Faisceau bas ou double	Faisceau haut	HID	Brouillard/ Route	Lumière de jour	Station-ement	Clignotant		Feuarrière
Model		NightGuide platinum	CrystalVision platinum	VisionPlus	Vision							Avant	Arrière	
MAKE	Year					Low or Dual Beam	High Beam	HID	Fog/ Driving	Daytime Running Lamp	Parking	Directional Signal		Tail
Model		Front	Rear											

PEUGEOT

504													
	1980-83	—	—	—	—	H5006	H5001	—	—	12821	P21W▲	P21W▲	12821
	1977-79	—	—	—	—	H4656■	H4651■	—	—	12821	P21W▲	P21W▲	12821
	1973-76	—	—	—	—	H5006	H5001	—	—	12821	P21W▲	P21W▲	12821
	1969-72	—	—	—	—	H5006	H5001	—	—	12929	P21W▲	P21W▲	12821
505													
	1986-91	—	—	—	—	H6054■	—	H3	—	12821	P21W▲	P21W▲	12821
	1984-85	—	—	—	—	H6054■	—	—	—	12821	P21W▲	P21W▲	12821
	1980-83	—	—	—	—	H5006	H5001	—	—	12821	P21W▲	P21W▲	12821
604													
	1980-84	—	—	—	—	H4656■	H4651■	—	—	12821	P21W▲	P21W▲	12821
	1979	—	—	—	—	H5006	H5001	—	—	12821	P21W▲	P21W▲	12821
	1977-78	—	—	—	—	H4656■	H4651■	—	—	12821	P21W▲	P21W▲	12821

PLYMOUTH

Acclaim													
	1995	•	•	•	•	9004★	—	880	—	3157▲, 3157NA▲	3157▲, 3157NA▲	3157▲	3157▲
	1994	•	•	•	•	9004★	—	880	—	3157▲, 3157NA▲	3157▲, 3157NA▲	3157▲	3157▲
	1993	•	•	•	•	9004★	—	880	—	3157▲, 3157NA▲	3157▲, 3157NA▲	3157▲	3157▲
	1992	•	•	•	•	9004★	—	—	—	3157▲	3157▲	3157▲	3157▲
	1991	•	•	•	•	9004★	—	H3	—	3057NA▲	3057NA▲	3057▲	3057▲
	1990	•	•	•	•	9004★	—	H3	—	3057NA▲	3057NA▲	3057▲	3057▲
	1989	•	•	•	•	9004★	—	H3	—	3057NA▲	3057NA▲	3057▲	3057▲
Arrow													
	1978-80	—	—	—	—	H6024■	—	—	—	1157▲	1157▲	1157▲	1157▲
	1976-77	—	—	—	—	H6024■	—	—	—	1157▲	1157▲	1157▲	1157▲
Arrow Pickup													
	1979-82	—	—	—	—	H6054■	—	—	—	1157▲	1157▲	1157▲	1157▲
Barracuda													
	1974	—	—	—	—	H6024■	—	—	—	1157NA▲	1157NA▲	1157▲	1157▲
	1973	—	—	—	—	H6024■	—	—	—	1157NA▲	1157NA▲	1157▲	1157▲
	1972	—	—	—	—	H6024■	—	—	—	1157NA▲	1157NA▲	1157▲	1157▲
	1971	—	—	—	—	H5006	H5001	—	—	1157NA▲	1157NA▲	1157▲	1157▲
	1970	—	—	—	—	H6024■	—	—	—	1157NA▲	1157NA▲	1157▲	1157▲
	1969	—	—	—	—	H6024■	—	—	—	1157NA▲	1157NA▲	1157▲	1157▲
	1968	—	—	—	—	H6024■	—	—	—	—	—	1034▲	1034▲
	1966-67	—	—	—	—	H6024■	—	—	—	—	—	1034▲	1034▲
	1965	—	—	—	—	H6024■	—	—	—	1034▲	1034▲	1034▲	1034▲

Freno	Freno Superior	Lateral		Reversa& auxiliar	Placa	Mapa	Cenicero	Techo	Guant.	Auxiliar	Cofre	Año	MARCA
		Frete	Tras.										Modelo
Feud'arrêt	Arrêt haute position	Feu Latéral		Recul& virage	Plaque d'imm.	Carte	Cendrier	Plafonnier	Boîte à gants	Arrêt ou accueil	Coffre	Année	MARQUE
		Avant	Arrière										Model
Stop	High Mount Stop	Sidemarker		Back-Up& Cornering	Lic. Plate	Map	Instr. Panel	Dome	Glove Comp.	Step or Courtesy	Trunk/ Cargo	Year	Make
		Front	Rear										Model

PEUGEOT

504

P21W▲	—	12821	12821	P21W▲	12821	—	12961▲	—	—	—	—	1980-83
P21W▲	—	12821	12821	P21W▲	12821	—	—	—	—	—	—	1977-79
P21W▲	—	12821	12821	P21W▲	12821	—	—	—	—	—	—	1973-76
P21W▲	—	12821	12821	—	12821	—	—	—	—	—	—	1969-72

505

P21W▲	P21W▲	12256	12256	P21W▲	12821	—	12961▲	—	—	—	—	1986-91
P21W▲	—	12821	12821	P21W▲	12821	—	12961▲	—	—	—	—	1984-85
P21W▲	—	12821	12821	—	12821	—	12961▲	—	—	—	—	1980-83

604

P21W▲	—	12821	12821	P21W▲	12821	—	12961▲	—	—	—	—	1980-84
P21W▲	—	12821	12821	P21W▲	12821	—	—	—	—	—	—	1979
P21W▲	—	12821	12821	P21W▲	12821	—	—	—	—	—	—	1977-78

PLYMOUTH

Acclaim

3157▲	921▲	168▲, 916▲	168▲, 916▲	921▲, P21W▲	168▲	168▲, 906▲	37, 74, 158▲, 161, PC194	211-2▲	1891	161, 912▲	912▲, 1004	1995
3157▲	921▲	168▲	168▲, 194▲	921▲, 3157▲	168▲	906▲, 912▲	74, 158▲, 161, PC194	211-2▲	1891	161, 912▲	912▲	1994
3157▲	921▲	168▲	916▲	3157▲	168▲	906▲	74, 158▲, 161, 194▲	211-2▲	1891	912▲	912▲	1993
3157▲	921▲	168▲	168▲	921▲	168▲	168▲	74, 161, PC194	211-2▲	1891	212-2▲, 74	912▲	1992
3057▲	921▲	168▲	916▲	922▲, 3057▲	168▲	168▲	37, 74, 158▲, 194▲	211-2▲	1891	912▲	912▲	1991
3057▲	921▲	194NA▲	916▲	3057▲	168▲	168▲	74, 158▲, 194▲	211-2▲	1891	912▲	912▲	1990
3057▲	921▲	194NA▲	916▲	3057▲	168▲	168▲	74, 158▲, 194▲	211-2▲	1891	906▲	912▲	1989

Arrow

1157▲	—	67	67	—	67	—	158▲	DE3175▲	—	—	—	1978-80
1157▲	—	194▲	194▲	—	67	89	57, 161, 194▲	DE3175▲	1891	89	1003	1976-77

Arrow Pickup

1157▲	—	168▲	168▲	P21W▲	168▲	562	158▲, 161, 194▲	211-2▲	1891	—	—	1979-82
-------	---	------	------	-------	------	-----	-----------------	--------	------	---	---	---------

Barracuda

1157▲	—	168▲	168▲	P21W▲	97	89	1445, 1816, 1895	1004	1893	—	1004	1974
1157▲	—	168▲	168▲	P21W▲	97	89	1816, 1893, 1895	1004	1893	—	1003	1973
1157▲	—	194▲	194▲	P21W▲	97	89	1445, 1816, 1893, 1895	211-2▲	1893	90, 1445	1003	1972
1157▲	—	194▲	194▲	P21W▲	67	1895	—	57	1445	57	1895	1971
1157▲	—	1895	1895	P21W▲	67	89	53, 158▲, 194▲, 1895	1004	1891	89	1004	1970
1157▲	—	1895	1895	P21W▲	67	89	53, 158▲, 194▲	1004	1891	89	1004	1969
1034▲	—	1895	1895	1073▲, P21W▲	67	90	57, 158▲	1004	1891	90	1004	1968
1034▲	—	—	—	1073▲, 1141▲, P21W▲	67	90	57, 158▲	1004	1891	90	1004	1966-67
1034▲	—	—	—	1073▲, P21W▲	67	90	57, 158▲, 1445	1004	1891	90, 1004	1004	1965

▲ LED Signal & Interior Upgrade Available
 ■ LED Sealed Beam Upgrade Available

If multiple part numbers exist for an application, check the original bulb.

◆ LED Fog Upgrade Available
 ★ LED HL Upgrade Available — Canada/Mexico Regions Only

MARCA	Año	Focos upgrade para luz baja y Alta				Luz baja ou dual	Luz alta	HID	Neblina/ conducir	Luz de Circulación Diuma	Estac	Direccional		Tras
		Faisceau bas et double améliorés										Fronte	Tras.	
MARQUE	Année	Halogen Headlight Upgrades				Faisceau bas ou double	Faisceau haut	HID	Brouillard/ Route	Lumière de jour	Station-ement	Clignotant		Feuarrière
Model		NightGuide platinum	CrystalVision platinum	VisionPlus	Vision							Avant	Arrière	
MAKE	Year					Low or Dual Beam	High Beam	HID	Fog/ Driving	Daytime Running Lamp	Parking	Directional Signal		Tail
Model		Front	Rear											

PLYMOUTH

Barracuda

1964	—	—	—	—	H6024■	—	—	—	—	1034▲	1034▲	1034▲	1034▲
------	---	---	---	---	--------	---	---	---	---	-------	-------	-------	-------

Belvedere

1971	—	—	—	—	H5006	H5001	—	—	—	1157▲	1157▲	1157▲	1157▲
1970	—	—	—	—	H5006	H5001	—	—	—	1157▲	1157▲	1157▲	1157▲
1969	—	—	—	—	H5006	H5001	—	—	—	1157▲	1157▲	1157▲	1157▲
1968	—	—	—	—	H5006	H5001	—	—	—	1034▲	1034▲	1034▲	1034▲
1967	—	—	—	—	H5006	H5001	—	—	—	—	—	1034▲	1034▲
1966	—	—	—	—	H6024■	—	—	—	—	—	—	1034▲	1034▲
1965	—	—	—	—	H6024■	—	—	—	—	—	—	1034▲	1034▲
1964	—	—	—	—	H5006	H5001	—	—	—	1034▲	1034▲	1034▲	1034▲
1963	—	—	—	—	H5006	H5001	—	—	—	1034▲	1034▲	1034▲	1034▲
1962	—	—	—	—	H5006	H5001	—	—	—	1034▲	1034▲	1034▲	1034▲
1961	—	—	—	—	H5006	H5001	—	—	—	1034▲	1034▲	1034▲	1034▲
1960	—	—	—	—	H5006	H5001	—	—	—	1034▲	1034▲	1034▲	1034▲
1958-59	—	—	—	—	H5006	H5001	—	—	—	1034▲	1034▲	1034▲	1034▲
1957	—	—	—	—	H5006	H5001	—	—	—	1034▲	1034▲	1034▲	1034▲
1956	—	—	—	—	H6024■	—	—	—	—	1034▲	1034▲	1034▲	1034▲
1953-55	—	—	—	—	H6006	—	—	—	—	1154	1154	1154	1154

Belvedere II

1967	—	—	—	—	H5006	H5001	—	—	—	—	—	1034▲	1034▲
1966	—	—	—	—	H6024■	—	—	—	—	—	—	1034▲	1034▲
1965	—	—	—	—	H6024■	—	—	—	—	—	—	1034▲	1034▲

Breeze

1999-00	●	●	●	●	9007★	—	—	9006◆	3157NA▲	3157NA▲	3157NA▲	3157▲	3157▲
1998	●	●	●	●	9007★	—	—	9006◆	3157NA▲	3157NA▲	3157NA▲	3057▲	3057▲
1997	●	●	●	●	9007★	—	—	9006◆	3157▲	3157NA▲	3157NA▲	3057▲	3057▲
1996	●	●	●	●	9007★	—	—	9006◆	—	3157NA▲	3157NA▲	3057▲	3057▲

Cambridge

1953	—	—	—	—	H6006	—	—	—	—	1154	1154	1154	1154
1951-52	—	—	—	—	H6006	—	—	—	—	1154	1154	1154	1154

Caravelle

1988-89	—	—	—	—	H4656■	H4651■	—	—	—	2057▲	2057▲	2057▲	2057▲
1987	—	—	—	—	H4656■	H4651■	—	—	—	2057▲	2057▲	2057▲	2057▲

Freno	Freno Superior	Lateral		Reversa & auxiliar	Placa	Mapa	Cenicero	Techo	Guant.	Auxiliar	Cofre	Año	MARCA
		Frete	Tras.										Modelo
Feud'arrêt	Arrêt haute position	Feu Latéral		Recul & virage	Plaque d'imm.	Carte	Cendrier	Plafonnier	Boîte à gants	Arrêt ou accueil	Coffre	Année	MARQUE
		Avant	Arrière										Model
Stop	High Mount Stop	Sidemarker		Back-Up & Cornering	Lic. Plate	Map	Instr. Panel	Dome	Glove Comp.	Step or Courtesy	Trunk/Cargo	Year	Make
		Front	Rear										Model

PLYMOUTH

Barracuda

1034▲	—	—	—	1073▲, P21W▲	67	90	57	1004	1891	90, 1004	1004	1964	
-------	---	---	---	--------------	----	----	----	------	------	----------	------	------	--

Belvedere

1157▲	—	194▲	194▲	P21W▲	67	1895	—	57	1445	158▲	1895	1971	
1157▲	—	194▲	194▲	P21W▲	67	90	53, 158▲, 194▲, 1893	1004	1891	90	1004	1970	
1157▲	—	—	—	P21W▲	67	90	53, 158▲, 194▲, 1895	1004	1891	90	1004	1969	
1034▲	—	1895	1895	1073▲, 1141▲, P21W▲	67	90	57, 158▲	1004	1891	90	1004	1968	
1034▲	—	—	—	1073▲, 1141▲, P21W▲	67	90	57, 158▲	1004	1891	90	1004	1967	
1034▲	—	—	—	1073▲, 1141▲, P21W▲	67	90	57, 158▲	1004	1891	90	1004	1966	
1034▲	—	—	—	1073▲, P21W▲	67	90	57, 158▲	1004	1891	90, 1004	1004	1965	
1034▲	—	—	—	1073▲, P21W▲	67	90	57	1004	1891	90, 1004	1004	1964	
1034▲	—	—	—	1073▲, P21W▲	67	90	57	1004	1891	90, 1004	1003	1963	
1034▲	—	—	—	1141▲, P21W▲	67	1004	57	1004	1891	1004	1003	1962	
1034▲	—	—	—	1073▲, P21W▲	67	1004	57, 1445	1004	1891	90	1004	1961	
1034▲	—	—	—	1073▲, P21W▲	67	1004	57	1004	57	1004	1003	1960	
1034▲	—	—	—	1073▲, P21W▲	67	—	57	1004	57	—	1003	1958-59	
1034▲	—	—	—	1073▲	67	90	57	1004	57	—	1003	1957	
1034▲	—	—	—	1073▲	67	90	57	1004	57	—	1003	1956	
1154	—	—	—	1129	63	—	51, 55	—	55	—	—	1953-55	

Belvedere II

1034▲	—	—	—	1073▲, 1141▲, P21W▲	67	90	57, 158▲	1004	1891	90	1004	1967	
1034▲	—	—	—	1073▲, 1141▲, P21W▲	67	90	57, 158▲	1004	1891	90	1004	1966	
1034▲	—	—	—	1073▲, P21W▲	67	90	57, 158▲	1004	1891	90, 1004	1004	1965	

Breeze

3157▲	921▲	3157NA▲	3157▲	921▲	168▲	906▲	37, PC161, PC194	578▲	168▲	37	906▲	1999-00	
3057▲	921▲	3157NA▲	3057▲	921▲	168▲	906▲	37, PC161, PC194	578▲	168▲	37	906▲	1998	
3057▲	921▲	3157NA▲	3057▲	921▲	168▲	906▲	37, PC161, PC194	578▲	168▲	37	906▲	1997	
3057▲	921▲	3157NA▲	3057▲	921▲	168▲	906▲	37, PC161, PC194	578▲	168▲	37	906▲	1996	

Cambridge

1154	—	—	—	1129	63	—	51, 55	—	55	—	—	1953	
1154	—	—	—	1129	63	—	51, 55	—	—	—	—	1951-52	

Caravelle

2057▲	921▲	194NA▲	168▲	P21W▲	168▲	194▲, 906▲	37, 74, 158▲, 161, 194▲	912▲	1891	158▲, 194▲, 212-2▲	105	1988-89	
2057▲	921▲	194NA▲	168▲	P21W▲	168▲	194▲	74, 158▲, 161, 194▲	906▲	1891	158▲, 194▲, 212-2▲, 912▲	105	1987	

▲ LED Signal & Interior Upgrade Available
 ■ LED Sealed Beam Upgrade Available

If multiple part numbers exist for an application, check the original bulb.

◆ LED Fog Upgrade Available
 ★ LED HL Upgrade Available — Canada/Mexico Regions Only

MARCA	Año	Focos upgrade para luz baja y Alta				Luz baja ou dual	Luz alta	HID	Neblina/ conducir	Luz de Circulación Diuma	Estac	Direccional		Tras
		Faisceau bas et double améliorés										Fronte	Tras.	
MARQUE	Année	Halogen Headlight Upgrades				Faisceau bas ou double	Faisceau haut	HID	Brouillard/ Route	Lumière de jour	Station-ement	Clignotant		Feuarrière
Model		NightGuide platinum	CrystalVision platinum	VisionPlus	Vision							Avant	Arrière	
MAKE	Year					Low or Dual Beam	High Beam	HID	Fog/ Driving	Daytime Running Lamp	Parking	Directional Signal		Tail
Model		Front	Rear											

PLYMOUTH

Caravelle

1986	—	—	—	—	H4656■	H4651■	—	—	2057▲	2057▲	2057▲	2057▲
1985	—	—	—	—	H4656■	H4651■	—	—	2057NA▲	2057NA▲	2057▲	2057▲
1984	—	—	—	—	H4656■	H4651■	—	—	194NA▲	2057NA▲	1157▲	1157▲
1983	—	—	—	—	H4656■	H4651■	—	—	194NA▲	2057NA▲	2057NA▲	1157▲
1982	—	—	—	—	H4656■	H4651■	—	—	194NA▲	2057NA▲	1157▲	1157▲
1981	—	—	—	—	H4656■	H4651■	—	—	194NA▲	1157NA▲	1157▲	1157▲
1980	—	—	—	—	H4656■	H4651■	—	—	194NA▲	1157NA▲	1157▲	1157▲
1979	—	—	—	—	H4656■	H4651■	—	—	1157NA▲	1157NA▲	1157▲	1157▲
1978	—	—	—	—	H4656■	H4651■	—	—	1157NA▲	1157NA▲	1157▲	1157▲

Champ

1979-82	—	—	—	—	H6054■	—	—	—	1157▲	1157▲	P21W▲	1157▲
---------	---	---	---	---	--------	---	---	---	-------	-------	-------	-------

Colt

1995	●	●	●	●	9004★	—	—	—	1157▲	1157▲	P21W▲	2057▲
Base 1994	●	●	●	●	9004★	—	—	—	1157▲	1157▲	P21W▲	2057▲
GL 1994	●	●	●	●	9004★	—	—	—	1157▲	1157▲	P21W▲	2057▲
Vista 1994	●	●	●	●	9004★	—	—	—	168▲	P21W▲	P21W▲	2057▲
Vista SE 1994	●	●	●	●	9004★	—	—	—	168▲	P21W▲	P21W▲	2057▲
Base 1993	●	●	●	●	9004★	—	—	—	1157▲	1157▲	P21W▲	2057▲
GL 1993	●	●	●	●	9004★	—	—	—	1157▲	1157▲	P21W▲	2057▲
Vista 1993	●	●	●	●	9004★	—	—	—	168▲	P21W▲	P21W▲	2057▲
Vista SE 1993	●	●	●	●	9004★	—	—	—	168▲	P21W▲	P21W▲	2057▲
100 E 1992	●	●	●	●	9006(W/4 Headlamps)★	9005(W/4 Headlamps)★	—	—	1157▲	1157▲	P21W▲	
200 E 1992	●	●	●	●	9006(W/4 Headlamps)★	9005(W/4 Headlamps)★	—	—	1157▲	1157▲	P21W▲	
200 GT 1992	●	●	●	●	9006(W/4 Headlamps)★	9005(W/4 Headlamps)★	—	—	1157▲	1157▲	P21W▲	
4x4 1992	●	●	●	●	9006(W/4 Headlamps)★	9005(W/4 Headlamps)★	—	—	1157▲	1157▲	P21W▲	
Base 1992	●	●	●	●	9006(W/4 Headlamps)★	9005(W/4 Headlamps)★	—	—	1157▲	1157▲	P21W▲	
GL 1992	●	●	●	●	9006(W/4 Headlamps)★	9005(W/4 Headlamps)★	—	—	1157▲	1157▲	P21W▲	
Vista 1992	●	●	●	●	9004★	9005(W/4 Headlamps)★	—	—	1157▲	1157▲	P21W▲	1157▲
Vista SE 1992	●	●	●	●	9004★	9005(W/4 Headlamps)★	—	—	1157▲	1157▲	P21W▲	1157▲
100 DL 1991	●	●	●	●	9006★	9005★	—	—	1157▲	P21W▲	P21W▲	2057▲
100 E 1991	●	●	●	●	9006★	9005★	—	—	1157▲	P21W▲	P21W▲	2057▲
200 GT 1991	●	●	●	●	9006★	9005★	—	—	1157▲	P21W▲	P21W▲	2057▲
Base 1991	●	●	●	●	9006★	9005★	—	—	1157▲	P21W▲	P21W▲	2057▲
GL 1991	●	●	●	●	9006★	9005★	—	—	1157▲	P21W▲	P21W▲	2057▲
Vista 1991	●	●	●	●	H6054■	9005★	—	—	1157▲	1157▲	P21W▲	1157▲

Freno	Freno Superior	Lateral		Reversa & auxiliar	Placa	Mapa	Cenicero	Techo	Guant.	Auxiliar	Cofre	Año	MARCA
		Frete	Tras.										Modelo
Feud'arrêt	Arrêt haute position	Feu Latéral		Recul & virage	Plaque d'imm.	Carte	Cendrier	Plafonnier	Boîte à gants	Arrêt ou accueil	Coffre	Année	MARQUE
		Avant	Arrière										Model
Stop	High Mount Stop	Sidemarker		Back-Up & Cornering	Lic. Plate	Map	Instr. Panel	Dome	Glove Comp.	Step or Courtesy	Trunk/Cargo	Year	Make
		Front	Rear										Model

PLYMOUTH

Caravelle

2057▲	921▲	194NA▲	168▲	P21W▲	168▲	194▲	161, 194▲	906▲	1891	212-2▲	105	1986	
2057▲	—	168▲	168▲	P21W▲	168▲	912▲	37, 74, 158▲, 161, 194▲	211-2▲	1891	68, 158▲, 194▲	1003	1985	
1157▲	—	194NA▲	1157▲	P21W▲	168▲	912▲	158▲, 161, 168▲, 194▲	211-2▲	1891	212-2▲, 90	1003	1984	
1157▲	—	194NA▲	1157▲	P21W▲	168▲	912▲	158▲, 161, 194▲	211-2▲	1891	212-2▲, 90	1003	1983	
1157▲	—	168▲	168▲	P21W▲	168▲	912▲	158▲, 161, 194▲	211-2▲	1891	212-2▲, 90	1003	1982	
1157▲	—	168▲	168▲	P21W▲	168▲	912▲	158▲, 161	211-2▲	1891	158▲, 161	1003	1981	
1157▲	—	168▲	168▲	P21W▲	168▲	562	158▲, 161	211-2▲	1891	158▲, 161, 212-2▲	1003	1980	
1157▲	—	168▲	168▲	P21W▲	168▲	562	161, 194▲	211-2▲	1893	161, 194▲, 211-2▲, 912▲	1003	1979	
1157▲	—	168▲	168▲	P21W▲	168▲	562	74, 168▲, 194▲, 1895	211-2▲	1893	194▲, 1004, 211-2▲, 90	1003	1978	

Champ

1157▲	—	194▲	194▲	P21W▲	89	—	53, 74	—	—	—	—	1979-82	
-------	---	------	------	-------	----	---	--------	---	---	---	---	---------	--

Coit

2057▲	921▲	1157▲	168▲	P21W▲	168▲	—	74, 158▲	DE3175▲	—	—	168▲	1995	
2057▲	921▲	1157▲	168▲	P21W▲	168▲	—	74	—	—	—	—	1994	Base
2057▲	921▲	1157▲	168▲	P21W▲	168▲	—	74	—	—	—	—	1994	GL
2057▲	194▲	168▲	168▲	921▲	67	—	74	—	—	74	—	1994	Vista
2057▲	194▲	168▲	168▲	921▲	67	—	74	—	—	74	—	1994	Vista SE
2057▲	921▲	1157▲	168▲	P21W▲	168▲	—	74, 158▲	—	—	—	—	1993	Base
2057▲	921▲	1157▲	168▲	P21W▲	168▲	—	74, 158▲	—	—	—	—	1993	GL
2057▲	194▲	168▲	168▲	921▲	67	—	74	—	—	—	—	1993	Vista
2057▲	194▲	168▲	168▲	921▲	67	—	74	—	—	—	—	1993	Vista SE
1157(W4 Headlamps)▲	—	—	—	P21W▲	67	—	53, 74, 194▲	—	—	—	—	1992	100 E
1157(W4 Headlamps)▲	—	—	—	P21W▲	67	—	53, 74, 194▲	—	—	—	—	1992	200 E
1157(W4 Headlamps)▲	—	—	—	P21W▲	67	—	53, 74, 194▲	—	—	—	—	1992	200 GT
1157(W4 Headlamps)▲	—	—	—	P21W▲	67	—	53, 74, 194▲	—	—	—	—	1992	4x4
1157(W4 Headlamps)▲	—	—	—	P21W▲	67	—	53, 74, 194▲	—	—	—	—	1992	Base
1157(W4 Headlamps)▲	—	—	—	P21W▲	67	—	53, 74, 194▲	—	—	—	—	1992	GL
1157▲	—	194▲	194▲	P21W▲	67	—	53, 74, 194▲	—	—	—	—	1992	Vista
1157▲	—	194▲	194▲	P21W▲	67	—	53, 74, 194▲	—	—	—	—	1992	Vista SE
2057▲	P21W▲	168▲	168▲	P21W▲	67	—	53, 74, 194▲	—	74	74	—	1991	100 DL
2057▲	P21W▲	168▲	168▲	P21W▲	67	—	53, 74, 194▲	—	74	74	—	1991	100 E
2057▲	P21W▲	168▲	168▲	P21W▲	67	—	53, 74, 194▲	—	74	74	—	1991	200 GT
2057▲	P21W▲	168▲	168▲	P21W▲	67	—	53, 74, 194▲	—	74	74	—	1991	Base
2057▲	P21W▲	168▲	168▲	P21W▲	67	—	53, 74, 194▲	—	74	74	—	1991	GL
1157▲	P21W▲	194▲	194▲	P21W▲	67	—	53, 74, 194▲	—	74	74	—	1991	Vista

▲ LED Signal & Interior Upgrade Available
 ■ LED Sealed Beam Upgrade Available

If multiple part numbers exist for an application, check the original bulb.

◆ LED Fog Upgrade Available
 ★ LED HL Upgrade Available — Canada/Mexico Regions Only

MARCA	Año	Focos upgrade para luz baja y Alta				Luz baja ou dual	Luz alta	HID	Neblina/ conducir	Luz de Circulación Diuma	Estac	Direccional		Tras
		Faisceau bas et double améliorés										Fronte	Tras.	
MARQUE	Année	Halogen Headlight Upgrades				Faisceau bas ou double	Faisceau haut	HID	Brouillard/ Route	Lumière de jour	Station-ement	Clignotant		Feuarrière
Model		NightGuide platinum	CrystalVision platinum	VisionPlus	Vision							Avant	Arrière	
MAKE	Year					Low or Dual Beam	High Beam	HID	Fog/ Driving	Daytime Running Lamp	Parking	Directional Signal		Tail
Model		Front	Rear											

PLYMOUTH

Colt													
100	1990	•	•	•	•	9006★	9005★	—	—	1157▲	P21W▲	P21W▲	2057▲
100 DL	1990	•	•	•	•	9006★	9005★	—	—	1157▲	P21W▲	P21W▲	2057▲
100 E	1990	•	•	•	•	9006★	9005★	—	—	1157▲	P21W▲	P21W▲	2057▲
100 LX	1990	•	•	•	•	9006★	9005★	—	—	1157▲	P21W▲	P21W▲	2057▲
200 DL	1990	•	•	•	•	9006★	9005★	—	—	1157▲	P21W▲	P21W▲	2057▲
200 E	1990	•	•	•	•	9006★	9005★	—	—	1157▲	P21W▲	P21W▲	2057▲
Base	1990	•	•	•	•	9006★	9005★	—	—	1157▲	P21W▲	P21W▲	2057▲
DL	1990	•	•	•	•	9004★	9005★	—	—	1157▲	1157▲	P21W▲	1157▲
GL	1990	•	•	•	•	9006★	9005★	—	—	1157▲	P21W▲	P21W▲	2057▲
GT	1990	•	•	•	•	9006★	9005★	—	—	1157▲	P21W▲	P21W▲	2057▲
Vista	1990	•	•	•	•	9004★	9005★	—	—	1157▲	P21W▲	P21W▲	1157▲
100 DL	1989	•	•	•	•	9006★	9005★	—	—	1157▲	P21W▲	P21W▲	2057▲
100 E	1989	•	•	•	•	9006★	9005★	—	—	1157▲	P21W▲	P21W▲	2057▲
100 LX	1989	•	•	•	•	9006★	9005★	—	—	1157▲	P21W▲	P21W▲	2057▲
200 DL	1989	•	•	•	•	9006★	9005★	—	—	1157▲	P21W▲	P21W▲	2057▲
200 E	1989	•	•	•	•	9006★	9005★	—	—	1157▲	P21W▲	P21W▲	2057▲
200 LX	1989	•	•	•	•	9006★	9005★	—	—	1157▲	P21W▲	P21W▲	2057▲
Base	1989	•	•	•	•	9006★	9005★	—	—	1157▲	P21W▲	P21W▲	2057▲
DL	1989	•	•	•	•	9004★	9005★	—	—	1157▲	1157▲	P21W▲	1157▲
E	1989	•	•	•	•	9006★	9005★	—	—	1157▲	P21W▲	P21W▲	2057▲
GT	1989	•	•	•	•	9006★	9005★	—	—	1157▲	P21W▲	P21W▲	2057▲
Vista	1989	•	•	•	•	9004★	9005★	—	—	1157▲	P21W▲	P21W▲	1157▲
Base	1988	—	—	—	—	H6054■	—	—	—	1157▲	1157▲	P21W▲	1157▲
DL	1988	—	—	—	—	H6054■	—	—	—	1157▲	1157▲	P21W▲	1157▲
E	1988	—	—	—	—	H6054■	—	—	—	1157▲	1157▲	P21W▲	1157▲
Premier	1988	—	—	—	—	H6054■	—	—	—	1157▲	1157▲	P21W▲	1157▲
Vista	1988	—	—	—	—	H6054■	—	—	—	1157▲	1157▲	P21W▲	1157▲
DL	1987	—	—	—	—	H6054■	—	—	—	1157▲	1157▲	P21W▲	1157▲
E	1987	—	—	—	—	H6054■	—	—	—	1157▲	1157▲	P21W▲	1157▲
Premier	1987	—	—	—	—	H6054■	—	—	—	1157▲	1157▲	P21W▲	1157▲
Vista	1987	—	—	—	—	H6054■	—	—	—	1157▲	P21W▲	P21W▲	1157▲
	1984-86	—	—	—	—	H6054■	—	—	—	1157▲	1157▲	P21W▲	1157▲
	1980-83	—	—	—	—	H6054■	—	—	—	1157▲	1157▲	P21W▲	1157▲
	1979	—	—	—	—	H6054■	—	—	—	1157▲	1157▲	1157▲	1157▲
	1978	—	—	—	—	H6024■	—	—	—	1157▲	1157▲	1157▲	1157▲
	1976-77	—	—	—	—	H6024■	—	—	—	1157▲	1157▲	1157▲	1157▲
Concord													
	1951-52	—	—	—	—	H6006	—	—	—	1154	1154	1154	1154
Conquest													
	1986	—	—	—	—	H6054■	—	—	—	168▲	P21W▲	1157▲	1157▲
	1984-85	—	—	—	—	H6054■	—	—	—	194▲	P21W▲	1157▲	1157▲
Cranbrook													
	1953	—	—	—	—	H6006	—	—	—	1154	1154	1154	1154
	1951-52	—	—	—	—	H6006	—	—	—	1154	1154	1154	1154

Freno	Freno Superior	Lateral		Reversa & auxiliar	Placa	Mapa	Cenicero	Techo	Guant.	Auxiliar	Cofre	Año	MARCA
		Frete	Tras.										Modelo
Feud'arrêt	Arrêt haute position	Feu Latéral		Recul & virage	Plaque d'imm.	Carte	Cendrier	Plafonnier	Boîte à gants	Arrêt ou accueil	Coffre	Année	MARQUE
		Avant	Arrière										Model
Stop	High Mount Stop	Sidemarker		Back-Up & Cornering	Lic. Plate	Map	Instr. Panel	Dome	Glove Comp.	Step or Courtesy	Trunk/Cargo	Year	Make
		Front	Rear										Model

PLYMOUTH

													CoIt
2057▲	—	168▲	168▲	P21W▲	67	—	53, 74, 194▲	—	—	74	—	1990	100
2057▲	—	168▲	168▲	P21W▲	67	—	53, 74, 194▲	—	—	74	—	1990	100 DL
2057▲	—	168▲	168▲	P21W▲	67	—	53, 74, 194▲	—	—	74	—	1990	100 E
2057▲	—	168▲	168▲	P21W▲	67	—	53, 74, 194▲	—	—	74	—	1990	100 LX
2057▲	—	168▲	168▲	P21W▲	67	—	53, 74, 194▲	—	—	74	—	1990	200 DL
2057▲	—	168▲	168▲	P21W▲	67	—	53, 74, 194▲	—	—	74	—	1990	200 E
2057▲	—	168▲	168▲	P21W▲	67	—	53, 74, 194▲	—	—	74	—	1990	Base
1157▲	—	194▲	194▲	P21W▲	67	—	53, 74, 194▲	—	—	74	—	1990	DL
2057▲	—	168▲	168▲	P21W▲	67	—	53, 74, 194▲	—	—	74	—	1990	GL
2057▲	—	168▲	168▲	P21W▲	67	—	53, 74, 194▲	—	—	74	—	1990	GT
1157▲	—	194▲	194▲	P21W▲	67	—	53, 74, 194▲	—	—	74	—	1990	Vista
2057▲	—	168▲	168▲	P21W▲	67	—	74	—	—	74	—	1989	100 DL
2057▲	—	168▲	168▲	P21W▲	67	—	74	—	—	74	—	1989	100 E
2057▲	—	168▲	168▲	P21W▲	67	—	74	—	—	74	—	1989	100 LX
2057▲	—	168▲	168▲	P21W▲	67	—	74	—	—	74	—	1989	200 DL
2057▲	—	168▲	168▲	P21W▲	67	—	74	—	—	74	—	1989	200 E
2057▲	—	168▲	168▲	P21W▲	67	—	74	—	—	74	—	1989	200 LX
2057▲	—	168▲	168▲	P21W▲	67	—	74	—	—	74	—	1989	Base
1157▲	—	194▲	194▲	P21W▲	67	—	53, 74	—	—	74	—	1989	DL
2057▲	—	168▲	168▲	P21W▲	67	—	74	—	—	74	—	1989	E
2057▲	—	168▲	168▲	P21W▲	67	—	74	—	—	74	—	1989	GT
1157▲	—	194▲	194▲	P21W▲	67	—	53, 74	—	—	74	—	1989	Vista
1157▲	—	—	194▲	P21W▲	67	—	53, 74	—	—	—	—	1988	Base
1157▲	—	—	194▲	P21W▲	67	—	53, 74	—	—	—	—	1988	DL
1157▲	—	—	194▲	P21W▲	67	—	53, 74	—	—	—	—	1988	E
1157▲	—	—	194▲	P21W▲	67	—	53, 74	—	—	—	—	1988	Premier
1157▲	—	194▲	194▲	P21W▲	67	—	53, 74	—	—	—	—	1988	Vista
1157▲	—	194▲	—	P21W▲	67	—	53, 74	—	—	74	—	1987	DL
1157▲	—	194▲	—	P21W▲	67	—	53, 74	—	—	74	—	1987	E
1157▲	—	194▲	—	P21W▲	67	—	53, 74	—	—	74	—	1987	Premier
1157▲	—	194▲	194▲	P21W▲	67	—	74	—	—	74	—	1987	Vista
1157▲	—	194▲	194▲	P21W▲	67	—	53, 74	—	—	—	—	1984-86	
1157▲	—	194▲	194▲	P21W▲	89	—	53, 74	—	—	—	—	1980-83	
1157▲	—	194▲	194▲	P21W▲	89	—	53, 74	—	—	—	—	1979	
1157▲	—	—	—	—	67	—	158▲	DE3175▲	—	—	—	1978	
1157▲	—	—	—	—	67	—	158▲	—	—	—	—	1976-77	
													Concord
1154	—	—	—	1129	63	—	51, 55	—	—	—	—	1951-52	
													Conquest
1157▲	—	194▲	67	P21W▲	67	—	74	—	158▲	—	—	1986	
1157▲	—	194▲	67	P21W▲	67	—	74	—	158▲	74	—	1984-85	
													Cranbrook
1154	—	—	—	1129	63	—	51, 55	—	55	—	—	1953	
1154	—	—	—	1129	63	—	51, 55	—	—	—	—	1951-52	

▲ LED Signal & Interior Upgrade Available
 ■ LED Sealed Beam Upgrade Available

If multiple part numbers exist for an application, check the original bulb.

◆ LED Fog Upgrade Available
 ★ LED HL Upgrade Available — Canada/Mexico Regions Only

MARCA	Año	Focos upgrade para luz baja y Alta				Luz baja ou dual	Luz alta	HID	Neblina/ conducir	Luz de Circulación Diuma	Estac	Direccional		Tras
		Faisceau bas et double améliorés										Fronte	Tras.	
MARQUE	Année	Halogen Headlight Upgrades				Faisceau bas ou double	Faisceau haut	HID	Brouillard/ Route	Lumière de jour	Station-ement	Clignotant		Feuarrière
Model		NightGuide platinum	CrystalVision platinum	VisionPlus	Vision							Avant	Arrière	
MAKE	Year					Low or Dual Beam	High Beam	HID	Fog/ Driving	Daytime Running Lamp	Parking	Directional Signal		Tail
Model		Front	Rear											

PLYMOUTH

Cricket

1971-74	—	—	—	—	H5006	H5001	—	—	1157▲	1157▲, P21W▲	P21W▲	1157▲
---------	---	---	---	---	-------	-------	---	---	-------	--------------	-------	-------

Cuda

1974	—	—	—	—	H6024■	—	—	—	1157NA▲	1157NA▲	1157▲	1157▲
1973	—	—	—	—	H6024■	—	—	—	1157NA▲	1157NA▲	1157▲	1157▲
1972	—	—	—	—	H6024■	—	—	—	1157NA▲	1157NA▲	1157▲	1157▲
1971	—	—	—	—	H5006	H5001	—	—	1157NA▲	1157NA▲	1157▲	1157▲
1970	—	—	—	—	H6024■	—	—	—	1157NA▲	1157NA▲	1157▲	1157▲

Custom

1961	—	—	—	—	H5006	H5001	—	—	1034▲	1034▲	1034▲	1034▲
1960	—	—	—	—	H5006	H5001	—	—	1034▲	1034▲	1034▲	1034▲
1958-59	—	—	—	—	H5006	H5001	—	—	1034▲	1034▲	1034▲	1034▲

Deluxe

1951	—	—	—	—	H6006	—	—	—	1154	1154	1154	1154
1949-50	—	—	—	—	H6006	—	—	—	1158	1158	1158	63

Duster

1976	—	—	—	—	H6024■	—	—	—	1157NA▲	1157NA▲	1157▲	1157▲
1975	—	—	—	—	H6024■	—	—	—	1157NA▲	1157NA▲	1157▲	1157▲
1973-74	—	—	—	—	H6024■	—	—	—	1157NA▲	1157NA▲	1157▲	1157▲
1972	—	—	—	—	H6024■	—	—	—	1157NA▲	1157NA▲	1157▲	1157▲
1971	—	—	—	—	H6024■	—	—	—	1157NA▲	1157NA▲	1157▲	1157▲
1970	—	—	—	—	H6024■	—	—	—	1157NA▲	1157NA▲	1157▲	1157▲

Expo

1989	—	—	—	—	H6054■	—	—	—	1157▲	1157▲	1157▲	1157▲
1987-88	—	—	—	—	H6054■	—	—	—	1157▲	1157▲	1157▲	1157▲

Fleet Special

1963	—	—	—	—	H5006	H5001	—	—	1034▲	1034▲	1034▲	1034▲
1962	—	—	—	—	H5006	H5001	—	—	1034▲	1034▲	1034▲	1034▲
1961	—	—	—	—	H5006	H5001	—	—	1034▲	1034▲	1034▲	1034▲
1960	—	—	—	—	H5006	H5001	—	—	1034▲	1034▲	1034▲	1034▲

Fury

1978	—	—	—	—	H4656■	H4651■	—	—	1157▲	1157▲	1157▲, P21W▲	1157▲
1977	—	—	—	—	H4656■	H4651■	—	—	1157▲	1157▲	P21W▲	1157▲

Freno	Freno Superior	Lateral		Reversa & auxiliar	Placa	Mapa	Cenicero	Techo	Guant.	Auxiliar	Cofre	Año	MARCA
		Frente	Tras.										Modelo
Feud'arrêt	Arrêt haute position	Feu Latéral		Recul & virage	Plaque d'imm.	Carte	Cendrier	Plafonnier	Boîte à gants	Arrêt ou accueil	Coffre	Année	MARQUE
		Avant	Arrière										Model
Stop	High Mount Stop	Sidemarker		Back-Up & Cornering	Lic. Plate	Map	Instr. Panel	Dome	Glove Comp.	Step or Courtesy	Trunk/Cargo	Year	Make
		Front	Rear										Model

PLYMOUTH

Cricket

1157▲	—	1816	1816	P21W▲	1816	—	—	—	1816	—	—	1971-74
-------	---	------	------	-------	------	---	---	---	------	---	---	----------------

Cuda

1157▲	—	168▲	168▲	P21W▲	97	89	1445, 1816, 1895	1004	1893	—	1004	1974
1157▲	—	168▲	168▲	P21W▲	97	89	1816, 1893, 1895	1004	1893	—	1003	1973
1157▲	—	194▲	194▲	P21W▲	97	89	1445, 1816, 1893, 1895	211-2▲	1893	90, 1445	1003	1972
1157▲	—	194▲	194▲	P21W▲	67	1895	—	57	1445	57	1895	1971
1157▲	—	1895	1895	P21W▲	67	89	53, 158▲, 194▲, 1895	1004	1891	89	1004	1970

Custom

1034▲	—	—	—	1073▲, P21W▲	67	1004	57, 1445	1004	1891	90	1004	1961
1034▲	—	—	—	1073▲, P21W▲	67	1004	57	1004	57	1004	1003	1960
1034▲	—	—	—	1073▲, P21W▲	67	—	57	1004	57	—	1003	1958-59

Deluxe

1154	—	—	—	1129	63	—	51, 55	—	—	—	—	1951
1129	—	—	—	—	63	—	51, 1893	—	—	63, 81	—	1949-50

Duster

1157▲	—	168▲	168▲	P21W▲	168▲	89	158▲, 194▲, 1445, 1893	1004	1893	211-2▲, 212-2▲	1003	1976
1157▲	—	168▲	168▲	P21W▲	168▲	89	158▲, 194▲, 1445, 1893	1004	1893	—	1004	1975
1157▲	—	168▲	168▲	P21W▲	168▲	89	194▲, 1445, 1893	1004	1893	—	1004	1973-74
1157▲	—	194▲	194▲	P21W▲	168▲	89	194▲, 1445	1004	1893	1893	1004	1972
1157▲	—	194▲	194▲	P21W▲	67	89	—	57	1445	57	1004	1971
1157▲	—	1895	1895	P21W▲	67	89	53, 158▲, 194▲, 1895	1004	1891	89	1004	1970

Expo

1157▲	912▲	168▲	168▲	P21W▲	168▲	—	161, 194▲	211-2▲	—	—	912▲	1989
1157▲	912▲	168▲	168▲	P21W▲	168▲	—	161, 194▲	—	—	—	—	1987-88

Fleet Special

1034▲	—	—	—	1073▲, P21W▲	67	90	57	1004	1891	90, 1004	1003	1963
1034▲	—	—	—	1141▲, P21W▲	67	1004	57	1004	1891	1004	1003	1962
1034▲	—	—	—	1073▲, P21W▲	67	1004	57, 1445	1004	1891	90	1004	1961
1034▲	—	—	—	1073▲, P21W▲	67	1004	57	1004	57	1004	1003	1960

Fury

1157▲	—	168▲	168▲, 1157▲	P21W▲	168▲	562	74, 168▲, 194▲, 1895	194▲, 211-2▲	1893	168▲, 194▲, 211-2▲, 212-2▲	1003	1978
1157▲	—	168▲	168▲, 1157▲	P21W▲	168▲	562	74, 168▲, 194▲, 1445, 1895	211-2▲	1893	211-2▲, 212-2▲	1004	1977

▲ LED Signal & Interior Upgrade Available
 ■ LED Sealed Beam Upgrade Available

If multiple part numbers exist for an application, check the original bulb.

◆ LED Fog Upgrade Available
 ★ LED HL Upgrade Available — Canada/Mexico Regions Only

MARCA	Año	Focos upgrade para luz baja y Alta				Luz baja ou dual	Luz alta	HID	Neblina/ conducir	Luz de Circulación Diuma	Estac	Direccional		Tras
		Faisceau bas et double améliorés										Fronte	Tras.	
MARQUE	Année	Halogen Headlight Upgrades				Faisceau bas ou double	Faisceau haut	HID	Brouillard/ Route	Lumière de jour	Station-ement	Clignotant		Feuarrière
Model		NightGuide platinum	CrystalVision platinum	VisionPlus	Vision							Avant	Arrière	
MAKE	Year	NightGuide platinum	CrystalVision platinum	VisionPlus	Vision	Low or Dual Beam	High Beam	HID	Fog/ Driving	Daytime Running Lamp	Parking	Directional Signal		Tail
Model												Front	Rear	

PLYMOUTH

Fury

1976	—	—	—	—	H6024■	—	—	—	—	1157NA▲	1157NA▲	1157▲	1157▲
1975	—	—	—	—	H6024■	—	—	—	—	1157NA▲	1157NA▲	1157▲	1157▲
1974	—	—	—	—	H5006	H5001	—	—	—	1157NA▲	1157NA▲	1157▲	1157▲
1973	—	—	—	—	H5006	H5001	—	—	—	1157NA▲	1157NA▲	1157▲	1157▲
1972	—	—	—	—	H5006	H5001	—	—	—	1157▲	1157▲	1157▲	1157▲
1971	—	—	—	—	H5006	H5001	—	—	—	1157▲	1157▲	1157▲	1157▲
1970	—	—	—	—	H5006	H5001	—	—	—	—	—	1034▲	1034▲
1969	—	—	—	—	H5006	H5001	—	—	—	—	—	1034▲	1034▲
1968	—	—	—	—	H5006	H5001	—	—	—	—	—	1034▲	1034▲
1966-67	—	—	—	—	H5006	H5001	—	—	—	—	—	1034▲	1034▲
1965	—	—	—	—	H5006	H5001	—	—	—	—	—	1034▲	1034▲
1964	—	—	—	—	H5006	H5001	—	—	—	1034▲	1034▲	1034▲	1034▲
1963	—	—	—	—	H5006	H5001	—	—	—	1034▲	1034▲	1034▲	1034▲
1962	—	—	—	—	H5006	H5001	—	—	—	1034▲	1034▲	1034▲	1034▲
1961	—	—	—	—	H5006	H5001	—	—	—	1034▲	1034▲	1034▲	1034▲
1960	—	—	—	—	H5006	H5001	—	—	—	1034▲	1034▲	1034▲	1034▲
1958-59	—	—	—	—	H5006	H5001	—	—	—	1034▲	1034▲	1034▲	1034▲
1957	—	—	—	—	H5006	H5001	—	—	—	1034▲	1034▲	1034▲	1034▲
1956	—	—	—	—	H6024■	—	—	—	—	1034▲	1034▲	1034▲	1034▲

Fury I

1974	—	—	—	—	H5006	H5001	—	—	—	1157NA▲	1157NA▲	1157▲	1157▲
1973	—	—	—	—	H5006	H5001	—	—	—	1157NA▲	1157NA▲	1157▲	1157▲
1972	—	—	—	—	H5006	H5001	—	—	—	1157▲	1157▲	1157▲	1157▲
1971	—	—	—	—	H5006	H5001	—	—	—	1157▲	1157▲	1157▲	1157▲
1970	—	—	—	—	H5006	H5001	—	—	—	—	—	1034▲	1034▲
1969	—	—	—	—	H5006	H5001	—	—	—	—	—	1034▲	1034▲
1968	—	—	—	—	H5006	H5001	—	—	—	—	—	1034▲	1034▲

Fury II

1974	—	—	—	—	H5006	H5001	—	—	—	1157NA▲	1157NA▲	1157▲	1157▲
------	---	---	---	---	-------	-------	---	---	---	---------	---------	-------	-------

Freno	Freno Superior	Lateral		Reversa & auxiliar	Placa	Mapa	Cenicero	Techo	Guant.	Auxiliar	Cofre	Año	MARCA
		Frente	Tras.										Modelo
Feud'arrêt	Arrêt haute position	Feu Latéral		Recul & virage	Plaque d'imm.	Carte	Cendrier	Plafonnier	Boîte à gants	Arrêt ou accueil	Coffre	Année	MARQUE
		Avant	Arrière										Model
Stop	High Mount Stop	Sidemarker		Back-Up & Cornering	Lic. Plate	Map	Instr. Panel	Dome	Glove Comp.	Step or Courtesy	Trunk/Cargo	Year	Make
		Front	Rear										Model

PLYMOUTH

Fury

1157▲	—	168▲	168▲	P21W▲	97	562	158▲, 194▲, 1445, 1895	1004	1893	1004, 211-2▲, 212-2▲	1003	1976	
1157▲	—	168▲	168▲	P21W▲	168▲	562	158▲, 194▲, 1445	1004	1893	212-2▲	1003	1975	
1157▲	—	168▲	168▲	P21W▲	97, 168▲	562	158▲, 194▲, 1445, 1893	211-2▲	1893	90, 194▲	1003	1974	
1157▲	—	168▲	168▲	P21W▲	97	—	1816, 1895	211-2▲	1893	90	1003	1973	
1157▲	—	194▲	194▲	P21W▲	97	562	194▲, 1445, 1816, 1893, 1895	1004, 211-2▲	1893	90, 1445, 1893, 1895	1003	1972	
1157▲	—	194▲	194▲	P21W▲	97	1895	—	158▲	1891	57	1895	1971	
1034▲	—	1895	1895	1073▲, P21W▲	67	90	57, 194▲, 1893	1004	1891	90	1004	1970	
1034▲	—	—	—	1073▲, P21W▲	67	90	57, 194▲, 1893	1004	1891	90	1004	1969	
1034▲	—	1895	1895	1073▲, P21W▲	67	90	57, 1893	1004	1891	90	1004	1968	
1034▲	—	—	—	1073▲, 1141▲, P21W▲	67	90	57, 158▲, 1893	1004	1891	90	1004	1966-67	
1034▲	—	—	—	1073▲, P21W▲	67	90	57, 158▲	1004	1891	90, 1004	1004	1965	
1034▲	—	—	—	1073▲, P21W▲	67	90	57	1004	1891	90, 1004	1004	1964	
1034▲	—	—	—	1073▲, P21W▲	67	90	57	1004	1891	90, 1004	1003	1963	
1034▲	—	—	—	1141▲, P21W▲	67	1004	57	1004	1891	1004	1003	1962	
1034▲	—	—	—	1073▲, P21W▲	67	1004	57, 1445	1004	1891	90	1004	1961	
1034▲	—	—	—	1073▲, P21W▲	67	1004	57	1004	57	1004	1003	1960	
1034▲	—	—	—	1073▲, P21W▲	67	—	57	1004	57	—	1003	1958-59	
1034▲	—	—	—	1073▲	67	90	57	1004	57	—	1003	1957	
1034▲	—	—	—	1073▲	67	90	57	1004	57	—	1003	1956	

Fury I

1157▲	—	168▲	168▲	P21W▲	97, 168▲	562	158▲, 194▲, 1445, 1893	211-2▲	1893	90, 194▲	1003	1974	
1157▲	—	168▲	168▲	P21W▲	97	—	1816, 1895	211-2▲	1893	90	1003	1973	
1157▲	—	194▲	194▲	P21W▲	97	562	194▲, 1445, 1816, 1893, 1895	1004, 211-2▲	1893	90, 1445, 1893, 1895	1003	1972	
1157▲	—	194▲	194▲	P21W▲	97	1895	—	158▲	1891	57	1895	1971	
1034▲	—	1895	1895	1073▲, P21W▲	67	90	57, 194▲, 1893	1004	1891	90	1004	1970	
1034▲	—	—	—	1073▲, P21W▲	67	90	57, 194▲, 1893	1004	1891	90	1004	1969	
1034▲	—	1895	1895	1073▲, P21W▲	67	90	57, 1893	1004	1891	90	1004	1968	

Fury II

1157▲	—	168▲	168▲	P21W▲	97, 168▲	562	158▲, 194▲, 1445, 1893	211-2▲	1893	90, 194▲	1003	1974	
-------	---	------	------	-------	----------	-----	------------------------	--------	------	----------	------	------	--

▲ LED Signal & Interior Upgrade Available
 ■ LED Sealed Beam Upgrade Available

If multiple part numbers exist for an application, check the original bulb.

◆ LED Fog Upgrade Available
 ★ LED HL Upgrade Available — Canada/Mexico Regions Only

MARCA	Año	Focos upgrade para luz baja y Alta				Luz baja ou dual	Luz alta	HID	Neblina/ conducir	Luz de Circulación Diuma	Estac	Direccional		Tras
		Faisceau bas et double améliorés										Fronte	Tras.	
MARQUE	Année	Halogen Headlight Upgrades				Faisceau bas ou double	Faisceau haut	HID	Brouillard/ Route	Lumière de jour	Station-ement	Clignotant		Feuarrière
Model		NightGuide platinum	CrystalVision platinum	VisionPlus	Vision							Avant	Arrière	
MAKE	Year					Low or Dual Beam	High Beam	HID	Fog/ Driving	Daytime Running Lamp	Parking	Directional Signal		Tail
Model		Front	Rear											

PLYMOUTH

Fury II

1973	—	—	—	—	H5006	H5001	—	—	1157NA▲	1157NA▲	1157▲	1157▲
1972	—	—	—	—	H5006	H5001	—	—	1157▲	1157▲	1157▲	1157▲
1971	—	—	—	—	H5006	H5001	—	—	1157▲	1157▲	1157▲	1157▲
1970	—	—	—	—	H5006	H5001	—	—	—	—	1034▲	1034▲
1969	—	—	—	—	H5006	H5001	—	—	—	—	1034▲	1034▲
1968	—	—	—	—	H5006	H5001	—	—	—	—	1034▲	1034▲
1966-67	—	—	—	—	H5006	H5001	—	—	—	—	1034▲	1034▲
1965	—	—	—	—	H5006	H5001	—	—	—	—	1034▲	1034▲

Fury III

1974	—	—	—	—	H5006	H5001	—	—	1157NA▲	1157NA▲	1157▲	1157▲
1973	—	—	—	—	H5006	H5001	—	—	1157NA▲	1157NA▲	1157▲	1157▲
1972	—	—	—	—	H5006	H5001	—	—	1157▲	1157▲	1157▲	1157▲
1971	—	—	—	—	H5006	H5001	—	—	1157▲	1157▲	1157▲	1157▲
1970	—	—	—	—	H5006	H5001	—	—	—	—	1034▲	1034▲
1969	—	—	—	—	H5006	H5001	—	—	—	—	1034▲	1034▲
1968	—	—	—	—	H5006	H5001	—	—	—	—	1034▲	1034▲
1966-67	—	—	—	—	H5006	H5001	—	—	—	—	1034▲	1034▲
1965	—	—	—	—	H5006	H5001	—	—	—	—	1034▲	1034▲

Gran Fury

1987-89	—	—	—	—	H4656■	H4651■	—	—	194NA▲	194NA▲, 2057NA▲	1157▲	1157▲
1986	—	—	—	—	H4656■	H4651■	—	—	194NA▲	194NA▲, 2057NA▲	1157▲	1157▲
1985	—	—	—	—	H4656■	H4651■	—	—	194NA▲	194NA▲, 2057NA▲	1157▲	1157▲
1984	—	—	—	—	H4656■	H4651■	—	—	194NA▲	194NA▲, 2057NA▲	1157▲	1157▲
1983	—	—	—	—	H4656■	H4651■	—	—	194NA▲	2057NA▲	1157▲	1157▲
1982	—	—	—	—	H4656■	H4651■	—	—	194NA▲	2057NA▲	1157▲	1157▲
1981	—	—	—	—	H4656■	H4651■	—	—	194▲	2057▲	2057▲	168▲, 2057▲
1980	—	—	—	—	H4656■	H4651■	—	—	1157NA▲	1157NA▲	1157▲	1157▲
1977	—	—	—	—	H6024■	—	—	—	1157NA▲	1157NA▲	1157▲	1157▲

Freno	Freno Superior	Lateral		Reversa & auxiliar	Placa	Mapa	Cenicero	Techo	Guant.	Auxiliar	Cofre	Año	MARCA
		Frente	Tras.										Modelo
Feud'arrêt	Arrêt haute position	Feu Latéral		Recul & virage	Plaque d'imm.	Carte	Cendrier	Plafonnier	Boîte à gants	Arrêt ou accueil	Coffre	Année	MARQUE
		Avant	Arrière										Model
Stop	High Mount Stop	Sidemarker		Back-Up & Cornering	Lic. Plate	Map	Instr. Panel	Dome	Glove Comp.	Step or Courtesy	Trunk/Cargo	Year	Make
		Front	Rear										Model

PLYMOUTH

Fury II

1157▲	—	168▲	168▲	P21W▲	97	—	1816, 1895	211-2▲	1893	90	1003	1973	
1157▲	—	194▲	194▲	P21W▲	97	562	194▲, 1445, 1816, 1893, 1895	1004, 211-2▲	1893	90, 1445, 1893, 1895	1003	1972	
1157▲	—	194▲	194▲	P21W▲	97	1895	—	158▲	1891	57	1895	1971	
1034▲	—	1895	1895	1073▲, P21W▲	67	90	57, 194▲, 1893	1004	1891	90	1004	1970	
1034▲	—	—	—	1073▲, P21W▲	67	90	57, 194▲, 1893	1004	1891	90	1004	1969	
1034▲	—	1895	1895	1073▲, P21W▲	67	90	57, 1893	1004	1891	90	1004	1968	
1034▲	—	—	—	1073▲, 1141▲, P21W▲	67	90	57, 158▲, 1893	1004	1891	90	1004	1966-67	
1034▲	—	—	—	1073▲, P21W▲	67	90	57, 158▲	1004	1891	90, 1004	1004	1965	

Fury III

1157▲	—	168▲	168▲	P21W▲	97, 168▲	562	158▲, 194▲, 1445, 1893	211-2▲	1893	90, 194▲	1003	1974	
1157▲	—	168▲	168▲	P21W▲	97	—	1816, 1895	211-2▲	1893	90	1003	1973	
1157▲	—	194▲	194▲	P21W▲	97	562	194▲, 1445, 1816, 1893, 1895	1004, 211-2▲	1893	90, 1445, 1893, 1895	1003	1972	
1157▲	—	194▲	194▲	P21W▲	97	1895	—	158▲	1891	57	1895	1971	
1034▲	—	1895	1895	1073▲, P21W▲	67	90	57, 194▲, 1893	1004	1891	90	1004	1970	
1034▲	—	—	—	1073▲, P21W▲	67	90	57, 194▲, 1893	1004	1891	90	1004	1969	
1034▲	—	1895	1895	1073▲, P21W▲	67	90	57, 1893	1004	1891	90	1004	1968	
1034▲	—	—	—	1073▲, 1141▲, P21W▲	67	90	57, 158▲, 1893	1004	1891	90	1004	1966-67	
1034▲	—	—	—	1073▲, P21W▲	67	90	57, 158▲	1004	1891	90, 1004	1004	1965	

Gran Fury

1157▲	921▲	168▲	168▲	P21W▲	168▲	912▲	158▲, 161, 194▲	211-2▲	1891	158▲, 194▲, 212-2▲, 90	105	1987-89	
1157▲	P21W▲	168▲	168▲	P21W▲	168▲	912▲	161, 194▲	211-2▲	1891	212-2▲	105	1986	
1157▲	—	168▲	168▲	P21W▲	168▲	912▲	158▲, 161, 194▲	211-2▲	1891	158▲, 194▲, 212-2▲, 90	1003	1985	
1157▲	—	194NA▲	1157▲	P21W▲	168▲	912▲	158▲, 161, 168▲, 194▲	211-2▲	1891	212-2▲, 90	1003	1984	
1157▲	—	194NA▲	1157▲	P21W▲	168▲	912▲	158▲, 161, 194▲	211-2▲	1891	212-2▲, 90	1003	1983	
1157▲	—	168▲	168▲	P21W▲	168▲	912▲	158▲, 161, 194▲	211-2▲	1891	211-2▲, 90	1003	1982	
2057▲	—	168▲	168▲	P21W▲	168▲	562	158▲, 161	211-2▲	158▲	211-2▲	1003	1981	
1157▲	—	168▲	168▲	P21W▲	168▲	562	158▲, 161	211-2▲	158▲	158▲, 161, 1892	1003	1980	
1157▲	—	168▲	168▲	P21W▲	97, 168▲	562	74, 168▲, 194▲, 1445	211-2▲	1893	194▲, 1893, 212-2▲, 90	—	1977	

▲ LED Signal & Interior Upgrade Available
 ■ LED Sealed Beam Upgrade Available

If multiple part numbers exist for an application, check the original bulb.

◆ LED Fog Upgrade Available
 ★ LED HL Upgrade Available — Canada/Mexico Regions Only

MARCA	Año	Focos upgrade para luz baja y Alta				Luz baja ou dual	Luz alta	HID	Neblina/ conducir	Luz de Circulación Diuma	Estac	Direccional		Tras
		Faisceau bas et double améliorés										Fronte	Tras.	
MARQUE	Année	Halogen Headlight Upgrades				Faisceau bas ou double	Faisceau haut	HID	Brouillard/ Route	Lumière de jour	Station-ement	Clignotant		Feuarrière
Model		NightGuide platinum	CrystalVision platinum	VisionPlus	Vision							Avant	Arrière	
MAKE	Year					Low or Dual Beam	High Beam	HID	Fog/ Driving	Daytime Running Lamp	Parking	Directional Signal		Tail
Model		Front	Rear											

PLYMOUTH

Gran Fury

1976	—	—	—	—	H6024■	—	—	—	—	1157NA▲	1157NA▲	1157▲	1157▲
1975	—	—	—	—	H6024■	—	—	—	—	1157NA▲	1157NA▲	1157▲	1157▲
1974	—	—	—	—	H5006	H5001	—	—	—	1157NA▲	1157NA▲	1157▲	1157▲
1973	—	—	—	—	H5006	H5001	—	—	—	1157NA▲	1157NA▲	1157▲	1157▲
1972	—	—	—	—	H5006	H5001	—	—	—	1157▲	1157▲	1157▲	1157▲

Grand Voyager

1999-00	•	•	•	•	9007★	—	—	H3	—	3157NA▲	3157NA▲	3057▲	3057▲
1998	•	•	•	•	9007★	—	—	H3	3157▲	3157NA▲	3157NA▲	3057▲	3057▲
1997	•	•	•	•	9007★	—	—	H3	—	3157NA▲	3157NA▲	3057▲	3057▲
1996	•	•	•	•	9007★	—	—	H3	3157▲	3157NA▲	3157NA▲	3057▲	3057▲
1995	•	•	•	•	9004★	—	—	H3	—	3157▲	3157▲	3157▲	3157▲
1994	•	•	•	•	9004★	—	—	H3	—	3157▲	3157▲	3157▲	3157▲
1993	•	•	•	•	9004★	—	—	H3	—	3157▲	3157▲	3157▲	3157▲
1992	•	•	•	•	9004★	—	—	—	—	3157▲	3157▲	3157▲	3157▲
1991	•	•	•	•	9004★	—	—	—	—	3157▲	3157▲	3157▲	3157▲
1990	•	•	•	•	9004★	—	—	—	—	3057NA▲	3057NA▲	2057▲	2057▲
1989	—	—	—	—	H6054(W Sealed Beam)★	—	—	—	—	3057NA▲	3057NA▲	2057▲	2057▲
1988	—	—	—	—	H6054(W Sealed Beam)★	—	—	—	—	3057NA▲	3057NA▲	2057▲	2057▲
1987	—	—	—	—	H4656(W Sealed Beam)★	H4651(W Sealed Beam)★	—	—	—	916▲	2057▲	2057▲	2057▲

GTX

1971	—	—	—	—	H5006	H5001	—	—	—	1157▲	1157▲	1157▲	1157▲
1970	—	—	—	—	H5006	H5001	—	—	—	1157▲	1157▲	1157▲	1157▲
1969	—	—	—	—	H5006	H5001	—	—	—	1157▲	1157▲	1157▲	1157▲
1968	—	—	—	—	H5006	H5001	—	—	—	1034▲	1034▲	1034▲	1034▲
1967	—	—	—	—	H5006	H5001	—	—	—	—	—	1034▲	1034▲

Horizon

1989-90	—	—	—	—	H6054■	—	—	—	—	168▲, 1157▲	1157▲	1157▲	168▲, 1157▲
1988	—	—	—	—	H6054■	—	—	—	—	168▲, 1157▲	1157▲	1157▲	168▲, 1157▲

Freno	Freno Superior	Lateral		Reversa & auxiliar	Placa	Mapa	Cenicero	Techo	Guant.	Auxiliar	Cofre	Año	MARCA
		Frete	Tras.										Modelo
Feud'arrêt	Arrêt haute position	Feu Latéral		Recul & virage	Plaque d'imm.	Carte	Cendrier	Plafonnier	Boîte à gants	Arrêt ou accueil	Coffre	Année	MARQUE
		Avant	Arrière										Model
Stop	High Mount Stop	Sidemarker		Back-Up & Cornering	Lic. Plate	Map	Instr. Panel	Dome	Glove Comp.	Step or Courtesy	Trunk/Cargo	Year	Make
		Front	Rear										Model

PLYMOUTH

Gran Fury

1157▲	—	168▲	168▲	P21W▲	97, 168▲	562	74, 158▲, 1445, 1893	211-2▲	1893	194▲, 211-2▲, 90	1003	1976	
1157▲	—	168▲	168▲	P21W▲	97, 168▲	562	158▲, 161, 1445, 1893	211-2▲	1893	90, 194▲	1003	1975	
1157▲	—	168▲	168▲	P21W▲	97, 168▲	562	158▲, 194▲, 1445, 1893	211-2▲	1893	90, 194▲	1003	1974	
1157▲	—	168▲	168▲	P21W▲	97	—	1816, 1895	211-2▲	1893	90	1003	1973	
1157▲	—	194▲	194▲	P21W▲	97	562	194▲, 1445, 1816, 1893, 1895	1004, 211-2▲	1893	90, 1445, 1893, 1895	1003	1972	

Grand Voyager

3057▲	921▲	3157NA▲	3057▲	3057▲	168▲	578▲, PC579	PC194, PC74	579▲	194▲	579▲	—	1999-00	
3057▲	921▲	3157NA▲	3057▲	3057▲	168▲	578▲	PC194, PC74	579▲	194▲	579▲	—	1998	
3057▲	921▲	3157NA▲	3057▲	3057▲	168▲	578▲	PC194, PC74	579▲	194▲	579▲	—	1997	
3057▲	921▲	3157NA▲	3057▲	3057▲	168▲	578▲	PC194, PC74	579▲	194▲	74, 74(Front)	74	1996	
3157▲	922▲	168▲	916▲, 3157▲	921▲	168▲	906▲	37, 158▲, 161, PC194	212-2▲	1891	562	211-2▲, 562	1995	
3157▲	922▲	168▲	916▲, 3157▲	921▲	168▲	906▲	37, 158▲, 161, PC194	212-2▲	1891	74, 562	211-2▲, 562	1994	
3157▲	921▲	168▲	3157▲	921▲	168▲	906▲	37, 158▲, 161, PC194	212-2▲	1891	194▲, 562, 906▲	211-2▲, 562	1993	
3157▲	921▲	168▲	3157▲	921▲	168▲	912▲	73, 161, PC194	212-2▲	1891	194▲, 212-2▲, 912▲	211-2▲	1992	
3157▲	921▲	168▲	3157▲	921▲	168▲	912▲	161, PC194	211-2▲	1891	194▲, 212-2▲, 912▲	211-2▲	1991	
2057▲	922▲	194NA▲	2057▲	P21W▲	168▲	912▲	161, 194▲	211-2▲	1891	194▲, 211-2▲, 212-2▲	211-2▲	1990	
2057▲	—	194NA▲	—	P21W▲	168▲	912▲	161, 194▲	211-2▲	—	194▲, 212-2▲, 912▲	211-2▲	1989	
2057▲	—	194NA▲	—	P21W▲	168▲	912▲	161, 194▲	211-2▲	—	194▲, 212-2▲	211-2▲, 212-2▲	1988	
2057▲	—	—	—	P21W▲	168▲	912▲	161, 194▲	211-2▲	—	194▲, 212-2▲	211-2▲, 212-2▲	1987	

GTX

1157▲	—	194▲	194▲	P21W▲	67	1895	—	57	1445	158▲	1895	1971	
1157▲	—	194▲	194▲	P21W▲	67	90	53, 158▲, 194▲, 1893	1004	1891	90	1004	1970	
1157▲	—	—	—	P21W▲	67	90	53, 158▲, 194▲, 1895	1004	1891	90	1004	1969	
1034▲	—	1895	1895	1073▲, 1141▲, P21W▲	67	90	57, 158▲	1004	1891	90	1004	1968	
1034▲	—	—	—	1073▲, 1141▲, P21W▲	67	90	57, 158▲	1004	1891	90	1004	1967	

Horizon

1157▲	912▲	168▲	168▲	P21W▲	168▲	—	161, 194▲	211-2▲	—	—	912▲	1989-90	
1157▲	912▲	168▲	168▲	P21W▲	168▲	—	161, 194▲	—	—	—	912▲	1988	

▲ LED Signal & Interior Upgrade Available
 ■ LED Sealed Beam Upgrade Available

If multiple part numbers exist for an application, check the original bulb.

◆ LED Fog Upgrade Available
 ★ LED HL Upgrade Available — Canada/Mexico Regions Only

MARCA	Año	Focos upgrade para luz baja y Alta				Luz baja ou dual	Luz alta	HID	Neblina/ conducir	Luz de Circulación Diuma	Estac	Direccional		Tras
		Faisceau bas et double améliorés										Fronte	Tras.	
MARQUE	Année	Halogen Headlight Upgrades				Faisceau bas ou double	Faisceau haut	HID	Brouillard/ Route	Lumière de jour	Station-ement	Clignotant		Feuarrière
Model		NightGuide platinum	CrystalVision platinum	VisionPlus	Vision							Avant	Arrière	
MAKE	Year					Low or Dual Beam	High Beam	HID	Fog/ Driving	Daytime Running Lamp	Parking	Directional Signal		Tail
Model		Front	Rear											

PLYMOUTH

Horizon

1987	—	—	—	—	H6054■	—	—	—	—	168▲, 1157▲	1157▲	1157▲	168▲, 1157▲
1986	—	—	—	—	H6054■	—	—	—	—	168▲, 1157▲	1157▲	1157▲	168▲, 1157▲
1985	—	—	—	—	H6054■	—	—	—	—	168▲, 1157▲	1157▲	1157▲	168▲, 1157▲
1984	—	—	—	—	H6054■	—	—	—	—	1157▲	1157▲	1157▲	1157▲
1983	—	—	—	—	H6054■	—	—	—	—	1157▲	1157▲	1157▲	1157▲
1982	—	—	—	—	H6054■	—	—	—	—	2057NA▲	2057NA▲	1157▲	1157▲
1981	—	—	—	—	H6054■	—	—	—	—	1157▲	1157▲	1157▲	1157▲
1980	—	—	—	—	H6054■	—	—	—	—	1157▲	1157▲	P21W▲	1157▲
1979	—	—	—	—	H6054■	—	—	—	—	1157▲	1157▲	1157▲	1157▲
1978	—	—	—	—	H6054■	—	—	—	—	1157▲	1157▲	P21W▲	1157▲

Laser

1994	•	•	•	•	9006★	9005★	—	880	—	1157NA▲	1157NA▲	2057▲	2057▲
1993	•	•	•	•	9006★	9005★	—	—	—	2057▲	2057▲	2057▲	2057▲
1992	•	•	•	•	9006★	9005★	—	—	—	2057▲	3057▲	3057▲	3057▲
1991	—	—	—	—	H4666	—	—	—	—	2057▲, 3057▲	2057▲, 3057▲	2057▲	2057▲
1990	—	—	—	—	H4666	—	—	H3	—	2057▲	2057▲	2057▲	2057▲

Neon

2001	•	•	•	•	9007★	—	—	9145◆	—	4157NA▲	4157NA▲	3157▲	3157▲
2000	•	•	•	•	9007★	—	—	898	—	4157NA▲	4157NA▲	3157▲	3157▲
1999	•	•	•	•	9007★	—	—	881	—	3157NA▲	3157NA▲	3157▲	3157▲
1997	•	•	•	•	9007★	—	—	881	—	3157NA▲	3157NA▲	3157▲	3157▲
1996, 1998	•	•	•	•	9007★	—	—	881	—	3157NA▲	3157NA▲	3157▲	3157▲
1995	•	•	•	•	9007★	—	—	881	—	3157NA▲	3157NA▲	3157▲	3157▲

P15 Deluxe

1946-48	—	—	—	—	H6006	—	—	—	—	1158	1158	1158	63
---------	---	---	---	---	-------	---	---	---	---	------	------	------	----

P15 Special Deluxe

1946-48	—	—	—	—	H6006	—	—	—	—	1158	1158	1158	63
---------	---	---	---	---	-------	---	---	---	---	------	------	------	----

PB100

1980	—	—	—	—	H4656■	H4651■	—	—	—	1157▲	1157▲	1157▲	1157▲
1979	—	—	—	—	H4656■	H4651■	—	—	—	1157▲	1157▲	1157▲	1157▲
1976-78	—	—	—	—	H6024■	—	—	—	—	1157NA▲	1157NA▲	198	198
1975	—	—	—	—	H6024■	—	—	—	—	198	198	198	198

PB100 Van

1974	—	—	—	—	H6024■	—	—	—	—	198	198	198	198
------	---	---	---	---	--------	---	---	---	---	-----	-----	-----	-----

PB150

1982-83	—	—	—	—	H4656■	H4651■	—	—	—	1157▲	1157▲	1157▲	1157▲
---------	---	---	---	---	--------	--------	---	---	---	-------	-------	-------	-------

Freno	Freno Superior	Lateral		Reversa & auxiliar	Placa	Mapa	Cenicero	Techo	Guant.	Auxiliar	Cofre	Año	MARCA
		Frete	Tras.										Modelo
Feud'arrêt	Arrêt haute position	Feu Latéral		Recul & virage	Plaque d'imm.	Carte	Cendrier	Plafonnier	Boîte à gants	Arrêt ou accueil	Coffre	Année	MARQUE
		Avant	Arrière										Model
Stop	High Mount Stop	Sidemarker		Back-Up & Cornering	Lic. Plate	Map	Instr. Panel	Dome	Glove Comp.	Step or Courtesy	Trunk/Cargo	Year	Make
		Front	Rear										Model

PLYMOUTH

Horizon

1157▲	912▲	168▲	168▲	P21W▲	168▲	—	161, 194▲	—	—	—	—	1987
1157▲	912▲	168▲	168▲	P21W▲	168▲	—	194▲	—	1891	—	—	1986
1157▲	1157▲	168▲	168▲	P21W▲	168▲	168▲	161, 194▲	—	1891	168▲, 194▲	912▲	1985
1157▲	—	168▲	168▲	P21W▲	168▲	912▲	158▲, 161, 194▲	211-2▲	1891	212-2▲, 90	1003	1984
1157▲	—	168▲	168▲	P21W▲	168▲	562	158▲, 161, 194▲	211-2▲	1891	—	212-2▲, 912▲	1983
1157▲	—	168▲	168▲	P21W▲	168▲	562	158▲, 161, 194▲	211-2▲	1891	562	211-2▲, 912▲	1982
1157▲	—	168▲	168▲	P21W▲	168▲	562	158▲, 161	211-2▲, 912▲	1891	158▲, 161	211-2▲, 912▲	1981
1157▲	—	168▲	168▲	P21W▲	168▲	562	158▲, 161	211-2▲, 912▲	1891	161	—	1980
1157▲	—	1157▲	168▲	P21W▲	168▲	562	161, 194▲	211-2▲	1893	161, 194▲	211-2▲, 912▲	1979
1157▲	—	1157▲	168▲	P21W▲	168▲	562	74, 168▲, 194▲, 1895	211-2▲	1893	562	912▲	1978

Laser

2057▲	194▲, P21W▲	168▲	168▲	P21W▲	168▲	—	74, 158▲, 194▲	DE3022▲	158▲	74, 158▲	—	1994
2057▲	P21W▲	168▲	168▲	P21W▲	168▲	—	74	—	158▲	158▲	—	1993
3057▲	—	168▲	904▲	P21W▲	168▲	168▲	37, 158▲, 161, 194▲	211-2▲	1891	912▲	912▲	1992
2057▲	921▲	168▲	904▲	P21W▲	168▲	168▲	37, 158▲, 161, 194▲	211-2▲	1891	912▲	912▲	1991
2057▲	921▲	168▲	904▲	P21W▲	168▲	168▲	37, 158▲, 161, 194▲	211-2▲	1891	912▲	912▲	1990

Neon

3157▲	921▲	168▲	—	921▲	168▲	—	PC194	579▲	194▲	37	906▲	2001
3157▲	921▲	168▲	—	921▲	168▲	—	PC194	579▲	194▲	37	906▲	2000
3157▲	921▲	168▲	916▲	3157▲	168▲	906▲	161, PC194	578▲	194▲	74	912▲	1999
3157▲	921▲	168▲	916▲	3157▲	168▲	906▲	74, 161, PC194	578▲	194▲	—	912▲	1997
3157▲	921▲	168▲	916▲	3157▲	168▲	906▲	161, PC194	578▲	194▲	—	912▲	1996, 1998
3157▲	921▲	3157NA▲	916▲	3157▲	168▲	906▲	161, PC194	211-2▲	194▲	912▲	912▲	1995

P15 Deluxe

1129	—	—	—	—	63	—	51, 1893	—	—	63, 81	—	1946-48
------	---	---	---	---	----	---	----------	---	---	--------	---	---------

P15 Special Deluxe

1129	—	—	—	—	63	—	51, 1893	—	—	63, 81	—	1946-48
------	---	---	---	---	----	---	----------	---	---	--------	---	---------

PB100

1157▲	—	194▲	—	P21W▲	1155	—	158▲, 161	—	—	158▲, 211-2▲, 53, 73	—	1980
1157▲	—	194▲	904▲	P21W▲	97	—	53, 73, 158▲, 161	—	—	158▲, 211-2▲, 212-2▲	—	1979
198	—	194▲	—	199▲, P21W▲	97	—	194▲	—	—	1004	—	1976-78
198	—	194▲	—	199▲, P21W▲	97	—	194▲	—	—	1004	—	1975

PB100 Van

198	—	194▲	—	199▲, P21W▲	97	—	194▲	—	—	1004	—	1974
-----	---	------	---	-------------	----	---	------	---	---	------	---	------

PB150

1157▲	—	194▲	—	P21W▲	168▲	—	194▲	—	—	211-2▲	—	1982-83
-------	---	------	---	-------	------	---	------	---	---	--------	---	---------

▲ LED Signal & Interior Upgrade Available
 ■ LED Sealed Beam Upgrade Available

If multiple part numbers exist for an application, check the original bulb.

◆ LED Fog Upgrade Available
 ★ LED HL Upgrade Available — Canada/Mexico Regions Only

MARCA	Año	Focos upgrade para luz baja y Alta				Luz baja ou dual	Luz alta	HID	Neblina/ conducir	Luz de Circulación Diuma	Estac	Direccional		Tras
		Faisceau bas et double améliorés										Fronte	Tras.	
MARQUE	Année	Halogen Headlight Upgrades				Faisceau bas ou double	Faisceau haut	HID	Brouillard/ Route	Lumière de jour	Station-ement	Clignotant		Feuarrière
Model		NightGuide platinum	CrystalVision platinum	VisionPlus	Vision							Avant	Arrière	
MAKE	Year	NightGuide platinum	CrystalVision platinum	VisionPlus	Vision	Low or Dual Beam	High Beam	HID	Fog/ Driving	Daytime Running Lamp	Parking	Directional Signal		Tail
Model												Front	Rear	

PLYMOUTH

PB150

1981	—	—	—	—	H4656■	H4651■	—	—	1157▲	1157▲	1157▲	1157▲
------	---	---	---	---	--------	--------	---	---	-------	-------	-------	-------

PB200

1980	—	—	—	—	H4656■	H4651■	—	—	1157▲	1157▲	1157▲	1157▲
1979	—	—	—	—	H4656■	H4651■	—	—	1157▲	1157▲	1157▲	1157▲
1976-78	—	—	—	—	H6024■	—	—	—	1157NA▲	1157NA▲	198	198
1975	—	—	—	—	H6024■	—	—	—	198	198	198	198

PB200 Van

1974	—	—	—	—	H6024■	—	—	—	198	198	198	198
------	---	---	---	---	--------	---	---	---	-----	-----	-----	-----

PB250

1982-83	—	—	—	—	H4656■	H4651■	—	—	1157▲	1157▲	1157▲	1157▲
1981	—	—	—	—	H4656■	H4651■	—	—	1157▲	1157▲	1157▲	1157▲

PB300

1980	—	—	—	—	H4656■	H4651■	—	—	1157▲	1157▲	1157▲	1157▲
1979	—	—	—	—	H4656■	H4651■	—	—	1157▲	1157▲	1157▲	1157▲
1976-78	—	—	—	—	H6024■	—	—	—	1157NA▲	1157NA▲	198	198
1975	—	—	—	—	H6024■	—	—	—	198	198	198	198

PB300 Van

1974	—	—	—	—	H6024■	—	—	—	198	198	198	198
------	---	---	---	---	--------	---	---	---	-----	-----	-----	-----

PB350

1982-83	—	—	—	—	H4656■	H4651■	—	—	1157▲	1157▲	1157▲	1157▲
1981	—	—	—	—	H4656■	H4651■	—	—	1157▲	1157▲	1157▲	1157▲

Plaza

1958	—	—	—	—	H5006	H5001	—	—	1034▲	1034▲	1034▲	1034▲
1957	—	—	—	—	H5006	H5001	—	—	1034▲	1034▲	1034▲	1034▲
1956	—	—	—	—	H6024■	—	—	—	1034▲	1034▲	1034▲	1034▲
1954-55	—	—	—	—	H6006	—	—	—	1154	1154	1154	1154

Prowler

1997, 1999-01	•	•	•	•	9005★	9005★	—	—	3157NA▲	3157NA▲	3157NA▲	3157▲	3157▲
---------------	---	---	---	---	-------	-------	---	---	---------	---------	---------	-------	-------

Reliant

1989	—	—	—	—	H6054■	—	—	—	2057▲	2057▲	2057▲	2057▲
1988	—	—	—	—	H6054■	—	—	—	2057▲	2057▲	2057▲	2057▲
1987	—	—	—	—	H6054■	—	—	—	2057▲	2057▲	2057▲	2057▲
1986	—	—	—	—	H6054■	—	—	—	2057▲	2057▲	2057▲	2057▲
1985	—	—	—	—	H6054■	—	—	—	2057▲	2057▲	2057▲	2057▲

Freno	Freno Superior	Lateral		Reversa & auxiliar	Placa	Mapa	Cenicero	Techo	Guant.	Auxiliar	Cofre	Año	MARCA
		Frente	Tras.										Modelo
Feud'arrêt	Arrêt haute position	Feu Latéral		Recul & virage	Plaque d'imm.	Carte	Cendrier	Plafonnier	Boîte à gants	Arrêt ou accueil	Coffre	Année	MARQUE
		Avant	Arrière										Model
Stop	High Mount Stop	Sidemarker		Back-Up & Cornering	Lic. Plate	Map	Instr. Panel	Dome	Glove Comp.	Step or Courtesy	Trunk/Cargo	Year	Make
		Front	Rear										Model

PLYMOUTH

PB150

1157▲	—	194▲	—	P21W▲	1155	—	158▲, 161	—	—	158▲, 211-2▲, 53, 73	—	1981	
-------	---	------	---	-------	------	---	-----------	---	---	----------------------	---	------	--

PB200

1157▲	—	194▲	—	P21W▲	1155	—	158▲, 161	—	—	158▲, 211-2▲, 53, 73	—	1980	
1157▲	—	194▲	904▲	P21W▲	97	—	53, 73, 158▲, 161	—	—	158▲, 211-2▲, 212-2▲	—	1979	
198	—	194▲	—	199▲, P21W▲	97	—	194▲	—	—	1004	—	1976-78	
198	—	194▲	—	199▲, P21W▲	97	—	194▲	—	—	1004	—	1975	

PB200 Van

198	—	194▲	—	199▲, P21W▲	97	—	194▲	—	—	1004	—	1974	
-----	---	------	---	-------------	----	---	------	---	---	------	---	------	--

PB250

1157▲	—	194▲	—	P21W▲	168▲	—	194▲	—	—	211-2▲	—	1982-83	
1157▲	—	194▲	—	P21W▲	1155	—	158▲, 161	—	—	158▲, 211-2▲, 53, 73	—	1981	

PB300

1157▲	—	194▲	—	P21W▲	1155	—	158▲, 161	—	—	158▲, 211-2▲, 53, 73	—	1980	
1157▲	—	194▲	904▲	P21W▲	97	—	53, 73, 158▲, 161	—	—	158▲, 211-2▲, 212-2▲	—	1979	
198	—	194▲	—	199▲, P21W▲	97	—	194▲	—	—	1004	—	1976-78	
198	—	194▲	—	199▲, P21W▲	97	—	194▲	—	—	1004	—	1975	

PB300 Van

198	—	194▲	—	199▲, P21W▲	97	—	194▲	—	—	1004	—	1974	
-----	---	------	---	-------------	----	---	------	---	---	------	---	------	--

PB350

1157▲	—	194▲	—	P21W▲	168▲	—	194▲	—	—	211-2▲	—	1982-83	
1157▲	—	194▲	—	P21W▲	1155	—	158▲, 161	—	—	158▲, 211-2▲, 53, 73	—	1981	

Plaza

1034▲	—	—	—	1073▲, P21W▲	67	—	57	1004	57	—	1003	1958	
1034▲	—	—	—	1073▲	67	90	57	1004	57	—	1003	1957	
1034▲	—	—	—	1073▲	67	90	57	1004	57	—	1003	1956	
1154	—	—	—	1129	63	—	51, 55	—	55	—	—	1954-55	

Prowler

3157▲	—	168▲	168▲	3157▲	194▲	212-2▲	74, PC194	—	—	194▲, 906▲	912▲	1997, 1999-01	
-------	---	------	------	-------	------	--------	-----------	---	---	------------	------	---------------	--

Reliant

2057▲	921▲	168▲	168▲	P21W▲	168▲	168▲	37, 53, 158▲, 161, 194▲	211-2▲	1891	—	105, 912▲	1989	
2057▲	921▲	168▲	168▲	P21W▲	168▲	168▲	37, 158▲, 161, 194▲	211-2▲	1891	194▲	105, 912▲	1988	
2057▲	921▲	168▲	168▲	P21W▲	168▲	912▲	161, 194▲	211-2▲	1891	194▲	105, 211-2▲	1987	
2057▲	921▲	168▲	168▲	P21W▲	168▲	912▲	161, 194▲	211-2▲	1891	194▲	105	1986	
2057▲	—	168▲	168▲	P21W▲	168▲	912▲	74, 161, 194▲	211-2▲	1891	194▲	1003, 211-2▲	1985	

▲ LED Signal & Interior Upgrade Available
 ■ LED Sealed Beam Upgrade Available

If multiple part numbers exist for an application, check the original bulb.

◆ LED Fog Upgrade Available
 ★ LED HL Upgrade Available — Canada/Mexico Regions Only

MARCA	Año	Focos upgrade para luz baja y Alta				Luz baja ou dual	Luz alta	HID	Neblina/ conducir	Luz de Circulación Diuma	Estac	Direccional		Tras
		Faisceau bas et double améliorés										Fronte	Tras.	
MARQUE	Année	Halogen Headlight Upgrades				Faisceau bas ou double	Faisceau haut	HID	Brouillard/ Route	Lumière de jour	Station- ement	Clignotant		Feuarrière
Model		NightGuide platinum	CrystalVision platinum	VisionPlus	Vision							Avant	Arrière	
MAKE	Year									Low or Dual Beam	High Beam	HID	Fog/ Driving	Daytime Running Lamp
Model		Front	Rear											

PLYMOUTH

Reliant

1984	—	—	—	—	H6054■	—	—	—	—	2057NA▲	2057NA▲	2057▲	2057▲
1982-83	—	—	—	—	H6054■	—	—	—	—	2057NA▲	2057NA▲	2057▲	2057▲
1981	—	—	—	—	H6054■	—	—	—	—	2057▲	2057▲	1157▲, P21W▲	1157▲

Road Runner

1975	—	—	—	—	H6024■	—	—	—	—	1157NA▲	1157NA▲	1157▲	1157▲
1974	—	—	—	—	H5006	H5001	—	—	—	1157▲, 1157NA▲	1157▲, 1157NA▲	1157▲	1157▲
1973	—	—	—	—	H5006	H5001	—	—	—	1157▲	1157▲	1157▲	1157▲
1972	—	—	—	—	H5006	H5001	—	—	—	1157▲	1157▲	1157▲	1157▲
1971	—	—	—	—	H5006	H5001	—	—	—	1157▲	1157▲	1157▲	1157▲
1970	—	—	—	—	H5006	H5001	—	—	—	1157▲	1157▲	1157▲	1157▲
1969	—	—	—	—	H5006	H5001	—	—	—	1157▲	1157▲	1157▲	1157▲
1968	—	—	—	—	H5006	H5001	—	—	—	1034▲	1034▲	1034▲	1034▲

Sapporo

1978-83	—	—	—	—	H4656■	H4651■	—	—	—	1157▲	1157▲	P21W▲	1157▲
---------	---	---	---	---	--------	--------	---	---	---	-------	-------	-------	-------

Satellite

1974	—	—	—	—	H5006	H5001	—	—	—	1157▲, 1157NA▲	1157▲, 1157NA▲	1157▲	1157▲
1973	—	—	—	—	H5006	H5001	—	—	—	1157▲	1157▲	1157▲	1157▲
1972	—	—	—	—	H5006	H5001	—	—	—	1157▲	1157▲	1157▲	1157▲
1971	—	—	—	—	H5006	H5001	—	—	—	1157▲	1157▲	1157▲	1157▲
1970	—	—	—	—	H5006	H5001	—	—	—	1157▲	1157▲	1157▲	1157▲
1969	—	—	—	—	H5006	H5001	—	—	—	1157▲	1157▲	1157▲	1157▲
1968	—	—	—	—	H5006	H5001	—	—	—	1034▲	1034▲	1034▲	1034▲
1967	—	—	—	—	H5006	H5001	—	—	—	—	—	1034▲	1034▲
1966	—	—	—	—	H6024■	—	—	—	—	—	—	1034▲	1034▲
1965	—	—	—	—	H6024■	—	—	—	—	—	—	1034▲	1034▲

Freno	Freno Superior	Lateral		Reversa & auxiliar	Placa	Mapa	Cenicero	Techo	Guant.	Auxiliar	Cofre	Año	MARCA
		Frente	Tras.										Modelo
Feud'arrêt	Arrêt haute position	Feu Latéral		Recul & virage	Plaque d'imm.	Carte	Cendrier	Plafonnier	Boîte à gants	Arrêt ou accueil	Coffre	Année	MARQUE
		Avant	Arrière										Model
Stop	High Mount Stop	Sidemarker		Back-Up & Cornering	Lic. Plate	Map	Instr. Panel	Dome	Glove Comp.	Step or Courtesy	Trunk/Cargo	Year	Make
		Front	Rear										Model

PLYMOUTH

Reliant

2057▲	—	168▲	168▲	P21W▲	168▲	912▲	158▲, 194▲	211-2▲	1891	211-2▲, 90	1003	1984
2057▲	—	168▲	168▲	P21W▲	168▲	912▲	158▲, 161, 194▲	211-2▲	1891	—	1003	1982-83
1157▲	—	168▲	168▲	P21W▲	168▲	562	158▲, 161, 1445	211-2▲	1891	158▲, 161	211-2▲, 912▲	1981

Road Runner

1157▲	—	168▲	168▲	P21W▲	168▲	562	158▲, 194▲, 1445	1004	1893	212-2▲	1003	1975
1157▲	—	168▲	168▲	P21W▲	97, 168▲	562	158▲, 194▲, 1893, 1895	1004	1893	—	1003	1974
1157▲	—	168▲	168▲	P21W▲	97	562	194▲, 1816, 1893, 1895	1004, 211-2▲	1893, 1895	—	1003	1973
1157▲	—	194▲	194▲	P21W▲	97	562	194▲, 1445, 1816, 1893, 1895	1004, 211-2▲	1893	90, 1445, 1893, 1895	1003, 1004	1972
1157▲	—	194▲	194▲	P21W▲	67	1895	—	57	1445	158▲	1895	1971
1157▲	—	194▲	194▲	P21W▲	67	90	53, 57, 158▲, 194▲, 1895	211-2▲	1891	90	1004	1970
1157▲	—	194▲	194▲	P21W▲	67	90	53, 57, 194▲, 1893	211-2▲	1891	90	1004	1969
1034▲	—	1895	1895	1073▲, 1141▲, P21W▲	67	89, 90	57, 158▲, 1445, 1893	1004	1891	90	1004	1968

Sapporo

1157▲	—	194▲	194▲	P21W▲	67	—	158▲	—	—	—	—	1978-83
-------	---	------	------	-------	----	---	------	---	---	---	---	---------

Satellite

1157▲	—	168▲	168▲	P21W▲	97, 168▲	562	158▲, 194▲, 1893, 1895	1004	1893	—	1003	1974
1157▲	—	168▲	168▲	P21W▲	97	562	194▲, 1816, 1893, 1895	1004, 211-2▲	1893, 1895	—	1003	1973
1157▲	—	194▲	194▲	P21W▲	97	562	194▲, 1445, 1816, 1893, 1895	1004, 211-2▲	1893	90, 1445, 1893, 1895	1003, 1004	1972
1157▲	—	194▲	194▲	P21W▲	67	1895	—	57	1445	158▲	1895	1971
1157▲	—	194▲	194▲	P21W▲	67	90	53, 57, 158▲, 194▲, 1895	211-2▲	1891	90	1004	1970
1157▲	—	194▲	194▲	P21W▲	67	90	53, 57, 194▲, 1893	211-2▲	1891	90	1004	1969
1034▲	—	1895	1895	1073▲, 1141▲, P21W▲	67	89, 90	57, 158▲, 1445, 1893	1004	1891	90	1004	1968
1034▲	—	—	—	1073▲, 1141▲, P21W▲	67	90	57, 158▲, 1445, 1893	211-2▲	1891	90	1004	1967
1034▲	—	—	—	1141▲, P21W▲	67	90	57, 158▲, 1445	1004	1891	90	1004	1966
1034▲	—	—	—	1073▲, P21W▲	67	90	57, 158▲	1004	1891	90, 1004	1004	1965

▲ LED Signal & Interior Upgrade Available
 ■ LED Sealed Beam Upgrade Available

If multiple part numbers exist for an application, check the original bulb.

◆ LED Fog Upgrade Available
 ★ LED HL Upgrade Available — Canada/Mexico Regions Only

MARCA	Año	Focos upgrade para luz baja y Alta				Luz baja ou dual	Luz alta	HID	Neblina/ conducir	Luz de Circulación Diuma	Estac	Direccional		Tras
		Faisceau bas et double améliorés										Fronte	Tras.	
MARQUE	Année	Halogen Headlight Upgrades				Faisceau bas ou double	Faisceau haut	HID	Brouillard/ Route	Lumière de jour	Station- ement	Clignotant		Feuarrière
Model		NightGuide platinum	CrystalVision platinum	VisionPlus	Vision							Avant	Arrière	
MAKE	Year					Low or Dual Beam	High Beam	HID	Fog/ Driving	Daytime Running Lamp	Parking	Directional Signal		Tail
Model		Front	Rear											

PLYMOUTH

Savoy

1964	—	—	—	—	H5006	H5001	—	—	1034▲	1034▲	1034▲	1034▲
1963	—	—	—	—	H5006	H5001	—	—	1034▲	1034▲	1034▲	1034▲
1962	—	—	—	—	H5006	H5001	—	—	1034▲	1034▲	1034▲	1034▲
1961	—	—	—	—	H5006	H5001	—	—	1034▲	1034▲	1034▲	1034▲
1960	—	—	—	—	H5006	H5001	—	—	1034▲	1034▲	1034▲	1034▲
1958-59	—	—	—	—	H5006	H5001	—	—	1034▲	1034▲	1034▲	1034▲
1957	—	—	—	—	H5006	H5001	—	—	1034▲	1034▲	1034▲	1034▲
1956	—	—	—	—	H6024■	—	—	—	1034▲	1034▲	1034▲	1034▲
1953-55	—	—	—	—	H6006	—	—	—	1154	1154	1154	1154

Scamp

1983	—	—	—	—	H6054■	—	—	—	1157▲	1157▲	1157▲	1157▲
1975	—	—	—	—	H6024■	—	—	—	1157NA▲	1157NA▲	1157▲	1157▲
1974, 1976	—	—	—	—	H6024■	—	—	—	1157NA▲	1157NA▲	1157▲	1157▲
1973	—	—	—	—	H6024■	—	—	—	1157NA▲	1157NA▲	1157▲	1157▲
1971-72	—	—	—	—	H6024■	—	—	—	1157NA▲	1157NA▲	1157▲	1157▲

Special Deluxe

1949-50	—	—	—	—	H6006	—	—	—	1158	1158	1158	63
---------	---	---	---	---	-------	---	---	---	------	------	------	----

Sport Wagon

1961	—	—	—	—	H5006	H5001	—	—	1034▲	1034▲	1034▲	1034▲
1960	—	—	—	—	H5006	H5001	—	—	1034▲	1034▲	1034▲	1034▲

Suburban

1961	—	—	—	—	H5006	H5001	—	—	1034▲	1034▲	1034▲	1034▲
1960	—	—	—	—	H5006	H5001	—	—	1034▲	1034▲	1034▲	1034▲
1958-59	—	—	—	—	H5006	H5001	—	—	1034▲	1034▲	1034▲	1034▲
1957	—	—	—	—	H5006	H5001	—	—	1034▲	1034▲	1034▲	1034▲
1956	—	—	—	—	H6024■	—	—	—	1034▲	1034▲	1034▲	1034▲
1953-55	—	—	—	—	H6006	—	—	—	1154	1154	1154	1154
1951-52	—	—	—	—	H6006	—	—	—	1154	1154	1154	1154
1949-50	—	—	—	—	H6006	—	—	—	1158	1158	1158	63

Sundance

1994	•	•	•	•	9004★	—	—	893, H3	—	2057▲	2057▲	2057▲	2057▲
1993	•	•	•	•	9004★	—	—	893, H3	—	2057▲	2057▲	2057▲	2057▲
1992	•	•	•	•	9004★	—	—	—	—	2057▲	2057▲	2057▲	2057▲
1991	•	•	•	•	9004★	—	—	H3	—	2057▲	2057▲	2057▲	2057▲
1990	•	•	•	•	9004★	—	—	H3	—	2057▲	2057▲	2057▲	2057▲
1989	•	•	•	•	9004★	—	—	H3	—	2057▲	2057▲	2057▲	2057▲
1988	—	—	—	—	H4666	—	—	H3	—	2057▲	2057▲	2057▲	2057▲

Freno	Freno Superior	Lateral		Reversa& auxiliar	Placa	Mapa	Cenicero	Techo	Guant.	Auxiliar	Cofre	Año	MARCA
		Frete	Tras.										Modelo
Feud'arrêt	Arrêt haute position	Feu Latéral		Recul& virage	Plaque d'imm.	Carte	Cendrier	Plafonnier	Boîte à gants	Arrêt ou accueil	Coffre	Année	MARQUE
		Avant	Arrière										Model
Stop	High Mount Stop	Sidemarker		Back-Up& Cornering	Lic. Plate	Map	Instr. Panel	Dome	Glove Comp.	Step or Courtesy	Trunk/ Cargo	Year	Make
		Front	Rear										Model

PLYMOUTH

Savoy

1034▲	—	—	—	1073▲, P21W▲	67	90	57	1004	1891	90, 1004	1004	1964
1034▲	—	—	—	1073▲, P21W▲	67	90	57	1004	1891	90, 1004	1003	1963
1034▲	—	—	—	1141▲, P21W▲	67	1004	57	1004	1891	1004	1003	1962
1034▲	—	—	—	1073▲, P21W▲	67	1004	57, 1445	1004	1891	90	1004	1961
1034▲	—	—	—	1073▲, P21W▲	67	1004	57	1004	57	1004	1003	1960
1034▲	—	—	—	1073▲, P21W▲	67	—	57	1004	57	—	1003	1958-59
1034▲	—	—	—	1073▲	67	90	57	1004	57	—	1003	1957
1034▲	—	—	—	1073▲	67	90	57	1004	57	—	1003	1956
1154	—	—	—	1129	63	—	51, 55	—	55	—	—	1953-55

Scamp

1157▲	—	168▲	168▲	P21W▲	168▲	562	158▲, 161, 194▲	211-2▲	1891	—	—	1983
1157▲	—	168▲	168▲	P21W▲	168▲	89	158▲, 194▲	1004	1891	89	1004	1975
1157▲	—	168▲	168▲	P21W▲	168▲	89	158▲, 194▲	1004	1891	89, 161	1004	1974, 1976
1157▲	—	168▲	168▲	P21W▲	168▲	89	158▲, 161, 194▲	1004	1891	1445	1004	1973
1157▲	—	1895	1895	P21W▲	67	89	158▲, 161, 194▲, 330	1004	1891	89, 1892	1004	1971-72

Special Deluxe

1129	—	—	—	—	63	—	51, 1893	—	—	63, 81	—	1949-50
------	---	---	---	---	----	---	----------	---	---	--------	---	----------------

Sport Wagon

1034▲	—	—	—	1073▲, P21W▲	67	1004	57, 1445	1004	1891	90	1004	1961
1034▲	—	—	—	1073▲, P21W▲	67	1004	57	1004	57	1004	1003	1960

Suburban

1034▲	—	—	—	1073▲, P21W▲	67	1004	57, 1445	1004	1891	90	1004	1961
1034▲	—	—	—	1073▲, P21W▲	67	1004	57	1004	57	1004	1003	1960
1034▲	—	—	—	1073▲, P21W▲	67	—	57	1004	57	—	1003	1958-59
1034▲	—	—	—	1073▲	67	90	57	1004	57	—	1003	1957
1034▲	—	—	—	1073▲	67	90	57	1004	57	—	1003	1956
1154	—	—	—	1129	63	—	51, 55	—	55	—	—	1953-55
1154	—	—	—	1129	63	—	51, 55	—	—	—	—	1951-52
1129	—	—	—	—	63	—	51, 1893	—	—	63, 81	—	1949-50

Sundance

2057▲	922▲	168▲	168▲	P21W▲	168▲	212-2▲	37, 158▲, PC194	211-2▲	1891	161, 212-2▲	912▲	1994
2057▲	922▲	168▲	916▲	P21W▲	168▲	906▲	37, 161, PC194	211-2▲	1891	212-2▲	912▲	1993
2057▲	922▲	168▲	916▲	921▲	168▲	168▲	37, 158▲, 161, PC194	211-2▲	1891	74	912▲	1992
2057▲	922▲, P21W▲	168▲	916▲	P21W▲	168▲	168▲	37, 158▲, 161, 194▲	211-2▲	1891	912▲	912▲	1991
2057▲	922▲	168▲	916▲	P21W▲	168▲	168▲	37, 158▲, 161, 194▲	211-2▲	1891	912▲	912▲	1990
2057▲	922▲	168▲	916▲	P21W▲	168▲	168▲	37, 158▲, 161, 194▲	211-2▲	1891	—	912▲	1989
2057▲	922▲	168▲	168▲	P21W▲	168▲	168▲	37, 158▲, 161, 194▲	211-2▲	1891	—	912▲	1988

▲ LED Signal & Interior Upgrade Available
 ■ LED Sealed Beam Upgrade Available

If multiple part numbers exist for an application, check the original bulb.

◆ LED Fog Upgrade Available
 ★ LED HL Upgrade Available — Canada/Mexico Regions Only

MARCA	Año	Focos upgrade para luz baja y Alta				Luz baja ou dual	Luz alta	HID	Neblina/ conducir	Luz de Circulación Diuma	Estac	Direccional		Tras
		Faisceau bas et double améliorés										Fronte	Tras.	
MARQUE	Année	Halogen Headlight Upgrades				Faisceau bas ou double	Faisceau haut	HID	Brouillard/ Route	Lumière de jour	Station-ement	Clignotant		Feuarrière
Model		NightGuide platinum	CrystalVision platinum	VisionPlus	Vision							Avant	Arrière	
MAKE	Year					Low or Dual Beam	High Beam	HID	Fog/ Driving	Daytime Running Lamp	Parking	Directional Signal		Tail
Model		Front	Rear											

PLYMOUTH

Sundance

1987	—	—	—	—	H4666	—	—	—	—	2057▲	2057▲	2057▲	2057▲
------	---	---	---	---	-------	---	---	---	---	-------	-------	-------	-------

Superbird

1970	—	—	—	—	H5006	H5001	—	—	—	1157▲	1157▲	1157▲	1157▲
------	---	---	---	---	-------	-------	---	---	---	-------	-------	-------	-------

TC3

1982	—	—	—	—	H6054■	—	—	—	—	2057NA▲	2057NA▲	1157▲	1157▲
1981	—	—	—	—	H6054■	—	—	—	—	1157▲	1157▲	1157▲	1157▲
1980	—	—	—	—	H6054■	—	—	—	—	1157▲	1157▲	P21W▲	1157▲

Trailduster

1981	—	—	—	—	H6054■	—	—	—	—	1157▲	1157▲	1157▲	1157▲
1979-80	—	—	—	—	H4656■	H4651■	—	—	—	1157▲	1157▲	1157▲	1157▲
1976-78	—	—	—	—	H6024■	—	—	—	—	1157NA▲	1157NA▲	198	198
1974-75	—	—	—	—	H6024■	—	—	—	—	198	198	198	198

Turismo

1987	—	—	—	—	H4656■	H4651■	—	—	—	1157▲	168▲, 1157▲	1157▲	168▲, 1157▲
1986	—	—	—	—	H4656■	H4651■	—	—	—	1157▲	168▲, 1157▲	1157▲	168▲, 1157▲
1985	—	—	—	—	H4656■	H4651■	—	—	—	168▲	1157▲	1157▲	1157▲
1984	—	—	—	—	H4656■	H4651■	—	—	—	2057▲	2057▲	2057▲	2057▲
1983	—	—	—	—	H4656■	H4651■	—	—	—	2057▲	2057▲	2057▲	2057▲

Turismo 2.2

1986	—	—	—	—	H4656■	H4651■	—	—	—	1157▲	168▲, 1157▲	1157▲	168▲, 1157▲
1985	—	—	—	—	H4656■	H4651■	—	—	—	168▲	1157▲	1157▲	1157▲
1984	—	—	—	—	H4656■	H4651■	—	—	—	2057▲	2057▲	2057▲	2057▲
1983	—	—	—	—	H4656■	H4651■	—	—	—	2057▲	2057▲	2057▲	2057▲

Valiant

1975-76	—	—	—	—	H6024■	—	—	—	—	1157NA▲	1157NA▲	1157▲	1157▲
1973-74	—	—	—	—	H6024■	—	—	—	—	1157NA▲	1157NA▲	1157▲	1157▲
1972	—	—	—	—	H6024■	—	—	—	—	1157NA▲	1157NA▲	1157▲	1157▲
1971	—	—	—	—	H6024■	—	—	—	—	1157NA▲	1157NA▲	1157▲	1157▲
1970	—	—	—	—	H6024■	—	—	—	—	1157NA▲	1157NA▲	1157▲	1157▲
1969	—	—	—	—	H6024■	—	—	—	—	1157NA▲	1157NA▲	1157▲	1157▲
1968	—	—	—	—	H6024■	—	—	—	—	—	—	1034▲	1034▲
1966-67	—	—	—	—	H6024■	—	—	—	—	—	—	1034▲	1034▲

Freno	Freno Superior	Lateral		Reversa & auxiliar	Placa	Mapa	Cenicero	Techo	Guant.	Auxiliar	Cofre	Año	MARCA
		Frete	Tras.										Modelo
Feud'arrêt	Arrêt haute position	Feu Latéral		Recul & virage	Plaque d'imm.	Carte	Cendrier	Plafonnier	Boîte à gants	Arrêt ou accueil	Coffre	Année	MARQUE
		Avant	Arrière										Model
Stop	High Mount Stop	Sidemarker		Back-Up & Cornering	Lic. Plate	Map	Instr. Panel	Dome	Glove Comp.	Step or Courtesy	Trunk/ Cargo	Year	Make
		Front	Rear										Model

PLYMOUTH

Sundance

2057▲	921▲	168▲	168▲	P21W▲	168▲	912▲	74, 158▲, 161, 194▲	211-2▲	1891	—	912▲	1987
-------	------	------	------	-------	------	------	---------------------	--------	------	---	------	------

Superbird

1157▲	—	194▲	194▲	P21W▲	67	90	53, 57, 158▲, 194▲, 1895	211-2▲	1891	90	1004	1970
-------	---	------	------	-------	----	----	--------------------------	--------	------	----	------	------

TC3

1157▲	—	168▲	168▲	P21W▲	168▲	562	158▲, 161, 194▲	211-2▲	1891	562	211-2▲, 912▲	1982
1157▲	—	168▲	168▲	P21W▲	168▲	562	158▲, 161	211-2▲, 912▲	1891	158▲, 161	211-2▲, 912▲	1981
1157▲	—	168▲	168▲	P21W▲	168▲	562	158▲, 161	211-2▲, 912▲	1891	161	—	1980

Trailduster

1157▲	—	194▲	—	P21W▲	67	—	158▲	—	—	1004	—	1981
1157▲	—	194▲	—	P21W▲	67	—	158▲, 1816, 1892	—	—	158▲, 1004, 211-2▲, 53, 73, 90	—	1979-80
198	—	194▲	—	199▲, P21W▲	97	—	194▲, 1893	—	—	105, 1004	—	1976-78
198	—	194▲	—	199▲, P21W▲	97	—	194▲	—	—	105, 1004	—	1974-75

Turismo

1157▲	912▲	168▲	168▲	P21W▲	168▲	—	194▲	—	—	—	—	1987
1157▲	912▲	168▲	168▲	P21W▲	168▲	—	194▲	—	1891	—	—	1986
1157▲	1157▲	168▲	168▲	P21W▲	168▲	168▲	161, 194▲	—	1891	168▲, 194▲	212-2▲	1985
2057▲	—	168▲	168▲	P21W▲	168▲	912▲	158▲, 194▲	211-2▲	1891	211-2▲, 212-2▲	1003	1984
2057▲	—	168▲	168▲	P21W▲	168▲	—	158▲, 194▲	—	1891	—	—	1983

Turismo 2.2

1157▲	912▲	168▲	168▲	P21W▲	168▲	—	194▲	—	1891	—	—	1986
1157▲	1157▲	168▲	168▲	P21W▲	168▲	168▲	161, 194▲	—	1891	168▲, 194▲	212-2▲	1985
2057▲	—	168▲	168▲	P21W▲	168▲	912▲	158▲, 194▲	211-2▲	1891	211-2▲, 212-2▲	1003	1984
2057▲	—	168▲	168▲	P21W▲	168▲	—	158▲, 194▲	—	1891	—	—	1983

Valiant

1157▲	—	168▲	168▲	P21W▲	168▲	89	158▲, 194▲, 1445, 1893	1004	1893	—	1004	1975-76
1157▲	—	168▲	168▲	P21W▲	168▲	89	194▲, 1445, 1893	1004	1893	—	1004	1973-74
1157▲	—	194▲	194▲	P21W▲	168▲	89	194▲, 1445	1004	1893	1893	1004	1972
1157▲	—	194▲	194▲	P21W▲	67	89	—	57	1445	57	1004	1971
1157▲	—	1895	1895	P21W▲	67	89	53, 158▲, 194▲, 1895	1004	1891	89	1004	1970
1157▲	—	1895	1895	P21W▲	67	89	53, 158▲, 194▲	1004	1891	89	1004	1969
1034▲	—	1895	1895	1073▲, P21W▲	67	90	57, 158▲	1004	1891	90	1004	1968
1034▲	—	—	—	1073▲, 1141▲, P21W▲	67	90	57, 158▲	1004	1891	90	1004	1966-67

▲ LED Signal & Interior Upgrade Available
 ■ LED Sealed Beam Upgrade Available

If multiple part numbers exist for an application, check the original bulb.

◆ LED Fog Upgrade Available
 ★ LED HL Upgrade Available — Canada/Mexico Regions Only

MARCA	Año	Focos upgrade para luz baja y Alta				Luz baja ou dual	Luz alta	HID	Neblina/ conducir	Luz de Circulación Diuma	Estac	Direccional		Tras
		Faisceau bas et double améliorés										Fronte	Tras.	
MARQUE	Année	Halogen Headlight Upgrades				Faisceau bas ou double	Faisceau haut	HID	Brouillard/ Route	Lumière de jour	Station-ement	Clignotant		Feuarrière
Model		NightGuide platinum	CrystalVision platinum	VisionPlus	Vision							Avant	Arrière	
MAKE	Year					Low or Dual Beam	High Beam	HID	Fog/ Driving	Daytime Running Lamp	Parking	Directional Signal		Tail
Model		Front	Rear											

PLYMOUTH

Valiant

1965	—	—	—	—	H6024■	—	—	—	—	1034▲	1034▲	1034▲	1034▲
1964	—	—	—	—	H6024■	—	—	—	—	1034▲	1034▲	1034▲	1034▲
1963	—	—	—	—	H6024■	—	—	—	—	1034▲	1034▲	1034▲	1034▲
1962	—	—	—	—	H5006	H5001	—	—	—	1034▲	1034▲	1034▲	1034▲
1961	—	—	—	—	H5006	H5001	—	—	—	1034▲	1034▲	1034▲	1034▲
1960	—	—	—	—	H5006	H5001	—	—	—	1034▲	1034▲	1034▲	1034▲

VIP

1967	—	—	—	—	H5006	H5001	—	—	—	—	—	1034▲	1034▲
------	---	---	---	---	-------	-------	---	---	---	---	---	-------	-------

Volare

1980	—	—	—	—	H6054■	—	—	—	—	1157NA▲	1157NA▲	1157▲	1157▲
1979	—	—	—	—	H6024■	—	—	—	—	1157NA▲	1157NA▲	1157▲	1157▲
1978	—	—	—	—	H6024■	—	—	—	—	1157NA▲	1157NA▲	1157▲	1157▲
1977	—	—	—	—	H6024■	—	—	—	—	1157NA▲	1157NA▲	1157▲	1157▲
1976	—	—	—	—	H6024■	—	—	—	—	1157NA▲	1157NA▲	1157▲	1157▲

Voyager

1999-00	●	●	●	●	9007★	—	H3	—	—	3157NA▲	3157NA▲	3057▲	3057▲
1998	●	●	●	●	9007★	—	H3	3157▲	—	3157NA▲	3157NA▲	3057▲	3057▲
1997	●	●	●	●	9007★	—	H3	—	—	3157NA▲	3157NA▲	3057▲	3057▲
1996	●	●	●	●	9007★	—	H3	3157▲	—	3157NA▲	3157NA▲	3057▲	3057▲
1995	●	●	●	●	9004★	—	H3	—	—	3157▲	3157▲	3157▲	3157▲
1994	●	●	●	●	9004★	—	H3	—	—	3157▲	3157▲	3157▲	3157▲
1993	●	●	●	●	9004★	—	H3	—	—	3157▲	3157▲	3157▲	3157▲
1992	●	●	●	●	9004★	—	—	—	—	3157▲	3157▲	3157▲	3157▲
1991	●	●	●	●	9004★	—	—	—	—	3157▲	3157▲	3157▲	3157▲
1990	●	●	●	●	9004★	—	—	—	—	3057NA▲	3057NA▲	2057▲	2057▲
1989	—	—	—	—	H6054(W/Sealed Beam)★	—	—	—	—	3057NA▲	3057NA▲	2057▲	2057▲
1988	—	—	—	—	H6054(W/Sealed Beam)★	—	—	—	—	3057NA▲	3057NA▲	2057▲	2057▲
1987	—	—	—	—	H4656(W/Sealed Beam)★	H4651(W/Sealed Beam)★	—	—	—	916▲	2057▲	2057▲	2057▲
1986	—	—	—	—	H4656■	H4651■	—	—	—	916▲	2057▲	2057▲	2057▲
1985	—	—	—	—	H4656■	H4651■	—	—	—	916▲	2057▲	2057▲	2057▲

Freno	Freno Superior	Lateral		Reversa& auxiliar	Placa	Mapa	Cenicero	Techo	Guant.	Auxiliar	Cofre	Año	MARCA
		Frete	Tras.										Modelo
Feud'arrêt	Arrêt haute position	Feu Latéral		Recul& virage	Plaque d'imm.	Carte	Cendrier	Plafonnier	Boîte à gants	Arrêt ou accueil	Coffre	Année	MARQUE
		Avant	Arrière										Model
Stop	High Mount Stop	Sidemarker		Back-Up& Cornering	Lic. Plate	Map	Instr. Panel	Dome	Glove Comp.	Step or Courtesy	Trunk/ Cargo	Year	Make
		Front	Rear										Model

PLYMOUTH

Valiant

1034▲	—	—	—	1073▲, P21W▲	67	90	57, 158▲, 1445	1004	1891	90, 1004	1004	1965
1034▲	—	—	—	1073▲, P21W▲	67	90	57	1004	1891	90, 1004	1004	1964
1034▲	—	—	—	1073▲, P21W▲	67	90	57	1004	1891	90, 1004	1003	1963
1034▲	—	—	—	1073▲, P21W▲	67	1004	57	1004	1891	90	1003	1962
1034▲	—	—	—	1073▲, P21W▲	67	1004	57	1004	1891	90	1004	1961
1034▲	—	—	—	1073▲, P21W▲	67	—	57	1004	57	—	—	1960

VIP

1034▲	—	—	—	1073▲, 1141▲, P21W▲	67	90	57, 158▲, 1893	1004	1891	90	1004	1967
-------	---	---	---	---------------------	----	----	----------------	------	------	----	------	-------------

Volare

1157▲	—	168▲	168▲	1141▲, P21W▲	168▲	562	57, 158▲, 161	211-2▲	1891	158▲, 161	1003	1980
1157▲	—	168▲	168▲	1157▲, P21W▲	168▲	562	194▲	211-2▲	1893	194▲	1003	1979
1157▲	—	168▲	168▲	P21W▲	168▲	562	74, 168▲, 194▲, 1895	211-2▲	1893	194▲	1003	1978
1157▲	—	168▲	168▲	P21W▲	168▲	194▲, 562	74, 168▲, 194▲, 1895	211-2▲	1893	194▲	1004	1977
1157▲	—	168▲	168▲	P21W▲	168▲	562	74, 158▲, 194▲	211-2▲	1893	—	1003	1976

Voyager

3057▲	921▲	3157NA▲	3057▲	3057▲	168▲	578▲, PC579	PC194, PC74	579▲	194▲	579▲	—	1999-00
3057▲	921▲	3157NA▲	3057▲	3057▲	168▲	578▲	PC194, PC74	579▲	194▲	579▲	—	1998
3057▲	921▲	3157NA▲	3057▲	3057▲	168▲	578▲	PC194, PC74	579▲	194▲	579▲	—	1997
3057▲	921▲	3157NA▲	3057▲	3057▲	168▲	578▲	PC194, PC74	579▲	194▲	74, 74(Front)	74	1996
3157▲	922▲	168▲	916▲, 3157▲	921▲	168▲	906▲	37, 158▲, 161, PC194	212-2▲	1891	562	211-2▲, 562	1995
3157▲	922▲	168▲	916▲, 3157▲	921▲	168▲	906▲	37, 158▲, 161, PC194	212-2▲	1891	74, 562	211-2▲, 562	1994
3157▲	921▲	168▲	3157▲	921▲	168▲	906▲	37, 158▲, 161, PC194	212-2▲	1891	194▲, 562, 906▲	211-2▲, 562	1993
3157▲	921▲	168▲	3157▲	921▲	168▲	912▲	73, 161, PC194	212-2▲	1891	194▲, 212-2▲, 912▲	211-2▲	1992
3157▲	921▲	168▲	3157▲	921▲	168▲	912▲	161, PC194	211-2▲	1891	194▲, 212-2▲, 912▲	211-2▲	1991
2057▲	922▲	194NA▲	2057▲	P21W▲	168▲	912▲	161, 194▲	211-2▲	1891	194▲, 211-2▲, 212-2▲	211-2▲	1990
2057▲	—	194NA▲	—	P21W▲	168▲	912▲	161, 194▲	211-2▲	—	194▲, 212-2▲, 912▲	211-2▲	1989
2057▲	—	194NA▲	—	P21W▲	168▲	912▲	161, 194▲	211-2▲	—	194▲, 212-2▲	211-2▲, 212-2▲	1988
2057▲	—	—	—	P21W▲	168▲	912▲	161, 194▲	211-2▲	—	194▲, 212-2▲	211-2▲, 212-2▲	1987
2057▲	—	—	—	P21W▲	168▲	—	194▲	211-2▲	—	194▲	—	1986
2057▲	—	—	—	P21W▲	168▲	—	74, 161, 194▲	211-2▲, 212-2▲, 912▲	—	194▲, 212-2▲	211-2▲, 212-2▲	1985

▲ LED Signal & Interior Upgrade Available
 ■ LED Sealed Beam Upgrade Available

If multiple part numbers exist for an application, check the original bulb.

◆ LED Fog Upgrade Available
 ★ LED HL Upgrade Available — Canada/Mexico Regions Only

MARCA	Año	Focos upgrade para luz baja y Alta				Luz baja ou dual	Luz alta	HID	Neblina/ conducir	Luz de Circulación Diuma	Estac	Direccional		Tras
		Faisceau bas et double améliorés										Fronte	Tras.	
MARQUE	Année	Halogen Headlight Upgrades				Faisceau bas ou double	Faisceau haut	HID	Brouillard/ Route	Lumière de jour	Station-ement	Clignotant		Feuarrière
Model		NightGuide platinum	CrystalVision platinum	VisionPlus	Vision							Avant	Arrière	
MAKE	Year	NightGuide platinum	CrystalVision platinum	VisionPlus	Vision	Low or Dual Beam	High Beam	HID	Fog/ Driving	Daytime Running Lamp	Parking	Directional Signal		Tail
Model												Front	Rear	

PLYMOUTH

Voyager

	1984	—	—	—	—	H4656■	H4651■	—	—	2057▲	2057▲	2057▲	2057▲
--	------	---	---	---	---	--------	--------	---	---	-------	-------	-------	-------

PONTIAC

6000

	1991	•	•	•	•	9006★	9005★	—	—	2057NA▲	2057NA▲	2057▲	2057▲
	1990	•	•	•	•	9006★	9005★	—	—	2057NA▲	2057NA▲	2057▲	2057▲
	1989	—	—	—	—	—	—	—	—	2057NA▲	2057NA▲	2057▲	2057▲
Base	1989	•	•	•	•	9006★	9005★	881	—	2057NA▲	2057NA▲	2057▲	2057▲
LE	1989	•	•	•	•	9006★	9005★	881	—	2057NA▲	2057NA▲	2057▲	2057▲
Special Edition	1989	•	•	•	•	9006★	9005★	881	—	2057NA▲	2057NA▲	2057▲	2057▲
Touring	1989	•	•	•	•	9006★	9005★	881	—	2057NA▲	2057NA▲	2057▲	2057▲
	1988	•	•	•	•	9004★	9004★	—	—	2057NA▲	2057NA▲	2057▲	2057▲
Base	1988	•	•	•	•	9004★	9004★	881	—	2057NA▲	2057NA▲	2057▲	2057▲
LE	1988	•	•	•	•	9004★	9004★	881	—	2057NA▲	2057NA▲	2057▲	2057▲
SE	1988	•	•	•	•	9004★	9004★	881	—	2057NA▲	2057NA▲	2057▲	2057▲
STE	1988	•	•	•	•	9004★	9004★	H3	—	2057NA▲	2057NA▲	2057▲	2057▲
STE	1987, 1989	•	•	•	•	9004★	9004★	H3	—	2057NA▲	2057NA▲	2057▲	2057▲
	1987	•	•	•	•	9004★	9004★	—	—	2057NA▲	2057NA▲	2057▲	2057▲
Base	1987	•	•	•	•	9004★	9004★	881	—	2057NA▲	2057NA▲	2057▲	2057▲
LE	1987	•	•	•	•	9004★	9004★	881	—	2057NA▲	2057NA▲	2057▲	2057▲
SE	1987	•	•	•	•	9004★	9004★	881	—	2057NA▲	2057NA▲	2057▲	2057▲
	1986	—	—	—	—	—	—	—	—	2057NA▲	2057NA▲	2057▲	2057▲
Base	1986	—	—	—	—	H4656■	H4651■	—	—	2057NA▲	2057NA▲	2057▲	2057▲
LE	1986	—	—	—	—	H4656■	H4651■	—	—	2057NA▲	2057NA▲	2057▲	2057▲
SE	1986	—	—	—	—	H4656■	H4651■	—	—	2057NA▲	2057NA▲	2057▲	2057▲
STE	1986	•	•	•	•	9004★	9004★	H3	—	2057NA▲	2057NA▲	2057▲	2057▲
	1985	—	—	—	—	—	—	—	—	2057NA▲	2057NA▲	2057▲	2057▲

Freno	Freno Superior	Lateral		Reversa & auxiliar	Placa	Mapa	Cenicero	Techo	Guant.	Auxiliar	Cofre	Año	MARCA
		Frete	Tras.										Modelo
Feud'arrêt	Arrêt haute position	Feu Latéral		Recul & virage	Plaque d'imm.	Carte	Cendrier	Plafonnier	Boîte à gants	Arrêt ou accueil	Coffre	Année	MARQUE
		Avant	Arrière										Model
Stop	High Mount Stop	Sidemarker		Back-Up & Cornering	Lic. Plate	Map	Instr. Panel	Dome	Glove Comp.	Step or Courtesy	Trunk/Cargo	Year	Make
		Front	Rear										Model

PLYMOUTH

Voyager

2057▲	—	194▲	194▲	P21W▲	168▲	912▲	161, 194▲	211-2▲	—	211-2▲	1003	1984	
-------	---	------	------	-------	------	------	-----------	--------	---	--------	------	-------------	--

PONTIAC

6000

2057▲	—	194▲	194▲	P21W▲	194▲	1004	158▲, 168▲, 194▲	561	194▲	192, 1004, 212-2▲	1003	1991	
2057▲	—	194▲	194▲	P21W▲	194▲	1004	74, 158▲, 168▲, 194▲	561	194▲	192, 211-2▲	1003	1990	
2057▲	—	194▲	194▲	P21W▲	194▲	1004	74, 158▲, 168▲, 194▲	561	194▲	—	1003	1989	
2057▲	—	194▲	194▲	P21W▲	194▲	1004	74, 158▲, 168▲, 194▲	561	194▲	212-2▲	1003	1989	Base
2057▲	—	194▲	194▲	P21W▲	194▲	1004	74, 158▲, 168▲, 194▲	561	194▲	212-2▲	1003	1989	LE
2057▲	—	194▲	194▲	P21W▲	194▲	1004	74, 158▲, 168▲, 194▲	561	194▲	212-2▲	1003	1989	Special Edition
2057▲	—	194▲	194▲	P21W▲	194▲	1004	74, 158▲, 168▲, 194▲	561	194▲	212-2▲	1003	1989	Touring
2057▲	P21W▲	194▲	194▲	P21W▲	194▲	1004	74, 158▲, 168▲, 194▲	561	194▲	—	—	1988	
2057▲	P21W▲	194▲	194▲	P21W▲	194▲	1004	74, 158▲, 168▲, 194▲	561	194▲	168▲, 212-2▲, 74	561, 1003	1988	Base
2057▲	P21W▲	194▲	194▲	P21W▲	194▲	1004	74, 158▲, 168▲, 194▲	561	194▲	168▲, 212-2▲, 74	561, 1003	1988	LE
2057▲	P21W▲	194▲	194▲	P21W▲	194▲	1004	74, 158▲, 168▲, 194▲	561	194▲	168▲, 212-2▲, 74	561, 1003	1988	SE
2057▲	P21W▲	194▲	194▲	P21W▲	194▲	1004	74, 158▲, 168▲, 194▲	561	194▲	74, 89, 168▲, 194▲	1003	1988	STE
2057▲	P21W▲	194▲	194▲	P21W▲	194▲	1004	74, 158▲, 168▲, 194▲	561	194▲	168▲, 194▲, 212-2▲, 89	1003	1987, 1989	STE
2057▲	P21W▲	194▲	194▲	P21W▲	194▲	1004	74, 158▲, 168▲, 194▲	561	194▲	168▲, 194▲, 212-2▲, 89	1003	1987	
2057▲	P21W▲	194▲	194▲	P21W▲	194▲	1004	74, 158▲, 168▲, 194▲	561	194▲	168▲, 194▲, 212-2▲, 89	1003	1987	Base
2057▲	P21W▲	194▲	194▲	P21W▲	194▲	1004	74, 158▲, 168▲, 194▲	561	194▲	168▲, 194▲, 212-2▲, 89	1003	1987	LE
2057▲	P21W▲	194▲	194▲	P21W▲	194▲	1004	74, 158▲, 168▲, 194▲	561	194▲	168▲, 194▲, 212-2▲, 89	1003	1987	SE
2057▲	P21W▲	194▲	194▲	P21W▲	194▲	1004	74, 158▲	561	194▲	—	1003	1986	
2057▲	P21W▲	194▲	194▲	P21W▲	194▲	1004	74, 158▲	561	194▲	212-2▲	1003	1986	Base
2057▲	P21W▲	194▲	194▲	P21W▲	194▲	1004	74, 158▲	561	194▲	212-2▲	1003	1986	LE
2057▲	P21W▲	194▲	194▲	P21W▲	194▲	1004	74, 158▲	561	194▲	212-2▲	1003	1986	SE
2057▲	P21W▲	194▲	194▲	P21W▲	194▲	1004	74, 158▲	561	194▲	89, 194▲	1003	1986	STE
2057▲	—	194▲	194▲	P21W▲	194▲	1004	74, 158▲, 194▲	561	194▲	—	1003	1985	

▲ LED Signal & Interior Upgrade Available
 ■ LED Sealed Beam Upgrade Available

If multiple part numbers exist for an application, check the original bulb.

◆ LED Fog Upgrade Available
 ★ LED HL Upgrade Available — Canada/Mexico Regions Only

MARCA	Año	Focos upgrade para luz baja y Alta				Luz baja ou dual	Luz alta	HID	Neblina/ conducir	Luz de Circulación Diuma	Estac	Direccional		Tras
		Faisceau bas et double améliorés										Fronte	Tras.	
MARQUE	Année	Halogen Headlight Upgrades				Faisceau bas ou double	Faisceau haut	HID	Brouillard/ Route	Lumière de jour	Station-ement	Clignotant		Feuarrière
Model		NightGuide platinum	CrystalVision platinum	VisionPlus	Vision							Avant	Arrière	
MAKE	Year					Low or Dual Beam	High Beam	HID	Fog/ Driving	Daytime Running Lamp	Parking	Directional Signal		Tail
Model		Front	Rear											

PONTIAC

6000													
Base	1985	—	—	—	—	H4656■	H4651■	—	—	2057NA▲	2057NA▲	2057▲	2057▲
LE	1985	—	—	—	—	H4656■	H4651■	—	—	2057NA▲	2057NA▲	2057▲	2057▲
STE	1985	—	—	—	—	H4656■	H4651■	881	—	2057NA▲	2057NA▲	2057▲	2057▲
	1984	—	—	—	—	H4656■	H4651■	—	—	1157NA▲	1157NA▲	2057▲	2057▲
	1983	—	—	—	—	H4656■	H4651■	—	—	2057NA▲	2057NA▲	2057▲	2057▲
	1982	—	—	—	—	H4656■	H4651■	—	—	2057NA▲	2057NA▲	2057▲	2057▲

Acadian													
	1985-87	—	—	—	—	H6054■	—	—	—	2057▲	2057▲	2057▲	2057▲
	1984	—	—	—	—	H6054■	—	—	—	2057▲	2057▲	2057▲	2057▲
	1983	—	—	—	—	H6054■	—	—	—	2057▲	2057▲	2057▲	2057▲
	1981-82	—	—	—	—	H6054■	—	—	—	1157▲	1157▲	1157▲	1157▲
	1980	—	—	—	—	H6054■	—	—	—	1157▲	1157▲	1157▲	1157▲
	1979	—	—	—	—	H6054■	—	—	—	1157▲	1157▲	P21W▲	1157▲
	1978	—	—	—	—	H6024■	—	—	—	1157▲	1157▲	P21W▲	1157▲
	1977	—	—	—	—	H6024■	—	—	—	1157▲	1157▲	P21W▲	1157▲
	1976	—	—	—	—	H6024■	—	—	—	1157▲	1157▲	P21W▲	1157▲
	1971	—	—	—	—	H6024■	—	—	—	1157▲	1157▲	1157▲	1157▲
	1969-70	—	—	—	—	H6024■	—	—	—	1157▲	1157▲	1157▲	1157▲
	1966-68	—	—	—	—	H6024■	—	—	—	1157▲	1157▲	1157▲	1157▲

Astre													
	1977	—	—	—	—	H6024■	—	—	—	1157NA▲	1157NA▲	1157▲	1157▲
	1976	—	—	—	—	H6024■	—	—	—	1157NA▲	1157NA▲	1157▲	1157▲
	1975	—	—	—	—	H6024■	—	—	—	1157▲	1157▲	1157▲	1157▲

Aztek													
	2001	•	•	•	•	9006★	9005★	880	—	3057▲	3057▲	3157▲	3157▲

Beaumont													
	1969	—	—	—	—	H5006	H5001	—	—	1157NA▲	1157NA▲	1157▲	1157▲
	1968	—	—	—	—	H5006	H5001	—	—	1157NA▲	1157NA▲	1157▲	1157▲
	1967	—	—	—	—	H5006	H5001	—	—	1157NA▲	1157NA▲	1157▲	1157▲
	1966	—	—	—	—	H5006	H5001	—	—	1157NA▲	1157NA▲	1157▲	1157▲
	1965	—	—	—	—	H5006	H5001	—	—	1157NA▲	1157NA▲	1157▲	1157▲
	1964	—	—	—	—	H5006	H5001	—	—	1157NA▲	1157NA▲	1157▲	1157▲

Bonneville													
	2000-01	•	•	•	•	9006★	9005★	880	—	3157▲	3157▲	3057▲	3057▲
	1998-99	•	•	•	•	9006★	9005★	880	—	3157NA▲	3157NA▲	3057▲	194▲, 2057▲, 3057▲
	1997	•	•	•	•	9006★	9005★	880	—	3157NA▲	3157NA▲	3357▲	194▲, 2057▲, 3357▲

Freno	Freno Superior	Lateral		Reversa & auxiliar	Placa	Mapa	Cenicero	Techo	Guant.	Auxiliar	Cofre	Año	MARCA
		Frete	Tras.										Modelo
Feud'arrêt	Arrêt haute position	Feu Latéral		Recul & virage	Plaque d'imm.	Carte	Cendrier	Plafonnier	Boîte à gants	Arrêt ou accueil	Coffre	Année	MARQUE
		Avant	Arrière										Model
Stop	High Mount Stop	Sidemarker		Back-Up & Cornering	Lic. Plate	Map	Instr. Panel	Dome	Glove Comp.	Step or Courtesy	Trunk/Cargo	Year	Make
		Front	Rear										Model

PONTIAC

6000

2057▲	—	194▲	194▲	P21W▲	194▲	1004	74, 158▲, 194▲	561	194▲	212-2▲	1003	1985	Base
2057▲	—	194▲	194▲	P21W▲	194▲	1004	74, 158▲, 194▲	561	194▲	212-2▲	1003	1985	LE
2057▲	—	194▲	194▲	P21W▲	194▲	1004	74, 158▲, 194▲	561	194▲	89, 168▲, 194▲	1003	1985	STE
2057▲	—	194▲	194▲	P21W▲	194▲	1004	194▲	561	1891	906▲	1003	1984	
2057▲	—	194▲	194▲	P21W▲	194▲	1004	194▲	561	1891	906▲	1003	1983	
2057▲	—	194▲	194▲	P21W▲	194▲	211-2▲	161, 168▲, 194▲, 1816	561	1891	562, 906▲	1003	1982	

Acadian

2057▲	—	194▲	194▲	P21W▲	194▲	—	161, 194▲	561	1891	631	561	1985-87	
2057▲	—	194▲	194▲	P21W▲	194▲	—	168▲, 194▲	561	1891	631	561	1984	
2057▲	—	194▲	194▲	P21W▲	194▲	1004	161, 194▲	561	1891	631	562	1983	
1157▲	—	194▲	194▲	P21W▲	194▲	—	161, 194▲	561	1891	631	—	1981-82	
1157▲	—	194▲	194▲	P21W▲	194▲	—	161, 194▲	561	1893	631	—	1980	
1157▲	—	194▲	194▲	P21W▲	194▲	—	161, 168▲, 194▲	561	1893	631	—	1979	
1157▲	—	194▲	194▲	P21W▲	194▲	—	194▲	561	1893	561, 631	—	1978	
1157▲	—	194▲	194▲	P21W▲	194▲	—	194▲	561	1893	89, 561	—	1977	
1157▲	—	194▲	168▲	P21W▲	168▲	—	194▲	561	1893	89, 561, 562	—	1976	
1157▲	—	194▲	194▲	P21W▲	97	—	—	211-2▲	1895	631	1003	1971	
1157▲	—	194NA▲	194▲	P21W▲	67	562	168▲, 194▲, 1445	211-2▲	1895	631	1003	1969-70	
1157▲	—	—	—	P21W▲	1155	562	1445, 1895	211-2▲	1895	631	1003	1966-68	

Astre

1157▲	—	194▲	194▲	P21W▲	194▲	—	168▲, 194▲	561	1893	194▲	—	1977	
1157▲	—	194▲	194▲	1157▲	194▲	—	168▲, 194▲	561	—	—	—	1976	
1157▲	—	194▲	—	1157▲	194▲	—	168▲, 194▲	—	—	561, 562	—	1975	

Aztek

3157▲	—	194▲	3157▲	3155▲	194▲	906▲	—	906▲	194▲	212-2▲, 212-2(Front)▲, 906(Rear)▲	212-2▲	2001	
-------	---	------	-------	-------	------	------	---	------	------	-----------------------------------	--------	------	--

Beaumont

1157▲	—	194NA▲	194▲	1157▲	67	1004	194▲, 1891, 1895	211-2▲	1891	—	89	1969	
1157▲	—	—	1893	P21W▲	67	1004	194▲, 1891, 1895	211-2▲	1891	90	89	1968	
1157▲	—	—	—	P21W▲	67	1004	194▲, 1891, 1895	211-2▲	1895	90	89	1967	
1157▲	—	—	—	P21W▲	67	1004	1895	211-2▲	1895	90	1003	1966	
1157▲	—	—	—	P21W▲	67	1004	1895	211-2▲	1891	90	1003	1965	
1157▲	—	—	—	P21W▲	1155	1004	1895	1004	1891	89	1003	1964	

Bonneville

3057▲	—	3157▲	194▲	3057▲	12256	578▲	—	578▲, 906▲	194▲	74, 168▲, 194▲	211-2▲	2000-01	
3057▲	P21W▲	194▲	194▲	P21W▲	194▲	212-2▲	PC168	168▲, 906▲	194▲	74, 168▲, 194▲	211-2▲	1998-99	
3357▲	P21W▲	194▲	194▲	P21W▲	194▲	212-2▲	PC168	168▲, 906▲	194▲	74, 168▲, 194▲	211-2▲	1997	

▲ LED Signal & Interior Upgrade Available
 ■ LED Sealed Beam Upgrade Available

If multiple part numbers exist for an application, check the original bulb.

◆ LED Fog Upgrade Available
 ★ LED HL Upgrade Available — Canada/Mexico Regions Only

MARCA	Año	Focos upgrade para luz baja y Alta				Luz baja ou dual	Luz alta	HID	Neblina/ conducir	Luz de Circulación Diuma	Estac	Direccional		Tras
		Faisceau bas et double améliorés										Fronte	Tras.	
MARQUE	Année	Halogen Headlight Upgrades				Faisceau bas ou double	Faisceau haut	HID	Brouillard/ Route	Lumière de jour	Station-ement	Clignotant		Feuarrière
Model		NightGuide platinum	CrystalVision platinum	VisionPlus	Vision							Avant	Arrière	
MAKE	Year					Low or Dual Beam	High Beam	HID	Fog/ Driving	Daytime Running Lamp	Parking	Directional Signal		Tail
Model		Front	Rear											

PONTIAC

Bonneville

1996	•	•	•	•	9006★	9005★		880	—	2057NA▲, 3157NA▲	2057NA▲, 3157NA▲	P21W▲	194▲, 2057▲
1994-95	•	•	•	•	9006★	9005★		880	—	2057NA▲	2057NA▲	P21W▲	194▲, 2057▲
1993	•	•	•	•	9006★	9005★		880	—	2057NA▲	2057NA▲	P21W▲	194▲, 2057▲
1992	•	•	•	•	9006★	9005★		880	—	2057NA▲	2057NA▲	P21W▲	194▲, 2057▲
1991	•	•	•	•	9006★	9005★		H3	—	2057▲	2057▲	2057▲	2057▲
1990	•	•	•	•	9006★	9005★		H3	—	2057▲	2057▲	2057▲	194▲
1989	•	•	•	•	9006★	9005★		H3	—	2057▲	2057▲	2057▲	194▲
1988	•	•	•	•	9006★	9005★		H3	—	2057▲	2057▲	2057▲	194▲
1987	•	•	•	•	9006★	9005★		H3	—	2057▲	2057▲	2057▲	194▲
1986	—	—	—	—	H4656■	H4651■		—	—	194NA▲	2057NA▲	2057▲	2057▲
1985	—	—	—	—	H4656■	H4651■		—	—	194NA▲	2057NA▲	2057▲	2057▲
1984	—	—	—	—	H4656■	H4651■		—	—	194NA▲	2057NA▲	2057▲	2057▲
1983	—	—	—	—	H4656■	H4651■		—	—	194NA▲	2057NA▲	2057▲	194▲, 2057▲
1982	—	—	—	—	H6054■	—		—	—	1157NA▲, 194NA▲	1157NA▲	1157▲	194▲, 1157▲
1981	—	—	—	—	H4656■	H4651■		—	—	1157NA▲	1157NA▲	1157▲	194▲, 1157▲
1980	—	—	—	—	H4656■	H4651■		—	—	1157NA▲	1157NA▲	1157▲	194▲, 1157▲
1979	—	—	—	—	H4656■	H4651■		—	—	1157NA▲	1157NA▲	1157▲	194▲, 1157▲
1978	—	—	—	—	H4656■	H4651■		—	—	1157NA▲	1157NA▲	1157▲	194▲, 1157▲
1977	—	—	—	—	H4656■	H4651■		—	—	1157NA▲	1157NA▲	1157▲	1157▲
1976	—	—	—	—	H4656■	H4651■		—	—	1157NA▲	1157NA▲	1157▲	1157▲
1975	—	—	—	—	H4656■	H4651■		—	—	1157NA▲	1157NA▲	1157▲	1157▲
1974	—	—	—	—	H5006	H5001		—	—	1157NA▲	1157NA▲	1157▲	1157▲
1973	—	—	—	—	H5006	H5001		—	—	1157▲	1157▲	1157▲	1157▲
1972	—	—	—	—	H5006	H5001		—	—	1157NA▲	1157NA▲	1157▲	1157▲

Freno	Freno Superior	Lateral		Reversa & auxiliar	Placa	Mapa	Cenicero	Techo	Guant.	Auxiliar	Cofre	Año	MARCA
		Frete	Tras.										Modelo
Feud'arrêt	Arrêt haute position	Feu Latéral		Recul & virage	Plaque d'imm.	Carte	Cendrier	Plafonnier	Boîte à gants	Arrêt ou accueil	Coffre	Année	MARQUE
		Avant	Arrière										Model
Stop	High Mount Stop	Sidemarker		Back-Up & Cornering	Lic. Plate	Map	Instr. Panel	Dome	Glove Comp.	Step or Courtesy	Trunk/Cargo	Year	Make
		Front	Rear										Model

PONTIAC

Bonneville

2057▲	P21W▲	194▲	194▲	P21W▲	194▲	—	PC161	—	194▲	74, 168▲	211-2▲	1996	
2057▲	P21W▲	194▲	194▲	1141▲, P21W▲	194▲	—	PC161	—	194▲	74, 168▲	93▲, P21W▲	1994-95	
2057▲	P21W▲	194▲	194▲	1141▲, P21W▲	194▲	—	74, PC161	—	194▲	74, 194▲	93▲, P21W▲	1993	
2057▲	P21W▲	194▲	194▲	1141▲, P21W▲	194▲	—	74, 194▲	211-2▲	194▲	—	93▲, P21W▲	1992	
2057▲	P21W▲	194▲	194▲	P21W▲	194▲	562	74, 158▲, 168▲, 194▲	562	194▲	562	93▲, P21W▲	1991	
2057▲	891, P21W▲	24, 194▲	24, 194▲	2057▲	194▲	562	74, 194▲	561, 562	—	194▲, 562	105	1990	
2057▲	P21W▲	194▲	194▲	2057▲	194▲	562	74, 194▲	561, 562	—	194▲, 562	105	1989	
2057▲	P21W▲	194▲	194▲	2057▲	194▲	562	74, 168▲	561, 562	194▲	194▲, 562	1003	1988	
2057▲	P21W▲	194▲	194▲	P21W▲	194▲	562	74	561, 562	—	194▲, 562	1003	1987	
2057▲	P21W▲	194▲	194▲	P21W▲	194▲	—	168▲, 194▲	561	1891	168▲, 906▲	1003	1986	
2057▲	—	194▲	194▲	P21W▲	194▲	1004	168▲, 194▲	561	1891	74, 168▲, 562, 906▲, 1445	1003	1985	
2057▲	—	194▲	194▲	P21W▲	194▲	1004	161, 168▲, 194▲	561	1895	168▲, 562	1003	1984	
2057▲	—	194▲	194▲	2057▲, P21W▲	194▲	—	161, 168▲, 194▲	561	1895	168▲	1003	1983	
1157▲	—	194▲	194▲	P21W▲	194▲	1004	161, 168NA▲, 194▲	561	1895	89, 561, 906▲	1003	1982	
1157▲	—	194▲	194▲	P21W▲	194▲	—	73, 194▲	561	1891	74, 168▲, 562, 1445	1003	1981	
1157▲	—	194▲	194▲	P21W▲	194▲	1004	37, 73, 168▲, 194▲	561	1891	74, 168▲, 194▲, 1004	1003	1980	
1157▲	—	194▲	194▲	P21W▲	194▲	906▲	194▲	561	1893	74, 631	1003	1979	
1157▲	—	194▲	194▲, 1157▲	P21W▲	194▲	—	168▲, 194▲	561	1893	74, 168▲, 562, 906▲, 1004, 1445	1003	1978	
1157▲	—	168▲	168▲	P21W▲	168▲	—	73, 194▲, 1445	561	1893	74, 562, 906▲, 1004, 1445	562, 1003	1977	
1157▲	—	—	1893	P21W▲	194▲	—	168▲, 194▲, 1895	561	1893	1004, 1445, 212-2▲, 74, 89, 561	1003	1976	
1157▲	—	194▲	194▲	P21W▲	194▲	—	194▲, 1895	561	1893	1445, 211-2▲, 89, 562	1003	1975	
1157▲	—	194▲	194▲	P21W▲	194▲	—	192, 194▲, 1445, 1895	211-2▲	1893	1004, 1445, 211-2▲, 212-2▲, 68, 89	1003	1974	
1157▲	—	194▲	194▲	1157▲	97	—	192, 194▲, 1445, 1895	211-2▲	1893	1445, 211-2▲, 212-2▲, 68, 89	1003	1973	
1157▲	—	—	194▲	1157▲, P21W▲	97	—	194▲, 1445, 1895	211-2▲	1893	1004, 1445, 211-2▲, 212-2▲, 68, 89	89	1972	

▲ LED Signal & Interior Upgrade Available
 ■ LED Sealed Beam Upgrade Available

If multiple part numbers exist for an application, check the original bulb.

◆ LED Fog Upgrade Available
 ★ LED HL Upgrade Available — Canada/Mexico Regions Only

MARCA	Año	Focos upgrade para luz baja y Alta				Luz baja ou dual	Luz alta	HID	Neblina/ conducir	Luz de Circulación Diuma	Estac	Direccional		Tras
		Faisceau bas et double améliorés										Fronte	Tras.	
MARQUE	Année	Halogen Headlight Upgrades				Faisceau bas ou double	Faisceau haut	HID	Brouillard/ Route	Lumière de jour	Station- ement	Clignotant		Feuarrière
Model		NightGuide platinum	CrystalVision platinum	VisionPlus	Vision							Avant	Arrière	
MAKE	Year					Low or Dual Beam	High Beam	HID	Fog/ Driving	Daytime Running Lamp	Parking	Directional Signal		Tail
Model		Front	Rear											

PONTIAC

Bonneville

1971	—	—	—	—	H5006	H5001	—	—	1157NA▲	1157NA▲	1157▲	1157▲
1970	—	—	—	—	H5006	H5001	—	—	1157NA▲	1157NA▲	1157▲	1157▲
1969	—	—	—	—	H5006	H5001	—	—	1157NA▲	1157NA▲	1157▲	1157▲
1968	—	—	—	—	H5006	H5001	—	—	1157NA▲	1157NA▲	1157▲	1157▲
1967	—	—	—	—	H5006	H5001	—	—	1157NA▲	1157NA▲	1157▲	1157▲
1966	—	—	—	—	H5006	H5001	—	—	1157NA▲	1157NA▲	1157▲	1157▲
1965	—	—	—	—	H5006	H5001	—	—	1157NA▲	1157NA▲	1157▲	1157▲
1964	—	—	—	—	H5006	H5001	—	—	1157NA▲	1157NA▲	1157▲	1157▲
1963	—	—	—	—	H5006	H5001	—	—	—	—	1034▲	1034▲
1962	—	—	—	—	H5006	H5001	—	—	1034▲	1034▲	1034▲	1034▲
1961	—	—	—	—	H5006	H5001	—	—	1034▲	1034▲	1034▲	67, 1034▲
1959-60	—	—	—	—	H5006	H5001	—	—	1034▲	1034▲	1034▲	1034▲
1958	—	—	—	—	H5006	H5001	—	—	1034▲	1034▲	1034▲	1034▲
1957	—	—	—	—	H6024■	—	—	—	1034▲	1034▲	1034▲	1034▲

Catalina

1981	—	—	—	—	H4656■	H4651■	—	—	1157NA▲	1157NA▲	1157▲	194▲, 1157▲
1980	—	—	—	—	H4656■	H4651■	—	—	1157NA▲	1157NA▲	1157▲	194▲, 1157▲
1979	—	—	—	—	H4656■	H4651■	—	—	1157NA▲	1157NA▲	1157▲	194▲, 1157▲
1978	—	—	—	—	H4656■	H4651■	—	—	1157NA▲	1157NA▲	1157▲	194▲, 1157▲
1977	—	—	—	—	H4656■	H4651■	—	—	1157NA▲	1157NA▲	1157▲	1157▲
1976	—	—	—	—	H5006	H5001	—	—	1157NA▲	1157NA▲	1157▲	1157▲
1975	—	—	—	—	H5006	H5001	—	—	1157NA▲	1157NA▲	1157▲	1157▲
1974	—	—	—	—	H5006	H5001	—	—	1157NA▲	1157NA▲	1157▲	1157▲
1973	—	—	—	—	H5006	H5001	—	—	1157▲	1157▲	1157▲	1157▲
1972	—	—	—	—	H5006	H5001	—	—	1157NA▲	1157NA▲	1157▲	1157▲
1971	—	—	—	—	H5006	H5001	—	—	1157NA▲	1157NA▲	1157▲	1157▲
1970	—	—	—	—	H5006	H5001	—	—	1157NA▲	1157NA▲	1157▲	1157▲

Freno	Freno Superior	Lateral		Reversa & auxiliar	Placa	Mapa	Cenicero	Techo	Guant.	Auxiliar	Cofre	Año	MARCA
		Frete	Tras.										Modelo
Feud'arrêt	Arrêt haute position	Feu Latéral		Recul & virage	Plaque d'imm.	Carte	Cendrier	Plafonnier	Boîte à gants	Arrêt ou accueil	Coffre	Année	MARQUE
		Avant	Arrière										Model
Stop	High Mount Stop	Sidemarker		Back-Up & Cornering	Lic. Plate	Map	Instr. Panel	Dome	Glove Comp.	Step or Courtesy	Trunk/Cargo	Year	Make
		Front	Rear										Model

PONTIAC

Bonneville

1157▲	—	67	1157▲	P21W▲	97	—	—	—	—	194▲	—	1971	
1157▲	—	194▲	194▲	1157▲	67	1004	194▲, 1895	211-2▲	1891	—	89	1970	
1157▲	—	194NA▲	194▲	1157▲	67	1004	194▲, 1891, 1895	211-2▲	1891	—	89	1969	
1157▲	—	—	1893	P21W▲	67	1004	194▲, 1891, 1895	211-2▲	1891	90	89	1968	
1157▲	—	—	—	P21W▲	67	1004	194▲, 1891, 1895	211-2▲	1895	90	89	1967	
1157▲	—	—	—	P21W▲	67	1004	1895	211-2▲	1895	90	1003	1966	
1157▲	—	—	—	P21W▲	67	1004	1895	211-2▲	1891	90	1003	1965	
1157▲	—	—	—	P21W▲	1155	1004	1895	1004	1891	89	1003	1964	
1034▲	—	—	—	1073▲, P21W▲	67	1004	57, 1895	1004	57	68, 89, 90	1003	1963	
1034▲	—	—	—	1073▲, P21W▲	67	1004	57, 1816	1004, 211-2▲	57	68, 90	1003	1962	
1034▲	—	—	—	1073▲, P21W▲	67	—	57, 1816	1004, 211-2▲, 90	—	89	1003	1961	
1034▲	—	—	—	1073▲, P21W▲	67	—	53, 57	90, 1004	—	89	1003	1959-60	
1034▲	—	—	—	1073▲, P21W▲	67	—	53, 57	90, 1004	57	—	1003	1958	
1034▲	—	—	—	1073▲	67	—	53, 57	1004	57	89	1003	1957	

Catalina

1157▲	—	194▲	194▲	P21W▲	194▲	—	73, 194▲	561	1891	74, 168▲, 562, 1445	562, 1003	1981	
1157▲	—	194▲	194▲	P21W▲	194▲	1004	37, 73, 168▲, 194▲	561	1891	74, 168▲, 194▲, 1004	1003	1980	
1157▲	—	194▲	194▲	P21W▲	194▲	906▲	194▲	561	1893	74, 631	1003	1979	
1157▲	—	194▲	194▲, 1157▲	P21W▲	194▲	—	168▲, 194▲	561	1893	74, 168▲, 562, 906▲, 1004, 1445	1003	1978	
1157▲	—	168▲	168▲	P21W▲	168▲	—	73, 194▲, 1445	561	1893	74, 562, 906▲, 1004, 1445	562, 1003	1977	
1157▲	—	194▲	194▲	P21W▲	194▲	—	168▲, 194▲, 1895	561	1893	1004, 1445, 212-2▲, 74, 89, 561	1003	1976	
1157▲	—	194▲	194▲	P21W▲	194▲	—	194▲, 1895	561	1893	1445, 211-2▲, 89, 562	1003	1975	
1157▲	—	194▲	194▲	P21W▲	194▲	—	192, 194▲, 1445, 1895	211-2▲	1893	1004, 1445, 211-2▲, 212-2▲, 68, 89	1003	1974	
1157▲	—	194▲	194▲	1157▲	97	—	192, 194▲, 1445, 1895	211-2▲	1893	1445, 211-2▲, 212-2▲, 68, 89	1003	1973	
1157▲	—	—	194▲	1157▲, P21W▲	97	—	194▲, 1445, 1895	211-2▲	1893	1004, 1445, 211-2▲, 212-2▲, 68, 89	89	1972	
1157▲	—	67	1157▲	P21W▲	97	—	—	—	—	194▲	—	1971	
1157▲	—	194▲	194▲	1157▲	67	1004	194▲, 1895	211-2▲	1891	—	89	1970	

▲ LED Signal & Interior Upgrade Available
 ■ LED Sealed Beam Upgrade Available

If multiple part numbers exist for an application, check the original bulb.

◆ LED Fog Upgrade Available
 ★ LED HL Upgrade Available — Canada/Mexico Regions Only

MARCA	Año	Focos upgrade para luz baja y Alta				Luz baja ou dual	Luz alta	HID	Neblina/ conducir	Luz de Circulación Diuma	Estac	Direccional		Tras
		Faisceau bas et double améliorés										Fronte	Tras.	
MARQUE	Année	Halogen Headlight Upgrades				Faisceau bas ou double	Faisceau haut	HID	Brouillard/ Route	Lumière de jour	Station- ement	Clignotant		Feuarrière
Model		NightGuide platinum	CrystalVision platinum	VisionPlus	Vision							Avant	Arrière	
MAKE	Year	NightGuide platinum	CrystalVision platinum	VisionPlus	Vision	Low or Dual Beam	High Beam	HID	Fog/ Driving	Daytime Running Lamp	Parking	Directional Signal		Tail
Model												Front	Rear	

PONTIAC

Catalina

1969	—	—	—	—	H5006	H5001	—	—	1157NA▲	1157NA▲	1157▲	1157▲
1968	—	—	—	—	H5006	H5001	—	—	1157NA▲	1157NA▲	1157▲	1157▲
1967	—	—	—	—	H5006	H5001	—	—	1157NA▲	1157NA▲	1157▲	1157▲
1966	—	—	—	—	H5006	H5001	—	—	1157NA▲	1157NA▲	1157▲	1157▲
1965	—	—	—	—	H5006	H5001	—	—	1157NA▲	1157NA▲	1157▲	1157▲
1964	—	—	—	—	H5006	H5001	—	—	1157NA▲	1157NA▲	1157▲	1157▲
1963	—	—	—	—	H5006	H5001	—	—	—	—	1034▲	1034▲
1962	—	—	—	—	H5006	H5001	—	—	1034▲	1034▲	1034▲	1034▲
1961	—	—	—	—	H5006	H5001	—	—	1034▲	1034▲	1034▲	67, 1034▲
1959-60	—	—	—	—	H5006	H5001	—	—	1034▲	1034▲	1034▲	1034▲
1958	—	—	—	—	H5006	H5001	—	—	1034▲	1034▲	1034▲	1034▲
1955-57	—	—	—	—	H6024■	—	—	—	1034▲	1034▲	1034▲	1034▲
1953-54	—	—	—	—	H6006	—	—	—	1154	1154	1154	1154
1950-52	—	—	—	—	H6006	—	—	—	1154	1154	1154	1154

Chieftain

1958	—	—	—	—	H5006	H5001	—	—	1034▲	1034▲	1034▲	1034▲
1955-57	—	—	—	—	H6024■	—	—	—	1034▲	1034▲	1034▲	1034▲
1953-54	—	—	—	—	H6006	—	—	—	1154	1154	1154	1154
1949-52	—	—	—	—	H6006	—	—	—	1154	1154	1154	1154

Executive

1970	—	—	—	—	H5006	H5001	—	—	1157NA▲	1157NA▲	1157▲	1157▲
1969	—	—	—	—	H5006	H5001	—	—	1157NA▲	1157NA▲	1157▲	1157▲
1968	—	—	—	—	H5006	H5001	—	—	1157NA▲	1157NA▲	1157▲	1157▲
1967	—	—	—	—	H5006	H5001	—	—	1157NA▲	1157NA▲	1157▲	1157▲

Fiero

1988	—	—	—	—	H6054■	—	—	—	2057▲	2057▲	2057▲	2057▲
1987	—	—	—	—	H6054■	—	—	—	2057▲	2057▲	2057▲	2057▲
1986	—	—	—	—	H6054■	—	—	—	2057▲	2057▲	2057▲	2057▲
1984-85	—	—	—	—	H6054■	—	—	—	2057▲	2057▲	2057▲	2057▲

Firebird

2000-01	—	—	—	—	H4703	H4701	880	—	—	—	2057▲	194▲, 2057▲
Base	2000-01	—	—	—	H4703	H4701	880	—	3157NA▲	3157NA▲	2057▲	194▲, 2057▲
Formula	2000-01	—	—	—	H4703	H4701	880	—	3157NA▲	3157NA▲	2057▲	194▲, 2057▲
Trans Am	2000-01	—	—	—	H4703	H4701	880	—	3457NA▲	3457NA▲	2057▲	194▲, 2057▲
1999	—	—	—	—	H4703	H4701	880	—	—	—	2057▲	194▲, 2057▲

Freno	Freno Superior	Lateral		Reversa & auxiliar	Placa	Mapa	Cenicero	Techo	Guant.	Auxiliar	Cofre	Año	MARCA
		Frente	Tras.										Modelo
Feud'arrêt	Arrêt haute position	Feu Latéral		Recul & virage	Plaque d'imm.	Carte	Cendrier	Plafonnier	Boîte à gants	Arrêt ou accueil	Coffre	Année	MARQUE
		Avant	Arrière										Model
Stop	High Mount Stop	Sidemarker		Back-Up & Cornering	Lic. Plate	Map	Instr. Panel	Dome	Glove Comp.	Step or Courtesy	Trunk/Cargo	Year	Make
		Front	Rear										Model

PONTIAC

Catalina

1157▲	—	194NA▲	194▲	1157▲	67	1004	194▲, 1891, 1895	211-2▲	1891	—	89	1969	
1157▲	—	—	1893	P21W▲	67	1004	194▲, 1891, 1895	211-2▲	1891	90	89	1968	
1157▲	—	—	—	P21W▲	67	1004	194▲, 1891, 1895	211-2▲	1895	90	89	1967	
1157▲	—	—	—	P21W▲	67	1004	1895	211-2▲	1895	90	1003	1966	
1157▲	—	—	—	P21W▲	67	1004	1895	211-2▲	1891	90	1003	1965	
1157▲	—	—	—	P21W▲	1155	1004	1895	1004	1891	89	1003	1964	
1034▲	—	—	—	1073▲, P21W▲	67	1004	57, 1895	1004	57	68, 89, 90	1003	1963	
1034▲	—	—	—	1073▲, P21W▲	67	1004	57, 1816	1004, 211-2▲	57	68, 90	1003	1962	
1034▲	—	—	—	1073▲, P21W▲	67	—	57, 1816	1004, 211-2▲, 90	—	89	1003	1961	
1034▲	—	—	—	1073▲, P21W▲	67	—	53, 57	90, 1004	—	89	1003	1959-60	
1034▲	—	—	—	1073▲, P21W▲	67	—	53, 57	90, 1004	57	—	1003	1958	
1034▲	—	—	—	1073▲	67	—	53, 57	1004	57	89	1003	1955-57	
1154	—	—	—	1129	63	—	51, 55	—	55	—	—	1953-54	
1154	—	—	—	1129	63	—	51, 55	—	—	—	—	1950-52	

Chieftain

1034▲	—	—	—	1073▲, P21W▲	67	—	53, 57	90, 1004	57	—	1003	1958	
1034▲	—	—	—	1073▲	67	—	53, 57	1004	57	89	1003	1955-57	
1154	—	—	—	1129	63	—	51, 55	—	55	—	—	1953-54	
1154	—	—	—	1129	63	—	51, 55	—	—	—	—	1949-52	

Executive

1157▲	—	194▲	194▲	1157▲	67	1004	194▲, 1895	211-2▲	1891	—	89	1970	
1157▲	—	194NA▲	194▲	1157▲	67	1004	194▲, 1891, 1895	211-2▲	1891	—	89	1969	
1157▲	—	—	1893	P21W▲	67	1004	194▲, 1891, 1895	211-2▲	1891	90	89	1968	
1157▲	—	—	—	P21W▲	67	1004	194▲, 1891, 1895	211-2▲	1895	90	89	1967	

Fiero

2057▲	889, 906▲	194▲	194▲	P21W▲	194▲	—	37, 168▲, 194▲	906▲	—	168▲	168▲, 561	1988	
2057▲	889, 906▲	194▲	194▲	P21W▲	194▲	906▲	37, 168▲, 194▲	906▲	—	168▲	168▲, 561	1987	
2057▲	889	194▲	194▲	P21W▲	194▲	—	168▲, 194▲	906▲	—	168▲	168▲, 561	1986	
2057▲	—	194▲	194▲	P21W▲	194▲	561	161, 194▲	561	1895	562, 631	561	1984-85	

Firebird

2057▲	921▲	194▲	194▲	P21W▲	194▲	212-2▲	161, PC74	561	194▲	70, 74, 561, 70(Front)	561	2000-01	
2057▲	921▲	194▲	194▲	P21W▲	194▲	212-2▲	161, PC74	561	194▲	70, 74, 561, 70(Front)	561	2000-01	Base
2057▲	921▲	194▲	194▲	P21W▲	194▲	212-2▲	161, PC74	561	194▲	70, 74, 561, 70(Front)	561	2000-01	Formula
2057▲	921▲	194▲	194▲	P21W▲	194▲	212-2▲	161, PC74	561	194▲	70, 74, 561, 70(Front)	561	2000-01	Trans Am
2057▲	921▲	194▲	194▲	P21W▲	194▲	212-2▲	161, PC74	561	194▲	70, 74, 194▲, 561, 562, 70(Front)	562	1999	

▲ LED Signal & Interior Upgrade Available
 ■ LED Sealed Beam Upgrade Available

If multiple part numbers exist for an application, check the original bulb.

◆ LED Fog Upgrade Available
 ★ LED HL Upgrade Available — Canada/Mexico Regions Only

MARCA	Año	Focos upgrade para luz baja y Alta				Luz baja ou dual	Luz alta	HID	Neblina/ conducir	Luz de Circulación Diuma	Estac	Direccional		Tras
		Faisceau bas et double améliorés										Fronte	Tras.	
MARQUE	Année	Halogen Headlight Upgrades				Faisceau bas ou double	Faisceau haut	HID	Brouillard/ Route	Lumière de jour	Station- ement	Clignotant		Feuarrière
Model		NightGuide platinum	CrystalVision platinum	VisionPlus	Vision							Avant	Arrière	
MAKE	Year	NightGuide platinum	CrystalVision platinum	VisionPlus	Vision	Low or Dual Beam	High Beam	HID	Fog/ Driving	Daytime Running Lamp	Parking	Directional Signal		Tail
Model												Front	Rear	

PONTIAC

Firebird

Base	1999	—	—	—	—	H4703	H4701	880	—	3157NA▲	3157NA▲	2057▲	194▲, 2057▲
Formula	1999	—	—	—	—	H4703	H4701	880	—	3157NA▲	3157NA▲	2057▲	194▲, 2057▲
Trans Am	1999	—	—	—	—	H4703	H4701	880	—	3457NA▲	3457NA▲	2057▲	194▲, 2057▲
	1998	—	—	—	—	H4703	H4701	880	—	—	—	2057▲	194▲, 2057▲
Base	1998	—	—	—	—	H4703	H4701	880	—	3157NA▲	3157NA▲	2057▲	194▲, 2057▲
Formula	1998	—	—	—	—	H4703	H4701	880	—	3157NA▲	3157NA▲	2057▲	194▲, 2057▲
Trans Am	1998	—	—	—	—	H4703	H4701	880	—	3457NA▲	3457NA▲	2057▲	194▲, 2057▲
	1997	—	—	—	—	H4666	—	880	—	3057▲	3057▲	2057▲, 3057▲	194▲, 2057▲, 3057▲
	1996	—	—	—	—	H4666	—	880	—	3057▲	3057▲	2057▲, 3057▲	194▲, 2057▲, 3057▲
	1995	—	—	—	—	H4666	—	880	—	3057▲	3057▲	2057▲, 3057▲	194▲, 2057▲, 3057▲
	1994	—	—	—	—	H4666	—	880	—	3057▲	3057▲	2057▲	194▲, 2057▲
	1993	—	—	—	—	H4666	—	880	—	3057▲	3057▲	2057▲	194▲, 2057▲
	1992	—	—	—	—	H4666	—	H3	—	2057NA▲	2057NA▲	2057▲	2057▲
	1991	—	—	—	—	H4666	—	H3	—	2057▲	2057▲	2057▲	2057▲
	1990	—	—	—	—	H6054■	—	H3	—	2057▲	2057▲	P21W▲	2057▲
	1989	—	—	—	—	H6054■	—	H3	—	2057▲	2057▲	2057▲	2057▲
	1988	—	—	—	—	H6054■	—	H3	—	2057▲	2057▲	2057▲	2057▲
	1987	—	—	—	—	H6054■	—	H3	—	2057▲	2057▲	2057▲	2057▲
	1986	—	—	—	—	H6054■	—	H3	—	2057▲	2057▲	2057▲	2057▲
	1985	—	—	—	—	H6054■	—	—	—	2057▲	2057▲	2057▲	2057▲
	1984	—	—	—	—	H6054■	—	—	—	2057▲	2057▲	2057▲	2057▲
	1983	—	—	—	—	H6054■	—	—	—	2057▲	2057▲	2057▲	2057▲
	1982	—	—	—	—	H6054■	—	—	—	1157▲, 1157NA▲	1157▲, 1157NA▲	1157▲	1157▲

Freno	Freno Superior	Lateral		Reversa & auxiliar	Placa	Mapa	Cenicero	Techo	Guant.	Auxiliar	Cofre	Año	MARCA	
		Frente	Tras.										Modelo	
Feud'arrêt	Arrêt haute position	Feu Latéral		Recul & virage	Plaque d'imm.	Carte	Cendrier	Plafonnier	Boîte à gants	Arrêt ou accueil	Coffre	Année	MARQUE	
		Avant	Arrière										Model	
Stop	High Mount Stop	Sidemarker		Back-Up & Cornering	Lic. Plate	Map	Instr. Panel	Dome	Glove Comp.	Step or Courtesy	Trunk/Cargo	Year	Make	
		Front	Rear										Model	
														PONTIAC
														Firebird
2057▲	921▲	194▲	194▲	P21W▲	194▲	212-2▲	161, PC74	561	194▲	70, 74, 194▲, 561, 562, 70(Front)	562	1999	Base	
2057▲	921▲	194▲	194▲	P21W▲	194▲	212-2▲	161, PC74	561	194▲	70, 74, 194▲, 561, 562, 70(Front)	562	1999	Formula	
2057▲	921▲	194▲	194▲	P21W▲	194▲	212-2▲	161, PC74	561	194▲	70, 74, 194▲, 561, 562, 70(Front)	562	1999	Trans Am	
2057▲	921▲	194▲	194▲	P21W▲	194▲	212-2▲	161, PC74	561	194▲	70, 74, 194▲, 561(Rear), 562, 70(Front)	562	1998		
2057▲	921▲	194▲	194▲	P21W▲	194▲	212-2▲	161, PC74	561	194▲	70, 74, 194▲, 561(Rear), 562, 70(Front)	562	1998	Base	
2057▲	921▲	194▲	194▲	P21W▲	194▲	212-2▲	161, PC74	561	194▲	70, 74, 194▲, 561(Rear), 562, 70(Front)	562	1998	Formula	
2057▲	921▲	194▲	194▲	P21W▲	194▲	212-2▲	161, PC74	561	194▲	70, 74, 194▲, 561(Rear), 562, 70(Front)	562	1998	Trans Am	
2057▲, 3057▲	921▲	194▲	194▲	P21W▲	194▲	212-2▲	73, 161, PC74	561	194▲	70, 74, 194▲, 561(Rear), 562, 70(Front)	562	1997		
2057▲, 3057▲	921▲	194▲	194▲	P21W▲	194▲	212-2▲	37, 73, 161, PC74	561	194▲	70, 74, 194▲, 561(Rear), 562, 70(Front)	562	1996		
2057▲, 3057▲	921▲	194▲	194▲	P21W▲	194▲	212-2▲	37, 161, PC74	561	194▲	70, 74, 194▲, 561(Rear), 562, 70(Front)	562	1995		
2057▲	921▲	194▲	194▲	P21W▲	194▲	—	37, 73, 161, 194▲, PC74	561	194▲	74, 562	562	1994		
2057▲	921▲	194▲	194▲	P21W▲	194▲	—	37, 161, 194▲, PC74	561	194▲	70	168▲	1993		
2057▲	3156▲	194▲	194▲	P21W▲	194▲	192	37, 161, 194▲	211-2▲	—	161, 192	168▲	1992		
2057▲	3156▲	194▲	194▲	P21W▲	194▲	192	74, 161, 194▲	211-2▲	194▲	192	168▲	1991		
2057▲	891	194▲	194▲	P21W▲	194▲	192	37, 158▲, 194▲	192, 211-2▲	194▲	192, 194▲	168▲	1990		
2057▲	—	194▲	194▲	P21W▲	194▲	906▲	74, 194▲	561	—	194▲	561	1989		
2057▲	906▲	194▲	194▲	P21W▲	194▲	906▲	74, 194▲	561	—	194▲	561	1988		
2057▲	—	194▲	194▲	P21W▲	194▲	906▲	74, 194▲	561	194▲	194▲, 906▲	561	1987		
2057▲	906▲	194▲	194▲	P21W▲	194▲	—	74, 194▲	561	—	194▲	561	1986		
2057▲	—	194▲	194▲	P21W▲	194▲	—	74, 194▲	561	—	194▲	561	1985		
2057▲	—	194▲	194▲	P21W▲	194▲	906▲	161, 194▲	561	194▲	631	561	1984		
2057▲	—	194▲	194▲	P21W▲	194▲	906▲	161, 194▲	561	—	631	561	1983		
1157▲	—	194▲	194▲	P21W▲	194▲	—	161, 194▲	561	—	631	561	1982		

▲ LED Signal & Interior Upgrade Available
 ■ LED Sealed Beam Upgrade Available

If multiple part numbers exist for an application, check the original bulb.

◆ LED Fog Upgrade Available
 ★ LED HL Upgrade Available — Canada/Mexico Regions Only

MARCA	Año	Focos upgrade para luz baja y Alta				Luz baja ou dual	Luz alta	HID	Neblina/ conducir	Luz de Circulación Diuma	Estac	Direccional		Tras
		Faisceau bas et double améliorés										Fronte	Tras.	
MARQUE	Année	Halogen Headlight Upgrades				Faisceau bas ou double	Faisceau haut	HID	Brouillard/ Route	Lumière de jour	Station-ement	Clignotant		Feuarrière
Model		NightGuide platinum	CrystalVision platinum	VisionPlus	Vision							Avant	Arrière	
MAKE	Year					Low or Dual Beam	High Beam	HID	Fog/ Driving	Daytime Running Lamp	Parking	Directional Signal		Tail
Model		Front	Rear											

PONTIAC

Firebird

1981	—	—	—	—	H4656■	H4651■	—	—	1157NA▲	1157NA▲	1157▲	1157▲
1980	—	—	—	—	H4656■	H4651■	—	—	1157NA▲	1157NA▲	1157▲	1157▲
1979	—	—	—	—	H4656■	H4651■	—	—	1157NA▲	1157NA▲	1157▲	1157▲
1978	—	—	—	—	H4656■	H4651■	—	—	1157NA▲	1157NA▲	1157▲	1157▲
1977	—	—	—	—	H4656■	H4651■	—	—	1157NA▲	1157NA▲	1157▲	1157▲
1976	—	—	—	—	H6024■	—	—	—	1157NA▲	1157NA▲	1157▲	1157▲
1975	—	—	—	—	H6024■	—	—	—	1157NA▲	1157NA▲	1157▲	1157▲
1974	—	—	—	—	H6024■	—	—	—	1157▲	1157▲	1157▲	1157▲
1973	—	—	—	—	H6024■	—	—	—	1157NA▲	1157NA▲	1157▲	1157▲
1972	—	—	—	—	H6024■	—	—	—	1157NA▲	1157NA▲	1157▲	1157▲
1971	—	—	—	—	H6024■	—	—	—	1157NA▲	1157NA▲	1157▲	1157▲
1970	—	—	—	—	H6024■	—	—	—	1157NA▲	1157NA▲	1157▲	1157▲
1967-69	—	—	—	—	H5006	H5001	—	—	1157NA▲	1157NA▲	1157▲	1157▲

Firefly

2000	●	●	●	●	9007★	—	—	—	1157NA▲	1157NA▲	P21W▲	1157▲
1998-99	●	●	●	●	9007★	—	—	—	1157NA▲	1157NA▲	P21W▲	1157▲
1996-97	—	—	—	—	H4666(W/Sealed Beam)	—	—	—	168▲	P21W▲	P21W▲	1157▲
1994-95	—	—	—	—	H4666(W/Sealed Beam)	—	—	—	168▲	P21W▲	P21W▲	1157▲
1991	—	—	—	—	H4666(W/Sealed Beam)	—	—	—	168▲	P21W▲	1157▲	1157▲
1990	—	—	—	—	H4666(W/Sealed Beam)	—	—	—	P21W▲	P21W▲	1157▲	1157▲
1989	—	—	—	—	H4666(W/Sealed Beam)	—	—	—	—	P21W▲	P21W▲	1157▲
1988	—	—	—	—	H4666(W/Sealed Beam)	—	—	—	168▲	P21W▲	1157▲	1157▲
1987	—	—	—	—	H4666(W/Sealed Beam)	—	—	—	194▲	P21W▲	1157▲	1157▲
1986	—	—	—	—	H6054■	—	—	—	1157▲	1157▲	P21W▲	1157▲
1985	—	—	—	—	H6054■	—	—	—	1157▲	1157▲	P21W▲	1157▲

Grand Am

1999-01	●	●	●	●	9007★	—	—	880	—	3157NA▲	3157NA▲	3156▲	3157▲
1998	●	●	●	●	9006★	9005★	—	880	—	3457NA▲	3457NA▲	3357▲	3357▲
1997	●	●	●	●	9006★	9005★	—	880	—	3457NA▲	3457NA▲	3057▲	3057▲

Freno	Freno Superior	Lateral		Reversa & auxiliar	Placa	Mapa	Cenicero	Techo	Guant.	Auxiliar	Cofre	Año	MARCA
		Frete	Tras.										Modelo
Feud'arrêt	Arrêt haute position	Feu Latéral		Recul & virage	Plaque d'imm.	Carte	Cendrier	Plafonnier	Boîte à gants	Arrêt ou accueil	Coffre	Année	MARQUE
		Avant	Arrière										Model
Stop	High Mount Stop	Sidemarker		Back-Up & Cornering	Lic. Plate	Map	Instr. Panel	Dome	Glove Comp.	Step or Courtesy	Trunk/Cargo	Year	Make
		Front	Rear										Model

PONTIAC

Firebird

1157▲	—	194▲	194▲	P21W▲	194▲	—	194▲, 1445, 1895	561	1891	194▲, 1004, 1445	1003	1981	
1157▲	—	194▲	194▲	P21W▲	194▲	1004	37, 194▲, 1895	561	1891	89, 1004, 1445	1003	1980	
1157▲	—	194▲	194▲	P21W▲	194▲	1004	194▲, 1445, 1895	561	1893	89, 1004, 1445	1003	1979	
1157▲	—	194▲	194▲	P21W▲	194▲	—	194▲, 1445, 1895	561	1893	89, 194▲, 1004	1003	1978	
1157▲	—	194▲	194▲	P21W▲	194▲	—	194▲, 1445, 1895	211-2▲	1445, 1893	74, 89	1003	1977	
1157▲	—	194▲	194▲	P21W▲	194▲	—	194▲, 1445, 1895	211-2▲	1893	89, 1445	1003	1976	
1157▲	—	194▲	194▲	P21W▲	194▲	—	194▲, 1445, 1895	561	1893	89, 1445	1003	1975	
1157▲	—	194▲	194▲	P21W▲	194▲	—	194▲, 1445, 1895	211-2▲	1893	89, 1445	1003	1974	
1157▲	—	194▲	194▲	1157▲	97	—	194▲, 1445, 1893	211-2▲	1893	89, 1445	1003	1973	
1157▲	—	194▲	194▲	1157▲	97	—	168▲, 194▲, 1445, 1895	211-2▲	1893, 1895	1004, 1445, 1816, 1895, 211-2▲, 89	89, 1003	1972	
1157▲	—	67	1157▲	P21W▲	97	—	—	194▲	—	194▲	194▲	1971	
1157▲	—	194NA▲	194▲	P21W▲	67	1004	194▲, 1445, 1893	211-2▲	1891	631	1003	1970	
1157▲	—	194NA▲	194▲	P21W▲	67	1004	194▲, 1445, 1893	211-2▲	1891	631	1003	1967-69	

Firefly

1157▲	921▲, P21W▲	168▲	168▲	P21W▲	168▲	—	74, 194▲	DE3022▲	—	—	194▲	2000	
1157▲	921▲, P21W▲	168▲	168▲	P21W▲	168▲	—	74, 194▲	DE3022▲	—	194▲	194▲	1998-99	
1157▲	921▲	168▲	194▲	921▲	168▲	—	74, 158▲, 194▲	DE3022▲	—	194▲	194▲	1996-97	
1157▲	921▲	168▲	194▲	921▲	168▲	—	74, 158▲, 194▲	DE3022▲	—	—	—	1994-95	
1157▲	P21W▲	168▲	168▲	P21W▲	67	—	74, 158▲, 194▲	DE3022▲	—	74, 194▲	—	1991	
1157▲	P21W▲	194▲	168▲	P21W▲	67	—	74, 158▲, 194▲	DE3022▲	—	74	—	1990	
1157▲	P21W▲	194▲	168▲	P21W▲	67	—	74, 158▲, 194▲	DE3022▲	—	74	—	1989	
1157▲	P21W▲	168▲	168▲	P21W▲	67	—	74, 158▲, 194▲	DE3022▲	—	—	—	1988	
1157▲	P21W▲	194▲	168▲	P21W▲	67	—	74, 158▲, 194▲	DE3022▲	—	—	—	1987	
1157▲	P21W▲	194▲	168▲	P21W▲	67	—	74, 158▲, 194▲	DE3022▲	—	—	—	1986	
1157▲	—	194▲	168▲	P21W▲	67	—	74, 158▲, 194▲	DE3022▲	—	—	—	1985	

Grand Am

3157▲	921▲	194NA▲	3157▲	912▲, 3156▲	194▲	PC168	PC161	212-2▲, 561	194▲	73, 168▲	211-2▲	1999-01	
3357▲	912▲	—	194▲	3057▲	194▲	168▲	—	562	194▲	168▲, 194▲	906▲	1998	
3057▲	912▲	194▲	194▲	3057▲	194▲	168▲	—	562	161	168▲, 194▲	562	1997	

▲ LED Signal & Interior Upgrade Available
 ■ LED Sealed Beam Upgrade Available

If multiple part numbers exist for an application, check the original bulb.

◆ LED Fog Upgrade Available
 ★ LED HL Upgrade Available — Canada/Mexico Regions Only

MARCA	Año	Focos upgrade para luz baja y Alta				Luz baja ou dual	Luz alta	HID	Neblina/ conducir	Luz de Circulación Diuma	Estac	Direccional		Tras
		Faisceau bas et double améliorés										Fronte	Tras.	
MARQUE	Année	Halogen Headlight Upgrades				Faisceau bas ou double	Faisceau haut	HID	Brouillard/ Route	Lumière de jour	Station-ement	Clignotant		Feuarrière
Model		NightGuide platinum	CrystalVision platinum	VisionPlus	Vision							Avant	Arrière	
MAKE	Year					Low or Dual Beam	High Beam	HID	Fog/ Driving	Daytime Running Lamp	Parking	Directional Signal		Tail
Model		Front	Rear											

PONTIAC

Grand Am

1996	•	•	•	•	9006★	9005★		880	—	3457NA▲	3457NA▲	3057▲	3057▲
1995	•	•	•	•	9006★	9005★		880	—	2057NA▲	2057NA▲	3057▲	3057▲
1994	•	•	•	•	9006★	9005★		880	—	2057NA▲	2057NA▲	3057▲	3057▲
1993	•	•	•	•	9006★	9005★		880	—	2057NA▲	2057NA▲	3057▲	3057▲
1992	•	•	•	•	9006★	9005★		880	—	2057NA▲	2057NA▲	2057▲	2057▲
1991	•	•	•	•	9006★	9005★		H3	—	2057NA▲	2057NA▲	2057▲	2057▲
1990	•	•	•	•	9006★	9005★		H3	—	2057▲	2057▲	2057▲	2057▲
1989	—	—	—	—	H4656(W Sealed Beam)★	H4651(W Sealed Beam)★		H3(W/HAL)	—	2057▲	2057▲	2057▲	2057▲
1988	—	—	—	—	H4656(W Sealed Beam)★	H4651(W Sealed Beam)★		H3	—	2057▲	2057▲	2057▲	2057▲
1987	—	—	—	—	H4656(W Sealed Beam)★	H4651(W Sealed Beam)★		H3	—	2057▲	2057▲	2057▲	2057▲
1986	—	—	—	—	H4656■	H4651■		H3	—	2057▲	2057▲	2057▲	2057▲
1985	—	—	—	—	H4656■	H4651■		—	—	2057▲	2057▲	2057▲	2057▲
1980	—	—	—	—	H6054■	—		—	—	1157NA▲	1157NA▲	1157▲, P21W▲	1157▲
1979	—	—	—	—	H6054■	—		—	—	1157NA▲	1157NA▲	1157▲	1157▲
1978	—	—	—	—	H6054■	—		—	—	1157NA▲	1157NA▲	1157▲, P21W▲	1157▲
1975	—	—	—	—	H6024■	—		—	—	1157NA▲	1157NA▲	1157▲	1157▲
1974	—	—	—	—	H6024■	—		—	—	1157NA▲	1157NA▲	1157▲	1157▲
1973	—	—	—	—	H6024■	—		—	—	1157▲	1157▲	1157▲	1157▲

Grand LeMans

1983	—	—	—	—	H4656■	H4651■		—	—	194NA▲	2057NA▲	2057▲	2057▲
1982	—	—	—	—	H4656■	H4651■		—	—	1157NA▲, 194NA▲	1157NA▲	1157▲	1157▲
1981	—	—	—	—	H6054■	—		—	—	1157NA▲	1157NA▲	1157▲, P21W▲	194▲, 1157▲
1980	—	—	—	—	H6054■	—		—	—	1157NA▲	1157NA▲	1157▲, P21W▲	1157▲
1979	—	—	—	—	H6054■	—		—	—	1157NA▲	1157NA▲	1157▲	1157▲
1978	—	—	—	—	H6054■	—		—	—	1157NA▲	1157NA▲	1157▲, P21W▲	1157▲
1977	—	—	—	—	H4656■	H4651■		—	—	1157NA▲	1157NA▲	1157▲	1157▲
1976	—	—	—	—	H4656■	H4651■		—	—	1157NA▲	1157NA▲	1157▲	1157▲
1975	—	—	—	—	H6024■	—		—	—	1157NA▲	1157NA▲	1157▲	1157▲

Grand Prix

2000-01	•	•	•	•	9007★	—		880	—	3457NA▲	3457NA▲	3057▲	3057▲
---------	---	---	---	---	-------	---	--	-----	---	---------	---------	-------	-------

Freno	Freno Superior	Lateral		Reversa & auxiliar	Placa	Mapa	Cenicero	Techo	Guant.	Auxiliar	Cofre	Año	MARCA
		Frete	Tras.										Modelo
Feud'arrêt	Arrêt haute position	Feu Latéral		Recul & virage	Plaque d'imm.	Carte	Cendrier	Plafonnier	Boîte à gants	Arrêt ou accueil	Coffre	Année	MARQUE
		Avant	Arrière										Model
Stop	High Mount Stop	Sidemarker		Back-Up & Cornering	Lic. Plate	Map	Instr. Panel	Dome	Glove Comp.	Step or Courtesy	Trunk/Cargo	Year	Make
		Front	Rear										Model

PONTIAC

Grand Am

3057▲	912▲	194NA▲	194▲	3057▲	194▲	168▲	—	562	161	168▲, 194▲	562	1996
3057▲	912▲	194NA▲	194▲	P21W▲	194▲	168▲	—	562	194▲	194▲	562	1995
3057▲	912▲	194NA▲	194▲	P21W▲	194▲	168▲	—	—	—	194▲	562	1994
3057▲	912▲	194NA▲	24	P21W▲	194▲	168▲	161	—	—	194▲	562	1993
2057▲	912▲	194NA▲	24	P21W▲	194▲	168▲	161	—	—	192	562	1992
2057▲	P21W▲	194NA▲	194▲	P21W▲	194▲	562, 906▲	37, 74, 194▲	561, 562, 906▲	194▲	192, 194▲	105	1991
2057▲	891, 3155▲	194▲	194▲	P21W▲	194▲	561, 562	37, 74, 194▲	561, 562	194▲	194▲, 561, 562	1003	1990
2057▲	—	194▲	194▲	2057▲	194▲	562	73, 74, 194▲	562	—	168▲	1003	1989
2057▲	P21W▲	194▲	194▲	2057▲	194▲	—	74, 194▲	562	—	168▲, 562	1003	1988
2057▲	P21W▲	194▲	194▲	2057▲	194▲	562(W/Sealed Beam)	73(W/Sealed Beam), 74, 194▲	562	—	168▲	1003	1987
2057▲	P21W▲	194▲	194▲	2057▲	194▲	562	74, 194▲	562	—	168▲	1003	1986
2057▲	—	194▲	194▲	2057▲	194▲	562	73, 74, 194▲	562	—	74, 168▲	1003	1985
1157▲	—	194▲	194▲	1157▲, P21W▲	194▲	1004	37, 168▲, 194▲, 1445	561	1895	74, 194▲, 1004, 1892	1003	1980
1157▲	—	194▲	194▲	1157▲, P21W▲	194▲	—	161, 168▲, 194▲	561	1895	74, 906▲, 1004, 1445	562, 1003	1979
1157▲	—	194▲	194▲	1157▲, P21W▲	194▲	—	194▲	561	1895	74, 906▲, 1004, 1445	562, 1003	1978
1157▲	—	194▲	194▲	P21W▲	194▲	—	168▲, 194▲	211-2▲	1893	89, 1004	1003	1975
1157▲	—	194▲	194▲	P21W▲	194▲	—	194▲, 1445, 1892, 1895	561	1893	1004, 1445, 212-2▲, 89	1003	1974
1157▲	—	194▲	194▲	1157▲	194▲	—	192, 194▲, 1445	211-2▲	1893	89, 1004	1003	1973

Grand LeMans

2057▲	—	194▲	194▲	2057▲, P21W▲	194▲	—	161, 168▲, 194▲	561	1895	168▲	1003	1983
1157▲	—	194▲	194▲	P21W▲	194▲	1004	161, 168NA▲, 194▲	561	1895	89, 561, 906▲	1003	1982
1157▲	—	194▲	194▲	1157▲, P21W▲	194▲	—	161, 168▲, 194▲	561	1895	1445	562, 1003	1981
1157▲	—	194▲	194▲	1157▲, P21W▲	194▲	1004	37, 168▲, 194▲, 1445	561	1895	74, 194▲, 1004, 1892	1003	1980
1157▲	—	194▲	194▲	1157▲, P21W▲	194▲	—	161, 168▲, 194▲	561	1895	74, 906▲, 1004, 1445	562, 1003	1979
1157▲	—	194▲	194▲	1157▲, P21W▲	194▲	—	194▲	561	1895	74, 906▲, 1004, 1445	562, 1003	1978
1157▲	—	194▲	194▲	P21W▲	194▲	—	194▲, 1895	561	1445, 1893	74, 89, 1004	562, 1003	1977
1157▲	—	194▲	194▲	P21W▲	194▲	—	192, 194▲, 1895	561	1893	74, 89, 562, 1004	1003	1976
1157▲	—	194▲	194▲	P21W▲	194▲	—	192, 194▲, 1895	561	1893	89, 1004, 1445	1003	1975

Grand Prix

3057▲	1141▲, P21W▲	194▲	194▲	3156▲	194▲	168▲, 212-2▲	PC161	562	194▲	168▲, 194▲, PC168	912▲	2000-01
-------	--------------	------	------	-------	------	--------------	-------	-----	------	-------------------	------	----------------

▲ LED Signal & Interior Upgrade Available
 ■ LED Sealed Beam Upgrade Available

If multiple part numbers exist for an application, check the original bulb.

◆ LED Fog Upgrade Available
 ★ LED HL Upgrade Available — Canada/Mexico Regions Only

MARCA	Año	Focos upgrade para luz baja y Alta				Luz baja ou dual	Luz alta	HID	Neblina/ conducir	Luz de Circulación Diuma	Estac	Direccional		Tras
		Faisceau bas et double améliorés										Fronte	Tras.	
MARQUE	Année	Halogen Headlight Upgrades				Faisceau bas ou double	Faisceau haut	HID	Brouillard/ Route	Lumière de jour	Station-ement	Clignotant		Feuarrière
Model		NightGuide platinum	CrystalVision platinum	VisionPlus	Vision							Avant	Arrière	
MAKE	Year					Low or Dual Beam	High Beam	HID	Fog/ Driving	Daytime Running Lamp	Parking	Directional Signal		Tail
Model		Front	Rear											

PONTIAC

Grand Prix

1999	•	•	•	•	9007★	—	880	—	3457NA▲	3457NA▲	3057▲	3057▲
1998	•	•	•	•	9007★	—	880	—	3457NA▲	3457NA▲	3057▲	3057▲
1997	•	•	•	•	9007★	—	880	—	3457NA▲	3457NA▲	3057▲	3057▲
1996	—	—	—	—	H4352(W/Sealed Beam)	H4351(W/Sealed Beam)	889, H3	—	3057(W/HAL)▲, 3157NA(W/Sealed Beam)▲, 889(W/HAL)	24NA, 3057NA(W/Sealed Beam)▲, 889(W/HAL)	3057▲	194(W/HAL)▲, 3057▲
1995	—	—	—	—	H4352(W/Sealed Beam)	H4351(W/Sealed Beam)	889, H3	—	24NA(W/Sealed Beam), 3057(W/HAL)▲, 3157NA(W/Sealed Beam)▲, 889(W/HAL)	24NA, 3057NA(W/Sealed Beam)▲, 889(W/HAL)	3057▲	194(W/HAL)▲, 3057▲
1994	—	—	—	—	H4352(W/Sealed Beam)	H4351(W/Sealed Beam)	889, H3	—	24NA(W/Sealed Beam), 3057(W/HAL)▲, 3157NA(W/Sealed Beam)▲, 889(W/HAL)	24NA, 3057NA(W/Sealed Beam)▲, 889(W/HAL)	3057▲	194(W/HAL)▲, 3057▲
1993	—	—	—	—	H4352(W/Sealed Beam)	H4351(W/Sealed Beam)	889, H3	—	24NA(W/HAL), 3057(W/HAL)▲, 3157NA(W/Sealed Beam)▲, 889(W/HAL)	24NA(W/HAL), 3057NA(W/Sealed Beam)▲, 889(W/HAL)	3057▲	194(W/HAL)▲, 3057▲
1992	—	—	—	—	H4352(W/Sealed Beam)	H4351(W/Sealed Beam)	881, H3	—	24NA(W/HAL), 3057(W/HAL)▲, 3157NA(W/Sealed Beam)▲, 889(W/HAL)	24NA(W/HAL), 3057NA(W/Sealed Beam)▲, 889(W/HAL)	3057▲	3057▲
1991	—	—	—	—	H4352(W/Sealed Beam)	H4351(W/Sealed Beam)	H3	—	24NA(W/HAL), 3057(W/HAL)▲, 3157NA(W/Sealed Beam)▲, 889(W/HAL)	24NA(W/HAL), 3057NA(W/Sealed Beam)▲, 889(W/HAL)	3057▲	3057▲
1990	•	•	•	•	9006★	9005★	881	—	889	889	3057▲	3057▲
1989	•	•	•	•	9006★	9005★	—	—	24NA	3057▲	3057▲	3057▲
1988	•	•	•	•	9006★	9005★	—	—	889	889	3057▲	194▲, 3057▲
1987	—	—	—	—	H4656■	H4651■	—	—	194NA▲	2057NA▲	2057▲	2057▲
1986	—	—	—	—	H4656■	H4651■	—	—	194NA▲	2057NA▲	2057▲	2057▲
1985	—	—	—	—	H4656■	H4651■	—	—	194NA▲	2057NA▲	2057▲	2057▲
1983-84	—	—	—	—	H4656■	H4651■	—	—	2057NA▲	2057NA▲	2057▲	2057▲
1982	—	—	—	—	H4656■	H4651■	—	—	1157NA▲	1157NA▲	1157▲	1157▲
1981	—	—	—	—	H4656■	H4651■	—	—	1157NA▲	1157NA▲	1157▲	1157▲
1980	—	—	—	—	H4656■	H4651■	—	—	1157NA▲	1157NA▲	1157▲	1157▲
1979	—	—	—	—	H4656■	H4651■	—	—	1157NA▲	1157NA▲	1157▲	1157▲
1978	—	—	—	—	H4656■	H4651■	—	—	1157NA▲	1157NA▲	1157▲	1157▲
1977	—	—	—	—	H4656■	H4651■	—	—	1157NA▲	1157NA▲	1157▲	1157▲
1976	—	—	—	—	H4656■	H4651■	—	—	1157NA▲	1157NA▲	1157▲	1157▲

Freno	Freno Superior	Lateral		Reversa & auxiliar	Placa	Mapa	Cenicero	Techo	Guant.	Auxiliar	Cofre	Año	MARCA
		Frete	Tras.										Modelo
Feud'arrêt	Arrêt haute position	Feu Latéral		Recul & virage	Plaque d'imm.	Carte	Cendrier	Plafonnier	Boîte à gants	Arrêt ou accueil	Coffre	Année	MARQUE
		Avant	Arrière										Model
Stop	High Mount Stop	Sidemarker		Back-Up & Cornering	Lic. Plate	Map	Instr. Panel	Dome	Glove Comp.	Step or Courtesy	Trunk/Cargo	Year	Make
		Front	Rear										Model

PONTIAC

Grand Prix

3057▲	1141▲, P21W▲	194▲	194▲	3156▲	194▲	168▲, 212-2▲	37, 194▲, PC161, PC74	—	194▲	74, 168▲, 194▲, PC168	920	1999	
3057▲	1141▲, P21W▲	194▲	194▲	3156▲	194▲	168▲, 212-2▲	PC161, PC74	—	194▲	74, 168▲, 194▲, PC168	920	1998	
3057▲	1141▲, P21W▲	194▲	194▲	3156▲	194▲	168▲	194▲, PC74	—	194▲	74, 168▲, 194▲, PC168	920	1997	
3057▲	891, 3155▲		194▲	3057▲	194▲	24, 192, 906▲	73, 161, 194▲, PC161	561	194▲	194▲, 212-2▲, 74, 562, 906▲	920	1996	
3057▲	891, 3155▲		194▲	3057▲	194▲	24, 192, 906▲	73, 161, 194▲, PC161	561	194▲	194▲, 212-2▲, 74, 562, 906▲	920	1995	
3057▲	891, 3155▲		194▲	3057▲	194▲	24, 192, 906▲	73, 161, 194▲, PC161	561	194▲	194▲, 212-2▲, 74, 562	920	1994	
3057▲	891, 3155▲		194▲	3057▲	194▲	211-2▲, 24	73, 161	561	194▲	194▲	920	1993	
3057▲	891, 3155▲		194▲	3057▲	194▲	24, 192, 562	74, 161, 194▲	192, 562	194▲	194▲, 212-2▲, 561, 562	—	1992	
3057▲	891, 3155▲		194▲	3057▲	194▲	24, 906▲	161, 194▲	561	194▲	192, 194▲, 212-2▲, 74, 562, 906▲	920	1991	
3057▲	891	24NA	194▲	3057▲	194▲	24, 906▲	161, 194▲	561	194▲	74, 194▲, 562	912▲	1990	
3057▲	891, 3155▲	24NA	194▲	3057▲	194▲	906▲	161, 194▲	561	194▲	194▲, 562	912▲	1989	
3057▲	891, 3155▲	24NA	194▲	889, 3057▲	194▲	906▲	PC161	561	194▲	194▲, 562	912▲	1988	
2057▲	P21W▲	194▲	194▲	P21W▲	194▲	1004	168▲, 194▲	561	1891	74, 168▲, 562, 906▲	1003	1987	
2057▲	P21W▲	194▲	194▲	P21W▲	194▲	—	168▲, 194▲	561	1891	168▲, 906▲	1003	1986	
2057▲	—	194▲	194▲	P21W▲	194▲	1004	168▲, 194▲	561	1891	74, 168▲, 562, 906▲, 1445	1003	1985	
2057▲	—	194▲	194▲	P21W▲	194▲	—	161, 168▲, 194▲	561	1895	168▲, 562	1003	1983-84	
1157▲	—	194▲	194▲	P21W▲	194▲	1004	161, 168▲, 194▲	561	1895	89, 168▲, 562, 906▲	1003	1982	
1157▲	—	194▲	194▲	P21W▲	194▲	—	74, 168▲, 194▲	561	1895	74, 1445	1003	1981	
1157▲	—	194▲	194▲	P21W▲	194▲	—	37, 168▲, 194▲, 1445	—	1895	74, 562, 1004, 1445	1003	1980	
1157▲	—	194▲	194▲	P21W▲	194▲	1004	168▲, 194▲	561	1895	74, 562, 906▲, 1004, 1445	1003	1979	
1157▲	—	194▲	194▲	P21W▲	194▲	—	194▲	561	1895	74, 562, 906▲, 1004, 1445	1003	1978	
1157▲	—	194▲	194▲	P21W▲	194▲	—	192, 194▲, 1895	561	1893	89, 562, 1004	1003	1977	
1157▲	—	194▲	194▲	P21W▲	194▲	—	192, 194▲	212-2▲, 561	1893	1004, 212-2▲, 74, 89, 562	1003	1976	

▲ LED Signal & Interior Upgrade Available
 ■ LED Sealed Beam Upgrade Available

If multiple part numbers exist for an application, check the original bulb.

◆ LED Fog Upgrade Available
 ★ LED HL Upgrade Available — Canada/Mexico Regions Only

MARCA	Año	Focos upgrade para luz baja y Alta				Luz baja ou dual	Luz alta	HID	Neblina/ conducir	Luz de Circulación Diuma	Estac	Direccional		Tras
		Faisceau bas et double améliorés										Fronte	Tras.	
MARQUE	Année	Halogen Headlight Upgrades				Faisceau bas ou double	Faisceau haut	HID	Brouillard/ Route	Lumière de jour	Station-ement	Clignotant		Feuarrière
Model		NightGuide platinum	CrystalVision platinum	VisionPlus	Vision							Avant	Arrière	
MAKE	Year					Low or Dual Beam	High Beam	HID	Fog/ Driving	Daytime Running Lamp	Parking	Directional Signal		Tail
Model		Front	Rear											

PONTIAC

Grand Prix

1975	—	—	—	—	H6024■	—	—	—	—	1157NA▲	1157NA▲	1157▲	1157▲
1974	—	—	—	—	H6024■	—	—	—	—	1157NA▲	1157NA▲	1157▲	1157▲
1973	—	—	—	—	H6024■	—	—	—	—	1157NA▲	1157NA▲	1157▲	1157▲
1971-72	—	—	—	—	H6024■	—	—	—	—	1157NA▲	1157NA▲	1157▲	1157▲
1970	—	—	—	—	H5006	H5001	—	—	—	1157NA▲	1157NA▲	1157▲	1157▲
1969	—	—	—	—	H5006	H5001	—	—	—	1157NA▲	1157NA▲	1157▲	1157▲
1968	—	—	—	—	H5006	H5001	—	—	—	1157NA▲	1157NA▲	1157▲	1157▲
1966-67	—	—	—	—	H5006	H5001	—	—	—	1157NA▲	1157NA▲	1157▲	1157▲
1965	—	—	—	—	H5006	H5001	—	—	—	1157NA▲	1157NA▲	1157▲	1157▲
1964	—	—	—	—	H5006	H5001	—	—	—	1157NA▲	1157NA▲	1157▲	1157▲
1963	—	—	—	—	H5006	H5001	—	—	—	—	—	1034▲	1034▲
1962	—	—	—	—	H5006	H5001	—	—	—	1034▲	1034▲	1034▲	1034▲

Grand Safari

1978	—	—	—	—	H4656■	H4651■	—	—	—	1157NA▲	1157NA▲	1157▲	194▲, 1157▲
1977	—	—	—	—	H4656■	H4651■	—	—	—	1157NA▲	1157NA▲	1157▲	1157▲
1976	—	—	—	—	H4656■	H4651■	—	—	—	1157NA▲	1157NA▲	1157▲	1157▲
1975	—	—	—	—	H4656■	H4651■	—	—	—	1157NA▲	1157NA▲	1157▲	1157▲
1974	—	—	—	—	H5006	H5001	—	—	—	1157NA▲	1157NA▲	1157▲	1157▲
1973	—	—	—	—	H5006	H5001	—	—	—	1157▲	1157▲	1157▲	1157▲
1972	—	—	—	—	H5006	H5001	—	—	—	1157NA▲	1157NA▲	1157▲	1157▲
1971	—	—	—	—	H5006	H5001	—	—	—	1157NA▲	1157NA▲	1157▲	1157▲

Grandville

1975	—	—	—	—	H4656■	H4651■	—	—	—	1157NA▲	1157NA▲	1157▲	1157▲
------	---	---	---	---	--------	--------	---	---	---	---------	---------	-------	-------

Freno	Freno Superior	Lateral		Reversa & auxiliar	Placa	Mapa	Cenicero	Techo	Guant.	Auxiliar	Cofre	Año	MARCA
		Frente	Tras.										Modelo
Feud'arrêt	Arrêt haute position	Feu Latéral		Recul & virage	Plaque d'imm.	Carte	Cendrier	Plafonnier	Boîte à gants	Arrêt ou accueil	Coffre	Année	MARQUE
		Avant	Arrière										Model
Stop	High Mount Stop	Sidemarker		Back-Up & Cornering	Lic. Plate	Map	Instr. Panel	Dome	Glove Comp.	Step or Courtesy	Trunk/Cargo	Year	Make
		Front	Rear										Model

PONTIAC

Grand Prix

1157▲	—	194▲	194▲	P21W▲	194▲	—	192, 194▲	211-2▲, 561	1893	89, 562, 1004	1003	1975
1157▲	—	194▲	194▲	P21W▲	194▲	—	192, 194▲, 1445	211-2▲, 561	1893	89, 562, 1004	1003	1974
1157▲	—	194▲	194▲	P21W▲	194▲	—	192, 194▲, 1445	211-2▲	1893	1004, 212-2▲, 89	1003, 1004	1973
1157▲	—	194▲	194▲	1157▲	97	—	168▲, 194▲, 1445, 1895	211-2▲	1893, 1895	1004, 1445, 1816, 1895, 211-2▲, 89	89, 1003	1971-72
1157▲	—	194NA▲	—	P21W▲	67	1004	194▲, 1445, 1893	211-2▲	1891	89	89	1970
1157▲	—	194NA▲	1895	P21W▲	67	1004	194▲, 1445, 1891, 1893	211-2▲	1891	89	89	1969
1157▲	—	—	1893	P21W▲	67	89	194▲, 1445, 1891	211-2▲	1891	89	89	1968
1157▲	—	—	—	P21W▲	67	89	194▲, 1445, 1891, 1895	211-2▲	1891	89	89, 1003	1966-67
1157▲	—	—	—	P21W▲	67	89	1445, 1895	211-2▲	57	89	1003	1965
1157▲	—	—	—	P21W▲	1155	1004	1895	1004	1891	89	1003	1964
1034▲	—	—	—	1073▲, P21W▲	67	1004	57, 1895	1004	57	68, 89, 90	1003	1963
1034▲	—	—	—	1073▲, P21W▲	67	1004	57, 1816	1004, 211-2▲	57	68, 90	1003	1962

Grand Safari

1157▲	—	194▲	194▲, 1157▲	P21W▲	194▲	—	168▲, 194▲	561	1893	74, 168▲, 562, 906▲, 1004, 1445	1003	1978
1157▲	—	168▲	168▲	P21W▲	168▲	—	73, 194▲, 1445	561	1893	74, 562, 906▲, 1004, 1445	562, 1003	1977
1157▲	—	—	1893	P21W▲	194▲	—	168▲, 194▲, 1895	561	1893	1004, 1445, 212-2▲, 74, 89, 561	1003	1976
1157▲	—	194▲	194▲	P21W▲	194▲	—	194▲, 1895	561	1893	1445, 211-2▲, 89, 562	1003	1975
1157▲	—	194▲	194▲	P21W▲	194▲	—	192, 194▲, 1445, 1895	211-2▲	1893	1004, 1445, 211-2▲, 212-2▲, 68, 89	1003	1974
1157▲	—	194▲	194▲	1157▲	97	—	192, 194▲, 1445, 1895	211-2▲	1893	1445, 211-2▲, 212-2▲, 68, 89	1003	1973
1157▲	—	—	194▲	1157▲, P21W▲	97	—	194▲, 1445, 1895	211-2▲	1893	1004, 1445, 211-2▲, 212-2▲, 68, 89	89	1972
1157▲	—	67	1157▲	P21W▲	97	—	—	—	—	194▲	—	1971

Grandville

1157▲	—	194▲	194▲	P21W▲	194▲	—	194▲, 1895	561	1893	1445, 211-2▲, 89, 562	1003	1975
-------	---	------	------	-------	------	---	------------	-----	------	-----------------------	------	-------------

▲ LED Signal & Interior Upgrade Available
 ■ LED Sealed Beam Upgrade Available

If multiple part numbers exist for an application, check the original bulb.

◆ LED Fog Upgrade Available
 ★ LED HL Upgrade Available — Canada/Mexico Regions Only

MARCA	Año	Focos upgrade para luz baja y Alta				Luz baja ou dual	Luz alta	HID	Neblina/ conducir	Luz de Circulación Diuma	Estac	Direccional		Tras
		Faisceau bas et double améliorés										Fronte	Tras.	
MARQUE	Année	Halogen Headlight Upgrades				Faisceau bas ou double	Faisceau haut	HID	Brouillard/ Route	Lumière de jour	Station- ement	Clignotant		Feuarrière
Model		NightGuide platinum	CrystalVision platinum	VisionPlus	Vision							Avant	Arrière	
MAKE	Year	NightGuide platinum	CrystalVision platinum	VisionPlus	Vision	Low or Dual Beam	High Beam	HID	Fog/ Driving	Daytime Running Lamp	Parking	Directional Signal		Tail
Model												Front	Rear	

PONTIAC

Grandville

1974	—	—	—	—	H5006	H5001	—	—	1157NA▲	1157NA▲	1157▲	1157▲
1973	—	—	—	—	H5006	H5001	—	—	1157▲	1157▲	1157▲	1157▲
1972	—	—	—	—	H5006	H5001	—	—	1157NA▲	1157NA▲	1157▲	1157▲
1971	—	—	—	—	H5006	H5001	—	—	1157NA▲	1157NA▲	1157▲	1157▲

GTO

1973	—	—	—	—	H6024■	—	—	—	1157▲	1157▲	1157▲	1157▲
1972	—	—	—	—	H5006	H5001	—	—	1157NA▲	1157NA▲	1157▲	1157▲
1971	—	—	—	—	H5006	H5001	—	—	1157NA▲	1157NA▲	1157▲	1157▲
1970	—	—	—	—	H5006	H5001	—	—	1157NA▲	1157NA▲	1157▲	1157▲
1969	—	—	—	—	H5006	H5001	—	—	1157NA▲	1157NA▲	1157▲	1157▲
1968	—	—	—	—	H5006	H5001	—	—	1157NA▲	1157NA▲	1157▲	1157▲
1966-67	—	—	—	—	H5006	H5001	—	—	1157NA▲	1157NA▲	1157▲	1157▲
1965	—	—	—	—	H5006	H5001	—	—	1157NA▲	1157NA▲	1157▲	1157▲
1964	—	—	—	—	H5006	H5001	—	—	1157▲	1157▲	1157▲	1157▲

J2000

1983	—	—	—	—	H4656■	H4651■	—	—	2057NA▲	2057NA▲	2057▲	2057▲
1982	—	—	—	—	H6054■	—	—	—	1157NA▲	1157NA▲	1157▲, P21W▲	1157▲

J2000 Sunbird

1985	—	—	—	—	H4656■	H4651■	H3	—	2057▲	2057▲	2057▲	2057▲
1984	—	—	—	—	H4656■	H4651■	—	—	2057▲	2057▲	2057▲	2057▲

Laurentian

1981	—	—	—	—	H4656■	H4651■	—	—	1157NA▲	1157NA▲	1157▲	1157▲
1980	—	—	—	—	H4656■	H4651■	—	—	1157NA▲	1157NA▲	1157▲	1157▲
1979	—	—	—	—	H4656■	H4651■	—	—	1157NA▲	1157NA▲	1157▲	1157▲
1978	—	—	—	—	H4656■	H4651■	—	—	1157NA▲	1157NA▲	1157▲	1157▲
1977	—	—	—	—	H4656■	H4651■	—	—	1157NA▲	1157NA▲	1157▲	1157▲

Freno	Freno Superior	Lateral		Reversa & auxiliar	Placa	Mapa	Cenicero	Techo	Guant.	Auxiliar	Cofre	Año	MARCA
		Frente	Tras.										Modelo
Feud'arrêt	Arrêt haute position	Feu Latéral		Recul & virage	Plaque d'imm.	Carte	Cendrier	Plafonnier	Boîte à gants	Arrêt ou accueil	Coffre	Année	MARQUE
		Avant	Arrière										Model
Stop	High Mount Stop	Sidemarker		Back-Up & Cornering	Lic. Plate	Map	Instr. Panel	Dome	Glove Comp.	Step or Courtesy	Trunk/Cargo	Year	Make
		Front	Rear										Model

PONTIAC

Grandville

1157▲	—	194▲	194▲	P21W▲	194▲	—	192, 194▲, 1445, 1895	211-2▲	1893	1004, 1445, 211-2▲, 212-2▲, 68, 89	1003	1974	
1157▲	—	194▲	194▲	1157▲	97	—	192, 194▲, 1445, 1895	211-2▲	1893	1445, 211-2▲, 212-2▲, 68, 89	1003	1973	
1157▲	—	—	194▲	1157▲, P21W▲	97	—	194▲, 1445, 1895	211-2▲	1893	1004, 1445, 211-2▲, 212-2▲, 68, 89	89	1972	
1157▲	—	67	1157▲	P21W▲	97	—	—	—	—	194▲	—	1971	

GTO

1157▲	—	194▲	194▲	1157▲	194▲	—	192, 194▲, 1445, 1895	211-2▲	1893	1004, 1445, 212-2▲	1003	1973	
1157▲	—	—	194▲	1157▲, P21W▲	97	—	194▲, 1445, 1895	211-2▲	1893	1004, 1445, 211-2▲, 212-2▲, 68, 89	89	1972	
1157▲	—	194▲	194▲	1157▲	97	—	—	194▲	—	194▲	194▲	1971	
1157▲	—	194NA▲	—	P21W▲	67	1004	194▲, 1445, 1893	211-2▲	1891	89	89	1970	
1157▲	—	194NA▲	1895	P21W▲	67	1004	194▲, 1445, 1891, 1893	211-2▲	1891	89	89	1969	
1157▲	—	—	1893	P21W▲	67	89	194▲, 1445, 1891	211-2▲	1891	89	89	1968	
1157▲	—	—	—	P21W▲	67	89	194▲, 1445, 1891, 1895	211-2▲	1891	89	89, 1003	1966-67	
1157▲	—	—	—	P21W▲	67	89	1445, 1895	211-2▲	57	89	1003	1965	
1157▲	—	—	—	P21W▲	1155	89	1895	1004	57	89	1003	1964	

J2000

2057▲	—	194▲	194▲	P21W▲	194▲	90	168▲, 194▲	561, 562	—	168▲	561, 1003	1983	
1157▲	—	194▲	194▲	P21W▲	194▲	90	168▲, 194▲	90, 561, 562	—	168▲	561, 1003	1982	

J2000 Sunbird

2057▲	906▲, P21W▲	194▲	194▲	P21W▲	194▲	—	168▲, 194▲	561	—	168▲	561, 1003	1985	
2057▲	—	194▲	194▲	P21W▲	194▲	—	161, 168▲, 194▲	561	1895	168▲, 561, 562	1003	1984	

Laurentian

1157▲	—	194▲	194▲	P21W▲	194▲	—	73, 194▲	561	1891	74, 168▲, 562, 1445	562, 1003	1981	
1157▲	—	194▲	194▲	P21W▲	194▲	1004	37, 73, 168▲, 194▲	561	1891	74, 168▲, 194▲, 1004	1003	1980	
1157▲	—	194▲	194▲	P21W▲	194▲	906▲	194▲	561	1893	74, 631	1003	1979	
1157▲	—	194▲	194▲	P21W▲	194▲	—	168▲, 194▲	561	1893	74, 168▲, 562, 906▲, 1004, 1445	1003	1978	
1157▲	—	168▲	168▲	P21W▲	168▲	—	73, 194▲, 1445	561	1893	74, 562, 906▲, 1004, 1445	562, 1003	1977	

▲ LED Signal & Interior Upgrade Available
 ■ LED Sealed Beam Upgrade Available

If multiple part numbers exist for an application, check the original bulb.

◆ LED Fog Upgrade Available
 ★ LED HL Upgrade Available — Canada/Mexico Regions Only

MARCA	Año	Focos upgrade para luz baja y Alta				Luz baja ou dual	Luz alta	HID	Neblina/ conducir	Luz de Circulación Diuma	Estac	Direccional		Tras
		Faisceau bas et double améliorés										Fronte	Tras.	
MARQUE	Année	Halogen Headlight Upgrades				Faisceau bas ou double	Faisceau haut	HID	Brouillard/ Route	Lumière de jour	Station-ement	Clignotant		Feuarrière
Model		NightGuide platinum	CrystalVision platinum	VisionPlus	Vision							Avant	Arrière	
MAKE	Year					Low or Dual Beam	High Beam	HID	Fog/ Driving	Daytime Running Lamp	Parking	Directional Signal		Tail
Model		Front	Rear											

PONTIAC

Laurentian

1976	—	—	—	—	H5006	H5001	—	—	1157NA▲	1157NA▲	1157▲	1157▲
1974	—	—	—	—	H5006	H5001	—	—	1157NA▲	1157NA▲	1157▲	1157▲
1973	—	—	—	—	H5006	H5001	—	—	1157▲	1157▲	1157▲	1157▲
1972	—	—	—	—	H5006	H5001	—	—	1157NA▲	1157NA▲	1157▲	1157▲
1971	—	—	—	—	H5006	H5001	—	—	1157NA▲	1157NA▲	1157▲	1157▲
1970	—	—	—	—	H5006	H5001	—	—	1157NA▲	1157NA▲	1157▲	1157▲
1969	—	—	—	—	H5006	H5001	—	—	1157NA▲	1157NA▲	1157▲	1157▲
1968	—	—	—	—	H5006	H5001	—	—	1157NA▲	1157NA▲	1157▲	1157▲
1967	—	—	—	—	H5006	H5001	—	—	1157NA▲	1157NA▲	1157▲	1157▲
1966	—	—	—	—	H5006	H5001	—	—	1157NA▲	1157NA▲	1157▲	1157▲
1965	—	—	—	—	H5006	H5001	—	—	1157NA▲	1157NA▲	1157▲	1157▲
1964	—	—	—	—	H5006	H5001	—	—	1157NA▲	1157NA▲	1157▲	1157▲
1963	—	—	—	—	H5006	H5001	—	—	—	—	1034▲	1034▲
1962	—	—	—	—	H5006	H5001	—	—	1034▲	1034▲	1034▲	1034▲
1961	—	—	—	—	H5006	H5001	—	—	1034▲	1034▲	1034▲	67, 1034▲
1959-60	—	—	—	—	H5006	H5001	—	—	1034▲	1034▲	1034▲	1034▲
1958	—	—	—	—	H5006	H5001	—	—	1034▲	1034▲	1034▲	1034▲
1955-57	—	—	—	—	H6024■	—	—	—	1034▲	1034▲	1034▲	1034▲

LeMans

1993	●	●	●	●	9004★	—	—	—	2057▲	2057▲	P21W▲	2057▲
1992	●	●	●	●	9004★	—	H3	—	2057▲	2057▲	2057▲	2057▲
1991	●	●	●	●	9004★	—	H3	—	2057▲	2057▲	2057▲	2057▲
1989-90	●	●	●	●	9004★	—	H3	—	2057▲	2057▲	2057▲	2057▲
1988	●	●	●	●	9004★	—	H3	—	2057▲	2057▲	2057▲	2057▲
1981	—	—	—	—	H6054■	—	—	—	1157NA▲	1157NA▲	1157▲, P21W▲	194▲, 1157▲
1980	—	—	—	—	H6054■	—	—	—	1157NA▲	1157NA▲	1157▲, P21W▲	1157▲
1979	—	—	—	—	H6054■	—	—	—	1157NA▲	1157NA▲	1157▲	1157▲
1978	—	—	—	—	H6054■	—	—	—	1157NA▲	1157NA▲	1157▲, P21W▲	1157▲
1977	—	—	—	—	H4656■	H4651■	—	—	1157NA▲	1157NA▲	1157▲	1157▲
1976	—	—	—	—	H4656■	H4651■	—	—	1157NA▲	1157NA▲	1157▲	1157▲

Freno	Freno Superior	Lateral		Reversa & auxiliar	Placa	Mapa	Cenicero	Techo	Guant.	Auxiliar	Cofre	Año	MARCA
		Frente	Tras.										Modelo
Feud'arrêt	Arrêt haute position	Feu Latéral		Recul & virage	Plaque d'imm.	Carte	Cendrier	Plafonnier	Boîte à gants	Arrêt ou accueil	Coffre	Année	MARQUE
		Avant	Arrière										Model
Stop	High Mount Stop	Sidemarker		Back-Up & Cornering	Lic. Plate	Map	Instr. Panel	Dome	Glove Comp.	Step or Courtesy	Trunk/Cargo	Year	Make
		Front	Rear										Model

PONTIAC

Laurentian

1157▲	—	194▲	194▲	P21W▲	194▲	—	168▲, 194▲, 1895	561	1893	1004, 1445, 212-2▲, 74, 89, 561	1003	1976	
1157▲	—	194▲	194▲	P21W▲	194▲	—	192, 194▲, 1445, 1895	211-2▲	1893	1004, 1445, 211-2▲, 212-2▲, 68, 89	1003	1974	
1157▲	—	194▲	194▲	1157▲	97	—	192, 194▲, 1445, 1895	211-2▲	1893	1445, 211-2▲, 212-2▲, 68, 89	1003	1973	
1157▲	—	—	194▲	1157▲, P21W▲	97	—	194▲, 1445, 1895	211-2▲	1893	1004, 1445, 211-2▲, 212-2▲, 68, 89	89	1972	
1157▲	—	67	1157▲	P21W▲	97	—	—	—	—	194▲	—	1971	
1157▲	—	194▲	194▲	1157▲	67	1004	194▲, 1895	211-2▲	1891	—	89	1970	
1157▲	—	194NA▲	194▲	1157▲	67	1004	194▲, 1891, 1895	211-2▲	1891	—	89	1969	
1157▲	—	—	1893	P21W▲	67	1004	194▲, 1891, 1895	211-2▲	1891	90	89	1968	
1157▲	—	—	—	P21W▲	67	1004	194▲, 1891, 1895	211-2▲	1895	90	89	1967	
1157▲	—	—	—	P21W▲	67	1004	1895	211-2▲	1895	90	1003	1966	
1157▲	—	—	—	P21W▲	67	1004	1895	211-2▲	1891	90	1003	1965	
1157▲	—	—	—	P21W▲	1155	1004	1895	1004	1891	89	1003	1964	
1034▲	—	—	—	1073▲, P21W▲	67	1004	57, 1895	1004	57	68, 89, 90	1003	1963	
1034▲	—	—	—	1073▲, P21W▲	67	1004	57, 1816	1004, 211-2▲	57	68, 90	1003	1962	
1034▲	—	—	—	1073▲, P21W▲	67	—	57, 1816	1004, 211-2▲, 90	—	89	1003	1961	
1034▲	—	—	—	1073▲, P21W▲	67	—	53, 57	90, 1004	—	89	1003	1959-60	
1034▲	—	—	—	1073▲, P21W▲	67	—	53, 57	90, 1004	57	—	1003	1958	
1034▲	—	—	—	1073▲	67	—	53, 57	1004	57	89	1003	1955-57	

LeMans

2057▲	P21W▲	194NA▲	194▲	889	168▲	—	194▲	—	194▲	—	—	1993	
2057▲	P21W▲	194NA▲	194▲	889	194▲	—	194▲	—	194▲	—	—	1992	
2057▲	P21W▲	—	194▲	889	194▲	—	194▲	—	194▲	—	—	1991	
2057▲	P21W▲	—	194▲	889	194▲	—	194▲	—	—	—	—	1989-90	
2057▲	P21W▲	194NA▲	194▲	889	194▲	—	194▲	—	—	—	—	1988	
1157▲	—	194▲	194▲	1157▲, P21W▲	194▲	—	161, 168▲, 194▲	561	1895	1445	562, 1003	1981	
1157▲	—	194▲	194▲	1157▲, P21W▲	194▲	1004	37, 168▲, 194▲, 1445	561	1895	74, 194▲, 1004, 1892	1003	1980	
1157▲	—	194▲	194▲	1157▲, P21W▲	194▲	—	161, 168▲, 194▲	561	1895	74, 906▲, 1004, 1445	562, 1003	1979	
1157▲	—	194▲	194▲	1157▲, P21W▲	194▲	—	194▲	561	1895	74, 906▲, 1004, 1445	562, 1003	1978	
1157▲	—	194▲	194▲	P21W▲	194▲	—	194▲	561	1893	74, 89, 1004, 1445	562, 1003	1977	
1157▲	—	194▲	194▲	P21W▲	194▲	—	194▲, 1895	561	1893	74, 89, 562, 1004, 1445	1003	1976	

▲ LED Signal & Interior Upgrade Available
 ■ LED Sealed Beam Upgrade Available

If multiple part numbers exist for an application, check the original bulb.

◆ LED Fog Upgrade Available
 ★ LED HL Upgrade Available — Canada/Mexico Regions Only

MARCA	Año	Focos upgrade para luz baja y Alta				Luz baja ou dual	Luz alta	HID	Neblina/ conducir	Luz de Circulación Diuma	Estac	Direccional		Tras
		Faisceau bas et double améliorés										Fronte	Tras.	
MARQUE	Année	Halogen Headlight Upgrades				Faisceau bas ou double	Faisceau haut	HID	Brouillard/ Route	Lumière de jour	Station-ement	Clignotant		Feuarrière
Model		NightGuide platinum	CrystalVision platinum	VisionPlus	Vision							Avant	Arrière	
MAKE	Year					Low or Dual Beam	High Beam	HID	Fog/ Driving	Daytime Running Lamp	Parking	Directional Signal		Tail
Model		Front	Rear											

PONTIAC

LeMans

1975	—	—	—	—	H6024■	—	—	—	—	1157NA▲	1157NA▲	1157▲	1157▲
1974	—	—	—	—	H6024■	—	—	—	—	1157NA▲	1157NA▲	1157▲	1157▲
1973	—	—	—	—	H6024■	—	—	—	—	1157▲	1157▲	1157▲	1157▲
1972	—	—	—	—	H5006	H5001	—	—	—	1157NA▲	1157NA▲	1157▲	1157▲
1971	—	—	—	—	H5006	H5001	—	—	—	1157NA▲	1157NA▲	1157▲	1157▲
1970	—	—	—	—	H5006	H5001	—	—	—	1157NA▲	1157NA▲	1157▲	1157▲
1969	—	—	—	—	H5006	H5001	—	—	—	1157NA▲	1157NA▲	1157▲	1157▲
1968	—	—	—	—	H5006	H5001	—	—	—	1157NA▲	1157NA▲	1157▲	1157▲
1966-67	—	—	—	—	H5006	H5001	—	—	—	1157NA▲	1157NA▲	1157▲	1157▲
1965	—	—	—	—	H5006	H5001	—	—	—	1157NA▲	1157NA▲	1157▲	1157▲
1964	—	—	—	—	H5006	H5001	—	—	—	1157▲	1157▲	1157▲	1157▲
1963	—	—	—	—	H5006	H5001	—	—	—	—	—	1034▲	1034▲

Montana

2000-01	•	•	•	•	9004★	—	880	3157NA▲	4157NA▲	4157NA▲	3156▲	3057▲
1999	•	•	•	•	9004★	—	896	3157NA▲	4157NA▲	4157NA▲	3156▲	3057▲

Optima

1991	•	•	•	•	9004★	—	H3	—	2057▲	2057▲	2057▲	2057▲
1989-90	•	•	•	•	9004★	—	H3	—	2057▲	2057▲	2057▲	2057▲
1988	•	•	•	•	9004★	—	H3	—	2057▲	2057▲	2057▲	2057▲

Parisienne

1986	—	—	—	—	H4656■	H4651■	—	—	2057NA▲	2057NA▲	2057▲	2057▲
1985	—	—	—	—	H4656■	H4651■	—	—	2057NA▲	2057NA▲	2057▲	2057▲
1983-84	—	—	—	—	H4656■	H4651■	—	—	2057NA▲	2057NA▲	2057▲	2057▲
1982	—	—	—	—	H4656■	H4651■	—	—	2057NA▲	2057NA▲	2057▲	2057▲
1981	—	—	—	—	H4656■	H4651■	—	—	1157NA▲	1157NA▲	1157▲	1157▲
1980	—	—	—	—	H4656■	H4651■	—	—	1157NA▲	1157NA▲	1157▲	1157▲
1979	—	—	—	—	H4656■	H4651■	—	—	1157NA▲	1157NA▲	1157▲	1157▲
1978	—	—	—	—	H4656■	H4651■	—	—	1157NA▲	1157NA▲	1157▲	1157▲

Freno	Freno Superior	Lateral		Reversa & auxiliar	Placa	Mapa	Cenicero	Techo	Guant.	Auxiliar	Cofre	Año	MARCA
		Frente	Tras.										Modelo
Feud'arrêt	Arrêt haute position	Feu Latéral		Recul & virage	Plaque d'imm.	Carte	Cendrier	Plafonnier	Boîte à gants	Arrêt ou accueil	Coffre	Année	MARQUE
		Avant	Arrière										Model
Stop	High Mount Stop	Sidemarker		Back-Up & Cornering	Lic. Plate	Map	Instr. Panel	Dome	Glove Comp.	Step or Courtesy	Trunk/Cargo	Year	Make
		Front	Rear										Model

PONTIAC

LeMans

1157▲	—	194▲	194▲	P21W▲	194▲	—	192, 194▲, 1895	561	1893	89, 1004, 1445	1003	1975	
1157▲	—	194▲	194▲	P21W▲	194▲	1004	192, 194▲, 1445, 1895	211-2▲, 561	1893	1004, 1445, 212-2▲, 89	1003	1974	
1157▲	—	194▲	194▲	1157▲	194▲	—	192, 194▲, 1445, 1895	211-2▲	1893	1004, 1445, 212-2▲	1003	1973	
1157▲	—	—	194▲	1157▲, P21W▲	97	—	194▲, 1445, 1895	211-2▲	1893	1004, 1445, 211-2▲, 212-2▲, 68, 89	89	1972	
1157▲	—	194▲	194▲	1157▲	97	—	—	194▲	—	194▲	194▲	1971	
1157▲	—	194NA▲	—	P21W▲	67	1004	194▲, 1445, 1893	211-2▲	1891	89	89	1970	
1157▲	—	194NA▲	1895	P21W▲	67	1004	194▲, 1445, 1891, 1893	211-2▲	1891	89	89	1969	
1157▲	—	—	1893	P21W▲	67	89	194▲, 1445, 1891	211-2▲	1891	89	89	1968	
1157▲	—	—	—	P21W▲	67	89	194▲, 1445, 1891, 1895	211-2▲	1891	89	89, 1003	1966-67	
1157▲	—	—	—	P21W▲	67	89	1445, 1895	211-2▲	57	89	1003	1965	
1157▲	—	—	—	P21W▲	1155	89	1895	1004	57	89	1003	1964	
1034▲	—	—	—	1073▲, P21W▲	67	89	53, 57	1004	57	68, 89, 90	89	1963	

Montana

3057▲	—	194▲	194▲	3156▲	168▲	168▲	PC161, PC74	212-2▲, 562	194▲	74, 168▲, 194▲	212-2▲	2000-01	
3057▲	—	194▲	194▲	3156▲	168▲	168▲	PC161, PC74	212-2▲	194▲	74, 168▲, 194▲	212-2▲	1999	

Optima

2057▲	P21W▲	—	—	889	194▲	—	161, 194▲	—	194▲	—	—	1991	
2057▲	P21W▲	—	—	889	194▲	—	—	—	—	—	—	1989-90	
2057▲	P21W▲	194NA▲	194▲	889	194▲	—	74	—	—	—	—	1988	

Parisienne

2057▲	P21W▲	194▲	194▲	P21W▲	194▲	—	168▲, 194▲	562	1891	631	562, 1003	1986	
2057▲	—	194▲	194▲	P21W▲	194▲	1004	168▲, 194▲	562	1891	74, 631	562, 1003	1985	
2057▲	—	194▲	194▲	P21W▲	194▲	1004	161, 168▲, 194▲	561	1895	168▲, 562	1003	1983-84	
2057▲	—	194▲	194▲	P21W▲	194▲	1004	161, 168▲, 194▲	561	1891	631	1003	1982	
1157▲	—	194▲	194▲	P21W▲	194▲	—	73, 194▲	561	1891	74, 168▲, 562, 1445	1003	1981	
1157▲	—	194▲	194▲	P21W▲	194▲	1004	37, 73, 168▲, 194▲	561	1891	74, 168▲, 194▲, 1004	1003	1980	
1157▲	—	194▲	194▲	P21W▲	194▲	906▲	194▲	561	1893	74, 631	1003	1979	
1157▲	—	194▲	194▲	P21W▲	194▲	—	168▲, 194▲	561	1893	74, 168▲, 562, 906▲, 1004, 1445	1003	1978	

▲ LED Signal & Interior Upgrade Available
 ■ LED Sealed Beam Upgrade Available

If multiple part numbers exist for an application, check the original bulb.

◆ LED Fog Upgrade Available
 ★ LED HL Upgrade Available — Canada/Mexico Regions Only

MARCA	Año	Focos upgrade para luz baja y Alta				Luz baja ou dual	Luz alta	HID	Neblina/ conducir	Luz de Circulación Diuma	Estac	Direccional		Tras
		Faisceau bas et double améliorés										Fronte	Tras.	
MARQUE	Année	Halogen Headlight Upgrades				Faisceau bas ou double	Faisceau haut	HID	Brouillard/ Route	Lumière de jour	Station-ement	Clignotant		Feuarrière
Model		NightGuide platinum	CrystalVision platinum	VisionPlus	Vision							Avant	Arrière	
MAKE	Year					Low or Dual Beam	High Beam	HID	Fog/ Driving	Daytime Running Lamp	Parking	Directional Signal		Tail
Model		Front	Rear											

PONTIAC

Parisienne

1977	—	—	—	—	H4656■	H4651■	—	—	1157NA▲	1157NA▲	1157▲	1157▲
1976	—	—	—	—	H4656■	H4651■	—	—	1157NA▲	1157NA▲	1157▲	1157▲
1974	—	—	—	—	H5006	H5001	—	—	1157NA▲	1157NA▲	1157▲	1157▲
1973	—	—	—	—	H5006	H5001	—	—	1157▲	1157▲	1157▲	1157▲
1972	—	—	—	—	H5006	H5001	—	—	1157NA▲	1157NA▲	1157▲	1157▲
1971	—	—	—	—	H5006	H5001	—	—	1157NA▲	1157NA▲	1157▲	1157▲
1970	—	—	—	—	H5006	H5001	—	—	1157NA▲	1157NA▲	1157▲	1157▲
1969	—	—	—	—	H5006	H5001	—	—	1157NA▲	1157NA▲	1157▲	1157▲
1968	—	—	—	—	H5006	H5001	—	—	1157NA▲	1157NA▲	1157▲	1157▲
1967	—	—	—	—	H5006	H5001	—	—	1157NA▲	1157NA▲	1157▲	1157▲
1966	—	—	—	—	H5006	H5001	—	—	1157NA▲	1157NA▲	1157▲	1157▲
1965	—	—	—	—	H5006	H5001	—	—	1157NA▲	1157NA▲	1157▲	1157▲
1964	—	—	—	—	H5006	H5001	—	—	1157NA▲	1157NA▲	1157▲	1157▲
1963	—	—	—	—	H5006	H5001	—	—	—	—	1034▲	1034▲
1962	—	—	—	—	H5006	H5001	—	—	1034▲	1034▲	1034▲	1034▲
1961	—	—	—	—	H5006	H5001	—	—	1034▲	1034▲	1034▲	67, 1034▲
1959-60	—	—	—	—	H5006	H5001	—	—	1034▲	1034▲	1034▲	1034▲

Pathfinder

1958	—	—	—	—	H5006	H5001	—	—	1034▲	1034▲	1034▲	1034▲
1955-57	—	—	—	—	H6024■	—	—	—	1034▲	1034▲	1034▲	1034▲

Phoenix

1984	—	—	—	—	H6054■	—	—	—	2057NA▲	2057NA▲	2057▲	2057▲
1983	—	—	—	—	H6054■	—	—	—	2057NA▲	2057NA▲	P21W▲	2057▲
1982	—	—	—	—	H6054■	—	—	—	1157NA▲	1157NA▲	1157▲	1157▲
1981	—	—	—	—	H6054■	—	—	—	1157NA▲	1157NA▲	P21W▲	1157▲
1980	—	—	—	—	H6054■	—	—	—	1157NA▲	1157NA▲	1157▲	1157▲
1979	—	—	—	—	H6054■	—	—	—	1157NA▲	1157NA▲	1157▲	1157▲
1977-78	—	—	—	—	H6054■	—	—	—	1157NA▲	1157NA▲	1157▲	1157▲

Safari

1989	•	•	•	•	9006★	9005★	—	—	2057NA▲	2057NA▲	2057▲	2057▲
------	---	---	---	---	-------	-------	---	---	---------	---------	-------	-------

Freno	Freno Superior	Lateral		Reversa & auxiliar	Placa	Mapa	Cenicero	Techo	Guant.	Auxiliar	Cofre	Año	MARCA
		Frente	Tras.										Modelo
Feud'arrêt	Arrêt haute position	Feu Latéral		Recul & virage	Plaque d'imm.	Carte	Cendrier	Plafonnier	Boîte à gants	Arrêt ou accueil	Coffre	Année	MARQUE
		Avant	Arrière										Model
Stop	High Mount Stop	Sidemarker		Back-Up & Cornering	Lic. Plate	Map	Instr. Panel	Dome	Glove Comp.	Step or Courtesy	Trunk/Cargo	Year	Make
		Front	Rear										Model

PONTIAC

Parisienne

1157▲	—	168▲	168▲	P21W▲	168▲	—	73, 194▲, 1445	561	1893	74, 562, 906▲, 1004, 1445	562, 1003	1977	
1157▲	—	—	1893	P21W▲	194▲	—	168▲, 194▲, 1895	561	1893	1004, 1445, 212-2▲, 74, 89, 561	1003	1976	
1157▲	—	194▲	194▲	P21W▲	194▲	—	192, 194▲, 1445, 1895	211-2▲	1893	1004, 1445, 211-2▲, 212-2▲, 68, 89	1003	1974	
1157▲	—	194▲	194▲	1157▲	97	—	192, 194▲, 1445, 1895	211-2▲	1893	1445, 211-2▲, 212-2▲, 68, 89	1003	1973	
1157▲	—	—	194▲	1157▲, P21W▲	97	—	194▲, 1445, 1895	211-2▲	1893	1004, 1445, 211-2▲, 212-2▲, 68, 89	89	1972	
1157▲	—	67	1157▲	P21W▲	97	—	—	—	—	194▲	—	1971	
1157▲	—	194▲	194▲	1157▲	67	1004	194▲, 1895	211-2▲	1891	—	89	1970	
1157▲	—	194NA▲	194▲	1157▲	67	1004	194▲, 1891, 1895	211-2▲	1891	—	89	1969	
1157▲	—	—	1893	P21W▲	67	1004	194▲, 1891, 1895	211-2▲	1891	90	89	1968	
1157▲	—	—	—	P21W▲	67	1004	194▲, 1891, 1895	211-2▲	1895	90	89	1967	
1157▲	—	—	—	P21W▲	67	1004	1895	211-2▲	1895	90	1003	1966	
1157▲	—	—	—	P21W▲	67	1004	1895	211-2▲	1891	90	1003	1965	
1157▲	—	—	—	P21W▲	1155	1004	1895	1004	1891	89	1003	1964	
1034▲	—	—	—	1073▲, P21W▲	67	1004	57, 1895	1004	57	68, 89, 90	1003	1963	
1034▲	—	—	—	1073▲, P21W▲	67	1004	57, 1816	1004, 211-2▲	57	68, 90	1003	1962	
1034▲	—	—	—	1073▲, P21W▲	67	—	57, 1816	1004, 211-2▲, 90	—	89	1003	1961	
1034▲	—	—	—	1073▲, P21W▲	67	—	53, 57	90, 1004	—	89	1003	1959-60	

Pathfinder

1034▲	—	—	—	1073▲, P21W▲	67	—	53, 57	90, 1004	57	—	1003	1958	
1034▲	—	—	—	1073▲	67	—	53, 57	1004	57	89	1003	1955-57	

Phoenix

2057▲	—	194▲	194▲	P21W▲	194▲	212-2▲	161, 194▲	212-2▲, 561	—	906▲	1003	1984	
2057▲	—	194▲	194▲	P21W▲	194▲	212-2▲	161, 194▲	561	—	906▲	1003	1983	
1157▲	—	194▲	194▲	P21W▲	194▲	1004	74, 161, 168▲, 194▲	561	194▲	906▲	1003	1982	
1157▲	—	194▲	194▲	P21W▲	194▲	—	161, 194▲, 1445	212-2▲, 561	—	161, 194▲, 1445, 212-2▲	1003	1981	
1157▲	—	194▲	194▲	P21W▲	194▲	—	70, 194▲, 1445	561	1891	74, 1893	1003	1980	
1157▲	—	194▲	194▲	P21W▲	194▲	—	194▲	561	1893	74, 631	1003	1979	
1157▲	—	194▲	194▲	P21W▲	194▲	—	194▲	561	1893	—	1003	1977-78	

Safari

2057▲	211-2▲	194▲	194▲	P21W▲	194▲	1004	161, 168▲, 194▲	561	1891	74, 631	562	1989	
-------	--------	------	------	-------	------	------	-----------------	-----	------	---------	-----	------	--

▲ LED Signal & Interior Upgrade Available
 ■ LED Sealed Beam Upgrade Available

If multiple part numbers exist for an application, check the original bulb.

◆ LED Fog Upgrade Available
 ★ LED HL Upgrade Available — Canada/Mexico Regions Only

MARCA	Año	Focos upgrade para luz baja y Alta				Luz baja ou dual	Luz alta	HID	Neblina/ conducir	Luz de Circulación Diuma	Estac	Direccional		Tras
		Faisceau bas et double améliorés										Fronte	Tras.	
MARQUE	Année	Halogen Headlight Upgrades				Faisceau bas ou double	Faisceau haut	HID	Brouillard/ Route	Lumière de jour	Station-ement	Clignotant		Feuarrière
Model		NightGuide platinum	CrystalVision platinum	VisionPlus	Vision							Avant	Arrière	
MAKE	Year					Low or Dual Beam	High Beam	HID	Fog/ Driving	Daytime Running Lamp	Parking	Directional Signal		Tail
Model		Front	Rear											

PONTIAC

Safari

1987-88	—	—	—	—	H4656■	H4651■	—	—	—	—	2057NA▲	2057NA▲	2057▲	2057▲
---------	---	---	---	---	--------	--------	---	---	---	---	---------	---------	-------	-------

Silver Streak

1948-52	—	—	—	—	H6006	—	—	—	—	—	1154	1154	1154	1154
---------	---	---	---	---	-------	---	---	---	---	---	------	------	------	------

Star Chief

1966	—	—	—	—	H5006	H5001	—	—	—	—	1157NA▲	1157NA▲	1157▲	1157▲
1965	—	—	—	—	H5006	H5001	—	—	—	—	1157NA▲	1157NA▲	1157▲	1157▲
1964	—	—	—	—	H5006	H5001	—	—	—	—	1157NA▲	1157NA▲	1157▲	1157▲
1963	—	—	—	—	H5006	H5001	—	—	—	—	—	—	1034▲	1034▲
1962	—	—	—	—	H5006	H5001	—	—	—	—	1034▲	1034▲	1034▲	1034▲
1961	—	—	—	—	H5006	H5001	—	—	—	—	1034▲	1034▲	1034▲	67, 1034▲
1959-60	—	—	—	—	H5006	H5001	—	—	—	—	1034▲	1034▲	1034▲	1034▲
1958	—	—	—	—	H5006	H5001	—	—	—	—	1034▲	1034▲	1034▲	1034▲
1955-57	—	—	—	—	H6024■	—	—	—	—	—	1034▲	1034▲	1034▲	1034▲
1954	—	—	—	—	H6006	—	—	—	—	—	1154	1154	1154	1154

Strato-Chief

1970	—	—	—	—	H5006	H5001	—	—	—	—	1157NA▲	1157NA▲	1157▲	1157▲
1969	—	—	—	—	H5006	H5001	—	—	—	—	1157NA▲	1157NA▲	1157▲	1157▲
1968	—	—	—	—	H5006	H5001	—	—	—	—	1157NA▲	1157NA▲	1157▲	1157▲
1967	—	—	—	—	H5006	H5001	—	—	—	—	1157NA▲	1157NA▲	1157▲	1157▲
1966	—	—	—	—	H5006	H5001	—	—	—	—	1157NA▲	1157NA▲	1157▲	1157▲
1965	—	—	—	—	H5006	H5001	—	—	—	—	1157NA▲	1157NA▲	1157▲	1157▲
1964	—	—	—	—	H5006	H5001	—	—	—	—	1157NA▲	1157NA▲	1157▲	1157▲
1963	—	—	—	—	H5006	H5001	—	—	—	—	—	—	1034▲	1034▲
1962	—	—	—	—	H5006	H5001	—	—	—	—	1034▲	1034▲	1034▲	1034▲
1961	—	—	—	—	H5006	H5001	—	—	—	—	1034▲	1034▲	1034▲	67, 1034▲
1959-60	—	—	—	—	H5006	H5001	—	—	—	—	1034▲	1034▲	1034▲	1034▲
1958	—	—	—	—	H5006	H5001	—	—	—	—	1034▲	1034▲	1034▲	1034▲

Streamliner

1946-52	—	—	—	—	H6006	—	—	—	—	—	1154	1154	1154	1154
---------	---	---	---	---	-------	---	---	---	---	---	------	------	------	------

Sunbird

1994	—	—	—	—	H4703(W/Sealed Beam)	H4701(W/Sealed Beam)	—	H3	—	—	2057NA▲	2057NA▲	2057▲, P21W▲	2057▲
1993	—	—	—	—	H4703(W/Sealed Beam)	H4701(W/Sealed Beam)	—	H3	—	—	2057NA▲	2057NA▲	2057▲	2057▲
1992	—	—	—	—	H4703(W/Sealed Beam)	H4701(W/Sealed Beam)	—	—	—	—	2057NA▲	2057NA▲	2057▲, P21W▲	2057▲
1991	—	—	—	—	H4703(W/Sealed Beam)	H4701(W/Sealed Beam)	—	—	—	—	2057▲	2057▲	2057▲	2057▲
1990	—	—	—	—	H4703(W/Sealed Beam)	H4701(W/Sealed Beam)	—	881	—	—	2057▲	2057▲	2057▲	2057▲
1989	—	—	—	—	H4703(W/Sealed Beam)	H4701(W/Sealed Beam)	—	881	—	—	2057▲	2057▲	2057▲	2057▲

Freno	Freno Superior	Lateral		Reversa & auxiliar	Placa	Mapa	Cenicero	Techo	Guant.	Auxiliar	Cofre	Año	MARCA
		Frente	Tras.										Modelo
Feud'arrêt	Arrêt haute position	Feu Latéral		Recul & virage	Plaque d'imm.	Carte	Cendrier	Plafonnier	Boîte à gants	Arrêt ou accueil	Coffre	Année	MARQUE
		Avant	Arrière										Model
Stop	High Mount Stop	Sidemarker		Back-Up & Cornering	Lic. Plate	Map	Instr. Panel	Dome	Glove Comp.	Step or Courtesy	Trunk/Cargo	Year	Make
		Front	Rear										Model

PONTIAC

Safari

2057▲	P21W▲	194▲	194▲	P21W▲	194▲	1004	168▲, 194▲	562	1891	74, 631	562	1987-88
-------	-------	------	------	-------	------	------	------------	-----	------	---------	-----	---------

Silver Streak

1154	—	—	—	1129	63	—	51, 55	—	—	—	—	1948-52
------	---	---	---	------	----	---	--------	---	---	---	---	---------

Star Chief

1157▲	—	—	—	P21W▲	67	1004	1895	211-2▲	1895	90	1003	1966
1157▲	—	—	—	P21W▲	67	1004	1895	211-2▲	1891	90	1003	1965
1157▲	—	—	—	P21W▲	1155	1004	1895	1004	1891	89	1003	1964
1034▲	—	—	—	1073▲, P21W▲	67	1004	57, 1895	1004	57	68, 89, 90	1003	1963
1034▲	—	—	—	1073▲, P21W▲	67	1004	57, 1816	1004, 211-2▲	57	68, 90	1003	1962
1034▲	—	—	—	1073▲, P21W▲	67	—	57, 1816	1004, 211-2▲, 90	—	89	1003	1961
1034▲	—	—	—	1073▲, P21W▲	67	—	53, 57	90, 1004	—	89	1003	1959-60
1034▲	—	—	—	1073▲, P21W▲	67	—	53, 57	90, 1004	57	—	1003	1958
1034▲	—	—	—	1073▲	67	—	53, 57	1004	57	89	1003	1955-57
1154	—	—	—	1129	63	—	51, 55	—	55	—	—	1954

Strato-Chief

1157▲	—	194▲	194▲	1157▲	67	1004	194▲, 1895	211-2▲	1891	—	89	1970
1157▲	—	194NA▲	194▲	1157▲	67	1004	194▲, 1891, 1895	211-2▲	1891	—	89	1969
1157▲	—	—	1893	P21W▲	67	1004	194▲, 1891, 1895	211-2▲	1891	90	89	1968
1157▲	—	—	—	P21W▲	67	1004	194▲, 1891, 1895	211-2▲	1895	90	89	1967
1157▲	—	—	—	P21W▲	67	1004	1895	211-2▲	1895	90	1003	1966
1157▲	—	—	—	P21W▲	67	1004	1895	211-2▲	1891	90	1003	1965
1157▲	—	—	—	P21W▲	1155	1004	1895	1004	1891	89	1003	1964
1034▲	—	—	—	1073▲, P21W▲	67	1004	57, 1895	1004	57	68, 89, 90	1003	1963
1034▲	—	—	—	1073▲, P21W▲	67	1004	57, 1816	1004, 211-2▲	57	68, 90	1003	1962
1034▲	—	—	—	1073▲, P21W▲	67	—	57, 1816	1004, 211-2▲, 90	—	89	1003	1961
1034▲	—	—	—	1073▲, P21W▲	67	—	53, 57	90, 1004	—	89	1003	1959-60
1034▲	—	—	—	1073▲, P21W▲	67	—	53, 57	90, 1004	57	—	1003	1958

Streamliner

1154	—	—	—	1129	63	—	51, 55	—	—	—	—	1946-52
------	---	---	---	------	----	---	--------	---	---	---	---	---------

Sunbird

2057▲	889, 1141▲, P21W▲	194▲	24	889, P21W▲	194▲	192	194▲, 194NA▲, 37, 73	561	194▲	168▲, 194▲	561	1994
2057▲	889, 1141▲, P21W▲	194▲	24	889, P21W▲	194▲	90	168▲, 194▲	561, 562	194▲	168▲, 194▲	912▲	1993
2057▲	1141(W/HAL)▲, 1156(W/HAL)▲, 889(W/Sealed Beam), P21W(W/HAL)▲	194▲	24	P21W▲	194▲	168▲, 561	168▲, 194▲	168▲, 561	194▲	168▲	105, 912▲	1992
2057▲	3155(W/HAL)▲, 891(W/Sealed Beam)	194▲	194▲	P21W▲	194▲	90, 561	168▲, 194▲	90, 561	194▲	194▲	912▲, 1003	1991
2057▲	3155(W/HAL)▲, 891(W/Sealed Beam)	194▲	194▲	P21W▲	194▲	90, 561	168▲, 194▲	90, 561	194▲	194▲	1003	1990
2057▲	889, P21W▲	194▲	194▲	P21W▲	194▲	90	168▲, 194▲	561	—	168▲	561, 1003	1989

▲ LED Signal & Interior Upgrade Available
 ■ LED Sealed Beam Upgrade Available

If multiple part numbers exist for an application, check the original bulb.

◆ LED Fog Upgrade Available
 ★ LED HL Upgrade Available — Canada/Mexico Regions Only

MARCA	Año	Focos upgrade para luz baja y Alta				Luz baja ou dual	Luz alta	HID	Neblina/ conducir	Luz de Circulación Diuma	Estac	Direccional		Tras
		Faisceau bas et double améliorés										Fronte	Tras.	
MARQUE	Année	Halogen Headlight Upgrades				Faisceau bas ou double	Faisceau haut	HID	Brouillard/ Route	Lumière de jour	Station-ement	Clignotant		Feuarrière
Model		NightGuide platinum	CrystalVision platinum	VisionPlus	Vision							Avant	Arrière	
MAKE	Year					Low or Dual Beam	High Beam	HID	Fog/ Driving	Daytime Running Lamp	Parking	Directional Signal		Tail
Model		Front	Rear											

PONTIAC

Sunbird

Base	1988	—	—	—	—	H4656■	H4651■		881	—	2057▲	2057▲	2057▲	2057▲
GT	1988	—	—	—	—	H4656■	H4651■		881	—	2057▲	2057▲	2057▲	2057▲
SE	1988	—	—	—	—	H4703	H4701		881	—	2057▲	2057▲	2057▲	2057▲
Base	1987	—	—	—	—	H4656■	H4651■		881	—	2057▲	2057▲	2057▲	2057▲
GT	1987	—	—	—	—	H4656■	H4651■		881	—	2057▲	2057▲	2057▲	2057▲
SE	1987	—	—	—	—	H4703	H4701		881	—	2057▲	2057▲	2057▲	2057▲
	1986	—	—	—	—	—	—		H3	—	2057▲	2057▲	2057▲	2057▲
Base	1986	—	—	—	—	H4656■	H4651■		H3	—	2057▲	2057▲	2057▲	2057▲
GT	1986	—	—	—	—	H4703	H4701		H3	—	2057▲	2057▲	2057▲	2057▲
SE	1986	—	—	—	—	H4656■	H4651■		H3	—	2057▲	2057▲	2057▲	2057▲
	1980	—	—	—	—	H4656■	H4651■		—	—	1157NA▲	1157NA▲	1157▲	1157▲
	1979	—	—	—	—	H4656■	H4651■		—	—	1157NA▲	1157NA▲	1157▲, P21W▲	1157▲
	1978	—	—	—	—	H4656■	H4651■		—	—	1157NA▲	1157NA▲	1157▲	1157▲
	1977	—	—	—	—	H4656■	H4651■		—	—	1157▲	P21W▲	1157▲	1157▲
	1976	—	—	—	—	H4656■	H4651■		—	—	1157▲	1157▲	P21W▲	1157▲

Sunburst

	1987-88	•	•	•	•	9004★	—		—	—	1157▲	1157▲	1073▲, P21W▲	1157▲
	1985-86	—	—	—	—	H6054■	—		—	—	1157▲	1157▲	1073▲, P21W▲	1157▲

Sunfire

	2000-01	•	•	•	•	9007★	—		880	—	4157NA▲	4157NA▲	3157▲	3157▲
	1999	•	•	•	•	9007★	—		—	—	3357▲, 3457NA▲	3157NA▲, 3357▲, 3457NA▲	3057▲	3057▲
	1998	•	•	•	•	9007★	—		—	—	3357▲, 3457NA▲	3157NA▲, 3357▲, 3457NA▲	3057▲	3057▲
	1997	•	•	•	•	9007★	—		—	—	3357▲, 3457NA▲	3157NA▲, 3357▲, 3457NA▲	3057▲	3057▲
	1996	•	•	•	•	9007★	—		—	—	3357▲, 3457NA▲	3157NA▲, 3357▲, 3457NA▲	3057▲	3057▲
	1995	•	•	•	•	9007★	—		—	—	3357▲, 3457NA▲	3157NA▲, 3357▲, 3457NA▲	3057▲	3057▲

Sunrunner

	1994-97	•	•	•	•	9004★	—		—	—	1157NA▲	1157NA▲	P21W▲	1157▲
--	---------	---	---	---	---	-------	---	--	---	---	---------	---------	-------	-------

Super Chief

	1958	—	—	—	—	H5006	H5001		—	—	1034▲	1034▲	1034▲	1034▲
	1957	—	—	—	—	H6024■	—		—	—	1034▲	1034▲	1034▲	1034▲

T1000

	1986-87	—	—	—	—	H6054■	—		—	—	2057▲	2057▲	2057▲	2057▲
	1983-85	—	—	—	—	H6054■	—		—	—	2057▲	2057▲	2057▲	2057▲

Freno	Freno Superior	Lateral		Reversa & auxiliar	Placa	Mapa	Cenicero	Techo	Guant.	Auxiliar	Cofre	Año	MARCA
		Frente	Tras.										Modelo
Feud'arrêt	Arrêt haute position	Feu Latéral		Recul & virage	Plaque d'imm.	Carte	Cendrier	Plafonnier	Boîte à gants	Arrêt ou accueil	Coffre	Année	MARQUE
		Avant	Arrière										Model
Stop	High Mount Stop	Sidemarker		Back-Up & Cornering	Lic. Plate	Map	Instr. Panel	Dome	Glove Comp.	Step or Courtesy	Trunk/Cargo	Year	Make
		Front	Rear										Model
PONTIAC													
Sunbird													
2057▲	889, P21W▲	194▲	194▲	P21W▲	194▲	—	168▲, 194▲	90, 561	—	168▲	561, 1003	1988	Base
2057▲	889, P21W▲	194▲	194▲	P21W▲	194▲	—	168▲, 194▲	90, 561	—	168▲	561, 1003	1988	GT
2057▲	889, P21W▲	194▲	194▲	P21W▲	194▲	—	168▲, 194▲	90, 561	—	168▲	561, 1003	1988	SE
2057▲	906▲, P21W▲	194▲	194▲	P21W▲	194▲	90	168▲, 194▲	90, 561	—	168▲	561, 1003	1987	Base
2057▲	906▲, P21W▲	194▲	194▲	P21W▲	194▲	90	168▲, 194▲	90, 561	—	168▲	561, 1003	1987	GT
2057▲	906▲, P21W▲	194▲	194▲	P21W▲	194▲	90	168▲, 194▲	90, 561	—	168▲	561, 1003	1987	SE
2057▲	906▲, P21W▲	194▲	194▲	P21W▲	194▲	—	168▲, 194▲	561	—	168▲	561, 1003	1986	
2057▲	906▲, P21W▲	194▲	194▲	P21W▲	194▲	—	168▲, 194▲	561	—	168▲	561, 1003	1986	Base
2057▲	906▲, P21W▲	194▲	194▲	P21W▲	194▲	—	168▲, 194▲	561	—	168▲	561, 1003	1986	GT
2057▲	906▲, P21W▲	194▲	194▲	P21W▲	194▲	—	168▲, 194▲	561	—	168▲	561, 1003	1986	SE
1157▲	—	194▲	194▲	P21W▲	194▲	—	168▲, 194▲	561	1891	—	—	1980	
1157▲	—	194▲	194▲	P21W▲	194▲	—	168▲, 194▲	561	1893	194▲	—	1979	
1157▲	—	194▲	194▲	P21W▲	194▲	—	168▲, 194▲	561	1893	—	—	1978	
1157▲	—	194▲	194▲	P21W▲	194▲	—	168▲, 194▲	561	1893	—	—	1977	
1157▲	—	194▲	194▲	P21W▲	194▲	—	168▲, 194▲	561	1893	—	—	1976	
Sunburst													
1157▲	1073▲, P21W▲	194▲	194▲	1073▲, P21W▲	168▲	—	74, 158▲	DE3175▲	—	158▲	DE3022▲	1987-88	
1157▲	1073▲, P21W▲	194▲	194▲	1073▲, P21W▲	168▲	—	74, 158▲	DE3175▲	—	158▲	DE3022▲	1985-86	
Sunfire													
3157▲	912▲, 1141▲, P21W▲	194▲	194▲	3057▲	194▲	168▲	PC74	906▲	194▲	562	906▲	2000-01	
3057▲	912▲, 1141▲, P21W▲	194▲	194▲	3057▲, 3156▲	194▲	168▲	PC74	906▲	194▲	562	906▲	1999	
3057▲	912▲, 1141▲, P21W▲	194▲	194▲	3156▲	194▲	168▲	PC74	906▲	194▲	562	906▲	1998	
3057▲	912▲, 1141▲, P21W▲	194▲	194▲	3057▲, 3156▲	194▲	192	PC74	562	194▲	168▲, 194▲	906▲	1997	
3057▲	921▲, 1141▲, P21W▲	194▲	194▲	3057▲	194▲	192	PC74	562	194▲	168▲, 194▲	906▲	1996	
3057▲	912▲, 1141▲, P21W▲	194▲	194▲	3057▲	194▲	192	PC74	562	194▲	168▲, 194▲	561, 906▲	1995	
Sunrunner													
1157▲	921▲	194▲	—	P21W▲	168▲, 194▲	—	74, 158▲, 194▲	DE3022▲	—	74	—	1994-97	
Super Chief													
1034▲	—	—	—	1073▲, P21W▲	67	—	53, 57	90, 1004	57	—	1003	1958	
1034▲	—	—	—	1073▲	67	—	53, 57	1004	57	89	1003	1957	
T1000													
2057▲	—	194▲	194▲	P21W▲	194▲	—	161, 194▲	561	1891	631	561	1986-87	
2057▲	—	194▲	194▲	P21W▲	194▲	—	194▲	561	1891	631	561	1983-85	

▲ LED Signal & Interior Upgrade Available
 ■ LED Sealed Beam Upgrade Available

If multiple part numbers exist for an application, check the original bulb.

◆ LED Fog Upgrade Available
 ★ LED HL Upgrade Available — Canada/Mexico Regions Only

MARCA	Año	Focos upgrade para luz baja y Alta				Luz baja ou dual	Luz alta	HID	Neblina/ conducir	Luz de Circulación Diuma	Estac	Direccional		Tras
		Faisceau bas et double améliorés										Fronte	Tras.	
MARQUE	Année	Halogen Headlight Upgrades				Faisceau bas ou double	Faisceau haut	HID	Brouillard/ Route	Lumière de jour	Station-ement	Clignotant		Feuarrière
Model		NightGuide platinum	CrystalVision platinum	VisionPlus	Vision							Avant	Arrière	
MAKE	Year	NightGuide platinum	CrystalVision platinum	VisionPlus	Vision	Low or Dual Beam	High Beam	HID	Fog/ Driving	Daytime Running Lamp	Parking	Directional Signal		Tail
Model												Front	Rear	

PONTIAC

T1000

1982	—	—	—	—	H6054■	—	—	—	—	1157▲	1157NA▲	1157▲	1157▲
1981	—	—	—	—	H6054■	—	—	—	—	1157▲	1157▲	1157▲	1157▲

Tempest

1991	•	•	•	•	9006★	9005★	—	—	—	2057NA▲	2057NA▲	2057▲	2057▲
1990	•	•	•	•	9006★	9005★	—	—	—	2057NA▲	2057NA▲	2057▲	2057▲
1988-89	•	•	•	•	9006★	9005★	—	—	—	2057▲	2057▲	2057▲	2057▲
1987	•	•	•	•	9006★	9005★	—	—	—	2057▲	2057▲	2057▲	2057▲
1970	—	—	—	—	H5006	H5001	—	—	—	1157NA▲	1157NA▲	1157▲	1157▲
1969	—	—	—	—	H5006	H5001	—	—	—	1157NA▲	1157NA▲	1157▲	1157▲
1968	—	—	—	—	H5006	H5001	—	—	—	1157NA▲	1157NA▲	1157▲	1157▲
1966-67	—	—	—	—	H5006	H5001	—	—	—	1157NA▲	1157NA▲	1157▲	1157▲
1965	—	—	—	—	H5006	H5001	—	—	—	1157NA▲	1157NA▲	1157▲	1157▲
1964	—	—	—	—	H5006	H5001	—	—	—	1157▲	1157▲	1157▲	1157▲
1963	—	—	—	—	H5006	H5001	—	—	—	—	—	1034▲	1034▲
1962	—	—	—	—	H5006	H5001	—	—	—	1034▲	1034▲	1034▲	1034▲
1961	—	—	—	—	H5006	H5001	—	—	—	1034▲	1034▲	1034▲	67, 1034▲

Torpedo

1953	—	—	—	—	H6006	—	—	—	—	1154	1154	1154	1154
1946-52	—	—	—	—	H6006	—	—	—	—	1154	1154	1154	1154

Trans Sport

1997-99	•	•	•	•	9004★	—	—	880	3157NA▲	3157NA▲	3157NA▲	3156▲	3057▲
1995-96	•	•	•	•	9006★	9005★	—	881	—	3157NA▲	3157NA▲	2057▲	194▲, 2057▲
1994	•	•	•	•	9006★	9005★	—	881	—	3157NA▲	3157NA▲	2057▲	194▲, 2057▲
1993	•	•	•	•	9006★	9005★	—	—	—	3057NA▲	3057NA▲	2057▲	194▲, 2057▲
1992	•	•	•	•	9006★	9005★	—	—	—	3057NA▲	3057NA▲	2057▲	194▲, 2057▲
1991	•	•	•	•	9006★	9005★	—	—	—	3057NA▲	3057NA▲	2057▲	194▲, 2057▲
1990	•	•	•	•	9006★	9005★	—	—	—	—	—	2057▲	2057▲

Ventura

1977	—	—	—	—	H6024■	—	—	—	—	1157NA▲	1157NA▲	1157▲	1157▲
1976	—	—	—	—	H6024■	—	—	—	—	1157NA▲	1157NA▲	1157▲	1157▲
1975	—	—	—	—	H6024■	—	—	—	—	1157NA▲	1157NA▲	1157▲	1157▲

Freno	Freno Superior	Lateral		Reversa & auxiliar	Placa	Mapa	Cenicero	Techo	Guant.	Auxiliar	Cofre	Año	MARCA
		Frente	Tras.										Modelo
Feud'arrêt	Arrêt haute position	Feu Latéral		Recul & virage	Plaque d'imm.	Carte	Cendrier	Plafonnier	Boîte à gants	Arrêt ou accueil	Coffre	Année	MARQUE
		Avant	Arrière										Model
Stop	High Mount Stop	Sidemarker		Back-Up & Cornering	Lic. Plate	Map	Instr. Panel	Dome	Glove Comp.	Step or Courtesy	Trunk/Cargo	Year	Make
		Front	Rear										Model

PONTIAC

T1000

1157▲	—	194▲	194▲	P21W▲	194▲	—	194▲	561	1891	631	—	1982
1157▲	—	194▲	194▲	P21W▲	194▲	—	194▲	561	1891	631	—	1981

Tempest

2057▲	P21W▲	194▲	194▲	P21W▲	194▲	192, 561	37, 74, 168▲, PC194, PC37	192, 561	—	168▲, 192	917	1991
2057▲	P21W▲	194▲	194▲	P21W▲	194▲	561	37, 74, 168▲, 194▲	561	—	168▲, 561	917	1990
2057▲	P21W▲	194▲	194▲	P21W▲	194▲	—	74, 168▲, 194▲	561	194▲	168▲	912▲	1988-89
2057▲	P21W▲	194▲	194▲	P21W▲	194▲	—	37, 74, 168▲, 194▲	561	194▲	168▲	912▲	1987
1157▲	—	194NA▲	—	P21W▲	67	1004	194▲, 1445, 1893	211-2▲	1891	89	89	1970
1157▲	—	194NA▲	1895	P21W▲	67	1004	194▲, 1445, 1891, 1893	211-2▲	1891	89	89	1969
1157▲	—	—	1893	P21W▲	67	89	194▲, 1445, 1891	211-2▲	1891	89	89	1968
1157▲	—	—	—	P21W▲	67	89	194▲, 1445, 1891, 1895	211-2▲	1891	89	89, 1003	1966-67
1157▲	—	—	—	P21W▲	67	89	1445, 1895	211-2▲	57	89	1003	1965
1157▲	—	—	—	P21W▲	1155	89	1895	1004	57	89	1003	1964
1034▲	—	—	—	1073▲, P21W▲	67	89	53, 57	1004	57	68, 89, 90	89	1963
1034▲	—	—	—	1073▲, P21W▲	67	89	53, 57	211-2▲	57	68	1003	1962
1034▲	—	—	—	1073▲, P21W▲	67	—	57, 1816	1004, 211-2▲, 90	—	89	1003	1961

Torpedo

1154	—	—	—	1129	63	—	51, 55	—	55	—	—	1953
1154	—	—	—	1129	63	—	51, 55	—	—	—	—	1946-52

Trans Sport

3057▲	—	194▲	194▲	3156▲	168▲	168▲	PC161, PC74	212-2▲	194▲	74, 168▲, 194▲	212-2▲	1997-99
2057▲	561	194NA▲	194▲	3057▲	194▲	562, 906▲	74	561	194▲	194▲, 561, 562	561, 562	1995-96
2057▲	561	194NA▲	—	3057▲	194▲	561, 562, 906▲	37, 74, 194▲	—	194▲	194▲, 561, 562, 906▲	562	1994
2057▲	—	194NA▲	—	3057▲	194▲	192, 562, 906▲	37, 74, 161, 194▲	561	194▲	194▲, 561, 562	906▲	1993
2057▲	—	194NA▲	—	3057▲	194▲	561, 562, 906▲	74, 194▲	561, 562, 906▲	194▲	194▲, 561	—	1992
2057▲	891	194NA▲	194▲	3057▲	194▲	562, 906▲	161, 194▲	561, 562, 906▲	194▲	194▲, 561	—	1991
2057▲	891	194NA▲	—	3057▲	194▲	562, 906▲	37, 74, 161	561, 562, 906▲	194▲	194▲, 561	—	1990

Ventura

1157▲	—	194▲	194▲	P21W▲	194▲	—	194▲	561	1893	89	1003	1977
1157▲	—	194▲	194▲	P21W▲	194▲	—	168▲, 194▲, 1895	211-2▲	1893	89	1003	1976
1157▲	—	194▲	194▲	P21W▲	194▲	—	168▲, 194▲, 1895	211-2▲, 561	1893	89, 562	1003	1975

▲ LED Signal & Interior Upgrade Available
 ■ LED Sealed Beam Upgrade Available

If multiple part numbers exist for an application, check the original bulb.

◆ LED Fog Upgrade Available
 ★ LED HL Upgrade Available — Canada/Mexico Regions Only

MARCA	Año	Focos upgrade para luz baja y Alta				Luz baja ou dual	Luz alta	HID	Neblina/ conducir	Luz de Circulación Diuma	Estac	Direccional		Tras
		Faisceau bas et double améliorés										Fronte	Tras.	
MARQUE	Année	Halogen Headlight Upgrades				Faisceau bas ou double	Faisceau haut	HID	Brouillard/ Route	Lumière de jour	Station-ement	Clignotant		Feuarrière
Model		NightGuide platinum	CrystalVision platinum	VisionPlus	Vision							Avant	Arrière	
MAKE	Year					Low or Dual Beam	High Beam	HID	Fog/ Driving	Daytime Running Lamp	Parking	Directional Signal		Tail
Model		Front	Rear											

PONTIAC

Ventura

1974	—	—	—	—	H6024■	—	—	—	—	1157NA▲	1157NA▲	1157▲	1157▲
1973	—	—	—	—	H6024■	—	—	—	—	1157▲	1157▲	1157▲	1157▲
1971-72	—	—	—	—	H6024■	—	—	—	—	1157▲	1157▲	1157▲	1157▲
1961	—	—	—	—	H5006	H5001	—	—	—	1034▲	1034▲	1034▲	67, 1034▲
1960	—	—	—	—	H5006	H5001	—	—	—	1034▲	1034▲	1034▲	1034▲

PORSCHE

911													
1999-01	•	•	•	•	H7(W/HAL)★	H7★	D2S	H7◆	—	12961▲	P21W▲	PY21W	P21/5W▲
1995-98	•	•	•	—	H1(W/HAL)★	H1★	D2S	H3	—	P21/5W▲	P21/5W▲	P21W▲	P21/5W▲
1987-94	•	•	•	•	9004★	—	—	H3	—	P21/5W▲	P21/5W▲	P21W▲	P21/5W▲
1981-86	—	—	—	—	H6024■	—	—	—	—	P21/5W▲	P21/5W▲	P21W▲	P21/5W▲
1980	—	—	—	—	H6024■	—	—	—	—	P21/5W▲	P21/5W▲	P21W▲	P21/5W▲
1979	—	—	—	—	H6024■	—	—	—	—	1157▲	1157▲	P21W▲	1157▲
1978	—	—	—	—	H6024■	—	—	—	—	1893	P21W▲	P21W▲	1157▲
1977	—	—	—	—	H6024■	—	—	—	—	1893	P21W▲	P21W▲	1157▲
1973-76	—	—	—	—	H6024■	—	—	—	—	1893	P21W▲	P21W▲	1157▲
1970-72	—	—	—	—	H6024■	—	—	—	—	1893	1141▲, P21W▲	1141▲, P21W▲	1157▲
1969	—	—	—	—	H6024■	—	—	—	—	1157▲	1157▲	P21W▲	1157▲
1965-68	—	—	—	—	H6024■	—	—	—	—	—	P21W▲	P21W▲	1157▲
912													
1969, 1976	—	—	—	—	H6024■	—	—	—	—	1157▲	1157▲	P21W▲	1157▲
1965-68	—	—	—	—	H6024■	—	—	—	—	—	P21W▲	P21W▲	1157▲
914													
1970-76	—	—	—	—	H6024■	—	—	—	—	12821	1157▲	P21W▲	1157▲
924													
1987-88	—	—	—	—	H6024■	—	—	—	—	P21/5W▲	P21/5W▲	P21W▲	12821
1977-82	—	—	—	—	H6024■	—	—	—	—	P21/5W▲	P21/5W▲	P21W▲	12821
928													
1995	•	•	•	•	9004★	—	—	—	—	P21/5W▲	P21/5W▲	P21/5W▲	12821, P21/5W▲
1987-91, 1993-94	•	•	•	•	9004★	—	—	H3	—	12814	P21W▲	P21W▲	P21/4W
1981-86	—	—	—	—	H6024■	—	—	—	—	12814	P21W▲	P21W▲	12814
1980	—	—	—	—	H6024■	—	—	—	—	12821	P21W▲	P21W▲	12814
1978-79	—	—	—	—	H6024■	—	—	—	—	12821	P21W▲	P21W▲	12814
930													
1978-79	—	—	—	—	H6024■	—	—	H3	—	1157▲	1157▲	P21W▲	1157▲
944													
1983-91	—	—	—	—	H6024■	—	—	H3	—	P21/5W▲	P21/5W▲	P21W▲	12821

Freno	Freno Superior	Lateral		Reversa & auxiliar	Placa	Mapa	Cenicero	Techo	Guant.	Auxiliar	Cofre	Año	MARCA
		Frente	Tras.										Modelo
Feud'arrêt	Arrêt haute position	Feu Latéral		Recul & virage	Plaque d'imm.	Carte	Cendrier	Plafonnier	Boîte à gants	Arrêt ou accueil	Coffre	Année	MARQUE
		Avant	Arrière										Model
Stop	High Mount Stop	Sidemarker		Back-Up & Cornering	Lic. Plate	Map	Instr. Panel	Dome	Glove Comp.	Step or Courtesy	Trunk/Cargo	Year	Make
		Front	Rear										Model

PONTIAC

Ventura

1157▲	—	194▲	194▲	P21W▲	97	1004	168▲, 194▲, 1895	211-2▲	1893	212-2▲, 89	1003	1974
1157▲	—	194▲	194▲	1157▲	97	—	168▲, 194▲, 1895	211-2▲	1895	89	1003	1973
1157▲	—	194▲	194▲	1157▲	97	—	168▲, 194▲, 1445, 1895	211-2▲	1893, 1895	1004, 1445, 1816, 1895, 211-2▲, 89	89, 1003	1971-72
1034▲	—	—	—	1073▲, P21W▲	67	—	57, 1816	1004, 211-2▲, 90	—	89	1003	1961
1034▲	—	—	—	1073▲, P21W▲	67	—	53, 57	90, 1004	—	89	1003	1960

PORSCHE

911

P21/5W▲	12256	12961▲	—	P21W▲	12844	12961▲	12256	6411▲	12818, DE3021▲	12961▲	6411▲	1999-01
P21/5W▲	74	12929	12961▲	P21W▲	12844	6411▲	12516	6411▲	12818, DE3021▲	—	6411▲	1995-98
P21/5W▲	P21W▲	12929	12929	P21W▲	12929	—	12516	6411▲	—	—	—	1987-94
P21/5W▲	P21W▲	12929	12929	P21W▲	12929	—	12516	6411▲	—	—	—	1981-86
P21/5W▲	—	—	—	P21W▲	12929	—	12516	6411▲	—	—	—	1980
1157▲	—	—	—	P21W▲	1893	—	12829	—	—	—	—	1979
1157▲	—	97	97	P21W▲	1893	—	12829	211-2▲	—	—	—	1978
1157▲	—	—	—	P21W▲	1893	—	—	211-2▲	—	—	—	1977
1157▲	—	—	—	P21W▲	1893	—	12829	211-2▲	—	—	12821	1973-76
1157▲	—	—	—	1141▲, P21W▲	1893	—	12829	211-2▲	6411▲	—	12821	1970-72
1157▲	—	12821	12821	P21W▲	12929	—	12829	6411▲	—	—	12821	1969
1157▲	—	12821	12821	P21W▲	12929	—	12829	6411▲	—	—	12821	1965-68

912

1157▲	—	12821	12821	P21W▲	12929	—	12829	6411▲	—	—	12821	1969, 1976
1157▲	—	12821	12821	P21W▲	12929	—	12829	6411▲	—	—	12821	1965-68

914

1157▲	—	12929	12929	P21W▲	12929	—	12829	211-2▲	—	—	12929	1970-76
-------	---	-------	-------	-------	-------	---	-------	--------	---	---	-------	---------

924

P21W▲	P21W▲	12929	12929	P21W▲	12929	—	12516	6411▲	12818, DE3021▲	—	6411▲	1987-88
P21W▲	—	12929	12929	P21W▲	12929	—	12516	6411▲	12818, DE3021▲	—	6411▲	1977-82

928

P21W▲	—	12821	—	P21W▲	12844	—	12516	6411▲	DE3021▲	6411▲	—	1995
P21/4W, P21W▲	P21W▲	12814	12814	P21W▲	12844	—	12516	—	—	—	—	1987-91, 1993-94
P21W▲	P21W▲	12814	12814	P21W▲	12844	—	12516	6411▲	—	—	—	1981-86
P21W▲	—	12821	12821	P21W▲	12844	—	12256, 12516	6411▲	12818, DE3021▲	6411▲	—	1980
P21W▲	—	12821	12821	P21W▲	12844	—	12256, 12829	6411▲	12818, DE3021▲	6411▲	—	1978-79

930

1157▲	—	12929	12929	P21W▲	12929	—	12829	6411▲	—	—	12814	1978-79
-------	---	-------	-------	-------	-------	---	-------	-------	---	---	-------	---------

944

P21W▲	891, P21W▲	12814	—	P21W▲	12929	—	12516	6411▲	6411▲	—	6411▲	1983-91
-------	------------	-------	---	-------	-------	---	-------	-------	-------	---	-------	---------

▲ LED Signal & Interior Upgrade Available
 ■ LED Sealed Beam Upgrade Available

If multiple part numbers exist for an application, check the original bulb.

◆ LED Fog Upgrade Available
 ★ LED HL Upgrade Available — Canada/Mexico Regions Only

MARCA	Año	Focos upgrade para luz baja y Alta				Luz baja ou dual	Luz alta	HID	Neblina/ conducir	Luz de Circulación Diuma	Estac	Direccional		Tras
		Faisceau bas et double améliorés										Fronte	Tras.	
MARQUE	Année	Halogen Headlight Upgrades				Faisceau bas ou double	Faisceau haut	HID	Brouillard/ Route	Lumière de jour	Station-ement	Clignotant		Feuarrière
Model		NightGuide platinum	CrystalVision platinum	VisionPlus	Vision							Avant	Arrière	
MAKE	Year					Low or Dual Beam	High Beam	HID	Fog/ Driving	Daytime Running Lamp	Parking	Directional Signal		Tail
Model		Front	Rear											

PORSCHÉ

968														
	1992-95	•	•	•	•	9003★	—		H3	—	P21/5W▲	P21/5W▲	P21W▲	P21/5W▲
Boxster														
	1999-01	•	•	•	•	H7(W/HAL)★	H7★	D1S	—	—	12961(W/HAL)▲, H6W(W/HID)	P21W▲	PY21W	12821
	1997-98	•	•	•	•	H7★	H7★		—	—	12961▲	P21W▲	P21W▲	12821

RENAULT

Alliance														
	1987	—	—	—	—	H4666	—		—	—	2057NA▲	2057NA▲	2057▲	P21W▲
	1986	—	—	—	—	H4656■	H4651■		—	—	2057▲	2057▲	2057▲	2057▲
	1984-85	—	—	—	—	H4656■	H4651■		—	—	2057▲	2057▲	2057▲	2057▲
	1983	—	—	—	—	H4656■	H4651■		—	—	2057▲	2057▲	2057▲	2057▲
Encore														
	1986	—	—	—	—	H4703	H4701		—	—	2057▲	2057▲	2057▲	2057▲
	1984-85	—	—	—	—	H4656■	H4651■		—	—	2057▲	2057▲	2057▲	2057▲
Fuego														
	1985	—	—	—	—	H6054■	—		—	—	1157NA▲	1157NA▲	1157▲	67, 1157▲
	1982-84	—	—	—	—	H6054■	—		—	—	1157NA▲	1157NA▲	P21W▲	67, 1157▲
LeCar														
	1981-85	—	—	—	—	H6054■	—		—	—	67	1073▲, P21W▲	1073▲, P21W▲	1157▲
	1980	—	—	—	—	H6024■	—		—	—	67	1073▲, P21W▲	1073▲, P21W▲	1157▲
	1977-79	—	—	—	—	H6024■	—		—	—	97	1157▲	1157▲	1157▲
R12														
	1974-77	—	—	—	—	H5006	H5001		—	—	97	1157▲	1157▲	1157▲
	1973	—	—	—	—	H5006	H5001		—	—	1157▲	1157▲	1157▲	1157▲
	1972	—	—	—	—	H5006	H5001		—	—	1157▲	1157▲	1157▲	1157▲
	1971	—	—	—	—	H6024■	—		—	—	1157▲	1157▲	1157▲	1157▲
R15														
	1974-76	—	—	—	—	H5006	H5001		—	—	97	1157▲	1157▲	1157▲
R16														
	1969-72	—	—	—	—	H6024■	—		—	—	1157▲	1157▲	1157▲	97, 1157▲
R17														
	1972-79	—	—	—	—	H5006	H5001		—	—	97	1157▲	1157▲	1157▲
R18														
	1981	—	—	—	—	H6054■	—		—	—	1157NA▲	1157NA▲	1157▲	1157▲
R18i														
	1981-86	—	—	—	—	H6054■	—		—	—	1157NA▲	1157NA▲	1157▲	1157▲
R5														
	1986	—	—	—	—	H6054■	—		—	—	67	1073▲, P21W▲	1073▲, P21W▲	1157▲
	1976	—	—	—	—	H5006	H5001		—	—	97	1157▲	1157▲	1157▲

ROLLS-ROYCE

Silver Cloud														
	1963-65	—	—	—	—	H5006	H5001		—	—	1157▲	1157▲	1157▲	1176
	1959-62	—	—	—	—	H6024■	—		—	—	1141▲, P21W▲	1141▲, P21W▲	1141▲, P21W▲	1176
	1958	—	—	—	—	H6024■	—		—	—	1141▲, P21W▲	1141▲, P21W▲	1141▲, P21W▲	1176

526 ▲ LED Signal & Interior Upgrade Available If multiple part numbers exist for an application, check the original bulb. ◆ LED Fog Upgrade Available
 ■ LED Sealed Beam Upgrade Available ★ LED HL Upgrade Available — Canada/Mexico Regions Only

Freno	Freno Superior	Lateral		Reversa & auxiliar	Placa	Mapa	Cenicero	Techo	Guant.	Auxiliar	Cofre	Año	MARCA
		Frente	Tras.										Modelo
Feud'arrêt	Arrêt haute position	Feu Latéral		Recul & virage	Plaque d'imm.	Carte	Cendrier	Plafonnier	Boîte à gants	Arrêt ou accueil	Coffre	Année	MARQUE
		Avant	Arrière										Model
Stop	High Mount Stop	Sidemarker		Back-Up & Cornering	Lic. Plate	Map	Instr. Panel	Dome	Glove Comp.	Step or Courtesy	Trunk/Cargo	Year	Make
		Front	Rear										Model

PORSCHE

968

P21/5W▲	891	P21/5W▲	P21/5W▲	P21W▲	12844	—	12516	6411▲	6411▲	—	6411▲	1992-95	
													Boxster
P21W▲	12256	12961▲	12821	P21W▲	12844	12961▲	—	12961▲	—	12961▲	6411▲	1999-01	
P21W▲	12256	12961▲	12821	P21W▲	12844	12961▲	12256, 12516	12961▲	—	12961▲	6411▲	1997-98	

RENAULT

Alliance

P21W▲	889	194▲	194▲	P21W▲	—	—	74, 161, 194▲	—	89	74, 89	105	1987	
2057▲	—	194▲	194▲	P21W▲	—	—	74, 161, 194▲	—	161	74	105	1986	
2057▲	—	194▲	194▲	P21W▲	—	—	74, 161, 194▲	—	—	74, 89	105	1984-85	
2057▲	—	194▲	194▲	P21W▲	—	74	74, 161, 194▲	—	—	89	105	1983	

Encore

2057▲	P21W▲	194▲	194▲	P21W▲	—	—	74, 161, 194▲	—	—	74	105	1986	
2057▲	—	194▲	194▲	P21W▲	—	—	74, 161, 194▲	—	—	74, 89	105	1984-85	

Fuego

1157▲	—	194▲	194▲	P21W▲	—	—	—	—	—	—	—	1985	
1157▲	—	194▲	194▲	P21W▲	67	—	—	—	—	—	—	1982-84	

LeCar

1157▲	—	67	67	P21W▲	67	—	—	—	—	—	—	1981-85	
1157▲	—	67	67	P21W▲	67	—	194NA▲	—	—	—	—	1980	
1157▲	—	89	89	P21W▲	97	—	1895	—	—	—	—	1977-79	

R12

P21W▲	—	89	89	P21W▲	97	—	1895	1895	—	—	—	1974-77	
P21W▲	—	89	89	P21W▲	97	—	1895	1895	—	—	—	1973	
P21W▲	—	—	—	—	97	—	1895	1895	—	—	—	1972	
P21W▲	—	—	—	—	97	—	1895	1895	—	—	—	1971	

R15

P21W▲	—	89	89	P21W▲	97	—	1895	1895	—	—	—	1974-76	
-------	---	----	----	-------	----	---	------	------	---	---	---	---------	--

R16

1157▲	—	—	—	—	—	—	1895	1895	—	—	—	1969-72	
-------	---	---	---	---	---	---	------	------	---	---	---	---------	--

R17

P21W▲	—	89	89	P21W▲	97	—	1895	1895	—	—	—	1972-79	
-------	---	----	----	-------	----	---	------	------	---	---	---	---------	--

R18

1157▲	—	194▲	194▲	P21W▲	211-2▲	—	—	—	—	—	—	1981	
-------	---	------	------	-------	--------	---	---	---	---	---	---	------	--

R18i

1157▲	—	194▲	194▲	P21W▲	211-2▲	—	—	—	—	—	—	1981-86	
-------	---	------	------	-------	--------	---	---	---	---	---	---	---------	--

R5

1157▲	—	67	67	P21W▲	67	—	—	—	—	—	—	1986	
P21W▲	—	89	89	P21W▲	67	—	1895	1895	—	—	—	1976	

ROLLS-ROYCE

Silver Cloud

1176	—	—	—	—	—	—	—	89	—	—	—	1963-65	
1176	—	—	—	—	89	—	—	89	—	—	—	1959-62	
1176	—	—	—	—	89	—	1893	89	—	—	—	1958	

▲ LED Signal & Interior Upgrade Available
 ■ LED Sealed Beam Upgrade Available

If multiple part numbers exist for an application, check the original bulb.

◆ LED Fog Upgrade Available
 ★ LED HL Upgrade Available — Canada/Mexico Regions Only

MARCA	Año	Focos upgrade para luz baja y Alta				Luz baja ou dual	Luz alta	HID	Neblina/ conducir	Luz de Circulación Diuma	Estac	Direccional		Tras
		Faisceau bas et double améliorés										Fronte	Tras.	
MARQUE	Année	Halogen Headlight Upgrades				Faisceau bas ou double	Faisceau haut	HID	Brouillard/ Route	Lumière de jour	Station-ement	Clignotant		Feuarrière
Model		NightGuide platinum	CrystalVision platinum	VisionPlus	Vision							Avant	Arrière	
MAKE	Year					Low or Dual Beam	High Beam	HID	Fog/ Driving	Daytime Running Lamp	Parking	Directional Signal		Tail
Model		Front	Rear											

ROLLS-ROYCE

Silver Cloud

1955-57	—	—	—	—	H6024■	—	—	—	—	—	1141▲	1141▲	1176
---------	---	---	---	---	--------	---	---	---	---	---	-------	-------	------

Silver Shadow

1976	—	—	—	—	H5006	H5001	—	—	67	1159▲, P21W▲	1159▲, P21W▲	1157▲
1973-75	—	—	—	—	H5006	H5001	—	—	67	1159▲, P21W▲	1159▲, P21W▲	1157▲
1970-72	—	—	—	—	H5006	H5001	—	—	97	P21W▲	1157▲	1176
1966-69	—	—	—	—	H5006	H5001	—	—	1157▲	1157▲	1157▲	1176

Silver Shadow II

1980	—	—	—	—	H5006	H5001	—	—	67	1159▲, P21W▲	1159▲, P21W▲	1034▲
1978-79	—	—	—	—	H5006	H5001	—	—	67	1159▲, P21W▲	1159▲, P21W▲	1157▲
1977	—	—	—	—	H5006	H5001	—	—	67	1159▲, P21W▲	1159▲, P21W▲	1157▲

Silver Spirit

1986	—	—	—	—	H4656■	H4651■	—	—	67	1159▲, P21W▲	1159▲, P21W▲	67
------	---	---	---	---	--------	--------	---	---	----	--------------	--------------	----

Silver Wraith II

1980	—	—	—	—	H5006	H5001	—	—	67	1159▲, P21W▲	1159▲, P21W▲	1034▲
1978-79	—	—	—	—	H5006	H5001	—	—	67	1159▲, P21W▲	1159▲, P21W▲	1157▲
1977	—	—	—	—	H5006	H5001	—	—	67	1159▲, P21W▲	1159▲, P21W▲	1157▲

ROVER

2000

1969-71	—	—	—	—	H5006	H5001	—	—	1895	P21W▲	P21W▲	1157▲
---------	---	---	---	---	-------	-------	---	---	------	-------	-------	-------

3500S

1969-71	—	—	—	—	H5006	H5001	—	—	1895	P21W▲	P21W▲	1157▲
---------	---	---	---	---	-------	-------	---	---	------	-------	-------	-------

SAAB

03-09-2022 00:00:00

1999-01	•	•	•	•	9003★	—	H1	—	1157NA▲	1157NA▲, 12961▲, PY21W	PY21W	P21/5W▲
---------	---	---	---	---	-------	---	----	---	---------	------------------------	-------	---------

05-09-2022 00:00:00

1999-01	•	•	•	•	H7★	H7★	H1	—	12961▲	12961▲, PY21W	PY21W	P21/5W▲
---------	---	---	---	---	-----	-----	----	---	--------	---------------	-------	---------

900

1995-98	•	•	•	•	9003★	—	H3	—	1157NA▲, 12961▲	1157NA▲, 12961▲, PY21W	1157NA▲	12821, P21/5W▲
1994	•	•	•	•	9003★	—	H3	—	1157NA▲, 12961▲	1157NA▲, 12961▲	1157NA▲	12821, P21/5W▲
1987-93	•	•	•	•	9004★	—	H3	—	P21/5W▲	12961▲, P21/5W▲	P21W▲	12821, P21/5W▲
1983-86	—	—	—	—	H6054■	—	—	—	12821	P21/5W▲	P21W▲	12821, P21/5W▲
1981-82	—	—	—	—	H6054■	—	—	—	P21/5W▲	P21/5W▲	P21/5W▲	12821
1980	—	—	—	—	H5006	H5001	—	—	P21/5W▲	P21/5W▲	P21/5W▲	12821
1979	—	—	—	—	H5006	H5001	—	—	P21/5W▲	P21/5W▲	P21W▲	12821

9000

1996-98	•	•	•	•	H1★	9005★	H3	—	12929	12961▲, P21/5W▲, PY21W	P21W▲	12821, P21/5W▲
---------	---	---	---	---	-----	-------	----	---	-------	------------------------	-------	----------------

Freno	Freno Superior	Lateral		Reversa & auxiliar	Placa	Mapa	Cenicero	Techo	Guant.	Auxiliar	Cofre	Año	MARCA
		Frente	Tras.										Modelo
Feud'arrêt	Arrêt haute position	Feu Latéral		Recul & virage	Plaque d'imm.	Carte	Cendrier	Plafonnier	Boîte à gants	Arrêt ou accueil	Coffre	Année	MARQUE
		Avant	Arrière										Model
Stop	High Mount Stop	Sidemarker		Back-Up & Cornering	Lic. Plate	Map	Instr. Panel	Dome	Glove Comp.	Step or Courtesy	Trunk/Cargo	Year	Make
		Front	Rear										Model

ROLLS-ROYCE

Silver Cloud

1176	—	—	—	—	89	—	1893	89	—	—	—	1955-57	
------	---	---	---	---	----	---	------	----	---	---	---	---------	--

Silver Shadow

1157▲	—	194▲	194▲	1159▲, P21W▲	—	57	194▲	—	—	168▲	57	1976	
1157▲	—	194NA▲	194▲	1159▲, P21W▲	—	57	194▲	89	—	168▲	57	1973-75	
1176	—	194NA▲	194▲	1159▲, P21W▲	—	—	194▲	89	—	—	—	1970-72	
1176	—	—	—	—	—	—	—	89	—	—	—	1966-69	

Silver Shadow II

1034▲	—	57	57	1159▲, P21W▲	57	—	194▲	—	—	—	—	1980	
1157▲	—	194▲	194▲	1159▲, P21W▲	—	57	194▲	—	—	168▲	57	1978-79	
1157▲	—	194▲	194▲	1159▲, P21W▲	1159▲, P21W▲	57	194▲	—	—	168▲	57	1977	

Silver Spirit

1159▲, P21W▲	—	158▲	158▲	1159▲, P21W▲	—	57	158▲, 194▲, 12829	—	—	194▲	57	1986	
--------------	---	------	------	--------------	---	----	-------------------	---	---	------	----	------	--

Silver Wraith II

1034▲	—	57	57	1159▲, P21W▲	57	—	194▲	—	—	—	—	1980	
1157▲	—	194▲	194▲	1159▲, P21W▲	—	57	194▲	—	—	168▲	57	1978-79	
1157▲	—	194▲	194▲	1159▲, P21W▲	1159▲, P21W▲	57	194▲	—	—	168▲	57	1977	

ROVER

2000

1157▲	—	—	—	—	1895	—	—	—	—	—	—	1969-71	
-------	---	---	---	---	------	---	---	---	---	---	---	---------	--

3500S

1157▲	—	—	—	—	1895	—	—	89	—	—	—	1969-71	
-------	---	---	---	---	------	---	---	----	---	---	---	---------	--

SAAB

03-09-2022 00:00:00

P21/5W▲, P21W▲	12961▲	12961▲	P21/5W▲	P21W▲	12961▲	12961▲	12516	6411▲	6411▲	12961▲	6411▲	1999-01	
----------------	--------	--------	---------	-------	--------	--------	-------	-------	-------	--------	-------	---------	--

05-09-2022 00:00:00

P21/5W▲	12961▲	12961▲	P21/5W▲	P21W▲	12961▲	12844	12516	74, 6411▲, 12844	12844	12844	6411▲	1999-01	
---------	--------	--------	---------	-------	--------	-------	-------	------------------	-------	-------	-------	---------	--

900

P21/5W▲	12961▲	12961▲	P21/5W▲	P21W▲	12844	12844, 12961▲	12516	6411▲	12844	12844, 12961▲	6411▲	1995-98	
P21/5W▲	12961▲	12961▲	P21/5W▲	P21W▲	12844	—	12516	6411▲	12844	12844, 12961▲	6411▲	1994	
P21/5W▲	P21W▲	P21/5W▲	P21/5W▲	P21W▲	12844	—	12516	6411▲	12844	12844	6411▲	1987-93	
P21/5W▲, P21W▲	P21/5W▲	P21/5W▲	P21/5W▲	P21W▲	12844	—	12516	6411▲	12844	—	6411▲	1983-86	
P21W▲	—	P21/5W▲	12821	P21W▲	12844	—	12516	6411▲	12844	—	6411▲	1981-82	
P21W▲	—	—	—	P21W▲	12821, 12844	—	—	6411▲	—	—	—	1980	
P21W▲	—	—	—	P21W▲	12821	—	—	—	—	—	6411▲	1979	

9000

P21/5W▲, P21W▲	12961▲	12929, 12961▲	P21/5W▲	P21W▲	12844	12844, 12961▲	12516	6411▲, 12844	12844	12844	6411▲	1996-98	
----------------	--------	---------------	---------	-------	-------	---------------	-------	--------------	-------	-------	-------	---------	--

▲ LED Signal & Interior Upgrade Available
 ■ LED Sealed Beam Upgrade Available

If multiple part numbers exist for an application, check the original bulb.

◆ LED Fog Upgrade Available
 ★ LED HL Upgrade Available — Canada/Mexico Regions Only

MARCA	Año	Focos upgrade para luz baja y Alta				Luz baja ou dual	Luz alta	HID	Neblina/ conducir	Luz de Circulación Diuma	Estac	Direccional		Tras
Modelo		Faisceau bas et double améliorés										Fronte	Tras.	
MARQUE	Année	Halogen Headlight Upgrades				Faisceau bas ou double	Faisceau haut	HID	Brouillard/ Route	Lumière de jour	Station- ement	Clignotant		Feuarrière
Model		NightGuide platinum	CrystalVision platinum	VisionPlus	Vision							Avant	Arrière	
MAKE	Year					Low or Dual Beam	High Beam	HID	Fog/ Driving	Daytime Running Lamp	Parking	Directional Signal		Tail
Model												Front	Rear	

SAAB

9000														
	1995	•	•	•	•	H1★	9005★		H3	—	12929	12961▲, P21/5W▲, PY21W	P21W▲, PY21W	12821, P21/5W▲
	1993-94	•	•	•	•	9004★	9005★		H3	—	P21/5W▲	12961▲, P21/5W▲	P21W▲	12821, P21/4W
	1986-92	•	•	•	•	9004★	—		H3	—	P21/5W▲	P21/5W▲	P21W▲	12821, P21/4W

99														
	1980	—	—	—	—	H5006	H5001		—	—	P21/5W▲	P21/5W▲	P21W▲	12821
	1975-79	—	—	—	—	H5006	H5001		—	—	P21/5W▲	P21/5W▲	P21W▲	12821

SATURN

L100														
	2001	•	•	•	•	9006★	9005★		880	—	3457▲	3457▲	P21W▲	3157▲

L200														
	2001	•	•	•	•	9006★	9005★		880	—	3457▲	3457▲	P21W▲	3157▲

L300														
	2001	•	•	•	•	9006★	9005★		880	—	3457▲	3457▲	P21W▲	3157▲

LS														
	2000	•	•	•	•	9006★	9005★		880	—	3457NA▲	3457NA▲	P21W▲	3157▲

LS1														
	2000	•	•	•	•	9006★	9005★		880	—	3457NA▲	3457NA▲	P21W▲	3157▲

LS2														
	2000	•	•	•	•	9006★	9005★		880	—	3457NA▲	3457NA▲	P21W▲	3157▲

LW1														
	2000	•	•	•	•	9006★	9005★		880	—	3457NA▲	3457NA▲	P21W▲	3157▲, P21/5W▲

LW2														
	2000	•	•	•	•	9006★	9005★		880	—	3457NA▲	3457NA▲	P21W▲	3157▲, P21/5W▲

LW200														
	2001	•	•	•	•	9006★	9005★		880	—	3457▲	3457▲	P21W▲	3157▲, P21/5W▲

LW300														
	2001	•	•	•	•	9006★	9005★		880	—	3457▲	3457▲	P21W▲	3157▲, P21/5W▲

SC														
	1992	—	—	—	—	H4666	—		—	—	2057▲	2057▲	P21W▲	2057▲
	1991	—	—	—	—	H4666	—		—	—	2057▲	2057▲	P21W▲	2057▲

SC1														
	2001	•	•	•	•	9006XS	9005★		880	—	3457NA▲	3457NA▲	P21W▲	3157▲
	2000	•	•	•	•	9006★	9005★		880	—	3457NA▲	3457NA▲	P21W▲	2057▲
	1999	•	•	•	•	9006★	9005★		880	—	3457NA▲	3457NA▲	P21W▲	2057▲
	1997-98	•	•	•	•	9006★	9005★		880	—	3457NA▲	3457NA▲	P21W▲	2057▲
	1996	•	•	•	•	9006★	9005★		H3	—	3457NA▲	3457NA▲	P21W▲	2057▲
	1995	•	•	•	•	9006★	9005★		H3	—	3457NA▲	3457NA▲	P21W▲	2057▲
	1994	•	•	•	•	9006★	9005★		—	—	3157NA▲	3157NA▲	P21W▲	2057▲
	1993	•	•	•	•	9006★	9005★		—	—	3157NA▲	3157NA▲	P21W▲	2057▲

SC2														
	2001	•	•	•	•	9006XS	9005★		880	—	3457NA▲	3457NA▲	P21W▲	3157▲

Freno	Freno Superior	Lateral		Reversa & auxiliar	Placa	Mapa	Cenicero	Techo	Guant.	Auxiliar	Cofre	Año	MARCA
		Frete	Tras.										Modelo
Feud'arrêt	Arrêt haute position	Feu Latéral		Recul & virage	Plaque d'imm.	Carte	Cendrier	Plafonnier	Boîte à gants	Arrêt ou accueil	Coffre	Année	MARQUE
		Avant	Arrière										Model
Stop	High Mount Stop	Sidemarker		Back-Up & Cornering	Lic. Plate	Map	Instr. Panel	Dome	Glove Comp.	Step or Courtesy	Trunk/Cargo	Year	Make
		Front	Rear										Model

SAAB

9000

P21/5W▲, P21W▲	12961▲, P21W▲	12929, 12961▲	P21/5W▲	P21W▲	12844	12844, 12961▲	12516	6411▲, 12844	12844	12844	6411▲	1995	
P21/4W	P21W▲	P21/5W▲	—	P21W▲	12844	—	12516	6411▲	12844	12844	6411▲	1993-94	
P21/4W, P21W▲	P21W▲	P21/5W▲	—	P21W▲	12844	—	12516	6411▲	12844	12844	6411▲	1986-92	

99

P21W▲	—	—	—	P21W▲	12821, 12844	—	—	6411▲	—	—	—	1980	
P21W▲	—	—	—	P21W▲	12821	—	—	6411▲	—	—	—	1975-79	

SATURN

L100

3157▲	PC168	12961▲	12961▲	P21W▲	12961▲	12961▲	—	561	—	12844	12844	2001	
-------	-------	--------	--------	-------	--------	--------	---	-----	---	-------	-------	------	--

L200

3157▲	PC168	12961▲	12961▲	P21W▲	12961▲	12961▲	—	561	—	12844	12844	2001	
-------	-------	--------	--------	-------	--------	--------	---	-----	---	-------	-------	------	--

L300

3157▲	PC168	12961▲	12961▲	P21W▲	12961▲	12961▲	—	561	—	12844	12844	2001	
-------	-------	--------	--------	-------	--------	--------	---	-----	---	-------	-------	------	--

LS

3157▲	168▲	12961▲	12961▲	P21W▲	12961▲	12844, 12961▲	—	12844	—	12844	12844	2000	
-------	------	--------	--------	-------	--------	---------------	---	-------	---	-------	-------	------	--

LS1

3157▲	168▲	12961▲	12961▲	P21W▲	12961▲	12844, 12961▲	—	12844	—	12844	12844	2000	
-------	------	--------	--------	-------	--------	---------------	---	-------	---	-------	-------	------	--

LS2

3157▲	168▲	12961▲	12961▲	P21W▲	12961▲	12844, 12961▲	—	12844	—	12844	12844	2000	
-------	------	--------	--------	-------	--------	---------------	---	-------	---	-------	-------	------	--

LW1

3157▲, P21/5W▲	168▲	12961▲	12961▲	P21W▲	12844	12844, 12961▲	—	12844	—	12844	12844	2000	
----------------	------	--------	--------	-------	-------	---------------	---	-------	---	-------	-------	------	--

LW2

3157▲, P21/5W▲	168▲	12961▲	12961▲	P21W▲	12844	12844, 12961▲	—	12844	—	12844	12844	2000	
----------------	------	--------	--------	-------	-------	---------------	---	-------	---	-------	-------	------	--

LW200

3157▲, P21/5W▲	PC168	12961▲	12961▲	P21W▲	12844	12961▲	—	561	—	12844	12844	2001	
----------------	-------	--------	--------	-------	-------	--------	---	-----	---	-------	-------	------	--

LW300

3157▲, P21/5W▲	PC168	12961▲	12961▲	P21W▲	12844	12961▲	—	561	—	12844	12844	2001	
----------------	-------	--------	--------	-------	-------	--------	---	-----	---	-------	-------	------	--

SC

2057▲	—	194▲	168▲	P21W▲	24	562	73, 74, 161	562	—	73, 74	906▲	1992	
-------	---	------	------	-------	----	-----	-------------	-----	---	--------	------	------	--

2057▲	—	194▲	168▲	2057▲	24	562	73, 74, 161	562	—	73, 74	906▲	1991	
-------	---	------	------	-------	----	-----	-------------	-----	---	--------	------	------	--

SC1

3157▲	921▲	168▲	194▲	921▲	168▲	562	161	562	—	74	906▲	2001	
-------	------	------	------	------	------	-----	-----	-----	---	----	------	------	--

2057▲	921▲	168▲	194▲	P21W▲	168▲	562	161	562	—	74	562	2000	
-------	------	------	------	-------	------	-----	-----	-----	---	----	-----	------	--

2057▲	921▲	168▲	194▲	P21W▲	168▲	562	73, 74, 161	562	—	74	562	1999	
-------	------	------	------	-------	------	-----	-------------	-----	---	----	-----	------	--

2057▲	921▲	168▲	194▲	P21W▲	168▲	562	74, 161	562	—	562	906▲	1997-98	
-------	------	------	------	-------	------	-----	---------	-----	---	-----	------	---------	--

2057▲	PC168	24	168▲	P21W▲	24	562	74, 161	562	—	562	906▲	1996	
-------	-------	----	------	-------	----	-----	---------	-----	---	-----	------	------	--

2057▲	PC168	24	168▲	P21W▲	24	562	74	562	—	562	906▲	1995	
-------	-------	----	------	-------	----	-----	----	-----	---	-----	------	------	--

2057▲	—	24	—	P21W▲	24	562	73, 74, 161	562	—	73	906▲	1994	
-------	---	----	---	-------	----	-----	-------------	-----	---	----	------	------	--

2057▲	—	24	168▲	P21W▲	24	562	73, 74	562	—	73	906▲	1993	
-------	---	----	------	-------	----	-----	--------	-----	---	----	------	------	--

SC2

3157▲	921▲	168▲	194▲	921▲	168▲	562	161	562	—	74	906▲	2001	
-------	------	------	------	------	------	-----	-----	-----	---	----	------	------	--

▲ LED Signal & Interior Upgrade Available
 ■ LED Sealed Beam Upgrade Available

If multiple part numbers exist for an application, check the original bulb.

◆ LED Fog Upgrade Available
 ★ LED HL Upgrade Available — Canada/Mexico Regions Only

MARCA	Año	Focos upgrade para luz baja y Alta				Luz baja ou dual	Luz alta	HID	Neblina/ conducir	Luz de Circulación Diuma	Estac	Direccional		Tras
		Faisceau bas et double améliorés										Fronte	Tras.	
MARQUE	Année	Halogen Headlight Upgrades				Faisceau bas ou double	Faisceau haut	HID	Brouillard/ Route	Lumière de jour	Station-ement	Clignotant		Feuarrière
Model		NightGuide platinum	CrystalVision platinum	VisionPlus	Vision							Avant	Arrière	
MAKE	Year					Low or Dual Beam	High Beam	HID	Fog/ Driving	Daytime Running Lamp	Parking	Directional Signal		Tail
Model		Front	Rear											

SATURN

SC2

2000	•	•	•	•	9006★	9005★	880	—	3457NA▲	3457NA▲	P21W▲	2057▲
1999	•	•	•	•	9006★	9005★	880	—	3457NA▲	3457NA▲	P21W▲	2057▲
1997-98	•	•	•	•	9006★	9005★	880	—	3457NA▲	3457NA▲	P21W▲	2057▲
1996	—	—	—	—	H4666	—	893	—	2057▲	2057▲	P21W▲	2057▲
1995	—	—	—	—	H4666	—	893	—	2057▲	2057▲	P21W▲	2057▲
1994	—	—	—	—	H4666	—	—	—	2057▲	2057▲	P21W▲	2057▲
1993	—	—	—	—	H4666	—	—	—	2057▲	2057▲	P21W▲	2057▲

SL

2001	•	•	•	•	9006★	9005★	880	—	3457NA▲	3457NA▲	3157▲	3157▲
2000	•	•	•	•	9006★	9005★	880	—	3457NA▲	3457NA▲	3157▲	3157▲
1999	•	•	•	•	9006★	9005★	880	—	3457NA▲	3457NA▲	P21W▲	2057▲
1996-98	•	•	•	•	9006★	9005★	880	—	3457NA▲	3457NA▲	P21W▲	2057▲
1995	•	•	•	•	9006★	9005★	H3	—	3457NA▲	3457NA▲	P21W▲	2057▲
1994	•	•	•	•	9006★	9005★	—	—	3157NA▲	3157NA▲	P21W▲	2057▲
1993	•	•	•	•	9006★	9005★	H3	—	3157NA▲	3157NA▲	P21W▲	2057▲
1991-92	•	•	•	•	9006★	9005★	—	—	3057NA▲	3057NA▲	P21W▲	2057▲

SL1

2001	•	•	•	•	9006★	9005★	880	—	3457NA▲	3457NA▲	3157▲	3157▲
2000	•	•	•	•	9006★	9005★	880	—	3457NA▲	3457NA▲	3157▲	3157▲
1999	•	•	•	•	9006★	9005★	880	—	3457NA▲	3457NA▲	P21W▲	2057▲
1996-98	•	•	•	•	9006★	9005★	880	—	3457NA▲	3457NA▲	P21W▲	2057▲
1995	•	•	•	•	9006★	9005★	H3	—	3457NA▲	3457NA▲	P21W▲	2057▲
1994	•	•	•	•	9006★	9005★	—	—	3157NA▲	3157NA▲	P21W▲	2057▲
1993	•	•	•	•	9006★	9005★	H3	—	3157NA▲	3157NA▲	P21W▲	2057▲
1991-92	•	•	•	•	9006★	9005★	—	—	3057NA▲	3057NA▲	P21W▲	2057▲

SL2

2001	•	•	•	•	9006★	9005★	880	—	3457NA▲	3457NA▲	3157▲	3157▲
2000	•	•	•	•	9006★	9005★	880	—	3457NA▲	3457NA▲	3157▲	3157▲
1999	•	•	•	•	9006★	9005★	880	—	3457NA▲	3457NA▲	P21W▲	2057▲
1996-98	•	•	•	•	9006★	9005★	880	—	3457NA▲	3457NA▲	P21W▲	2057▲
1995	•	•	•	•	9006★	9005★	H3	—	3457NA▲	3457NA▲	P21W▲	2057▲
1994	•	•	•	•	9006★	9005★	—	—	3157NA▲	3157NA▲	P21W▲	2057▲
1993	•	•	•	•	9006★	9005★	H3	—	3157NA▲	3157NA▲	P21W▲	2057▲
1991-92	•	•	•	•	9006★	9005★	—	—	3057NA▲	3057NA▲	P21W▲	2057▲

SW1

1999	•	•	•	•	9006★	9005★	880	—	3457NA▲	3457NA▲	P21W▲	2057▲
1996-98	•	•	•	•	9006★	9005★	880	—	3457NA▲	3457NA▲	P21W▲	2057▲
1995	•	•	•	•	9006★	9005★	H3	—	3457NA▲	3457NA▲	3156▲	3057▲
1994	•	•	•	•	9006★	9005★	H3	—	3157NA▲	3157NA▲	3156▲	3057▲
1993	•	•	•	•	9006★	9005★	H3	—	3157NA▲	3157NA▲	3156▲	3057▲

SW2

2000-01	•	•	•	•	9006★	9005★	880	—	3457NA▲	3457NA▲	P21W▲	2057▲
1999	•	•	•	•	9006★	9005★	880	—	3457NA▲	3457NA▲	P21W▲	2057▲

Freno	Freno Superior	Lateral		Reversa & auxiliar	Placa	Mapa	Cenicero	Techo	Guant.	Auxiliar	Cofre	Año	MARCA
		Frete	Tras.										Modelo
Feud'arrêt	Arrêt haute position	Feu Latéral		Recul & virage	Plaque d'imm.	Carte	Cendrier	Plafonnier	Boîte à gants	Arrêt ou accueil	Coffre	Année	MARQUE
		Avant	Arrière										Model
Stop	High Mount Stop	Sidemarker		Back-Up & Cornering	Lic. Plate	Map	Instr. Panel	Dome	Glove Comp.	Step or Courtesy	Trunk/Cargo	Year	Make
		Front	Rear										Model

SATURN

SC2

2057▲	921▲	168▲	194▲	P21W▲	168▲	562	161	562	—	74	562	2000
2057▲	921▲	168▲	194▲	P21W▲	168▲	562	73, 74, 161	562	—	74	562	1999
2057▲	921▲	168▲	194▲	P21W▲	168▲	562	74, 161	562	—	562	906▲	1997-98
2057▲	PC168	24	168▲	P21W▲	24	562	74, 161	562	—	562	906▲	1996
2057▲	PC168	194▲	168▲	P21W▲	24	562	74	562	—	562	906▲	1995
2057▲	—	194▲	168▲	P21W▲	24	562	73, 74, 161	562	—	73	906▲	1994
2057▲	—	194▲	168▲	P21W▲	24	562	73, 74	562	—	73	906▲	1993

SL

3157▲	PC168	168▲	194▲	P21W▲	168▲	562	161	562	—	74	906▲	2001
3157▲	PC168	168▲	194▲	P21W▲	168▲	562	161	562	—	74	562	2000
2057▲	PC168	168▲	194▲	P21W▲	168▲	562	73, 74, 161	562	—	74	562	1999
2057▲	PC168	168▲	194▲	P21W▲	168▲	562	74, 161	562	—	562	562	1996-98
2057▲	PC168	24	194▲	2057▲	24	562	74	562	—	562	906▲	1995
2057▲	—	24	194▲	2057▲	24	562	73, 74, 161	562	—	73	906▲	1994
2057▲	—	24	194▲	2057▲	24	562	73, 74	562	—	73	906▲	1993
2057▲	—	24	194▲	2057▲	24	562	73, 74, 161	562	—	73, 74	906▲	1991-92

SL1

3157▲	PC168	168▲	194▲	P21W▲	168▲	562	161	562	—	74	906▲	2001
3157▲	PC168	168▲	194▲	P21W▲	168▲	562	161	562	—	74	562	2000
2057▲	PC168	168▲	194▲	P21W▲	168▲	562	73, 74, 161	562	—	74	562	1999
2057▲	PC168	168▲	194▲	P21W▲	168▲	562	74, 161	562	—	562	562	1996-98
2057▲	PC168	24	194▲	2057▲	24	562	74	562	—	562	906▲	1995
2057▲	—	24	194▲	2057▲	24	562	73, 74, 161	562	—	73	906▲	1994
2057▲	—	24	194▲	2057▲	24	562	73, 74	562	—	73	906▲	1993
2057▲	—	24	194▲	2057▲	24	562	73, 74, 161	562	—	73, 74	906▲	1991-92

SL2

3157▲	PC168	168▲	194▲	P21W▲	168▲	562	161	562	—	74	906▲	2001
3157▲	PC168	168▲	194▲	P21W▲	168▲	562	161	562	—	74	562	2000
2057▲	PC168	168▲	194▲	P21W▲	168▲	562	73, 74, 161	562	—	74	562	1999
2057▲	PC168	168▲	194▲	P21W▲	168▲	562	74, 161	562	—	562	562	1996-98
2057▲	PC168	24	194▲	2057▲	24	562	74	562	—	562	906▲	1995
2057▲	—	24	194▲	2057▲	24	562	73, 74, 161	562	—	73	906▲	1994
2057▲	—	24	194▲	2057▲	24	562	73, 74	562	—	73	906▲	1993
2057▲	—	24	194▲	2057▲	24	562	73, 74, 161	562	—	73, 74	906▲	1991-92

SW1

2057▲	PC168	168▲	168▲	P21W▲	168▲	562	73, 74, 161	562	—	74	562	1999
2057▲	PC168	168▲	168▲	P21W▲	168▲	562	74, 161	562	—	562	562	1996-98
3057▲	PC168	24	194▲	3057▲	194▲	562	74	562	—	562	562	1995
3057▲	—	24	194▲	3057▲	194▲	562	73, 74, 161	562	—	73	906▲	1994
3057▲	—	24	194▲	3057▲	194▲	562	73, 74	562	—	73	906▲	1993

SW2

2057▲	PC168	168▲	168▲	P21W▲	168▲	562	161	562	—	74	562	2000-01
2057▲	PC168	168▲	168▲	P21W▲	168▲	562	73, 74, 161	562	—	74	562	1999

▲ LED Signal & Interior Upgrade Available
 ■ LED Sealed Beam Upgrade Available

If multiple part numbers exist for an application, check the original bulb.

◆ LED Fog Upgrade Available
 ★ LED HL Upgrade Available — Canada/Mexico Regions Only

MARCA	Año	Focos upgrade para luz baja y Alta				Luz baja ou dual	Luz alta	HID	Neblina/ conducir	Luz de Circulación Diuma	Estac	Direccional		Tras
		Faisceau bas et double améliorés										Fronte	Tras.	
MARQUE	Année	Halogen Headlight Upgrades				Faisceau bas ou double	Faisceau haut	HID	Brouillard/ Route	Lumière de jour	Station- ement	Clignotant		Feuarrière
Model		NightGuide platinum	CrystalVision platinum	VisionPlus	Vision							Avant	Arrière	
MAKE	Year	NightGuide platinum	CrystalVision platinum	VisionPlus	Vision	Low or Dual Beam	High Beam	HID	Fog/ Driving	Daytime Running Lamp	Parking	Directional Signal		Tail
Model												Front	Rear	

SATURN

SW2														
	1996-98	•	•	•	•	9006★	9005★		880	—	3457NA▲	3457NA▲	P21W▲	2057▲
	1995	•	•	•	•	9006★	9005★		H3	—	3457NA▲	3457NA▲	3156▲	3057▲
	1994	•	•	•	•	9006★	9005★		H3	—	3157NA▲	3157NA▲	3156▲	3057▲
	1993	•	•	•	•	9006★	9005★		H3	—	3157NA▲	3157NA▲	3156▲	3057▲

SIMCA

1118														
	1969-71	—	—	—	—	H6024■	—		—	—	1157▲	1157▲	P21W▲	P21W▲
1204														
	1969-71	—	—	—	—	H6024■	—		—	—	1157▲	1157▲	P21W▲	P21W▲

STERLING

825														
	1987-88	•	•	•	•	9006★	9005★		—	—	1895	P21W▲	P21W▲	1157▲
827														
	1989-91	•	•	•	•	9006★	9005★		—	—	1889	P21W▲	P21W▲	1157▲

STUDEBAKER

Avanti														
	1963-64	—	—	—	—	H6024■	—		—	—	1034▲	1034▲	1034▲	1034▲

SUBARU

1400														
	1973-74	—	—	—	—	H6024■	—		—	—	1034▲	1034▲	1034▲	89
Brat														
	1982-87	—	—	—	—	H4656■	H4651■		—	—	194▲	P21W▲	P21W▲	1157▲
	1980-81	—	—	—	—	H6054■	—		—	—	1157▲	1157▲	P21W▲	67
	1978-79	—	—	—	—	H5006	H5001		—	—	1157▲	1157▲	P21W▲	1157▲
DL														
	1985-89	—	—	—	—	H4656■	H4651■		—	—	1895	P21W▲	P21W▲	1157▲
	1982-84	—	—	—	—	H6054■	—		—	—	67	P21W▲	P21W▲	1157▲
	1980-81	—	—	—	—	H6024■	—		—	—	1157▲	1157▲	P21W▲	67
	1976-79	—	—	—	—	H6024■	—		—	—	1157▲	1157▲	1157▲	1157▲
	1975	—	—	—	—	H6024■	—		—	—	1034▲	1034▲	1034▲	89
FE														
	1979	—	—	—	—	H5006	H5001		—	—	1157▲	1157▲	P21W▲	1157▲
Forester														
	2001	•	•	•	•	9003★	—		9006◆	—	1157NA▲	1157NA▲	7440NA▲	168▲, 7443▲
	1998-00	•	•	•	•	9003★	—		9006◆	—	1157NA▲	1157NA▲	P21W▲	1157▲
GF														
	1979	—	—	—	—	H5006	H5001		—	—	1157▲	1157▲	P21W▲	1157▲
	1975	—	—	—	—	H6024■	—		—	—	1034▲	1034▲	1034▲	89
GL														
	1985-89	—	—	—	—	H4656(W Sealed Beam)★	H4651(W Sealed Beam)★		—	—	194(W Sealed Beam)▲, 67(W/HAL)	P21W▲	P21W▲	1157▲

Freno	Freno Superior	Lateral		Reversa & auxiliar	Placa	Mapa	Cenicero	Techo	Guant.	Auxiliar	Cofre	Año	MARCA
		Frente	Tras.										Modelo
Feud'arrêt	Arrêt haute position	Feu Latéral		Recul & virage	Plaque d'imm.	Carte	Cendrier	Plafonnier	Boîte à gants	Arrêt ou accueil	Coffre	Année	MARQUE
		Avant	Arrière										Model
Stop	High Mount Stop	Sidemarker		Back-Up & Cornering	Lic. Plate	Map	Instr. Panel	Dome	Glove Comp.	Step or Courtesy	Trunk/Cargo	Year	Make
		Front	Rear										Model

SATURN

SW2

2057▲	PC168	168▲	168▲	P21W▲	168▲	562	74, 161	562	—	562	562	1996-98	
3057▲	561	24	194▲	3057▲	194▲	562	74	562	—	562	562	1995	
3057▲	—	24	194▲	3057▲	194▲	562	73, 74, 161	562	—	73	906▲	1994	
3057▲	—	24	194▲	3057▲	194▲	562	73, 74	562	—	73	906▲	1993	

SIMCA

1118

1157▲	—	—	—	—	97	—	—	—	—	—	—	1969-71	
-------	---	---	---	---	----	---	---	---	---	---	---	---------	--

1204

1157▲	—	—	—	—	97	—	—	—	—	—	—	1969-71	
-------	---	---	---	---	----	---	---	---	---	---	---	---------	--

STERLING

825

P21W▲	P21W▲	194▲	1895	P21W▲	168▲	194▲, 1895	—	DE3175▲	DE3022▲	12818, DE3021▲, DE3022▲, DE3175▲	DE3175▲	1987-88	
-------	-------	------	------	-------	------	------------	---	---------	---------	----------------------------------	---------	---------	--

827

P21W▲	P21W▲	—	1889	P21W▲	168▲	1889	—	—	12844	1889, 12844	—	1989-91	
-------	-------	---	------	-------	------	------	---	---	-------	-------------	---	---------	--

STUDEBAKER

Avanti

1034▲	—	—	—	1141▲, P21W▲	67	57	57, 1445, 1816	1004	57	1004	90	1963-64	
-------	---	---	---	--------------	----	----	----------------	------	----	------	----	---------	--

SUBARU

1400

1073▲, P21W▲	—	—	—	—	89	—	51	57	—	—	—	1973-74	
--------------	---	---	---	---	----	---	----	----	---	---	---	---------	--

Brat

1157▲	—	194▲	194▲	P21W▲	194▲	—	74, 158▲	DE3175▲	—	—	168▲	1982-87	
1073▲, P21W▲	—	194▲	194▲	P21W▲	67	—	51	57	—	—	—	1980-81	
1157▲	—	—	—	P21W▲	89	—	194▲	—	—	—	—	1978-79	

DL

1157▲	P21W▲	194▲	194▲	P21W▲	67, 194▲	—	37, 74, 158▲, 168▲	DE3175▲	—	168▲	168▲	1985-89	
1157▲	—	194▲	194▲	P21W▲	89, 194▲	—	194▲	67	—	—	—	1982-84	
1073▲, P21W▲	—	194▲	194▲	P21W▲	67	—	51	57	—	—	—	1980-81	
1157▲	—	194▲	89	1157▲	89	—	194▲	—	—	—	—	1976-79	
1073▲, P21W▲	—	—	—	—	89	—	51	57	—	—	—	1975	

FE

1157▲	—	—	—	P21W▲	89	—	194▲	—	—	—	—	1979	
-------	---	---	---	-------	----	---	------	---	---	---	---	------	--

Forester

7443▲	912▲	1157NA▲	—	921▲	168▲	DE3175▲	—	DE3175▲	—	—	12961▲, DE3175▲	2001	
1157▲	912▲	1157NA▲	—	P21W▲	168▲	DE3175▲	74, 158▲	DE3175▲	—	—	168▲, 12961▲	1998-00	

GF

1157▲	—	—	—	P21W▲	89	—	194▲	—	—	—	—	1979	
1073▲, P21W▲	—	—	—	—	89	—	51	57	—	—	—	1975	

GL

1157▲	1156(W/HAL)▲, P21W(W/HAL)▲	194▲	194▲	P21W▲	194▲, 67(W/HAL)	—	37, 74, 158▲, 161	DE3175▲	—	168▲	168▲	1985-89	
-------	----------------------------	------	------	-------	-----------------	---	-------------------	---------	---	------	------	---------	--

▲ LED Signal & Interior Upgrade Available
 ■ LED Sealed Beam Upgrade Available

If multiple part numbers exist for an application, check the original bulb.

◆ LED Fog Upgrade Available
 ★ LED HL Upgrade Available — Canada/Mexico Regions Only

MARCA	Año	Focos upgrade para luz baja y Alta				Luz baja ou dual	Luz alta	HID	Neblina/ conducir	Luz de Circulación Diuma	Estac	Direccional		Tras
		Faisceau bas et double améliorés										Fronte	Tras.	
MARQUE	Année	Halogen Headlight Upgrades				Faisceau bas ou double	Faisceau haut	HID	Brouillard/ Route	Lumière de jour	Station-ement	Clignotant		Feuarrière
Model		NightGuide platinum	CrystalVision platinum	VisionPlus	Vision							Avant	Arrière	
MAKE	Year					Low or Dual Beam	High Beam	HID	Fog/ Driving	Daytime Running Lamp	Parking	Directional Signal		Tail
Model		Front	Rear											

SUBARU

GL															
	1982-84	—	—	—	—	H4656(W/4 Headlamps)★	H4651(W/4 Headlamps)★	—	—	—	—	194(W/4 Headlamps)▲, 67(W/2 Headlamps)	P21W▲	P21W▲	1157▲
	1980-81	—	—	—	—	H6054■	—	—	—	—	—	1157▲	1157▲	P21W▲	67
	1975	—	—	—	—	H6024■	—	—	—	—	—	1034▲	1034▲	1034▲	89
GL-10															
	1985-89	—	—	—	—	H4656(W/Sealed Beam)★	H4651(W/Sealed Beam)★	—	—	—	—	194(W/Sealed Beam)▲, 67(W/HAL)	P21W▲	P21W▲	1157▲
GLF															
	1982	—	—	—	—	H4656■	H4651■	—	—	—	—	194▲	P21W▲	P21W▲	1157▲
	1980-81	—	—	—	—	H6054■	—	—	—	—	—	1157▲	1157▲	P21W▲	67
Impreza															
	1998-01	•	•	•	•	9003★	—	H3	—	—	—	194▲	194▲, P21W▲	P21W▲	1157▲
	1993-97	•	•	•	•	9003★	—	—	—	—	—	194▲	194▲, P21W▲	P21W▲	1157▲
Justy															
	1989-95	•	•	•	•	9004★	—	—	—	—	—	194▲	921▲	P21W▲	1157▲
	1987-88	—	—	—	—	H6054■	—	—	—	—	—	194▲	P21W▲	P21W▲	1157▲
Legacy															
	2000-01	•	•	•	•	H1★	9005★	H3	—	—	—	1157NA▲	1156NA▲, 1157NA▲	—	—
GT	2000-01	•	•	•	•	H1★	9005★	H3	—	—	—	1157NA▲	1156NA▲, 1157NA▲	3157▲	3157▲
GT Limited	2000-01	•	•	•	•	H1★	9005★	H3	—	—	—	1157NA▲	1156NA▲, 1157NA▲	3157▲	3157▲
L	2000-01	•	•	•	•	9007★	9005★	H3	—	—	—	1157NA▲	1156NA▲, 1157NA▲	3157▲, 7440▲	1157▲, 3157▲
Brighton	2000	•	•	•	•	9007★	9005★	H3	—	—	—	1157NA▲	1156NA▲, 1157NA▲	3157▲	3157▲
	1998-99	•	•	•	•	9007★	—	9006◆, H3	—	—	—	1157▲	1157▲	P21W▲	1157▲
	1995-97	•	•	•	•	9003★	—	9006◆, H3	—	—	—	1157NA▲	1157NA▲	P21W▲	1157▲
	1992-94	•	•	•	•	9003★	—	—	—	—	—	1157NA▲	1157NA▲	P21W▲	194▲, 1157▲
	1990-91	•	•	•	•	9004★	—	—	—	—	—	67	921▲	P21W▲	1157▲
Loyale															
	1990-94	•	•	•	•	9004★	—	—	—	—	—	67	P21W▲	P21W▲	1157▲
Outback															
	2000-01	•	•	•	•	H1★	9005★	9006◆	—	—	—	1157NA▲	1156NA▲, 1157NA▲	3157▲, 7440▲	1157▲, 3157▲
RX															
	1985-89	•	•	•	•	9004★	—	—	—	—	—	67	P21W▲	P21W▲	1157▲
Standard															
	1985-87	—	—	—	—	H6024■	—	—	—	—	—	67	P21W▲	P21W▲	1157▲
	1982-84	—	—	—	—	H6024■	—	—	—	—	—	67	P21W▲	P21W▲	1157▲
	1980-81	—	—	—	—	H6024■	—	—	—	—	—	1157▲	1157▲	P21W▲	67
	1979	—	—	—	—	H6024■	—	—	—	—	—	1157▲	1157▲	P21W▲	1157▲

Freno	Freno Superior	Lateral		Reversa & auxiliar	Placa	Mapa	Cenicero	Techo	Guant.	Auxiliar	Cofre	Año	MARCA
		Frente	Tras.										Modelo
Feud'arrêt	Arrêt haute position	Feu Latéral		Recul & virage	Plaque d'imm.	Carte	Cendrier	Plafonnier	Boîte à gants	Arrêt ou accueil	Coffre	Année	MARQUE
		Avant	Arrière										Model
Stop	High Mount Stop	Sidemarker		Back-Up & Cornering	Lic. Plate	Map	Instr. Panel	Dome	Glove Comp.	Step or Courtesy	Trunk/Cargo	Year	Make
		Front	Rear										Model
SUBARU													
GL													
1157▲	—	194▲	194▲	P21W▲	89, 194▲	—	194▲	67	—	—	—	1982-84	
1073▲, P21W▲	—	194▲	194▲	P21W▲	67	—	51	57	—	—	—	1980-81	
1073▲, P21W▲	—	—	—	—	89	—	51	57	—	—	—	1975	
GL-10													
1157▲	1156(W/HAL)▲, P21W(W/HAL)▲	194▲	194▲	P21W▲	194▲, 67(W/HAL)	—	37, 74, 158▲, 161	DE3175▲	—	168▲	168▲	1985-89	
GLF													
1157▲	—	194▲	194▲	P21W▲	89, 194▲	—	194▲	67	—	—	—	1982	
1073▲, P21W▲	—	194▲	194▲	P21W▲	67	—	51	57	—	—	—	1980-81	
Impreza													
1157▲	912▲, 921▲	194▲	1157▲	P21W▲	194▲	DE3175▲	74, 158▲	168▲, DE3175▲	—	—	168▲	1998-01	
1157▲	912▲	194▲	1157▲	P21W▲	194▲	DE3175▲	74, 158▲	168▲, DE3175▲	—	—	168▲	1993-97	
Justy													
1157▲	1003	194▲	194▲	P21W▲	194▲	168▲	74, 158▲	DE3175▲	—	DE3175▲	—	1989-95	
1157▲	P21W▲	194▲	168▲	P21W▲	194▲	—	74, 158▲	DE3175▲	—	DE3175▲	—	1987-88	
Legacy													
—	—	1157NA▲	12961▲	—	168▲	DE3175▲	—	DE3175▲	—	194▲, 12818, DE3021▲	—	2000-01	
3157▲	921▲	1157NA▲	12961▲	3156▲	168▲	DE3175▲	—	DE3175▲	—	194▲, 12818, DE3021▲	12961▲	2000-01	GT
3157▲	921▲	1157NA▲	12961▲	3156▲	168▲	DE3175▲	—	DE3175▲	—	194▲, 12818, DE3021▲	12961▲	2000-01	GT Limited
1157▲, 3157▲	912▲, 921▲	1157NA▲	12961▲	3156▲, P21W▲	168▲	DE3175▲	—	DE3175▲	—	194▲, 12818, DE3021▲	912▲, 12961▲	2000-01	L
3157▲	921▲	1157NA▲	12961▲	3156▲	168▲	DE3175▲	—	DE3175▲	—	194▲, 12818, DE3021▲	12961▲	2000	Brighton
1157▲	912▲, 921▲	1157▲	168▲	P21W▲	168▲, 194▲	DE3175▲	74, 158▲	DE3175▲	—	158▲	912▲	1998-99	
1157▲	912▲, 921▲	1157NA▲	168▲	P21W▲	168▲, 194▲	DE3175▲	74, 158▲	168▲, DE3175▲	—	—	12961▲	1995-97	
1157▲	912▲	194▲	194▲, 1157▲	P21W▲	194▲	DE3175▲	74, 158▲	158▲, DE3175▲	—	194▲	168▲	1992-94	
1157▲	912▲	67	—	P21W▲	194▲	DE3175▲	74, 158▲	158▲, DE3175▲	—	—	168▲	1990-91	
Loyale													
1157▲	P21W▲	194▲	194▲	P21W▲	67, 194▲	168▲	74, 158▲	158▲, DE3175▲	—	—	168▲	1990-94	
Outback													
1157▲, 3157▲	912▲, 921▲	1157NA▲	12961▲	3156▲, P21W▲	168▲	DE3175▲	—	DE3175▲	—	194▲, 12818, DE3021▲	912▲, 12961▲	2000-01	
RX													
1157▲	P21W▲	194▲	194▲	P21W▲	67, 194▲	—	37, 74, 158▲, 161	DE3175▲	—	168▲	168▲	1985-89	
Standard													
1157▲	921▲	194▲	194▲	P21W▲	194▲	—	74, 158▲	DE3175▲	—	158▲	168▲	1985-87	
1157▲	—	194▲	194▲	P21W▲	89, 194▲	—	194▲	67	—	—	—	1982-84	
1073▲, P21W▲	—	194▲	194▲	P21W▲	67	—	51	57	—	—	—	1980-81	
1157▲	—	—	—	P21W▲	89	—	194▲	—	—	—	—	1979	

▲ LED Signal & Interior Upgrade Available
 ■ LED Sealed Beam Upgrade Available

If multiple part numbers exist for an application, check the original bulb.

◆ LED Fog Upgrade Available
 ★ LED HL Upgrade Available — Canada/Mexico Regions Only

MARCA	Año	Focos upgrade para luz baja y Alta				Luz baja ou dual	Luz alta	HID	Neblina/ conducir	Luz de Circulación Diuma	Estac	Direccional		Tras
		Faisceau bas et double améliorés										Fronte	Tras.	
MARQUE	Année	Halogen Headlight Upgrades				Faisceau bas ou double	Faisceau haut	HID	Brouillard/ Route	Lumière de jour	Station-ement	Clignotant		Feuarrière
Model		NightGuide platinum	CrystalVision platinum	VisionPlus	Vision							Avant	Arrière	
MAKE	Year					Low or Dual Beam	High Beam	HID	Fog/ Driving	Daytime Running Lamp	Parking	Directional Signal		Tail
Model		Front	Rear											

SUBARU

SVX

1992-97	•	•	•	•	9006★	9005★		H3	—	1157NA▲	1157NA▲	P21W▲	1157▲
---------	---	---	---	---	-------	-------	--	----	---	---------	---------	-------	-------

XT

1990-91	—	—	—	—	H6054■	—		—	—	194▲	P21W▲	P21W▲	1157▲
---------	---	---	---	---	--------	---	--	---	---	------	-------	-------	-------

1985-89	—	—	—	—	H6054■	—		H3	—	1895	P21W▲	P21W▲	1157▲
---------	---	---	---	---	--------	---	--	----	---	------	-------	-------	-------

SUNBEAM

Arrow

1967-70	—	—	—	—	H6024■	—		—	—	1895	P21W▲	P21W▲	1157▲
---------	---	---	---	---	--------	---	--	---	---	------	-------	-------	-------

SUZUKI

Esteem

2001	•	•	•	•	9003★	—		—	—	168▲	P21W▲	P21W▲	1157▲
------	---	---	---	---	-------	---	--	---	---	------	-------	-------	-------

1998-00	•	•	•	•	9003★	—		—	—	168▲	P21W▲	P21W▲	1157▲
---------	---	---	---	---	-------	---	--	---	---	------	-------	-------	-------

1995-97	•	•	•	•	9003★	—		—	—	168▲	P21W▲	P21W▲	1157▲
---------	---	---	---	---	-------	---	--	---	---	------	-------	-------	-------

Forsa

1985-88	—	—	—	—	H6054■	—		—	—	1157▲	1157▲	P21W▲	1157▲
---------	---	---	---	---	--------	---	--	---	---	-------	-------	-------	-------

Grand Vitara

2001	•	•	•	•	9003★	—		H3	—	168▲	PY21W	7440▲	7443▲
------	---	---	---	---	-------	---	--	----	---	------	-------	-------	-------

1999-00	•	•	•	•	9003★	—		—	—	168▲	P21W▲	7440▲	7443▲
---------	---	---	---	---	-------	---	--	---	---	------	-------	-------	-------

SA310

1985	—	—	—	—	H6054■	—		—	—	1157▲	1157▲	P21W▲	1157▲
------	---	---	---	---	--------	---	--	---	---	-------	-------	-------	-------

Samurai

1990-95	—	—	—	—	H6024■	—		—	—	67	P21W▲	P21W▲	1157▲
---------	---	---	---	---	--------	---	--	---	---	----	-------	-------	-------

1985-89	—	—	—	—	H6024■	—		—	—	67	P21W▲	P21W▲	1157▲
---------	---	---	---	---	--------	---	--	---	---	----	-------	-------	-------

Sidekick

1996-98	•	•	•	•	9004★	—		—	—	168▲	P21W▲	P21W▲	1157▲
---------	---	---	---	---	-------	---	--	---	---	------	-------	-------	-------

1989-95	•	•	•	•	9004★	—		—	—	67	P21W▲	P21W▲	1157▲
---------	---	---	---	---	-------	---	--	---	---	----	-------	-------	-------

SJ410

1980-85	—	—	—	—	H6024■	—		—	—	67	P21W▲	P21W▲	1157▲
---------	---	---	---	---	--------	---	--	---	---	----	-------	-------	-------

SJ413

1985	—	—	—	—	H6024■	—		—	—	67	P21W▲	P21W▲	1157▲
------	---	---	---	---	--------	---	--	---	---	----	-------	-------	-------

Swift

1998-01	•	•	•	•	9007★	—		—	—	168▲	1157▲	P21W▲	1157▲
---------	---	---	---	---	-------	---	--	---	---	------	-------	-------	-------

1995-97	•	•	•	•	9003★	—		—	—	168▲	P21W▲	P21W▲	1157▲
---------	---	---	---	---	-------	---	--	---	---	------	-------	-------	-------

1990-94	•	•	•	•	9004★	—		—	—	168▲, P21W▲	P21W▲	P21W▲	1157▲
---------	---	---	---	---	-------	---	--	---	---	-------------	-------	-------	-------

1989	•	•	•	•	9004★	—		—	—	—	P21W▲	1157▲	1157▲
------	---	---	---	---	-------	---	--	---	---	---	-------	-------	-------

Vitara

2001	•	•	•	•	9003★	—		—	—	168▲	PY21W	7443▲	7443▲
------	---	---	---	---	-------	---	--	---	---	------	-------	-------	-------

Freno	Freno Superior	Lateral		Reversa & auxiliar	Placa	Mapa	Cenicero	Techo	Guant.	Auxiliar	Cofre	Año	MARCA
		Frente	Tras.										Modelo
Feud'arrêt	Arrêt haute position	Feu Latéral		Recul & virage	Plaque d'imm.	Carte	Cendrier	Plafonnier	Boîte à gants	Arrêt ou accueil	Coffre	Année	MARQUE
		Avant	Arrière										Model
Stop	High Mount Stop	Sidemarker		Back-Up & Cornering	Lic. Plate	Map	Instr. Panel	Dome	Glove Comp.	Step or Courtesy	Trunk/ Cargo	Year	Make
		Front	Rear										Model
SUBARU													
SVX													
1157▲	—	1157NA▲	168▲	P21W▲	168▲	DE3175▲	74, 158▲	DE3175▲	158▲	74	168▲	1992-97	
XT													
1157▲	P21W▲	194▲	194▲	P21W▲	194▲	67	37, 74, 158▲, 161	67, DE3175▲	158▲	158▲, 168▲, DE3175▲	168▲	1990-91	
1157▲	P21W▲	194▲	194▲	P21W▲	194▲	—	37, 74, 158▲, 161	DE3175▲	158▲	DE3175▲	168▲	1985-89	
SUNBEAM													
Arrow													
1157▲	—	—	—	—	1895	—	—	—	—	—	—	1967-70	
SUZUKI													
Esteem													
1157▲	7440▲	168▲, 194▲	168▲	921▲	168▲	12961▲	74, 158▲	DE3022▲	—	168▲, 194▲	194▲	2001	
1157▲	7440▲	168▲, 194▲	168▲	921▲	168▲	12961▲	74, 158▲	DE3022▲	—	168▲	194▲	1998-00	
1157▲	921▲	168▲, 1157▲	168▲	P21W▲	168▲	—	70, 74, 158▲	DE3022▲	—	—	158▲	1995-97	
Forsa													
1157▲	P21W▲	194▲	168▲	—	67	—	74, 158▲, 194▲	DE3022▲	—	—	—	1985-88	
Grand Vitara													
7443▲	921▲	194▲	—	7440▲	168▲	168▲	—	DE3175▲	—	168▲	168▲, 12961▲	2001	
7443▲	168▲, 921▲	194▲	—	7440▲	168▲	168▲	74, 158▲	DE3175▲	—	168▲	12961▲	1999-00	
SA310													
1157▲	P21W▲	194▲	168▲	P21W▲	67	—	74, 158▲, 194▲	DE3022▲	—	—	—	1985	
Samurai													
1157▲	921▲	194▲	—	P21W▲	168▲	—	37, 74, 158▲, 194▲	—	—	74, 12818, DE3021▲, DE3022▲	—	1990-95	
921▲, 1157▲	—	194▲	—	P21W▲	194▲	—	158▲, 194▲	—	—	DE3022▲	—	1985-89	
Sidekick													
1157▲	921▲	194▲	—	P21W▲	168▲	—	74	—	—	DE3022▲	—	1996-98	
1157▲	921▲	194▲	—	P21W▲	168▲, 194▲	—	37, 74, 158▲, 194▲	—	—	74, 12818, DE3021▲, DE3022▲	—	1989-95	
SJ410													
1157▲	—	168▲	—	P21W▲	168▲	—	—	—	—	—	—	1980-85	
SJ413													
921▲, 1157▲	—	194▲	—	P21W▲	194▲	—	158▲, 194▲	—	—	DE3022▲	—	1985	
Swift													
1157▲	921▲	168▲	168▲	P21W▲	168▲	—	74, 158▲	12818, DE3021▲, DE3022▲	—	74	158▲	1998-01	
1157▲	921▲	168▲	168▲	P21W▲	168▲	—	37, 74, 158▲, 194▲	12818, DE3021▲, DE3022▲	—	74	158▲	1995-97	
1157▲	921▲	168▲	168▲	P21W▲	168▲	—	37, 74, 158▲, 194▲	12818, DE3021▲, DE3022▲	—	74	158▲	1990-94	
1157▲	P21W▲	194▲	168▲	P21W▲	67	—	74, 158▲, 194▲	DE3022▲	—	74	—	1989	
Vitara													
7443▲	168▲	194▲	—	921▲	168▲	168▲	—	DE3175▲	—	168▲	168▲, 12961▲	2001	

▲ LED Signal & Interior Upgrade Available
 ■ LED Sealed Beam Upgrade Available

If multiple part numbers exist for an application, check the original bulb.

◆ LED Fog Upgrade Available
 ★ LED HL Upgrade Available — Canada/Mexico Regions Only

MARCA	Año	Focos upgrade para luz baja y Alta				Luz baja ou dual	Luz alta	HID	Neblina/ conducir	Luz de Circulación Diuma	Estac	Direccional		Tras
		Faisceau bas et double améliorés										Fronte	Tras.	
MARQUE	Année	Halogen Headlight Upgrades				Faisceau bas ou double	Faisceau haut	HID	Brouillard/ Route	Lumière de jour	Station-ement	Clignotant		Feuarrière
Model		NightGuide platinum	CrystalVision platinum	VisionPlus	Vision							Avant	Arrière	
MAKE	Year					Low or Dual Beam	High Beam	HID	Fog/ Driving	Daytime Running Lamp	Parking	Directional Signal		Tail
Model		Front	Rear											

SUZUKI

Vitara

1999-00	•	•	•	•	9003★	—	—	—	168▲	P21W▲	7440▲	7443▲
---------	---	---	---	---	-------	---	---	---	------	-------	-------	-------

X-90

1996-98	•	•	•	•	9003★	—	—	—	168▲	P21W▲	P21W▲	1157▲
---------	---	---	---	---	-------	---	---	---	------	-------	-------	-------

TOYOTA

4Runner

2001	•	•	•	•	9003★	—	—	H3	—	12961▲	7440▲	7440NA▲	7443▲
2000	•	•	•	•	9003★	—	—	H3	—	12961▲	7440▲	7440▲	7443▲
1999	•	•	•	•	9003★	—	—	H3	—	12961▲	7440▲	7440▲	7443▲
1998	•	•	•	•	9003★	—	—	H3	—	12961▲	P21W▲	7440▲	7443▲
1997	•	•	•	•	9003★	—	—	—	—	12961▲	P21W▲	7440▲	7443▲
1996	•	•	•	•	9003★	—	—	—	—	168▲	P21W▲	7440▲	7443▲
1995	•	•	•	•	9004★	—	—	—	—	168▲	P21W▲	P21W▲	1157▲
1993-94	•	•	•	•	9004★	—	—	—	—	168▲	P21W▲	P21W▲	1157▲
1992	•	•	•	•	9004★	—	—	—	—	194▲	P21W▲	P21W▲	1157▲
1990-91	—	—	—	—	H6054■	—	—	—	—	168▲	P21W▲	P21W▲	1157▲
1984-89	—	—	—	—	H6054■	—	—	—	—	194▲	1073▲, P21W▲	1073▲, P21W▲	1034▲

Avalon

2001	•	•	•	•	9006★	9005★	—	9006◆	—	1157NA▲	1157NA▲	7440▲	7443▲
2000	•	•	•	•	9006★	9005★	—	9006◆	—	1157NA▲	1157NA▲	7440▲	7443▲
1999	•	•	•	•	9006★	9005★	—	H3	—	3157NA▲	3157NA▲	7440▲	7443▲
1998	•	•	•	•	9006★	9005★	—	H3	—	3157NA▲	3157NA▲	7440▲	1157▲, 7443▲
1995-97	•	•	•	•	9006★	9005★	—	—	—	168▲	P21W▲	P21W▲	1157▲

Camry

2000-01	•	•	•	•	9006★	9005★	—	—	—	3157NA▲	3157NA▲	3156▲	3157▲
1999	•	•	•	•	9006★	—	—	—	—	1157NA▲	1157NA▲	3157▲	904▲, 3157▲
1997-98	•	•	•	•	9003★	—	—	—	—	1157NA▲	1157NA▲	3157▲	904▲, 3157▲
1995-96	•	•	•	•	9006★	9005★	—	—	—	168▲	P21W▲	P21W▲	1157▲
1993-94	•	•	•	•	9006★	9005★	—	—	—	168▲	1156NA▲	P21W▲	1157▲
1992	•	•	•	•	9006★	9005★	—	—	—	1157▲	P21W▲	P21W▲	1157▲
1988-91	•	•	•	•	9004★	—	—	—	—	168▲	P21W▲	P21W▲	1157▲
1985-87	•	•	•	•	9004★	—	—	—	—	168▲	P21W▲	P21W▲	1157▲

Freno	Freno Superior	Lateral		Reversa & auxiliar	Placa	Mapa	Cenicero	Techo	Guant.	Auxiliar	Cofre	Año	MARCA
		Frente	Tras.										Modelo
Feud'arrêt	Arrêt haute position	Feu Latéral		Recul & virage	Plaque d'imm.	Carte	Cendrier	Plafonnier	Boîte à gants	Arrêt ou accueil	Coffre	Année	MARQUE
		Avant	Arrière										Model
Stop	High Mount Stop	Sidemarker		Back-Up & Cornering	Lic. Plate	Map	Instr. Panel	Dome	Glove Comp.	Step or Courtesy	Trunk/Cargo	Year	Make
		Front	Rear										Model

SUZUKI

Vitara													
7443▲	168▲, 921▲	194▲	—	7440▲	168▲	168▲	74, 158▲	DE3175▲	—	168▲	12961▲	1999-00	
X-90													
1157▲	168▲	194▲	168▲	P21W▲	168▲	DE3022▲	74	—	—	DE3022▲	168▲	1996-98	

TOYOTA

4Runner													
7443▲	921▲	12961▲	—	921▲	12961▲	57	74, 158▲, 194▲	DE3175▲	74	DE3175▲	DE3175▲	2001	
7443▲	921▲	12961▲	—	921▲, 7440▲, 7443▲	12961▲	57	74, 158▲, 194▲	DE3175▲	74	DE3175▲	DE3175▲	2000	
7443▲	921▲	12961▲	—	7440▲	12961▲	57	74, 158▲, 194▲	DE3175▲	74	—	DE3175▲	1999	
7443▲	921▲	12961▲	—	7440▲, 7443▲	12961▲	57	194▲	DE3175▲	74	—	DE3175▲	1998	
7443▲	921▲	12961▲	—	7440▲, 7443▲	12961▲	—	194▲	DE3175▲	74	—	DE3175▲	1997	
7443▲	921▲	168▲	—	7440▲, 7443▲	168▲	DE3022▲, DE3175▲	194▲	DE3175▲	74	12818, DE3021▲, DE3022▲, DE3175▲	DE3175▲	1996	
1157▲	921▲	168▲	—	921▲, 1156▲	168▲	DE3022▲	194▲	DE3425▲	74	12818, DE3021▲, DE3022▲, DE3175▲	DE3175▲	1995	
1157▲	921▲	168▲	—	921▲	168▲	DE3022▲	194▲	—	74	12818, DE3021▲, DE3022▲, DE3175▲	DE3175▲	1993-94	
1157▲	—	194▲	—	P21W▲	194▲	—	194▲	—	—	DE3175▲	—	1992	
1157▲	—	168▲	—	P21W▲	168▲	—	74, 158▲	DE3175▲	74	12818, DE3021▲	—	1990-91	
1034▲	—	194▲	194▲	1073▲, P21W▲	194▲	DE3175▲	74, 158▲	—	74	12818, DE3021▲	—	1984-89	
Avalon													
7443▲	921▲	1157NA▲	168▲	921▲	12961▲	DE3175▲	—	DE3175▲	37	12844	DE3021▲	2001	
7443▲	921▲	1157NA▲	168▲	921▲	12961▲	DE3175▲	—	DE3175▲	37	194▲, 12844	DE3021▲	2000	
7443▲	921▲	12961▲	168▲	921▲	168▲	57, DE3175▲	—	DE3175▲	37	194▲	DE3021▲	1999	
7443▲	921▲	194▲	168▲	921▲	168▲	DE3175▲, DE3175(Front)▲	—	DE3175▲	37	194▲	DE3021▲	1998	
1157▲	921▲	194▲	—	P21W▲	168▲	57, DE3175▲	74, 194▲	DE3175▲	74	194▲	DE3021▲	1995-97	
Camry													
3157▲	921▲	3157NA▲	194▲	921▲, 3157▲	12961▲	—	74, 194▲	DE3175▲	74	12818, DE3021▲, DE3175▲	194▲	2000-01	
3157▲	921▲	1157NA▲	194▲	921▲, 3157▲	12961▲	—	74, 194▲	DE3175▲	74	12818, DE3021▲, DE3175▲	194▲	1999	
3157▲	921▲	1157NA▲	194▲	921▲	12961▲	—	74, 194▲	DE3175▲	74	12818, DE3021▲, DE3175▲	194▲	1997-98	
1157▲	921▲	168▲	168▲	P21W▲	168▲	67	74, 194▲	DE3022▲, DE3175▲	74	194▲, 12818, DE3021▲, DE3175▲	12818, DE3021▲, DE3022▲	1995-96	
1157▲	921▲	194▲	194▲	P21W▲	168▲	—	74, 194▲	DE3175▲	74	194▲, 12818, DE3021▲	194▲, DE3022▲	1993-94	
1157▲	921▲	194▲	194▲	P21W▲	194▲	—	74, 194▲	DE3175▲	74	—	—	1992	
1157▲	P21W▲	194▲	194▲	P21W▲	89	—	74, 194▲	DE3175▲	74	DE3022▲	194▲, DE3022▲	1988-91	
1157▲	P21W▲	—	194▲	P21W▲	89	—	74, 194▲	—	74	DE3022▲	168▲	1985-87	

▲ LED Signal & Interior Upgrade Available
 ■ LED Sealed Beam Upgrade Available

If multiple part numbers exist for an application, check the original bulb.

◆ LED Fog Upgrade Available
 ★ LED HL Upgrade Available — Canada/Mexico Regions Only

MARCA	Año	Focos upgrade para luz baja y Alta				Luz baja ou dual	Luz alta	HID	Neblina/ conducir	Luz de Circulación Diuma	Estac	Direccional		Tras
		Faisceau bas et double améliorés										Frente	Tras.	
MARQUE	Année	Halogen Headlight Upgrades				Faisceau bas ou double	Faisceau haut	HID	Brouillard/ Route	Lumière de jour	Station-ement			Clignotant
Model		NightGuide platinum	CrystalVision platinum	VisionPlus	Vision							Avant	Arrière	
MAKE	Year					Directional Signal		Tail						
Model		Low or Dual Beam	High Beam	HID	Fog/ Driving	Daytime Running Lamp	Parking		Front	Rear				

TOYOTA

Camry

	1983-84	—	—	—	—	H4656■	H4651■	—	—	P21W▲	P21W▲	P21W▲	1157▲
--	---------	---	---	---	---	--------	--------	---	---	-------	-------	-------	-------

Celica

	2000-01	•	•	•	•	H7★	9005★	H3	—	168▲	194▲, PY21W	7440▲	7443▲
	1995-99	•	•	•	•	9006★	9005★	H3	—	194▲, 1157▲	1157▲	P21W▲	1157▲
	1994	•	•	•	•	9006★	9005★	H3	—	194▲, 1157▲	1157▲	P21W▲	1157▲
	1993	—	—	—	—	H6054■	—	H3	—	2057▲	2057▲	P21W▲	1157▲
	1987-92	—	—	—	—	H6054■	—	H3	—	1157▲	1157▲	P21W▲	1157▲
	1982-86	—	—	—	—	H6054■	—	—	—	67	P21W▲	P21W▲	1157▲
	1980-81	—	—	—	—	H4656■	H4651■	—	—	1157▲	1157▲	P21W▲	1157▲
GT	1979	—	—	—	—	H5006	H5001	—	—	1157▲	1157▲	P21W▲	1157▲
ST	1979	—	—	—	—	H5006	H5001	—	—	1157▲	1157▲	P21W▲	1157▲
Supra	1979	—	—	—	—	H4656■	H4651■	—	—	1157▲	1157▲	P21W▲	1157▲
	1978	—	—	—	—	H5006	H5001	—	—	1157▲	1157▲	P21W▲	1157▲
	1975-77	—	—	—	—	H5006	H5001	—	—	1157▲	1157▲	P21W▲	1157▲
	1974	—	—	—	—	H5006	H5001	—	—	97, 1157▲	P21W▲	P21W▲	1157▲
	1973	—	—	—	—	H5006	H5001	—	—	97	P21W▲	P21W▲	1157▲
	1971-72	—	—	—	—	H5006	H5001	—	—	1157▲	1157▲	1157▲	1157▲

Corolla

	2001	•	•	•	•	9006★	9005★	H3	—	4157NA▲	4157NA▲	3156▲	3157▲
	2000	•	•	•	•	9006★	9005★	9006◆	—	3157NA▲	3157NA▲	3156▲	3157▲
	1998-99	•	•	•	•	9003★	—	—	—	3157NA▲	3157NA▲	3156▲	3157▲
	1993-97	•	•	•	•	9006★	9005★	—	—	194▲	P21W▲	P21W▲	1157▲
	1992	•	•	•	•	9004★	—	—	—	1157▲	P21W▲	P21W▲	1157▲
	1988-91	•	•	•	•	9004★	—	—	—	194▲	P21W▲	P21W▲	1157▲
	1987	—	—	—	—	H6054(W/Sealed Beam)★	—	—	—	—	1156(W/HAL)▲, 1157(W/Sealed Beam)▲, P21W(W/HAL)▲	P21W▲	1157▲
	1986	—	—	—	—	H6054(W/Sealed Beam)★	—	—	—	1157▲	1157▲	P21W▲	1157▲
	1984-85	—	—	—	—	H6054■	—	—	—	1157▲	1157▲	P21W▲	1157▲
	1982-83	—	—	—	—	H6054■	—	—	—	—	P21W▲	P21W▲	1157▲
	1981	—	—	—	—	H6054■	—	—	—	1157▲	1157▲	P21W▲	1157▲
	1980	—	—	—	—	H5006(W/4 Headlamps)	H5001(W/4 Headlamps)	—	—	1157▲	1157▲	P21W▲	1157▲
	1979	—	—	—	—	H5006	H5001	—	—	1157▲	1157▲	P21W▲	1157▲
	1978	—	—	—	—	H6024■	—	—	—	1157▲	1157▲	P21W▲	1157▲
	1975-77	—	—	—	—	H6024■	—	—	—	1157▲	1157▲	1157▲	1157▲
	1972-74	—	—	—	—	H6024■	—	—	—	1157▲	1157▲	P21W▲	1157▲
	1968-71	—	—	—	—	H6024■	—	—	—	1157▲	1157▲	1157▲	1157▲

Corona

	1982	—	—	—	—	H4656■	H4651■	—	—	194▲	P21W▲	P21W▲	1157▲
	1980-81	—	—	—	—	H4656■	H4651■	—	—	1157▲	1157▲	P21W▲	1157▲
	1979	—	—	—	—	H4656■	H4651■	—	—	1157▲	1157▲	P21W▲	1157▲
	1978	—	—	—	—	H5006	H5001	—	—	1157▲	1157▲	P21W▲	1157▲
	1973-77	—	—	—	—	H5006	H5001	—	—	1157▲	1157▲	P21W▲	1157▲
	1969-72	—	—	—	—	H5006	H5001	—	—	1157▲	1157▲	1157▲	1157▲

Cressida

	1989-92	•	•	•	•	9004★	—	—	—	168▲, 1157▲	P21W▲	P21W▲	1157▲
--	---------	---	---	---	---	-------	---	---	---	-------------	-------	-------	-------

Freno	Freno Superior	Lateral		Reversa & auxiliar	Placa	Mapa	Cenicero	Techo	Guant.	Auxiliar	Cofre	Año	MARCA
		Frete	Tras.										Modelo
Feud'arrêt	Arrêt haute position	Feu Latéral		Recul & virage	Plaque d'imm.	Carte	Cendrier	Plafonnier	Boîte à gants	Arrêt ou accueil	Coffre	Année	MARQUE
		Avant	Arrière										Model
Stop	High Mount Stop	Sidemarker		Back-Up & Cornering	Lic. Plate	Map	Instr. Panel	Dome	Glove Comp.	Step or Courtesy	Trunk/ Cargo	Year	Make
		Front	Rear										Model

TOYOTA

Camry

1157▲	—	—	—	—	89	—	74, 194▲	—	—	—	—	1983-84	
-------	---	---	---	---	----	---	----------	---	---	---	---	---------	--

Celica

7443▲	—	168▲	7443▲	921▲	168▲	DE3175▲	—	DE3175▲	74	—	DE3022▲	2000-01	
1157▲	921▲	194▲	194▲, 1157▲	P21W▲	168▲	57, 12844, DE3175▲	74, 194▲	—	74	194▲	194▲, DE3022▲	1995-99	
1157▲	921▲	194▲	194▲, 1157▲	P21W▲	168▲	—	74, 194▲	—	74	194▲	194▲, DE3022▲	1994	
1157▲	921▲, P21W▲	168▲	194▲	P21W▲	168▲	—	74, 194▲	DE3175▲	74	—	194▲, DE3022▲	1993	
1157▲	P21W▲	194▲	194▲	P21W▲	89, 194▲	—	74, 194▲	DE3175▲	74	DE3022▲	194▲, DE3022▲	1987-92	
1157▲	—	67	194▲	P21W▲	89	—	74	—	74	DE3022▲	168▲	1982-86	
1157▲	—	67	67	P21W▲	89	—	74, 194▲	DE3022▲	74	—	—	1980-81	
1157▲	—	194▲	194▲	P21W▲	89	—	74, 194▲	DE3022▲	74	—	—	1979	GT
1157▲	—	194▲	194▲	P21W▲	89	—	74, 194▲	DE3022▲	74	—	—	1979	ST
1157▲	—	194▲	194▲	P21W▲	89	—	194▲	DE3022▲	74	—	—	1979	Supra
1157▲	—	194▲	194▲	P21W▲	89	—	194▲	DE3022▲	74	—	—	1978	
1157▲	—	97	97	P21W▲	89	—	194▲	DE3022▲	—	—	—	1975-77	
1157▲	—	97	97	P21W▲	89	—	194▲	DE3175▲	—	—	—	1974	
1157▲	—	97	97	P21W▲	89	—	194▲	DE3175▲	—	—	—	1973	
1157▲	—	97	97	—	89	—	194▲	DE3175▲	—	—	—	1971-72	

Corolla

3157▲	921▲	4157NA▲	194▲	921▲	194▲	192	—	DE3175▲	—	—	168▲	2001	
3157▲	921▲	3157▲, 9005	194▲	921▲	194▲	—	—	DE3175▲	—	DE3175▲	194▲	2000	
3157▲	921▲	3157▲	194▲	921▲	194▲	—	—	DE3175▲	—	DE3175▲	194▲	1998-99	
1157▲	921▲, P21W▲	194▲	1157▲	P21W▲	168▲, 192	—	74, 158▲, 194▲	DE3175▲	—	DE3175▲	194▲, DE3022▲	1993-97	
1157▲	P21W▲	194▲	194▲	P21W▲	194▲	—	74, 194▲	DE3175▲	—	—	—	1992	
1157▲	921▲, P21W▲	194▲	194▲	P21W▲	89, 168▲	—	74	DE3175▲	—	—	194▲, DE3022▲	1988-91	
1157▲	P21W▲	194▲	194▲	1156(W/HAL)▲, P21W(W/HAL)▲	168(W/HAL)▲, 89	—	74	—	—	—	—	1987	
1157▲	P21W▲	67	194▲	P21W▲	89	—	74	—	—	—	168▲	1986	
1157▲	P21W▲	194▲	194▲	P21W▲	89	—	74	—	—	—	—	1984-85	
1157▲	—	89, 194▲	194▲	P21W▲	89	—	74	DE3022▲	—	—	—	1982-83	
1157▲	—	67	67	—	89	—	74, 194▲	DE3022▲	—	—	—	1981	
1157▲	—	67	67	P21W▲	89	—	74, 194▲	DE3022▲	—	—	—	1980	
1157▲	—	194▲	194▲	P21W▲	89	—	74, 194▲	DE3022▲	—	—	—	1979	
1157▲	—	194▲	194▲	P21W▲	89	—	194▲	DE3022▲	—	—	—	1978	
1157▲	—	97	97	P21W▲	89	—	194▲	DE3022▲	—	—	—	1975-77	
1157▲	—	97	97	P21W▲	89	—	194▲	DE3175▲	—	—	—	1972-74	
1157▲	—	—	—	—	89	—	194▲	DE3175▲	—	—	—	1968-71	

Corona

1157▲	—	194▲	194▲	P21W▲	89	—	74, 194▲	DE3022▲	74	—	—	1982	
1157▲	—	67	67	P21W▲	89	—	74, 194▲	DE3022▲	74	—	—	1980-81	
1157▲	—	194▲	194▲	P21W▲	89	—	74, 194▲	DE3022▲	74	—	—	1979	
1157▲	—	194▲	194▲	P21W▲	89	—	74, 194▲	DE3022▲	74	—	—	1978	
1157▲	—	97	97	P21W▲	89	—	74, 194▲	DE3022▲	—	—	—	1973-77	
1157▲	—	—	—	—	89	—	194▲	DE3175▲	—	—	—	1969-72	

Cressida

1157▲	P21W▲	168▲	194▲	P21W▲	168▲, 194▲	—	194▲	DE3175▲	161	12818, DE3021▲, DE3022▲	194▲	1989-92	
-------	-------	------	------	-------	------------	---	------	---------	-----	-------------------------	------	---------	--

▲ LED Signal & Interior Upgrade Available
 ■ LED Sealed Beam Upgrade Available

If multiple part numbers exist for an application, check the original bulb.

◆ LED Fog Upgrade Available
 ★ LED HL Upgrade Available — Canada/Mexico Regions Only

MARCA	Año	Focos upgrade para luz baja y Alta				Luz baja ou dual	Luz alta	HID	Neblina/ conducir	Luz de Circulación Diuma	Estac	Direccional		Tras
		Faisceau bas et double améliorés										Fronte	Tras.	
MARQUE	Année	Halogen Headlight Upgrades				Faisceau bas ou double	Faisceau haut	HID	Brouillard/ Route	Lumière de jour	Station-ement	Clignotant		Feuarrière
Model		NightGuide platinum	CrystalVision platinum	VisionPlus	Vision							Avant	Arrière	
MAKE	Year	NightGuide platinum	CrystalVision platinum	VisionPlus	Vision	Low or Dual Beam	High Beam	HID	Fog/ Driving	Daytime Running Lamp	Parking	Directional Signal		Tail
Model												Front	Rear	

TOYOTA

Cressida

1988	•	•	•	•	9004★	—	—	—	194▲	P21W▲	P21W▲	1157▲
1987	•	•	•	•	9004★	—	—	—	194▲	P21W▲	P21W▲	1157▲
1985-86	•	•	•	•	9004★	—	—	—	1157▲	P21W▲	P21W▲	1157▲
1982-84	—	—	—	—	H4656■	H4651■	—	—	194▲	P21W▲	P21W▲	1157▲
1981	—	—	—	—	H4656■	H4651■	—	—	1157▲	1157▲	P21W▲	1157▲
1980	—	—	—	—	H6024■	—	—	—	1157▲	1157▲	P21W▲	1157▲
1978-79	—	—	—	—	H6024■	—	—	—	1157NA▲	1157NA▲	P21W▲	1157▲

Crown

1969-72	—	—	—	—	H5006	H5001	—	—	1157▲	1157▲	1157▲	1157▲
---------	---	---	---	---	-------	-------	---	---	-------	-------	-------	-------

Echo

2000-01	•	•	•	•	9003★	—	—	—	1157NA▲	1157NA▲	7440NA▲	7443▲
---------	---	---	---	---	-------	---	---	---	---------	---------	---------	-------

Highlander

2001	•	•	•	•	9006★	9005★	H3	—	P21/5W▲	P21/5W▲	7440NA▲	7443▲
------	---	---	---	---	-------	-------	----	---	---------	---------	---------	-------

Land Cruiser

1998-01	•	•	•	•	9006★	9005★	9006◆	—	168▲	1157NA▲	7440▲	7443▲
1996-97	•	•	•	•	9006★	9005★	—	—	168▲	P21W▲	P21W▲	1157▲
1995	•	•	•	•	9006★	9005★	—	—	168▲	P21W▲	P21W▲	1157▲
1993-94	•	•	•	•	9006★	9005★	—	—	168▲	P21W▲	P21W▲	1157▲
1991-92	•	•	•	•	9006★	9005★	—	—	1157▲	P21W▲	P21W▲	1157▲
1988-90	—	—	—	—	H4656■	H4651■	—	—	168▲	P21W▲	P21W▲	1157▲
1986-87	—	—	—	—	H6024■	—	—	—	67	P21W▲	P21W▲	1157▲
1979-85	—	—	—	—	H6024■	—	—	—	67	P21W▲	P21W▲	1157▲
1975-78	—	—	—	—	H6024■	—	—	—	67	P21W▲	P21W▲	1157▲
1969-74	—	—	—	—	H6024■	—	—	—	1034▲	1034▲	1034▲	1034▲

Mark II

1973-76	—	—	—	—	H5006	H5001	—	—	97, 1157▲	1157▲	1157▲	1157▲
1972	—	—	—	—	H5006	H5001	—	—	1157▲	1157▲	1157▲	1157▲

MR2

1995	—	—	—	—	H6054■	—	H3	—	1157▲	1157▲	P21W▲	1157▲
1993-94	—	—	—	—	H6054■	—	H3	—	1157▲	1157▲	P21W▲	1157▲
1985-89, 1991-92	—	—	—	—	H6054■	—	—	—	1157▲	1157▲	P21W▲	1157▲

MR2 Spyder

2000-01	•	•	•	•	9003★	—	—	—	168▲	7440▲	PY21W	7443▲
---------	---	---	---	---	-------	---	---	---	------	-------	-------	-------

Paseo

1999	•	•	•	•	9003★	—	—	—	1157▲	1157▲	P21W▲	1157▲
1997-98	•	•	•	•	9003★	—	—	—	1157▲	1157▲	P21W▲	1157▲
1996	•	•	•	•	9003★	—	—	—	1157▲	1157▲	P21W▲	1157▲
1995	•	•	•	•	9003★	—	—	—	1157NA▲	1157NA▲	P21W▲	1157▲
1993-94	•	•	•	•	9003★	—	—	—	1157NA▲	1157NA▲	P21W▲	1157▲
1992	•	•	•	•	9003★	—	—	—	1157▲	1157▲	P21W▲	1157▲

Freno	Freno Superior	Lateral		Reversa & auxiliar	Placa	Mapa	Cenicero	Techo	Guant.	Auxiliar	Cofre	Año	MARCA
		Fronte	Tras.										Modelo
Feud'arrêt	Arrêt haute position	Feu Latéral		Recul & virage	Plaque d'imm.	Carte	Cendrier	Plafonnier	Boîte à gants	Arrêt ou accueil	Coffre	Année	MARQUE
		Avant	Arrière										Model
Stop	High Mount Stop	Sidemarker		Back-Up & Cornering	Lic. Plate	Map	Instr. Panel	Dome	Glove Comp.	Step or Courtesy	Trunk/ Cargo	Year	Make
		Front	Rear										Model

TOYOTA

Cressida

1157▲	P21W▲	194▲	194▲	P21W▲	89	—	—	—	—	—	—	1988
1157▲	P21W▲	194▲	194▲	—	89, 168▲	—	—	—	—	—	—	1987
1157▲	—	67	194▲	P21W▲	89	—	—	—	194▲	DE3022▲	168▲	1985-86
1157▲	—	194▲	194▲	P21W▲	89	—	—	DE3022▲	—	—	—	1982-84
1157▲	—	67	67	—	89	—	194▲	DE3022▲	—	—	—	1981
1157▲	—	67	67	P21W▲	89	—	194▲	DE3022▲	—	—	—	1980
1157▲	—	194▲	194▲	P21W▲	89	—	194▲	DE3022▲	—	—	—	1978-79

Crown

1157▲	—	—	—	—	89	—	194▲	—	—	—	—	1969-72
-------	---	---	---	---	----	---	------	---	---	---	---	---------

Echo

7443▲	921▲	1157NA▲	7443▲	7440▲	168▲	—	74	DE3175▲	—	—	194▲	2000-01
-------	------	---------	-------	-------	------	---	----	---------	---	---	------	---------

Highlander

7443▲	921▲	P21/5W▲	168▲	7440▲	168▲	—	—	DE3175▲	74	168▲	DE3175▲	2001
-------	------	---------	------	-------	------	---	---	---------	----	------	---------	------

Land Cruiser

7443▲	—	1157NA▲	—	7440▲	168▲	12961▲	194▲	DE3175▲	74	158▲, 168▲, 194▲	DE3022▲, DE3175▲	1998-01
1157▲	—	168▲	194▲	P21W▲	89, 168▲	DE3175▲	194▲	DE3175▲	74	158▲, 194▲, DE3022▲, DE3175▲	DE3022▲, DE3175▲	1996-97
1157▲	—	168▲	194▲	P21W▲	89, 168▲	DE3175▲, DE3425▲	194▲	DE3175▲	74	158▲, 194▲, DE3022▲, DE3175▲	DE3022▲, DE3175▲	1995
1157▲	—	168▲	194▲	P21W▲	89, 168▲	—	194▲	—	74	158▲, DE3022▲, DE3175▲	DE3022▲, DE3175▲	1993-94
1157▲	—	194▲	—	P21W▲	194▲	—	194▲	—	—	DE3175▲	—	1991-92
1157▲	—	194▲	—	P21W▲	89	—	—	—	—	DE3175▲	—	1988-90
1157▲	—	194▲	194▲	P21W▲	89	—	158▲	DE3175▲	74	—	DE3425▲	1986-87
1157▲	—	67	67	P21W▲	89	—	158▲	DE3425▲	—	—	—	1979-85
1157▲	—	67	67	P21W▲	89	—	74, 158▲	DE3425▲	—	—	—	1975-78
1034▲	—	67	67	1003	89	—	57	89	—	—	—	1969-74

Mark II

1157▲	—	97	97	P21W▲	89	—	194▲	—	—	—	—	1973-76
1157▲	—	97	97	—	89	—	194▲	—	—	—	—	1972

MR2

1157▲, P21W▲	—	194▲	194▲	P21W▲	168▲	57	74, 194▲	—	—	12818, DE3021▲, DE3022▲	194▲	1995
1157▲, P21W▲	—	194▲	194▲	P21W▲	168▲	—	74, 194▲	—	—	12818, DE3021▲	194▲	1993-94
1157▲	P21W▲	194▲	194▲	P21W▲	89	—	74, 194▲	DE3175▲	—	—	—	1985-89, 1991-92

MR2 Spyder

7440▲, 7443▲	168▲	194▲	—	7440▲	168▲	DE3175▲	PC74	—	—	—	—	2000-01
--------------	------	------	---	-------	------	---------	------	---	---	---	---	---------

Paseo

1157▲	P21W▲	1157▲	12961▲	P21W▲	12961▲	57	74, 194▲	DE3175▲	—	194▲	194▲	1999
1157▲	P21W▲	1157▲	12961▲	P21W▲	12961▲	57, 12844	74, 194▲	DE3175▲	—	194▲	194▲	1997-98
1157▲	P21W▲	1157▲	12961▲	P21W▲	12961▲	57	74, 194▲	DE3175▲	—	—	194▲	1996
1157▲	921▲	1157NA▲	194▲	P21W▲	168▲	57	74, 194▲	DE3175▲	—	—	194▲	1995
1157▲	921▲	1157NA▲	194▲	P21W▲	168▲	—	74, 194▲	DE3175▲	—	—	194▲	1993-94
1157▲	—	194▲	194▲	P21W▲	194▲	—	194▲	DE3175▲	—	—	—	1992

▲ LED Signal & Interior Upgrade Available
 ■ LED Sealed Beam Upgrade Available

If multiple part numbers exist for an application, check the original bulb.

◆ LED Fog Upgrade Available
 ★ LED HL Upgrade Available — Canada/Mexico Regions Only

MARCA	Año	Focos upgrade para luz baja y Alta				Luz baja ou dual	Luz alta	HID	Neblina/ conducir	Luz de Circulación Diuma	Estac	Direccional		Tras
Modelo		Faisceau bas et double améliorés										Fronte	Tras.	
MARQUE	Année	Halogen Headlight Upgrades				Faisceau bas ou double	Faisceau haut	HID	Brouillard/ Route	Lumière de jour	Station-ement	Clignotant		Feuarrière
Model		Nightcaide platinum	CrystalVision platinum	VisionPlus	Vision							Avant	Arrière	
MAKE	Year					Low or Dual Beam	High Beam	HID	Fog/ Driving	Daytime Running Lamp	Parking	Directional Signal		Tail
Model												Front	Rear	

TOYOTA

Pickup

1995	—	—	—	—	—	H6054■	—	—	—	—	168▲	P21W▲	P21W▲	1157▲
1993-94	—	—	—	—	—	H6054■	—	—	—	—	168▲	P21W▲	P21W▲	1157▲
1989-92	—	—	—	—	—	H6054■	—	—	—	—	168▲, 194▲	P21W▲	P21W▲	1157▲
1988	—	—	—	—	—	H6054■	—	—	—	—	194▲	1073▲, P21W▲	1073▲, P21W▲	1157▲
1986-87	—	—	—	—	—	H6054■	—	—	—	—	194▲	1073▲, P21W▲	1073▲, P21W▲	1157▲
1984-85	—	—	—	—	—	H6054■	—	—	—	—	—	1073▲, P21W▲	1073▲, P21W▲	1157▲
1982-83	—	—	—	—	—	H6054■	—	—	—	—	89	P21W▲	1073▲, P21W▲	1034▲
1979-81	—	—	—	—	—	H6024■	—	—	—	—	89	1073▲, P21W▲	1073▲, P21W▲	1034▲
1975-78	—	—	—	—	—	H5006	H5001	—	—	—	89	1034▲	1073▲, P21W▲	1034▲

Previa

1995-97	●	●	●	●	●	9003★	—	—	H3	—	1157NA▲	1157NA▲	P21W▲	1157▲
1994	●	●	●	●	●	9003★	—	—	—	—	1157NA▲	1157NA▲	P21W▲	1157▲
1993	●	●	●	●	●	9004★	—	—	—	—	1157NA▲	1157NA▲	P21W▲	1157▲
1991-92	●	●	●	●	●	9004★	—	—	—	—	1157▲	P21W▲	P21W▲	1157▲

Prius

2001	●	●	●	●	●	9003★	—	—	—	—	168▲	7440NA▲	7440▲	7443▲
------	---	---	---	---	---	-------	---	---	---	---	------	---------	-------	-------

RAV4

2001	●	●	●	●	●	9006★	9005★	—	9006◆	—	168▲	7440▲, 7440NA▲	7440▲	7443▲
1999-00	●	●	●	●	●	9006★	9005★	—	—	—	1157NA▲	1157NA▲, 194▲	7440▲	7443▲
1998	●	●	●	●	●	9003★	9005★	—	—	—	1157NA▲	1157NA▲, 194▲, 1157▲	7440▲	1157▲, 7443▲
1996-97	●	●	●	●	●	9003★	—	—	—	—	1157▲	1157▲	P21W▲	1157▲

Sequoia

2001	●	●	●	●	●	9003★	—	—	9006◆	—	3157NA▲	3157NA▲	7440▲	168▲, 7443▲
------	---	---	---	---	---	-------	---	---	-------	---	---------	---------	-------	-------------

Sienna

2001	●	●	●	●	●	9003★	—	—	9006◆	—	3157NA▲	3157NA▲	7440NA▲	7443▲
2000	●	●	●	●	●	9003★	—	—	9006◆	—	1157▲	1157▲	P21W▲	1157▲, 7443▲
1998-99	●	●	●	●	●	9003★	—	—	—	—	1157▲	1157▲	P21W▲	1157▲

Solara

2001	●	●	●	●	●	9003★	9005★	—	9006◆	—	1157NA▲	1157NA▲	3157NA▲	3157▲
------	---	---	---	---	---	-------	-------	---	-------	---	---------	---------	---------	-------

Freno	Freno Superior	Lateral		Reversa & auxiliar	Placa	Mapa	Cenicero	Techo	Guant.	Auxiliar	Cofre	Año	MARCA
		Frente	Tras.										Modelo
Feud'arrêt	Arrêt haute position	Feu Latéral		Recul & virage	Plaque d'imm.	Carte	Cendrier	Plafonnier	Boîte à gants	Arrêt ou accueil	Coffre	Année	MARQUE
		Avant	Arrière										Model
Stop	High Mount Stop	Sidemarker		Back-Up & Cornering	Lic. Plate	Map	Instr. Panel	Dome	Glove Comp.	Step or Courtesy	Trunk/Cargo	Year	Make
		Front	Rear										Model

TOYOTA

Pickup

1157▲	921▲	168▲	—	P21W▲	168▲	—	194▲	DE3175▲	74	12818, DE3021▲, DE3022▲, DE3175▲	DE3022▲, DE3175▲	1995	
1157▲	921▲	168▲	—	P21W▲	168▲	—	194▲	DE3175▲	74	12818, DE3021▲, DE3022▲, DE3175▲	DE3022▲	1993-94	
1157▲	—	194▲	—	P21W▲	89, 194▲	—	194▲	DE3175▲	161	DE3022▲, DE3175▲	—	1989-92	
1157▲	—	194▲	—	1073▲, P21W▲	194▲	—	—	DE3175▲	—	—	—	1988	
1157▲	—	194▲	—	1073▲, P21W▲	89, 194▲	—	—	DE3175▲	—	12818, DE3021▲	—	1986-87	
1157▲	—	—	—	—	89	—	—	—	—	—	—	1984-85	
1034▲	—	89	1034▲	—	194▲	—	194▲	—	—	—	—	1982-83	
1034▲	—	89	1034▲	—	89	—	194▲	—	—	—	—	1979-81	
1034▲	—	89	1034▲	—	89	—	194▲	—	—	—	—	1975-78	

Previa

1157▲	921▲, P21W▲	1157NA▲	1157▲	P21W▲	168▲	DE3175▲	74, 158▲, 194▲	DE3175▲	74	12818, DE3021▲, DE3175▲	12844, DE3022▲	1995-97	
1157▲	921▲, P21W▲	1157NA▲	1157▲	P21W▲	168▲	—	74, 158▲, 194▲	DE3175▲	74	12818, DE3021▲, DE3175▲	DE3022▲	1994	
1157▲	921▲, P21W▲	1157NA▲	1157▲	P21W▲	168▲	—	194▲	DE3175▲	—	—	DE3022▲	1993	
1157▲	P21W▲	194▲	194▲	P21W▲	194▲	—	194▲	DE3175▲	—	—	DE3022▲	1991-92	

Prius

7443▲	168▲	168▲	—	921▲	168▲	57	—	DE3175▲	—	—	194▲	2001	
-------	------	------	---	------	------	----	---	---------	---	---	------	------	--

RAV4

7443▲	7440▲	168▲	194▲, 7443▲	7440▲	168▲	DE3175▲	—	DE3175▲	—	—	DE3175▲	2001	
7443▲	921▲, 7440▲	168▲	194▲	7440▲	168▲	57, DE3175▲	74	DE3175▲	—	—	DE3175▲	1999-00	
7443▲	921▲, 7440▲	168▲	194▲	7440▲	168▲	57, DE3175▲	74	DE3175▲	—	—	DE3175▲	1998	
1157▲	921▲	194▲	194▲	P21W▲	168▲	57, DE3175▲	74	DE3175▲	74	—	DE3175▲	1996-97	

Sequoia

7443▲	168▲	3157NA▲	7443▲	921▲	168▲	194▲	—	DE3175▲	37	74, 194▲, 12818, DE3021▲	DE3175▲	2001	
-------	------	---------	-------	------	------	------	---	---------	----	--------------------------	---------	------	--

Sienna

7443▲	921▲	3157NA▲	—	921▲	168▲	DE3175▲	—	12844	—	194▲, 12818, DE3021▲, DE3175▲	12844, DE3022▲, DE3175▲	2001	
1157▲	921▲	1157NA▲, 9005	—	921▲	168▲	DE3175▲	—	12844	—	194▲, 12818, DE3021▲, DE3175▲	12844, DE3022▲, DE3175▲	2000	
1157▲	921▲	1157NA▲	—	921▲	168▲	DE3175▲	—	12844	—	194▲, 12818, DE3021▲, DE3175▲	12844, DE3022▲, DE3175▲	1998-99	

Solara

3157▲	921▲	1157NA▲	—	921▲	194▲	57, DE3175▲	74, 194▲	DE3175▲	74	194▲, 12818, DE3021▲, DE3175▲	194▲	2001	
-------	------	---------	---	------	------	-------------	----------	---------	----	-------------------------------	------	------	--

▲ LED Signal & Interior Upgrade Available
 ■ LED Sealed Beam Upgrade Available

If multiple part numbers exist for an application, check the original bulb.

◆ LED Fog Upgrade Available
 ★ LED HL Upgrade Available — Canada/Mexico Regions Only

MARCA	Año	Focos upgrade para luz baja y Alta				Luz baja ou dual	Luz alta	HID	Neblina/ conducir	Luz de Circulación Diuma	Estac	Direccional		Tras
		Faisceau bas et double améliorés										Fronte	Tras.	
MARQUE	Année	Halogen Headlight Upgrades				Faisceau bas ou double	Faisceau haut	HID	Brouillard/ Route	Lumière de jour	Station- ement	Clignotant		Feuarrière
Model		NightGuide platinum	CrystalVision platinum	VisionPlus	Vision							Avant	Arrière	
MAKE	Year					Low or Dual Beam	High Beam	HID	Fog/ Driving	Daytime Running Lamp	Parking	Directional Signal		Tail
Model		Front	Rear											

TOYOTA

Solara

2000	•	•	•	•	9003★	—	—	9006◆	—	1157NA▲	1157NA▲	3157NA▲	3157▲
1999	•	•	•	•	9003★	—	—	9006◆	—	1157NA▲	1157NA▲	3157NA▲	3157▲

Starlet

1981-84	—	—	—	—	H6054■	—	—	—	—	67	P21W▲	P21W▲	1157▲
---------	---	---	---	---	--------	---	---	---	---	----	-------	-------	-------

Supra

1997-98	•	•	•	•	9006★	9005★	—	H3	—	12961▲	7440▲	7440▲	7443▲
1996	•	•	•	•	9006★	9005★	—	H3	—	168▲	P21W▲	P21W▲	1157▲, 7443▲
1995	•	•	•	•	9006★	9005★	—	H3	—	168▲	P21W▲	P21W▲	1157▲
1994	•	•	•	•	9006★	9005★	—	H3	—	168▲	P21W▲	P21W▲	1157▲
1987-93	—	—	—	—	H6054■	—	—	H3	—	194▲	P21W▲	P21W▲	1157▲
1986	—	—	—	—	H6054■	—	—	H3	—	194▲	P21W▲	P21W▲	1157▲

T100

1995-98	•	•	•	•	9003★	—	—	—	—	168▲	P21W▲	P21W▲	1157▲
1993-94	•	•	•	•	9003★	—	—	—	—	168▲	P21W▲	P21W▲	1157▲

Tacoma

2001	•	•	•	•	9003★	—	—	—	—	4157NA▲	4157NA▲	P21W▲	1157▲
1999-00	•	•	•	•	9003★	—	—	—	—	168▲	P21W▲	P21W▲	1157▲
1998	•	•	•	•	9003★	—	—	—	—	168▲	P21W▲	P21W▲	1157▲
1997	—	—	—	—	H6054(W/Sealed Beam)★	—	—	—	—	168▲	P21W▲	P21W▲	1157▲
1995-96	—	—	—	—	H6054■	—	—	—	—	168▲	P21W▲	P21W▲	1157▲

Tercel

1999	•	•	•	•	9003★	—	—	—	—	1157▲	1157▲	PY21W	7443▲
1998	•	•	•	•	9003★	—	—	—	—	1157▲	1157▲	PY21W	1157▲, 7443▲
1997	•	•	•	•	9003★	—	—	—	—	1157▲	1157▲	P21W▲	1157▲
1995-96	•	•	•	•	9004★	—	—	—	—	1157▲	1157▲	P21W▲	1157▲
1993-94	—	—	—	—	H4666(W/Sealed Beam)	—	—	—	—	1157▲	1157▲	P21W▲	1157▲
1991-92	—	—	—	—	H4666(W/Sealed Beam)	—	—	—	—	1157▲	1157▲	P21W▲	1157▲
1988-90	—	—	—	—	H4666(W/Sealed Beam)	—	—	—	—	168▲	P21W▲	P21W▲	1157▲
1987	•	•	•	•	9004★	—	—	—	—	194▲	P21W▲	P21W▲	1157▲
1983-86	—	—	—	—	H6054■	—	—	—	—	194▲	P21W▲	P21W▲	1157▲
1980-82	—	—	—	—	H6054■	—	—	—	—	1157▲	1157▲	P21W▲	1157▲

Tundra

2000-01	•	•	•	•	9003★	—	—	9006◆	—	3157NA▲	3157NA▲	3156▲, 7440NA▲	3157▲, 7443▲
---------	---	---	---	---	-------	---	---	-------	---	---------	---------	-------------------	-----------------

Van

1988-89	—	—	—	—	H4656■	H4651■	—	—	—	194▲	P21W▲	P21W▲	1157▲
1986-87	—	—	—	—	H4656■	H4651■	—	—	—	194▲	P21W▲	P21W▲	1157▲

Freno	Freno Superior	Lateral		Reversa & auxiliar	Placa	Mapa	Cenicero	Techo	Guant.	Auxiliar	Cofre	Año	MARCA
		Frete	Tras.										Modelo
Feud'arrêt	Arrêt haute position	Feu Latéral		Recul & virage	Plaque d'imm.	Carte	Cendrier	Plafonnier	Boîte à gants	Arrêt ou accueil	Coffre	Année	MARQUE
		Avant	Arrière										Model
Stop	High Mount Stop	Sidemarker		Back-Up & Cornering	Lic. Plate	Map	Instr. Panel	Dome	Glove Comp.	Step or Courtesy	Trunk/ Cargo	Year	Make
		Front	Rear										Model

TOYOTA

Solara

3157▲	921▲	1157NA▲	—	921▲	194▲	57, DE3175▲	74, 194▲	DE3175▲	74	194▲, 12818, DE3021▲, DE3175▲	194▲	2000	
3157▲	921▲	1157NA▲	—	921▲	194▲	DE3175▲	74, 194▲	DE3175▲	74	194▲, 12818, DE3021▲, DE3175▲	194▲	1999	

Starlet

1157▲	—	67	67	P21W▲	89	—	74, 194▲	—	—	—	—	1981-84	
-------	---	----	----	-------	----	---	----------	---	---	---	---	---------	--

Supra

7443▲	—	194▲	194▲	7440▲	12961▲	57	74, 194▲	—	74	—	DE3022▲	1997-98	
1157▲	—	194▲	194▲	7440▲, P21W▲	168▲	57	74, 194▲	—	74	—	DE3022▲	1996	
1157▲	—	194▲	194▲	P21W▲	168▲	57	74, 194▲	—	74	—	DE3022▲	1995	
1157▲	—	194▲	194▲	P21W▲	168▲	—	74, 194▲	—	74	—	DE3022▲	1994	
1157▲	P21W▲	194▲	194▲	P21W▲	89	—	194▲	DE3175▲	161	DE3022▲	DE3022▲	1987-93	
1157▲	—	194▲	194▲	P21W▲	89	—	—	—	—	DE3022▲	DE3022▲	1986	

T100

1157▲	168▲	168▲	1157▲	P21W▲	168▲	DE3022▲	194▲	DE3175▲	74	168▲, 12961▲, DE3022▲, DE3175▲	DE3175▲	1995-98	
1157▲	168▲	168▲	1157▲	P21W▲	168▲	DE3022▲	194▲	—	74	168▲, DE3022▲, DE3175▲	—	1993-94	

Tacoma

1157▲	168▲	168▲	—	921▲	194▲	—	194▲	DE3175▲	74	12818, DE3021▲, DE3022▲	DE3175▲	2001	
1157▲	168▲	168▲	—	P21W▲	194▲	—	194▲	DE3022▲	74	12818, DE3021▲, DE3022▲	DE3175▲	1999-00	
1157▲	168▲	168▲	—	P21W▲	194▲	—	194▲	DE3022▲	74	74, 12818, DE3021▲, DE3022▲	DE3175▲	1998	
1157▲	168▲	168▲	—	P21W▲	194▲	—	194▲	DE3175▲	74	74, 12818, DE3021▲, DE3022▲	DE3022▲, DE3175▲	1997	
1157▲	168▲	168▲	—	P21W▲	168▲	—	194▲	DE3175▲	74	12818, DE3021▲, DE3022▲	DE3022▲, DE3175▲	1995-96	

Tercel

7443▲	921▲	1157▲	168▲	7440▲	168▲	—	74, 194▲	DE3175▲	—	DE3175▲	194▲	1999	
7443▲	921▲	1157▲	168▲	7440▲	168▲	—	74, 194▲	DE3175▲	—	DE3175▲	194▲	1998	
1157▲	921▲	1157▲	168▲	P21W▲	168▲	—	74, 194▲	DE3175▲	—	DE3175▲	194▲	1997	
1157▲	921▲	1157▲	168▲	P21W▲	168▲	—	74, 194▲	DE3175▲	—	DE3175▲	194▲	1995-96	
1157▲	921▲	1157▲	168▲	P21W▲	168▲	—	74, 194▲	DE3175▲	—	DE3175▲	194▲	1993-94	
1157▲	921▲	194▲	194▲	P21W▲	168▲	—	74, 194▲	DE3175▲	—	—	—	1991-92	
1157▲	P21W▲	168▲	194▲	P21W▲	89	—	—	DE3175▲	—	—	194▲	1988-90	
1157▲	—	194▲	194▲	P21W▲	89, 168▲	—	74	DE3175▲	—	—	—	1987	
1157▲	P21W▲	194▲	194▲	P21W▲	89	—	74, 194▲	DE3175▲	—	—	—	1983-86	
1157▲	—	194▲	194▲	P21W▲	89	—	74, 194▲	DE3175▲	—	—	—	1980-82	

Tundra

3157▲, 7443▲	921▲	3157NA▲	3157▲, 7443▲	921▲	168▲	DE3175▲	194▲	DE3175▲	37	74, 194▲	921▲, DE3175▲	2000-01	
--------------	------	---------	--------------	------	------	---------	------	---------	----	----------	---------------	---------	--

Van

1157▲	—	194▲	194▲	P21W▲	89	—	194▲	DE3175▲	—	DE3022▲	DE3175▲	1988-89	
1157▲	—	194▲	—	P21W▲	89	—	—	—	—	DE3022▲	DE3175▲	1986-87	

▲ LED Signal & Interior Upgrade Available
 ■ LED Sealed Beam Upgrade Available

If multiple part numbers exist for an application, check the original bulb.

◆ LED Fog Upgrade Available
 ★ LED HL Upgrade Available — Canada/Mexico Regions Only

MARCA	Año	Focos upgrade para luz baja y Alta				Luz baja ou dual	Luz alta	HID	Neblina/ conducir	Luz de Circulación Diuma	Estac	Direccional		Tras
		Faisceau bas et double améliorés										Fronte	Tras.	
MARQUE	Année	Halogen Headlight Upgrades				Faisceau bas ou double	Faisceau haut	HID	Brouillard/ Route	Lumière de jour	Station-ement	Clignotant		Feuarrière
Model		NightGuide platinum	CrystalVision platinum	VisionPlus	Vision							Avant	Arrière	
MAKE	Year					Low or Dual Beam	High Beam	HID	Fog/ Driving	Daytime Running Lamp	Parking	Directional Signal		Tail
Model		Front	Rear											

TOYOTA

Van													
	1984-85	—	—	—	—	H4656■	H4651■	—	—	—	1157▲	P21W▲	1157▲
Van Wagon													
	1988	—	—	—	—	H4656■	H4651■	—	—	194▲	P21W▲	P21W▲	1157▲

TRIUMPH

GT6													
	1967-73	—	—	—	—	H6024■	—	—	—	1895	P21W▲	P21W▲	1157▲
Spitfire													
	1980	—	—	—	—	H6024■	—	—	—	57	1157▲	1157▲	1157▲
	1977-79	—	—	—	—	H6024■	—	—	—	1157▲	1157▲	P21W▲	1157▲
	1976	—	—	—	—	H6024■	—	—	—	1157▲	1157▲	P21W▲	1157▲
	1973-75	—	—	—	—	H6024■	—	—	—	1895	P21W▲	P21W▲	1157▲
TR6													
	1969-76	—	—	—	—	H6024■	—	—	—	1895	P21W▲	P21W▲	1157▲
TR7													
	1979-82	—	—	—	—	H6024■	—	—	—	1895	P21W▲	P21W▲	67
	1975-78	—	—	—	—	H6024■	—	—	—	1895	P21W▲	P21W▲	97
TR8													
	1980-82	—	—	—	—	H6024■	—	—	—	—	P21W▲	P21W▲	89

VOLKSWAGEN

411													
	1971-73	—	—	—	—	H5006	H5001	—	—	1157▲	1157▲	P21W▲	1157▲
412													
	1973-74	—	—	—	—	H6024■	—	—	—	1157▲	1157▲	P21W▲	97
Beetle													
	1998-01	•	•	•	—	H1★	H1★	H1	—	12961▲	2357NA▲	P21W▲	P21/5W▲
	1979	—	—	—	—	H6024■	—	—	—	1157▲	1157▲	P21W▲	97
	1978	—	—	—	—	H6024■	—	—	—	1157▲	1157▲	P21W▲	97
	1975-77	—	—	—	—	H6024■	—	—	—	1157▲	1157▲	P21W▲	1157▲
	1973-74	—	—	—	—	H6024■	—	—	—	1157▲	1157▲	P21W▲	97
	1971-72	—	—	—	—	H6024■	—	—	—	1157▲	1157▲	P21W▲	1157▲
	1967-70	—	—	—	—	H6024■	—	—	—	1034▲	1034▲	1073▲, P21W▲	67, 1034▲
	1964-66	—	—	—	—	H6006	—	—	—	63	1129	1154	63, 1154
	1958-63	—	—	—	—	H6006	—	—	—	63	1129	1129	63, 1154
Cabrio													
	2000-01	•	•	•	•	H7★	9005★	H3	—	3457NA▲	3457NA▲	P21W▲	12821
	1999	•	•	•	•	9003(W/2 Headlamps)★	9005★	H3	—	12961▲,	3457NA▲, PY21W, PY21W(W/2 Headlamps)	P21W▲	12821
	1997-98	•	•	•	•	9006★	9005★	H3	—	P21/5W▲	P21/5W▲	P21W▲	12821
	1996	•	•	•	•	9004★	9005★	H3	—	P21/5W▲	P21/5W▲	P21W▲	12821
	1995	•	•	•	•	9006★	9005★	H3	—	P21/5W▲	P21/5W▲	P21W▲	12821
Cabriolet													
	1985-93	—	—	—	—	H6024■	—	—	—	P21/5W▲	P21/5W▲	P21W▲	12821
Corrado													
	1995	•	•	•	•	9004★	—	—	—	P21/5W▲	P21/5W▲	P21W▲	P21/5W▲
	1990-94	•	•	•	•	9004★	—	—	—	P21/5W▲	P21/5W▲	P21W▲	P21/5W▲

Freno	Freno Superior	Lateral		Reversa & auxiliar	Placa	Mapa	Cenicero	Techo	Guant.	Auxiliar	Cofre	Año	MARCA
		Frente	Tras.										Modelo
Feud'arrêt	Arrêt haute position	Feu Latéral		Recul & virage	Plaque d'imm.	Carte	Cendrier	Plafonnier	Boîte à gants	Arrêt ou accueil	Coffre	Année	MARQUE
		Avant	Arrière										Model
Stop	High Mount Stop	Sidemarker		Back-Up & Cornering	Lic. Plate	Map	Instr. Panel	Dome	Glove Comp.	Step or Courtesy	Trunk/ Cargo	Year	Make
		Front	Rear										Model
TOYOTA													
Van													
1157▲	—	—	—	P21W▲	89	—	—	—	—	—	—	1984-85	
Van Wagon													
1157▲	—	194▲	194▲	P21W▲	89	—	194▲	DE3175▲	—	DE3022▲	DE3175▲	1988	
TRIUMPH													
GT6													
1157▲	—	—	—	—	1895	—	—	—	—	—	—	1967-73	
Spitfire													
1157▲	—	57	57	P21W▲	89	—	53	—	—	—	—	1980	
1157▲	—	1895	1895	P21W▲	—	—	—	—	—	—	—	1977-79	
1157▲	—	—	1895	P21W▲	—	—	—	—	—	—	—	1976	
1157▲	—	—	—	—	1895	—	—	—	—	—	—	1973-75	
TR6													
1157▲	—	1895	1895	P21W▲	1895	—	—	—	—	—	—	1969-76	
TR7													
1157▲	—	194▲	194▲	P21W▲	—	—	74, 194▲	—	—	—	—	1979-82	
1157▲	—	194▲	194▲	P21W▲	—	—	74, 194▲	—	—	—	—	1975-78	
TR8													
P21W▲	—	—	—	P21W▲	—	—	—	—	—	—	—	1980-82	
VOLKSWAGEN													
411													
1157▲	—	97	97	—	97	—	—	—	—	—	—	1971-73	
412													
P21W▲	—	1895	1895	P21W▲	89	—	—	—	—	—	—	1973-74	
Beetle													
P21/5W▲	—	2357NA▲	12961▲	P21W▲	12961▲	12844	12516	—	12961▲	12844	12961▲	1998-01	
P21W▲	—	1893	1893	P21W▲	89	—	74	1893	—	—	—	1979	
P21W▲	—	1893	1893	P21W▲	89	—	—	211-2▲	—	—	—	1978	
1157▲	—	1895	97	P21W▲	89	—	74	—	—	—	—	1975-77	
P21W▲	—	1895	97	P21W▲	89	—	74	—	—	—	—	1973-74	
1157▲	—	1157▲	1157▲	P21W▲	89	—	74	—	—	—	—	1971-72	
1034▲	—	—	—	1073▲, P21W▲	89	—	74	—	—	—	—	1967-70	
1154	—	—	—	—	63	—	—	—	—	—	—	1964-66	
1129, 1154	—	—	—	—	63	—	—	—	—	—	—	1958-63	
Cabrio													
P21W▲	—	12961▲	—	P21W▲	12844	12961▲	—	6411▲	12818, DE3021▲	12844	12844	2000-01	
P21W▲	70	12961▲	—	P21W▲	12844	6411▲	—	12844	12818, DE3021▲	6411▲, 12844	12844	1999	
P21W▲	70	12961▲	—	P21W▲	12961▲	6411▲	—	12844	12256	6411▲, 12961▲	12844	1997-98	
P21W▲	70	12961▲	12256	P21W▲	12961▲	6411▲	PC74	6411▲	12818, DE3021▲	12844, 12961▲	12844	1996	
P21W▲	70	12961▲	12256	P21W▲	12961▲	6411▲	PC74	6411▲	12818, DE3021▲	12844, 12961▲	12844	1995	
Cabriolet													
P21W▲	12961▲	12929	12929	P21W▲	12929	—	PC74	6411▲	—	6411▲	6411▲	1985-93	
Corrado													
P21/5W▲	12961▲	12929, 12961▲	12929	P21W▲	12929	12961▲	PC74	6411▲	—	—	—	1995	
P21/5W▲	12961▲	12929	12929	P21W▲	12929	—	PC74	6411▲	—	—	—	1990-94	

▲ LED Signal & Interior Upgrade Available
 ■ LED Sealed Beam Upgrade Available

If multiple part numbers exist for an application, check the original bulb.

◆ LED Fog Upgrade Available
 ★ LED HL Upgrade Available — Canada/Mexico Regions Only

MARCA	Año	Focos upgrade para luz baja y Alta				Luz baja ou dual	Luz alta	HID	Neblina/ conducir	Luz de Circulación Diuma	Estac	Direccional		Tras
		Faisceau bas et double améliorés										Fronte	Tras.	
MARQUE	Année	Halogen Headlight Upgrades				Faisceau bas ou double	Faisceau haut	HID	Brouillard/ Route	Lumière de jour	Station-ement	Clignotant		Feuarrière
Model		NightGuide platinum	CrystalVision platinum	VisionPlus	Vision							Avant	Arrière	
MAKE	Year					Low or Dual Beam	High Beam	HID	Fog/ Driving	Daytime Running Lamp	Parking	Directional Signal		Tail
Model		Front	Rear											

VOLKSWAGEN

Dasher

	1978-81	—	—	—	—	H5006	H5001	—	—	12929	P21W▲	P21W▲	12814
	1974-77	—	—	—	—	H6024■	—	—	—	1157▲	1157▲	P21W▲	97

EuroVan

	1997, 1999-01	•	•	•	•	9004★	—	—	H3	—	P21/5W▲	P21/5W▲	P21W▲	P21/5W▲
	1996	•	•	•	•	9004★	—	—	H3	—	P21/5W▲	P21/5W▲	P21W▲	P21/5W▲
	1995	•	•	•	•	9004★	—	—	H3	—	P21/5W▲	P21/5W▲	P21W▲	P21/5W▲
	1993-94	•	•	•	•	9004★	—	—	H3	—	P21/5W▲	P21/5W▲	P21W▲	P21/5W▲
	1992	•	•	•	•	9003★	—	—	H3	—	P21/5W▲	P21/5W▲	P21W▲	P21/5W▲

Fastback

	1969-73	—	—	—	—	H6024■	—	—	—	—	1157▲	1157▲	P21W▲	1157▲
--	---------	---	---	---	---	--------	---	---	---	---	-------	-------	-------	-------

Fox

	1992-93	•	•	•	•	9004★	—	—	—	—	1157NA▲	1157NA▲	P21W▲	12814
	1987-91	—	—	—	—	H6054■	—	—	—	—	P21/5W▲	P21/5W▲	P21W▲	12814

Golf

	2000-01	•	•	•	•	H7★	H7★	—	H3	—	3457NA▲	3457NA▲	P21W▲	12814
	1999	•	•	•	•	H7★	H7★	—	H3	—	2357NA▲, P21/5W▲	2357NA▲, P21/5W▲	P21W▲	12821
	1997-98	•	•	•	•	9006(W/4 Headlamps)★	9005(W/4 Headlamps)★	—	H3	—	P21/5W▲	P21/5W▲	P21W▲	12821
	1996	•	•	•	•	9006★	9005★	—	H3	—	P21/5W▲	P21/5W▲	P21W▲	12821
	1995	•	•	•	•	9004★	—	—	H3	—	P21/5W▲	P21/5W▲	P21W▲	12821
	1993-94	•	•	•	•	9004★	—	—	H3	—	P21/5W▲	P21/5W▲	P21W▲	12821
GTI 8-Valve	1990-92	•	•	•	•	9004★	—	—	H3	—	P21/5W▲	P21/5W▲	P21W▲	P21/5W▲
	1988-92	•	•	•	•	9004★	—	—	—	—	P21/5W▲	P21/5W▲	P21W▲	—
Base	1988-92	•	•	•	•	9004★	—	—	—	—	P21/5W▲	P21/5W▲	P21W▲	12821
GL	1988-92	•	•	•	•	9004★	—	—	—	—	P21/5W▲	P21/5W▲	P21W▲	12821
GTI 16-Valve	1988-92	•	•	•	•	9004★	—	—	H3	—	P21/5W▲	P21/5W▲	P21W▲	P21/5W▲
GT	1988	•	•	•	•	9004★	—	—	—	—	P21/5W▲	P21/5W▲	P21W▲	12821
GL	1987	—	—	—	—	H6054■	—	—	—	—	P21/5W▲	P21/5W▲	P21W▲	12821
GT	1987	—	—	—	—	H6054■	—	—	—	—	P21/5W▲	P21/5W▲	P21W▲	12821
GTI 16-Valve	1987	•	•	•	•	9004★	—	—	—	—	P21/5W▲	P21/5W▲	P21W▲	P21/5W▲
	1986-87	—	—	—	—	—	—	—	—	—	P21/5W▲	P21/5W▲	P21W▲	—
GTI	1986-87	•	•	•	•	9004★	—	—	—	—	P21/5W▲	P21/5W▲	P21W▲	P21/5W▲
Base	1986	—	—	—	—	H6054■	—	—	—	—	P21/5W▲	P21/5W▲	P21W▲	12821
	1985	—	—	—	—	—	—	—	—	—	P21/5W▲	P21/5W▲	P21W▲	P21/5W▲
Base	1985	—	—	—	—	H6054■	—	—	—	—	P21/5W▲	P21/5W▲	P21W▲	P21/5W▲
GTI	1985	•	•	•	•	9004★	—	—	—	—	P21/5W▲	P21/5W▲	P21W▲	P21/5W▲

Jetta

	2001	•	•	•	•	9007★	—	—	H3	—	3457NA▲	12396NA, 3457NA▲, 3757NA▲	P21/5W▲, P21W▲	12821
	2000	•	•	•	•	9007★	—	—	H3	—	3457NA▲	12396NA, 3457NA▲, 3757NA▲	P21W▲	12821
	1999	•	•	•	•	9006★	9005★	—	H3	—	3457NA▲, P21/5W▲	12396NA, 3457NA▲, P21/5W▲	P21W▲	12821, P21/5W▲

Freno	Freno Superior	Lateral		Reversa & auxiliar	Placa	Mapa	Cenicero	Techo	Guant.	Auxiliar	Cofre	Año	MARCA
		Frente	Tras.										Modelo
Feud'arrêt	Arrêt haute position	Feu Latéral		Recul & virage	Plaque d'imm.	Carte	Cendrier	Plafonnier	Boîte à gants	Arrêt ou accueil	Coffre	Année	MARQUE
		Avant	Arrière										Model
Stop	High Mount Stop	Sidemarker		Back-Up & Cornering	Lic. Plate	Map	Instr. Panel	Dome	Glove Comp.	Step or Courtesy	Trunk/ Cargo	Year	Make
		Front	Rear										Model

VOLKSWAGEN

Dasher

P21W▲	—	12929	12929	P21W▲	12929	—	—	6411▲	—	—	—	1978-81	
P21W▲	—	1895	1895	P21W▲	1895	—	—	—	—	—	—	1974-77	

EuroVan

P21/5W▲	12505, 12961▲	P21/5W▲	P21/5W▲	P21W▲	12961▲	12961▲	—	6411▲	12929	12818, 12844, DE3021▲	6411▲, 12844	1997, 1999-01	
P21/5W▲	12505, 12961▲	P21/5W▲	P21/5W▲	P21W▲	12961▲	12961▲	—	6411▲	12929	12818, 12844, DE3021▲	6411▲, 12844, DE3425▲	1996	
P21/5W▲	12505, 12961▲	P21/5W▲	P21/5W▲	P21W▲	12961▲	12961▲	—	6411▲	12929	12818, 12844, DE3021▲	6411▲, DE3425▲	1995	
P21/5W▲	12505, 12961▲	P21/5W▲	P21/5W▲	P21W▲	12961▲	12961▲	—	6411▲	12929	12818, 12844, DE3021▲	6411▲	1993-94	
P21/5W▲	12505, 12961▲	P21/5W▲	P21/5W▲	P21W▲	12961▲	12961▲	—	6411▲	12929	12818, 12844, DE3021▲	6411▲	1992	

Fastback

1157▲	—	1895	1895	P21W▲	97	—	—	6411▲	—	—	—	1969-73	
-------	---	------	------	-------	----	---	---	-------	---	---	---	----------------	--

Fox

P21W▲	12961▲	12256	12256	P21W▲	12929	12844	PC74	12844	—	—	—	1992-93	
P21W▲	12961▲	12256	12256	P21W▲	12929	12844	—	6411▲	—	—	—	1987-91	

Golf

P21W▲	—	12961▲	12814	P21W▲	12844	12961▲	—	6411▲	12844	12961▲	12961▲	2000-01	
P21W▲	70	12961▲, P21/5W▲	12821	P21W▲	12844, 12961▲	6411▲, 12961▲	—	6411▲	12256, 12844	12844, 12961▲	12844, 12961▲	1999	
P21W▲	70	12961▲, P21/5W▲	12821	P21W▲	12961▲	12961▲	—	6411▲	12256	12844	12844	1997-98	
P21W▲	70	12961▲	12821	P21W▲	12961▲	6411▲	PC74	6411▲	—	12844	12844	1996	
P21W▲	70	12961▲	12821	P21W▲	12961▲	6411▲	PC74	6411▲	—	12844	12844	1995	
P21W▲	12961▲	12256	12256	P21W▲	12961▲	—	PC74	6411▲	—	6411▲	—	1993-94	
P21/5W▲	12961▲	12256	12256	P21W▲	12961▲	—	PC74	6411▲	—	6411▲	—	1990-92	GTI 8-Valve
—	12961▲	12256	12256	P21W▲	12961▲	—	PC74	6411▲	—	6411▲	—	1988-92	
P21W▲	12961▲	12256	12256	P21W▲	12961▲	—	PC74	6411▲	—	6411▲	—	1988-92	Base
P21W▲	12961▲	12256	12256	P21W▲	12961▲	—	PC74	6411▲	—	6411▲	—	1988-92	GL
P21/5W▲	12961▲	12256	12256	P21W▲	12961▲	—	PC74	6411▲	—	6411▲	—	1988-92	GTI 16-Valve
P21W▲	12961▲	12256	12256	P21W▲	12961▲	—	PC74	6411▲	—	6411▲	—	1988	GT
P21W▲	12961▲	12256	12256	P21W▲	12961▲	—	—	6411▲	—	—	—	1987	GL
P21W▲	12961▲	12256	12256	P21W▲	12961▲	—	—	6411▲	—	—	—	1987	GT
P21/5W▲	12961▲	12256	12256	P21W▲	12961▲	—	—	6411▲	—	—	—	1987	GTI 16-Valve
—	12961▲	12256	12256	P21W▲	12961▲	—	—	6411▲	—	—	—	1986-87	
P21/5W▲	12961▲	12256	12256	P21W▲	12961▲	—	—	6411▲	—	—	—	1986-87	GTI
P21W▲	12961▲	12256	12256	P21W▲	12961▲	—	—	6411▲	—	—	—	1986	Base
P21/5W▲	12961▲	12256	—	P21W▲	12961▲	—	12961▲	6411▲	—	—	—	1985	
P21/5W▲	12961▲	12256	—	P21W▲	12961▲	—	12961▲	6411▲	—	—	—	1985	Base
P21/5W▲	12961▲	12256	—	P21W▲	12961▲	—	12961▲	6411▲	—	—	—	1985	GTI

Jetta

P21/5W▲, P21W▲	—	12256	—	P21W▲	12844	12961▲	—	6411▲	12961▲	12844, 12961▲	12844, 12961▲	2001	
P21W▲	—	12256	—	P21W▲	12844	12961▲	—	6411▲	12818, DE3021▲	12844	12961▲	2000	
P21/5W▲, P21W▲	70	12256, 12961▲	—	P21W▲	12844, 12961▲	6411▲, 12961▲	—	6411▲	12818, DE3021▲	12844	12844, 12961▲	1999	

▲ LED Signal & Interior Upgrade Available
 ■ LED Sealed Beam Upgrade Available

If multiple part numbers exist for an application, check the original bulb.

◆ LED Fog Upgrade Available
 ★ LED HL Upgrade Available — Canada/Mexico Regions Only

MARCA	Año	Focos upgrade para luz baja y Alta				Luz baja ou dual	Luz alta	HID	Neblina/ conducir	Luz de Circulación Diuma	Estac	Direccional		Tras
		Faisceau bas et double améliorés										Fronte	Tras.	
MARQUE	Année	Halogen Headlight Upgrades				Faisceau bas ou double	Faisceau haut	HID	Brouillard/ Route	Lumière de jour	Station-ement	Clignotant		Feuarrière
Model		NightGuide platinum	CrystalVision platinum	VisionPlus	Vision							Avant	Arrière	
MAKE	Year					Low or Dual Beam	High Beam	HID	Fog/ Driving	Daytime Running Lamp	Parking	Directional Signal		Tail
Model		Front	Rear											

VOLKSWAGEN

Jetta

1997-98	•	•	•	•	9006(W/4 Headlamps)★	9005(W/4 Headlamps)★		H3	—	P21/5W▲	P21/5W▲	P21W▲	P21/5W▲
1995-96	•	•	•	•	9004★	—		H3	—	P21/5W▲	P21/5W▲	P21W▲	P21/5W▲
1993-94	•	•	•	•	9004★	—		—	—	P21/5W▲	P21/5W▲	P21W▲	P21/5W▲
1986-92	•	•	•	•	9004★	—		—	—	P21/5W▲	P21/5W▲	P21W▲	12821
1985	•	•	•	•	9004★	—		—	—	P21/5W▲	P21/5W▲	P21W▲	12814
1980-84	—	—	—	—	H4656■	H4651■		—	—	P21/5W▲	P21/5W▲	P21W▲	12821

Karmann Ghia

1974	—	—	—	—	H6024■	—		—	—	1157▲	1157▲	P21W▲	97
1973	—	—	—	—	H6024■	—		—	—	1157▲	1157▲	P21W▲	1157▲
1969-72	—	—	—	—	H6024■	—		—	—	1157▲	1157▲	P21W▲	1157▲
1967-68	—	—	—	—	H6024■	—		—	—	1034▲	1034▲	1073▲, P21W▲	67, 1034▲
1964-66	—	—	—	—	H6006	—		—	—	63	1129	1154	63, 1154
1958-63	—	—	—	—	H6006	—		—	—	63	1129	1129	63, 1154

Passat

2001	•	•	•	•	9003★	H7★	D2S	9003◆, H3	H7▲	12961▲, 3457NA▲	12396NA, 3457NA▲, P21/5W▲	P21/5W▲, PY21W	P21/4W, P21/5W▲
1998-00	•	•	•	•	H7★	9003★		9003◆	H7▲	1157NA▲	1157NA▲, 12396NA, 12961▲, 3457NA▲	P21/5W▲	P21/5W▲
1995-97	•	•	•	•	9006★	9005★		H1	—	P21/5W▲	P21/5W▲	P21W▲	12821
1990-94	•	•	•	•	9004★	—		—	—	P21/5W▲	P21/5W▲	P21W▲	P21/5W▲

Quantum

1987-88	•	•	•	•	9004★	—		—	—	P21/5W▲	P21/5W▲	P21W▲	12821
1982-86	—	—	—	—	H4656■	H4651■		—	—	P21/5W▲	P21/5W▲	P21W▲	12821

Rabbit

1981-84	—	—	—	—	H6054■	—		—	—	P21/5W▲	P21/5W▲	P21W▲	P21/5W▲
1980	—	—	—	—	H6054■	—		—	—	P21/5W▲	P21/5W▲	P21W▲	12814
1979	—	—	—	—	H6054■	—		—	—	1157▲	1157▲	P21W▲	97
1978	—	—	—	—	H6024■	—		—	—	1157▲	1157▲	P21W▲	97
1975-77	—	—	—	—	H6024■	—		—	—	1157▲	1157▲	P21W▲	97

Rabbit Convertible

1980-84	—	—	—	—	H6024■	—		—	—	P21/5W▲	P21/5W▲	P21W▲	12814
---------	---	---	---	---	--------	---	--	---	---	---------	---------	-------	-------

Rabbit Pickup

1980-83	—	—	—	—	H6054■	—		—	—	P21/5W▲	P21/5W▲	P21W▲	P21/5W▲
---------	---	---	---	---	--------	---	--	---	---	---------	---------	-------	---------

Scirocco

1985-89	—	—	—	—	H4656■	H4651■		—	—	P21/5W▲	P21/5W▲	P21W▲	12814
1982-84	—	—	—	—	H4656■	H4651■		—	—	P21/5W▲	P21/5W▲	P21W▲	12814
1975-81	—	—	—	—	H5006	H5001		—	—	P21/5W▲	P21/5W▲	P21W▲	12821

Squareback

1969-73	—	—	—	—	H6024■	—		—	—	1157▲	1157▲	P21W▲	1157▲
---------	---	---	---	---	--------	---	--	---	---	-------	-------	-------	-------

Super Beetle

1979-80	—	—	—	—	H6024■	—		—	—	1157▲	1157▲	P21W▲	97
1978	—	—	—	—	H6024■	—		—	—	1157▲	1157▲	P21W▲	97
1975-77	—	—	—	—	H6024■	—		—	—	1157▲	1157▲	P21W▲	1157▲
1973-74	—	—	—	—	H6024■	—		—	—	1157▲	1157▲	P21W▲	97
1971-72	—	—	—	—	H6024■	—		—	—	1157▲	1157▲	P21W▲	1157▲

Freno	Freno Superior	Lateral		Reversa & auxiliar	Placa	Mapa	Cenicero	Techo	Guant.	Auxiliar	Cofre	Año	MARCA
		Frente	Tras.										Modelo
Feud'arrêt	Arrêt haute position	Feu Latéral		Recul & virage	Plaque d'imm.	Carte	Cendrier	Plafonnier	Boîte à gants	Arrêt ou accueil	Coffre	Année	MARQUE
		Avant	Arrière										Model
Stop	High Mount Stop	Sidemarker		Back-Up & Cornering	Lic. Plate	Map	Instr. Panel	Dome	Glove Comp.	Step or Courtesy	Trunk/Cargo	Year	Make
		Front	Rear										Model

VOLKSWAGEN

Jetta

P21/5W▲	70	12961▲	—	P21W▲	12961▲	6411▲	—	6411▲	—	12844	12844	1997-98
P21/5W▲	70	12961▲	—	P21W▲	12961▲	6411▲	PC74	6411▲	—	12844	12844	1995-96
P21/5W▲	12961▲	12256	12256	P21W▲	12961▲	—	PC74	6411▲	—	—	12844	1993-94
P21W▲	12961▲	12256	12256	P21W▲	12961▲	—	PC74	6411▲	—	—	12844	1986-92
P21W▲	—	12256	12256	P21W▲	12961▲	—	—	6411▲	—	—	—	1985
P21W▲	—	12256	12256	P21W▲	12929	—	—	6411▲	12818, DE3021▲	—	12844	1980-84

Karmann Ghia

P21W▲	—	1895	1157▲	P21W▲	97	—	—	—	—	—	—	1974
1157▲	—	1895	1157▲	P21W▲	97	—	—	—	—	—	—	1973
1157▲	—	1895	1895	—	97	—	—	—	—	—	—	1969-72
1034▲, 1073▲, P21W▲	—	—	—	—	89	—	—	—	—	—	—	1967-68
1154	—	—	—	—	63	—	—	—	—	—	—	1964-66
1129, 1154	—	—	—	—	63	—	—	—	—	—	—	1958-63

Passat

P21/4W, P21/5W▲, P21W▲	12961▲	—	—	P21W▲	12844	12844, 12961▲	PC74	6411▲, 12844	12818, 12844, DE3021▲	12844, 12961▲	12844, 12961▲	2001
P21/5W▲, P21W▲	12961▲	—	—	P21W▲	12961▲	12961▲	PC74	6411▲	12844	12844, 12961▲	12961▲	1998-00
P21W▲	70, 12961▲	—	—	P21W▲	12961▲	6411▲, 12961▲	PC74	6411▲	—	12844, 12961▲	12844	1995-97
P21/5W▲	12961▲	—	—	P21W▲	12961▲	—	PC74	6411▲	—	6411▲	12844	1990-94

Quantum

P21W▲	12961▲	P21/5W▲	12821	P21W▲	12929	12961▲	—	6411▲	12844	—	12844	1987-88
P21W▲	12961▲	12256	12256	P21W▲	12929	—	—	6411▲	12844	—	12844	1982-86

Rabbit

P21/5W▲	—	P21/5W▲	12256	P21W▲	12256	—	194▲	—	—	—	—	1981-84
P21W▲	—	—	—	P21W▲	12929	—	—	6411▲	—	—	—	1980
P21W▲	—	1893	1893	P21W▲	12929	—	74	561	—	—	—	1979
P21W▲	—	1893	1893	P21W▲	12929	—	—	211-2▲	—	—	—	1978
P21W▲	—	—	—	P21W▲	12929	—	12516	—	—	—	—	1975-77

Rabbit Convertible

P21W▲	—	12256	12256	P21W▲	12256	—	—	12929	—	—	—	1980-84
-------	---	-------	-------	-------	-------	---	---	-------	---	---	---	----------------

Rabbit Pickup

P21/5W▲	—	P21/5W▲	—	P21W▲	12929	—	—	—	—	—	—	1980-83
---------	---	---------	---	-------	-------	---	---	---	---	---	---	----------------

Scirocco

P21W▲	12961▲	P21/5W▲	12929	P21W▲	12929	—	—	6411▲	—	—	—	1985-89
P21W▲	—	P21/5W▲	12929	P21W▲	12929	—	12516	6411▲	—	—	—	1982-84
P21W▲	—	12929	12929	P21W▲	12929	—	12516	6411▲	12818, DE3021▲	—	12844	1975-81

Squareback

1157▲	—	1895	1895	P21W▲	97	—	—	6411▲	—	—	—	1969-73
-------	---	------	------	-------	----	---	---	-------	---	---	---	----------------

Super Beetle

P21W▲	—	1893	1893	P21W▲	89	—	74	1893	—	—	—	1979-80
P21W▲	—	1893	1893	P21W▲	89	—	—	211-2▲	—	—	—	1978
1157▲	—	1895	97	P21W▲	89	—	74	—	—	—	—	1975-77
P21W▲	—	1895	97	P21W▲	89	—	74	—	—	—	—	1973-74
1157▲	—	1157▲	1157▲	P21W▲	89	—	74	—	—	—	—	1971-72

▲ LED Signal & Interior Upgrade Available
 ■ LED Sealed Beam Upgrade Available

If multiple part numbers exist for an application, check the original bulb.

◆ LED Fog Upgrade Available
 ★ LED HL Upgrade Available — Canada/Mexico Regions Only

MARCA	Año	Focos upgrade para luz baja y Alta				Luz baja ou dual	Luz alta	HID	Neblina/ conducir	Luz de Circulación Diuma	Estac	Direccional		Tras
		Faisceau bas et double améliorés										Fronte	Tras.	
MARQUE	Année	Halogen Headlight Upgrades				Faisceau bas ou double	Faisceau haut	HID	Brouillard/ Route	Lumière de jour	Station-ement	Clignotant		Feuarrière
Model		NightGuide platinum	CrystalVision platinum	VisionPlus	Vision							Avant	Arrière	
MAKE	Year					Low or Dual Beam	High Beam	HID	Fog/ Driving	Daytime Running Lamp	Parking	Directional Signal		Tail
Model		Front	Rear											

VOLKSWAGEN

Thing

1973-74	—	—	—	—	H6024■	—	—	—	—	12929	P21W▲	P21W▲	12821
---------	---	---	---	---	--------	---	---	---	---	-------	-------	-------	-------

Transporter

1992-94	●	●	●	●	9004★	—	—	H3	—	P21/5W▲	P21/5W▲	P21W▲	P21/5W▲
1986-91	●	●	●	●	9004★	—	—	H3	—	P21/5W▲	P21/5W▲	P21W▲	P21/5W▲
1985	—	—	—	—	H6024■	—	—	—	—	P21/5W▲	P21/5W▲	P21W▲	12821
1968-79	—	—	—	—	H6024■	—	—	—	—	1157▲	1157▲	P21W▲	1157▲

Vanagon

1986-91	●	●	●	●	9004★	—	—	H3	—	P21/5W▲	P21/5W▲	P21W▲	P21/5W▲
1980-85	—	—	—	—	H6024■	—	—	—	—	P21/5W▲	P21/5W▲	P21W▲	12814

VOLVO

142

1974	—	—	—	—	H6024■	—	—	—	—	67	P21W▲	P21W▲	67
1973	—	—	—	—	H6024■	—	—	—	—	97	P21W▲	P21W▲	89
1967-72	—	—	—	—	H6024■	—	—	—	—	1157▲	P21W▲	P21W▲	1157▲

144

1974	—	—	—	—	H6024■	—	—	—	—	67	P21W▲	P21W▲	67
1973	—	—	—	—	H6024■	—	—	—	—	—	P21W▲	P21W▲	89
1967-72	—	—	—	—	H6024■	—	—	—	—	1157▲	P21W▲	P21W▲	1157▲

145

1974	—	—	—	—	H6024■	—	—	—	—	67	P21W▲	P21W▲	67
1973	—	—	—	—	H6024■	—	—	—	—	—	P21W▲	P21W▲	89
1968-72	—	—	—	—	H6024■	—	—	—	—	1157▲	P21W▲	P21W▲	1157▲

164

1974-75	—	—	—	—	H6024■	—	—	—	—	67	P21W▲	P21W▲	67
1973	—	—	—	—	H6024■	—	—	—	—	67	P21W▲	P21W▲	67
1969-72	—	—	—	—	H6024■	—	—	—	—	1157▲	P21W▲	P21W▲	1157▲

1800

1969-73	—	—	—	—	H6024■	—	—	—	—	1157▲	1157▲	P21W▲	—
---------	---	---	---	---	--------	---	---	---	---	-------	-------	-------	---

240

1992-93	●	●	●	●	9004★	—	—	H3	—	1157NA▲	1157NA▲	P21W▲	P21/5W▲
1990-91	●	●	●	●	9004★	—	—	H3	—	1157NA▲	1157NA▲	P21W▲	12821, P21/5W▲

242

1981-84	—	—	—	—	H4656■	H4651■	—	—	—	67	P21W▲	P21W▲	67
1980	—	—	—	—	H6024■	—	—	—	—	67	P21W▲	P21W▲	67
1978-79	—	—	—	—	H6024■	—	—	—	—	67	P21W▲	P21W▲	67
1975-77	—	—	—	—	H6024■	—	—	—	—	67	P21W▲	P21W▲	67

244

1988-89	●	●	●	●	9004★	—	—	H3	—	1157NA▲	1157NA▲	P21W▲	12821, P21/5W▲
1986-87	●	●	●	●	9004★	—	—	H3	—	1157NA▲	1157NA▲	P21W▲	12821, P21/5W▲

Freno	Freno Superior	Lateral		Reversa & auxiliar	Placa	Mapa	Cenicero	Techo	Guant.	Auxiliar	Cofre	Año	MARCA
		Frente	Tras.										Modelo
Feud'arrêt	Arrêt haute position	Feu Latéral		Recul & virage	Plaque d'imm.	Carte	Cendrier	Plafonnier	Boîte à gants	Arrêt ou accueil	Coffre	Année	MARQUE
		Avant	Arrière										Model
Stop	High Mount Stop	Sidemarker		Back-Up & Cornering	Lic. Plate	Map	Instr. Panel	Dome	Glove Comp.	Step or Courtesy	Trunk/Cargo	Year	Make
		Front	Rear										Model

VOLKSWAGEN

Thing

P21W▲	—	12929	12929	P21W▲	12821	—	12516	12844	—	12818, DE3021▲	—	1973-74
-------	---	-------	-------	-------	-------	---	-------	-------	---	----------------	---	---------

Transporter

P21/5W▲	12961▲	—	—	P21W▲	12961▲	—	PC74	—	—	—	—	1992-94
P21/5W▲	12961▲	12929	12929	P21W▲	12929	—	PC74	6411▲	12818, DE3021▲	6411▲	—	1986-91
P21W▲	—	12929	12929	P21W▲	12814	—	—	6411▲	—	—	—	1985
1157▲	—	1895	1895	P21W▲	89	—	12516	—	—	—	—	1968-79

Vanagon

P21/5W▲	12961▲	12929	12929	P21W▲	12929	—	PC74	6411▲	12818, DE3021▲	6411▲	—	1986-91
P21W▲	—	12929	12929	P21W▲	12929	—	—	6411▲	12818, DE3021▲	—	—	1980-85

VOLVO

142

P21W▲	—	67	57	1141▲, P21W▲	12844	—	74, 194▲	1895, 12844	—	—	—	1974
P21W▲	—	97	97	1141▲, P21W▲	12844	—	74, 194▲	1895, 12844	—	—	—	1973
1157▲	—	89	89	—	211-2▲	—	194▲	12844, 211-2▲	—	—	—	1967-72

144

P21W▲	—	67	57	P21W▲	12844	—	74, 194▲	1895, 12844	—	—	—	1974
P21W▲	—	97	97	1141▲, P21W▲	12844	—	74, 194▲	1895, 12844	—	—	—	1973
1157▲	—	89	89	—	211-2▲	—	194▲	12844, 211-2▲	—	—	—	1967-72

145

P21W▲	—	67	57	P21W▲	12844	—	74, 194▲	1895, 12844	—	—	—	1974
P21W▲	—	97	97	1141▲, P21W▲	12844	—	74, 194▲	1895, 12844	—	—	—	1973
1157▲	—	89	89	—	211-2▲	—	194▲	12844, 211-2▲	—	—	—	1968-72

164

P21W▲	—	57	57	P21W▲	12844	—	74, 194▲	12844	—	—	—	1974-75
P21W▲	—	57	57	P21W▲	12844	—	74, 194▲	1895, 12844	—	—	—	1973
1157▲	—	89	89	—	211-2▲	—	194▲	12844, 211-2▲	—	—	—	1969-72

1800

—	—	89	89	—	1895	—	—	1895, 12844	—	—	—	1969-73
---	---	----	----	---	------	---	---	-------------	---	---	---	---------

240

P21/5W▲	P21W▲	1157NA▲	P21/5W▲	P21W▲	12844, 12929	—	12516	6411▲	—	—	6411▲	1992-93
P21/5W▲	P21W▲	1157NA▲	P21/5W▲	P21W▲	12844, 12929	—	12516	6411▲	—	—	6411▲	1990-91

242

P21W▲	—	67	—	P21W▲	57, 12844	—	—	6411▲	—	—	—	1981-84
P21W▲	—	67	67	P21W▲	57	—	—	12844	—	—	—	1980
P21W▲	—	67	67	P21W▲	57	—	—	12844, 212-2▲	—	—	—	1978-79
P21W▲	—	67	67	P21W▲	57	—	74, 194▲	12844	—	—	—	1975-77

244

P21/5W▲	P21W▲	1157NA▲	P21/5W▲	P21W▲	12844, 12929	—	12516	6411▲	—	—	6411▲	1988-89
P21/5W▲	—	—	—	P21W▲	12844	—	12516	6411▲	—	—	6411▲	1986-87

▲ LED Signal & Interior Upgrade Available
 ■ LED Sealed Beam Upgrade Available

If multiple part numbers exist for an application, check the original bulb.

◆ LED Fog Upgrade Available
 ★ LED HL Upgrade Available — Canada/Mexico Regions Only

MARCA	Año	Focos upgrade para luz baja y Alta				Luz baja ou dual	Luz alta	HID	Neblina/ conducir	Luz de Circulación Diuma	Estac	Direccional		Tras
		Faisceau bas et double améliorés										Fronte	Tras.	
MARQUE	Année	Halogen Headlight Upgrades				Faisceau bas ou double	Faisceau haut	HID	Brouillard/ Route	Lumière de jour	Station- ement	Clignotant		Feuarrière
Model		NightCuide platinum	CrystalVision platinum	VisionPlus	Vision							Avant	Arrière	
MAKE	Year					Low or Dual Beam	High Beam	HID	Fog/ Driving	Daytime Running Lamp	Parking	Directional Signal		Tail
Model		Front	Rear											

VOLVO

244													
	1985	—	—	—	—	H4656■	H4651■	—	—	12821	P21W▲	P21W▲	P21/5W▲
	1981-84	—	—	—	—	H4656■	H4651■	—	—	67	P21W▲	P21W▲	67
	1979	—	—	—	—	H5006	H5001	—	—	67	P21W▲	P21W▲	67
	1978, 1980	—	—	—	—	H5006	H5001	—	—	67	P21W▲	P21W▲	67
	1975-77	—	—	—	—	H6024■	—	—	—	67	P21W▲	P21W▲	67
245													
	1988-89	•	•	•	•	9004★	—	H3	—	1157NA▲	1157NA▲	P21W▲	12821, P21/5W▲
	1986-87	•	•	•	•	9004★	—	H3	—	1157NA▲	1157NA▲	P21W▲	12821, P21/5W▲
	1985	—	—	—	—	H4656■	H4651■	—	—	12821	P21W▲	P21W▲	P21/5W▲
	1981-84	—	—	—	—	H4656■	H4651■	—	—	67	P21W▲	P21W▲	67
	1980	—	—	—	—	H5006	H5001	—	—	67	P21W▲	P21W▲	67
	1979	—	—	—	—	H5006	H5001	—	—	67	P21W▲	P21W▲	67
	1978	—	—	—	—	H5006	H5001	—	—	67	P21W▲	P21W▲	67
	1975-77	—	—	—	—	H6024■	—	—	—	67	P21W▲	P21W▲	67
262													
	1981	—	—	—	—	H4656■	H4651■	—	—	67	P21W▲	P21W▲	67
	1980	—	—	—	—	H4656■	H4651■	—	—	1157NA▲	1157NA▲	P21W▲	67
	1979	—	—	—	—	H4656■	H4651■	—	—	1157NA▲	1157NA▲	P21W▲	67
	1978	—	—	—	—	H4656■	H4651■	—	—	67	P21W▲	P21W▲	67
	1976	—	—	—	—	H5006	H5001	—	—	67	P21W▲	P21W▲	67
264													
	1981-82	—	—	—	—	H4656■	H4651■	—	—	67	P21W▲	P21W▲	67
	1980	—	—	—	—	H5006	H5001	—	—	67	P21W▲	P21W▲	67
	1979	—	—	—	—	H4656■	H4651■	—	—	1157NA▲	1157NA▲	P21W▲	67
	1978	—	—	—	—	H4656■	H4651■	—	—	1157NA▲	1157NA▲	P21W▲	67
	1976-77	—	—	—	—	H5006	H5001	—	—	67	P21W▲	P21W▲	67
265													
	1981	—	—	—	—	H4656■	H4651■	—	—	67	P21W▲	P21W▲	67
	1980	—	—	—	—	H4656■	H4651■	—	—	1157NA▲	1157NA▲	P21W▲	67
	1979	—	—	—	—	H4656■	H4651■	—	—	1157NA▲	1157NA▲	P21W▲	67
	1978	—	—	—	—	H4656■	H4651■	—	—	1157NA▲	1157NA▲	P21W▲	67
	1976-77	—	—	—	—	H5006	H5001	—	—	67	P21W▲	P21W▲	67
740													
	1992	•	•	•	•	9004★	—	—	—	1157NA▲	1157NA▲	P21W▲	12821, P21/5W▲
	1990-91	•	•	•	•	9004★	—	H3	—	1157NA▲	1157NA▲	P21W▲	12821, P21/5W▲
	1988-89	—	—	—	—	H4656■	H4651■	H3	—	1157NA▲	1157NA▲	P21W▲	12821, P21/5W▲
	1985-87	—	—	—	—	H4656■	H4651■	H3	—	P21/5W▲	P21/5W▲	P21W▲	12821, P21/5W▲
745													
	1985	—	—	—	—	H4656■	H4651■	H3	—	P21/5W▲	P21/5W▲	P21W▲	12821, P21/5W▲

Freno	Freno Superior	Lateral		Reversa& auxiliar	Placa	Mapa	Cenicero	Techo	Guant.	Auxiliar	Cofre	Año	MARCA
		Frente	Tras.										Modelo
Feud'arrêt	Arrêt haute position	Feu Latéral		Recul& virage	Plaque d'imm.	Carte	Cendrier	Plafonnier	Boîte à gants	Arrêt ou accueil	Coffre	Année	MARQUE
		Avant	Arrière										Model
Stop	High Mount Stop	Sidemarker		Back-Up& Cornering	Lic. Plate	Map	Instr. Panel	Dome	Glove Comp.	Step or Courtesy	Trunk/ Cargo	Year	Make
		Front	Rear										Model

VOLVO

244

P21/5W▲	—	—	—	P21W▲	12929	—	—	6411▲	—	—	6411▲	1985	
P21W▲	—	67	—	P21W▲	57, 12844	—	—	6411▲	—	—	—	1981-84	
P21W▲	—	67	67	P21W▲	57	—	—	12844, 212-2▲	—	—	—	1979	
P21W▲	—	67	57	P21W▲	57	—	—	12844, 212-2▲	—	—	—	1978, 1980	
P21W▲	—	67	67	P21W▲	57	—	74, 194▲	12844	—	—	—	1975-77	

245

P21/5W▲	P21W▲	1157NA▲	P21/5W▲	P21W▲	12844, 12929	—	12516	6411▲	—	—	6411▲	1988-89	
P21/5W▲	—	—	—	P21W▲	12844	—	12516	6411▲	—	—	6411▲	1986-87	
P21/5W▲	—	—	—	P21W▲	12929	—	—	6411▲	—	—	6411▲	1985	
P21W▲	—	67	—	P21W▲	57, 12844	—	—	6411▲	—	—	—	1981-84	
P21W▲	—	67	57	P21W▲	57	—	—	12844, 212-2▲	—	—	—	1980	
P21W▲	—	67	57	P21W▲	12844	—	—	12844, 212-2▲	—	—	—	1979	
P21W▲	—	67	57	P21W▲	12844	—	—	12844, 211-2▲	—	—	—	1978	
P21W▲	—	67	57	P21W▲	12844	—	74, 194▲	12844	—	—	—	1975-77	

262

P21W▲	—	67	—	P21W▲	57, 12844	—	—	6411▲	—	—	—	1981	
P21W▲	—	1157NA▲	67	P21W▲	57	—	—	12844	—	—	—	1980	
P21W▲	—	1157NA▲	67	P21W▲	57	—	—	12844, 212-2▲	—	—	—	1979	
P21W▲	—	67	67	P21W▲	57	—	—	12844, 212-2▲	—	—	—	1978	
P21W▲	—	67	67	P21W▲	57	—	74, 194▲	12844	—	—	—	1976	

264

P21W▲	—	67	—	P21W▲	57, 12844	—	—	6411▲	—	—	—	1981-82	
P21W▲	—	67	57	P21W▲	57	—	—	12844, 212-2▲	—	—	—	1980	
P21W▲	—	—	—	P21W▲	57	—	—	12844, 212-2▲	—	—	—	1979	
P21W▲	—	57	57	P21W▲	57, 12844	—	—	12844, 212-2▲	—	—	—	1978	
P21W▲	—	67	67	P21W▲	57	—	74, 194▲	12844	—	—	—	1976-77	

265

P21W▲	—	67	—	P21W▲	57, 12844	—	—	6411▲	—	—	—	1981	
P21W▲	—	1157NA▲	67	P21W▲	57	—	—	12844	—	—	—	1980	
P21W▲	—	57	57	P21W▲	12844	—	—	12844, 212-2▲	—	—	—	1979	
P21W▲	—	57	57	P21W▲	57, 12844	—	—	12844, 212-2▲	—	—	—	1978	
P21W▲	—	67	57	P21W▲	12844	—	74, 194▲	12844, 212-2▲	—	—	—	1976-77	

740

P21/5W▲	P21W▲	1157NA▲	P21/5W▲	P21W▲	12821	—	12516	6411▲	—	—	6411▲	1992	
P21/5W▲	P21W▲	P21/5W▲	12929	P21W▲	12929	—	12516	6411▲	—	—	6411▲	1990-91	
P21/5W▲	P21W▲	1157NA▲	P21/5W▲	P21W▲	12929	—	12516	6411▲	—	—	6411▲	1988-89	
P21/5W▲	—	—	—	P21W▲	12929	—	—	6411▲	—	—	6411▲	1985-87	

745

P21/5W▲	—	—	—	P21W▲	12929	—	—	6411▲	—	—	6411▲	1985	
---------	---	---	---	-------	-------	---	---	-------	---	---	-------	------	--

▲ LED Signal & Interior Upgrade Available
 ■ LED Sealed Beam Upgrade Available

If multiple part numbers exist for an application, check the original bulb.

◆ LED Fog Upgrade Available
 ★ LED HL Upgrade Available — Canada/Mexico Regions Only

MARCA	Año	Focos upgrade para luz baja y Alta				Luz baja ou dual	Luz alta	HID	Neblina/ conducir	Luz de Circulación Diuma	Estac	Direccional		Tras
		Faisceau bas et double améliorés										Fronte	Tras.	
MARQUE	Année	Halogen Headlight Upgrades				Faisceau bas ou double	Faisceau haut	HID	Brouillard/ Route	Lumière de jour	Station- ement	Clignotant		Feuarrière
Model		NightGuide platinum	CrystalVision platinum	VisionPlus	Vision							Avant	Arrière	
MAKE	Year					Low or Dual Beam	High Beam	HID	Fog/ Driving	Daytime Running Lamp	Parking	Directional Signal		Tail
Model		Front	Rear											

VOLVO

760														
	1988-90	•	•	•	•	9004★	—		881	—	1157NA▲	1157NA▲	P21/5W▲	12821, P21/5W▲
	1985-87	—	—	—	—	H4656■	H4651■		H3	—	P21/5W▲	P21/5W▲	P21W▲	12821, P21/5W▲
	1983-84	—	—	—	—	H4656■	H4651■		—	—	67	P21W▲	P21W▲	67
780														
	1987-91	•	•	•	•	9004★	—		H3	—	12929	P21/5W▲	P21W▲	12821
850														
	1997	•	•	•	•	9003★	9005★		H3	—	1157NA▲	1157NA▲	PY21W	67, P21/4W
	1995-96	•	•	•	•	9003★	9005★		H3	—	1157NA▲	1157NA▲	P21W▲, PY21W	67, P21/4W
	1994	•	•	•	•	9006(W/4 Headlamps)★	9005(W/4 Headlamps)★		H3	—	P21W▲	P21W▲	P21W▲	67, P21/4W
	1993	•	•	•	•	9003★	—		H3	—	67	1156NA▲	P21W▲	67
940														
	1995	•	•	•	•	9006★	9005★		881	—	1157NA▲	1157NA▲	P21W▲	67, 1157▲
	1994	•	•	•	•	9004★	—		881	—	1157NA▲	1157NA▲	P21W▲	67, 1157▲
	1992-93	•	•	•	•	9004★	—		—	—	1157NA▲	1157NA▲	P21W▲	P21W▲
	1991	•	•	•	•	9004★	—		881	—	1157NA▲	1157NA▲	P21/5W▲	12821, P21/5W▲
960														
	1997	•	•	•	•	9006★	9005★		H3	—	1157NA▲	1157NA▲	PY21W	67, 1157▲
	1995-96	•	•	•	•	9006★	9005★		881	—	1157NA▲	1157NA▲	P21W▲	67, 1157▲
	1994	•	•	•	•	9004★	—		881	—	1157NA▲	1157NA▲	P21W▲	67, 1157▲
	1992-93	•	•	•	•	9004★	—		881	—	1157NA▲	1157NA▲	P21W▲	67, 1157▲
C70														
	2001	•	•	•	•	H7★	H7★		H3	—	3457NA▲	12396NA, 3457NA▲	PY21W	67
	1999-00	•	•	•	•	H7★	H7★		H3	—	3457NA▲	12396NA, 3457NA▲	PY21W	67
	1998	•	•	•	•	H7★	H7★		H3	—	3457NA▲	12396NA, 3457NA▲	PY21W	67
DL														
	1984	—	—	—	—	H4656■	H4651■		—	—	67	P21W▲	P21W▲	67
GLE														
	1984	—	—	—	—	H4656■	H4651■		—	—	67	P21W▲	P21W▲	67
S40														
	2000-01	•	•	•	•	H7★	H7★		H3	—	3457NA▲	12396NA, 3457NA▲	PY21W	12821
S60														
	2001	•	•	•	•	H7★	9005★		H1	—	12961▲	1157NA▲	PY21W	12814
S70														
	1998-00	•	•	•	•	H7★	H7★		H1	—	3457NA▲	12396NA, 3457NA▲	PY21W	67
S80														
	2001	•	•	•	•	H7★	H7★		H1	—	12961▲	12396NA, PY21W	PY21W	67
	1999-00	•	•	•	•	H7★	H7★		H1	—	1157NA▲	1157NA▲, 12396NA, PY21W	PY21W	67

Freno	Freno Superior	Lateral		Reversa & auxiliar	Placa	Mapa	Cenicero	Techo	Guant.	Auxiliar	Cofre	Año	MARCA
		Frete	Tras.										Modelo
Feud'arrêt	Arrêt haute position	Feu Latéral		Recul & virage	Plaque d'imm.	Carte	Cendrier	Plafonnier	Boîte à gants	Arrêt ou accueil	Coffre	Année	MARQUE
		Avant	Arrière										Model
Stop	High Mount Stop	Sidemarker		Back-Up & Cornering	Lic. Plate	Map	Instr. Panel	Dome	Glove Comp.	Step or Courtesy	Trunk/Cargo	Year	Make
		Front	Rear										Model
VOLVO													
760													
P21/5W▲	P21W▲	1157NA▲	P21/5W▲	P21W▲	12929	—	12516	6411▲	—	—	6411▲	1988-90	
P21/5W▲	—	—	—	P21W▲	12929	—	—	6411▲	—	—	6411▲	1985-87	
P21W▲	—	67	—	P21W▲	57, 12844	—	—	6411▲	—	—	—	1983-84	
780													
P21W▲	P21W▲	P21/5W▲	12929	P21W▲	12929	—	12516	6411▲	—	—	6411▲	1987-91	
850													
P21W▲	12961▲, P21W▲	1157NA▲	—	P21W▲	12961▲	74	12256, 12516	6411▲	T2W	12256, 12961▲	6411▲	1997	
P21W▲	12961▲, P21W▲	1157NA▲	—	P21W▲	12961▲	74	12516	6411▲	T2W	12256, 12961▲	6411▲	1995-96	
P21W▲	12961▲, P21W▲	—	—	P21W▲	12961▲	—	12256, 12516	—	T2W	12256, 12961▲	6411▲	1994	
P21W▲	P21W▲	67	67	P21W▲	12961▲	—	12516	—	—	—	6411▲	1993	
940													
1157▲, P21W▲	P21W▲	1157NA▲	—	P21W▲	12929, 12961▲	12961▲	12516	6411▲	T2W	12961▲	6411▲	1995	
1157▲, P21W▲	P21W▲	1157NA▲	—	P21W▲	12929, 12961▲	12961▲	12256, 12516	6411▲	T2W	12256, 12961▲	6411▲	1994	
P21/5W▲	P21W▲	1157NA▲	P21/5W▲	P21W▲	12929	—	12516	6411▲	—	—	6411▲	1992-93	
P21/5W▲	P21W▲	1157NA▲	P21/5W▲	P21W▲	12929	—	12516	6411▲	—	—	6411▲	1991	
960													
1157▲, P21W▲	P21W▲	1157NA▲	—	P21W▲	12929, 12961▲	12961▲	12256, 12516	6411▲	T2W	12256, 12961▲	6411▲	1997	
1157▲, P21W▲	P21W▲	1157NA▲	—	P21W▲	12929, 12961▲	12961▲	12516	6411▲	T2W	12256, 12961▲	6411▲	1995-96	
1157▲, P21W▲	P21W▲	1157NA▲	—	P21W▲	12929, 12961▲	12961▲	12256, 12516	6411▲	T2W	12961▲	6411▲	1994	
1157▲, P21W▲	P21W▲	1157NA▲	—	P21W▲	12929, 12961▲	12961▲	12516	6411▲	T2W	12256, 12961▲	6411▲	1992-93	
C70													
P21W▲	—	12961▲	—	P21W▲	12961▲	74	—	6411▲	T2W	12256, 12961▲	6411▲	2001	
P21W▲	—	12961▲	—	P21W▲	12844	12961▲	12516	12961▲	T2W	12256, 12961▲	6411▲	1999-00	
P21W▲	—	12961▲	—	P21W▲	12844	74	12516	6411▲	T2W	12256, 12961▲	6411▲	1998	
DL													
P21W▲	—	67	—	P21W▲	57, 12844	—	—	6411▲	—	—	—	1984	
GLE													
P21W▲	—	67	—	P21W▲	57, 12844	—	—	6411▲	—	—	—	1984	
S40													
P21W▲	—	12961▲	—	P21W▲	12961▲	12961▲	—	12844	6411▲	12961▲	12844	2000-01	
S60													
P21W▲	—	12396NA, 12961▲	12814	P21W▲	12961▲	6411▲	—	6411▲	T2W	12844	12844	2001	
S70													
P21W▲	—	—	—	P21W▲	12961▲	12961▲	12256	—	T2W	12256, 12961▲	6411▲	1998-00	
S80													
P21W▲	—	12256	—	P21W▲	12961▲	12961▲	—	6411▲	T2W	12844, 12961▲	12844	2001	
P21W▲	—	12256	—	P21W▲	12961▲	12961▲	12256, 12516	6411▲	T2W	12256, 12844, 12961▲	12844	1999-00	

▲ LED Signal & Interior Upgrade Available
 ■ LED Sealed Beam Upgrade Available

If multiple part numbers exist for an application, check the original bulb.

◆ LED Fog Upgrade Available
 ★ LED HL Upgrade Available — Canada/Mexico Regions Only

MARCA	Año	Focos upgrade para luz baja y Alta				Luz baja ou dual	Luz alta	HID	Neblina/ conducir	Luz de Circulación Diuma	Estac	Direccional		Tras
		Faisceau bas et double améliorés										Frete	Tras.	
MARQUE	Année	Halogen Headlight Upgrades				Faisceau bas ou double	Faisceau haut	HID	Brouillard/ Route	Lumière de jour	Station-ement	Clignotant		Feuarrière
Model		NightGuide platinum	CrystalVision platinum	VisionPlus	Vision							Avant	Arrière	
MAKE	Year					Low or Dual Beam	High Beam	HID	Fog/ Driving	Daytime Running Lamp	Parking	Directional Signal		Tail
Model		Front	Rear											

VOLVO

S90

1997-98	•	•	•	•	9006★	9005★		881	—	1157NA▲	1157NA▲	P21W▲	67
---------	---	---	---	---	-------	-------	--	-----	---	---------	---------	-------	----

V40

2000-01	•	•	•	•	H7★	H7★		H3	—	3457NA▲	12961▲, 3457NA▲	PY21W	12821
---------	---	---	---	---	-----	-----	--	----	---	---------	-----------------	-------	-------

V70

2001	•	•	•	•	H7★	9005★		H1	—	12961▲	1157NA▲	PY21W	12821, P21/4W
------	---	---	---	---	-----	-------	--	----	---	--------	---------	-------	---------------

1998-00	•	•	•	•	H7★	H7★		H1	—	3457NA▲	12396NA, 3457NA▲	PY21W	1157▲
---------	---	---	---	---	-----	-----	--	----	---	---------	------------------	-------	-------

V90

1997-98	•	•	•	•	9006★	9005★		881	—	1157NA▲	1157NA▲	PY21W	1157▲
---------	---	---	---	---	-------	-------	--	-----	---	---------	---------	-------	-------

YUGO

Cabrio

1990-92	—	—	—	—	H6054■	—		—	—	P21W▲	1157▲	1157▲	P21W▲
---------	---	---	---	---	--------	---	--	---	---	-------	-------	-------	-------

GV

1986-92	—	—	—	—	H6054■	—		—	—	P21W▲	1157▲	1157▲	P21W▲
---------	---	---	---	---	--------	---	--	---	---	-------	-------	-------	-------

GVL

1988-89	—	—	—	—	H6054■	—		—	—	P21W▲	1157▲	1157▲	P21W▲
---------	---	---	---	---	--------	---	--	---	---	-------	-------	-------	-------

GVS

1988	—	—	—	—	H6054■	—		—	—	P21W▲	1157▲	1157▲	P21W▲
------	---	---	---	---	--------	---	--	---	---	-------	-------	-------	-------

GVX

1987-89	—	—	—	—	H6054■	—		—	—	P21W▲	1157▲	1157▲	P21W▲
---------	---	---	---	---	--------	---	--	---	---	-------	-------	-------	-------

Freno	Freno Superior	Lateral		Reversa & auxiliar	Placa	Mapa	Cenicero	Techo	Guant.	Auxiliar	Cofre	Año	MARCA
		Frente	Tras.										Modelo
Feud'arrêt	Arrêt haute position	Feu Latéral		Recul & virage	Plaque d'imm.	Carte	Cendrier	Plafonnier	Boîte à gants	Arrêt ou accueil	Coffre	Année	MARQUE
		Avant	Arrière										Model
Stop	High Mount Stop	Sidemarker		Back-Up & Cornering	Lic. Plate	Map	Instr. Panel	Dome	Glove Comp.	Step or Courtesy	Trunk/Cargo	Year	Make
		Front	Rear										Model

VOLVO

S90

P21W▲	P21W▲	1157NA▲	—	P21W▲	12961▲	12961▲	12256, 12516	6411▲	T2W	12256, 12961▲	6411▲	1997-98
-------	-------	---------	---	-------	--------	--------	--------------	-------	-----	---------------	-------	---------

V40

P21W▲	—	12961▲	12961▲	P21W▲	12844	12961▲	—	6411▲, 12844	6411▲	6411▲	6411▲	2000-01
-------	---	--------	--------	-------	-------	--------	---	--------------	-------	-------	-------	---------

V70

P21W▲	P21W▲	12961▲	—	P21W▲	12961▲	12961▲	—	6411▲	T2W	12256, 12844, 12961▲	6411▲, 12844	2001
-------	-------	--------	---	-------	--------	--------	---	-------	-----	----------------------	--------------	------

1157▲	P21W▲	12961▲	—	P21W▲	12961▲	12961▲	12256, 12516	6411▲	T2W	12256, 12961▲	6411▲	1998-00
-------	-------	--------	---	-------	--------	--------	--------------	-------	-----	---------------	-------	---------

V90

1157▲	P21W▲	1157NA▲	—	P21W▲	12929	12961▲	12256, 12516	6411▲	T2W	12256, 12961▲	6411▲	1997-98
-------	-------	---------	---	-------	-------	--------	--------------	-------	-----	---------------	-------	---------

YUGO

Cabrio

1157▲	—	194▲	194▲	P21W▲	67	—	194▲	194▲	—	—	—	1990-92
-------	---	------	------	-------	----	---	------	------	---	---	---	---------

GV

1157▲	—	194▲	194▲	P21W▲	67	—	194▲	194▲	—	—	—	1986-92
-------	---	------	------	-------	----	---	------	------	---	---	---	---------

GVL

1157▲	—	194▲	194▲	P21W▲	67	—	194▲	194▲	—	—	—	1988-89
-------	---	------	------	-------	----	---	------	------	---	---	---	---------

GVS

1157▲	—	194▲	194▲	P21W▲	67	—	194▲	194▲	—	—	—	1988
-------	---	------	------	-------	----	---	------	------	---	---	---	------

GVX

1157▲	—	194▲	194▲	P21W▲	67	—	194▲	194▲	—	—	—	1987-89
-------	---	------	------	-------	----	---	------	------	---	---	---	---------

VOLVO – YUGO

▲ LED Signal & Interior Upgrade Available
 ■ LED Sealed Beam Upgrade Available

If multiple part numbers exist for an application, check the original bulb.

◆ LED Fog Upgrade Available
 ★ LED HL Upgrade Available — Canada/Mexico Regions Only

MOTORCYCLE HEADLAMP / PHARE DE MOTO / FARO DE LA MOTOCICLETA

MOTORCYCLE HEADLAMP / PHARE DE MOTO / FARO DE LA MOTOCICLETA

MARCA AÑO	MODELO	LUZ BAJA/ LUZ DUAL	LUZ ALTA	FRENO
MARQUE ANNÉE	MODÈLE	FAISCEAU BAS/ FAISCEAUL	FAISCEAU HAUT	FEU D'ARRÊT
MAKE YEAR	MODEL	LOW BEAM/ DUAL	HIGH BEAM	STOP

APRILIA

2001	ETV 1000 Caponord	9003★	—	P21/5W▲
1996-01	Pegaso 650	9003★	H1★	P21/5W▲
1995-01	Rally 50 (Air Cooled)	—	—	P21/5W▲
1997-01	RS 125	H1★	H3★	P21/5W▲
1996-01	RS 250	H1★	H3★	P21/5W▲
2001	RST1000 Futura	H7★	H7★	P21/5W▲
2001	RSV Mille	9003★	H7★	P21/5W▲
1998-00	RSV Mille	9003★	H3★	P21/5W▲
2001	RSV Mille R	9003★	H7★	P21/5W▲
2000	RSV Mille R	9003★	H3★	P21/5W▲
2000	RSV Mille SP	9003★	H3★	P21/5W▲
2000-01	SL1000 Falco	H7★	H7★	P21/5W▲

BENELLI

2001	Tornado Tre LE	H7★	—	P21/5W▲
------	----------------	-----	---	---------

BIG DOG

2001	Boxer	9003★	—	—
2001	Bulldog	9003★	—	—

BIMOTA

2000	DB4	H7★	—	—
2000-01	SB8R	9003★	—	—

BMW

1997-00	F650	9003★	—	P21/5W▲
1998-01	F650 Enduro	9003★	—	P21/5W▲
1999	F650 SE	9003★	—	P21/5W▲
2001	F650CS	H1★	H3★	P21/5W▲
2001	F650GS	9003★	—	P21/5W▲
2001	F650GS ABS	9003★	—	P21/5W▲
2001	F650GS Dakar	9003★	—	P21/5W▲
1997-1999	F650ST	9003★	—	P21/5W▲
1988-1993	K1	9003★	—	P21W▲
1983-1986	K100	9003★	—	P21W▲
1987-1992	K100LT	9003★	—	P21W▲
1989-1992	K100LT ABS	9003★	—	P21W▲
1983-1988	K100RS	9003★	—	P21W▲
1988-1989	K100RS ABS	9003★	—	P21W▲
1991-1992	K100RS FL	9003★	—	P21W▲
1991-1992	K100RS FL ABS	9003★	—	P21W▲
1985-1988	K100RT	9003★	—	P21W▲
1993-1999	K1100LT	9003★	—	P21W▲
1997	K1100LT High Line	9003★	—	P21W▲
1997	K1100LT Special Edition	9003★	—	P21W▲
1993-1996	K1100RS	9003★	—	P21W▲
1996	K1100RS SE	9003★	—	P21W▲
1998-01	K1200LT	H7★	H3★	P21/5W▲
1999-01	K1200LTC	H7★	H3★	P21/5W▲
1999-01	K1200LTI Icon	H7★	H3★	P21/5W▲
1999-00	K1200LTS	H7★	H3★	P21/5W▲
1997-01	K1200RS	H7★	H3★	P21/5W▲
1999	K1200RS Dakar	H7★	H3★	P21/5W▲
1988-1995	K75	9003★	—	P21W▲
1995	K75/3	9003★	—	P21W▲
1995	K75/3A	9003★	—	P21W▲
1994	K75A	9003★	—	P21W▲
1986-1988	K75C	9003★	—	P21W▲
1990-1992	K75RT	9003★	—	P21W▲
1991-1995	K75RT ABS	9003★	—	P21W▲
1987-1992	K75S	9003★	—	P21W▲
1991-1995	K75S ABS	9003★	—	P21W▲
1986-1987	K75T	9003★	—	P21W▲
1983-1984, 1991	R100	9003★	—	P21/5W▲
1976-1978	R100/7	9003★	—	P21/5W▲
1980-1984	R100CS	9003★	—	P21/5W▲
1987-1995	R100GS	9003★	—	P21/5W▲
1990-1995	R100GS Paris-Dakar	9003★	—	P21/5W▲
1992-1995	R100R	9003★	—	P21/5W▲
1976-1984, 1988-1993	R100RS	9003★	—	P21/5W▲

MARCA AÑO	MODELO	LUZ BAJA/ LUZ DUAL	LUZ ALTA	FRENO
MARQUE ANNÉE	MODÈLE	FAISCEAU BAS/ FAISCEAUL	FAISCEAU HAUT	FEU D'ARRÊT
MAKE YEAR	MODEL	LOW BEAM/ DUAL	HIGH BEAM	STOP

BMW

1978-1985, 1988-1995	R100RT	9003★	—	P21/5W▲
1976-1980	R100S	9003★	—	P21/5W▲
1978-1984	R100T	9003★	—	P21/5W▲
1994-1995	R1100GS	9003★	—	P21/5W▲
1995-1999	R1100GS ABS	9003★	—	P21/5W▲
1999	R1100GS SE	9003★	—	P21/5W▲
1995-00	R1100R	9003★	—	P21/5W▲
1999	R1100R SE	9003★	—	P21/5W▲
2001	R1100RL	9003★	—	P21/5W▲
1993-1994	R1100RS	9003★	—	P21/5W▲
1994-01	R1100RS ABS	9003★	—	P21/5W▲
1994-1996	R1100RSL	9003★	—	P21/5W▲
1994-01	R1100RT	9003★	—	P21/5W▲
2000	R1100RT SE	9003★	—	P21/5W▲
1996-1997	R1100RTL	9003★	—	P21/5W▲
1998-01	R1100S	H7★	H1★	P21/5W▲
1999	R1100S ABS	H7★	H1★	P21/5W▲
2000-01	R1100SA	H7★	H1★	P21/5W▲
2000	R1100SA SE	H7★	H1★	P21/5W▲
1999-01	R1150GS	H1★	H1★	P21/5W▲
2001	R1150R	9003★	—	P21/5W▲
2001	R1150RS	9003★	—	P21W▲
2001	R1150RT	H7★	H3★	P21W▲
1998-01	R1200C	9003★	—	P21/5W▲
2000-01	R1200C Avantgarde	9003★	—	P21/5W▲
1996-01	R1200C Classic	9003★	—	P21/5W▲
1998-01	R1200C Euro	9003★	—	P21/5W▲
2000-01	R1200C Independent	9003★	—	P21/5W▲
2000-01	R1200C Montana	9003★	—	P21/5W▲
2000-01	R1200C Phoenix	9003★	—	P21/5W▲
2001	R1200C Stiletto	9003★	—	P21/5W▲
1978-1985	R45	9003★	—	P21W▲
1960-1969	R50/2	—	—	1154
1969-1973	R50/5	—	—	P21/5W▲
1960-1969	R60/2	—	—	1154
1969-1974	R60/5	—	—	P21/5W▲
1973-1976	R60/6	9003★	—	P21/5W▲
1976-1980	R60/7	9003★	—	P21/5W▲
1978-1987	R65	9003★	—	P21W▲
1981-1985	R65LS	9003★	—	P21W▲
1969-1973	R75/5	—	—	P21/5W▲
1973-1976	R75/6	9003★	—	P21/5W▲
1976-1977	R75/7	9003★	—	P21/5W▲
1985-1987	R80	9003★	—	P21/5W▲
1976-1984	R80/7	9003★	—	P21/5W▲
1980-1986	R80G/S	9003★	—	P21/5W▲
1992-1994	R80R	9003★	—	P21/5W▲
1982-1987	R80RT	9003★	—	P21/5W▲
1982-1984	R80ST	9003★	—	P21/5W▲
2000-01	R850C Avantgarde	9003★	—	P21/5W▲
1996-01	R850C Classic	9003★	—	P21/5W▲
2000-01	R850C Euro	9003★	—	P21/5W▲
1995-01	R850R	9003★	—	P21/5W▲
1996	R850R ABS	9003★	—	P21/5W▲
1997	R850R Special Edition	9003★	—	P21/5W▲
1973-1976	R90/6	9003★	—	P21/5W▲
1973-1976	R90S	9003★	—	P21/5W▲

BUELL

2000-01	Blast	H6024■	—	P21/5W▲
1997-01	M2 Cyclone	9003★	—	P21/5W▲
1996-1998	S1 Lightning	9003★	—	P21/5W▲
1998	S1 White Lightning	9003★	—	P21/5W▲
1995-1996	S2 Thunderbolt	H6054■	—	P21/5W▲
1996	S2T Thunderbolt	H6054■	—	P21/5W▲
1997-01	S3 Thunderbolt	9003★	—	P21/5W▲
1997-01	S3T Thunderbolt	9003★	—	P21/5W▲
1999-01	X1 Lightning	9003★	—	P21/5W▲

CAGIVA

2001	Raptor 650	9003★	—	P21/5W▲
2001	V Raptor 650	9003★	—	P21/5W▲

MARCA AÑO	MODELO	LUZ BAJA/ LUZ DUAL	LUZ ALTA	FRENO
MARQUE ANNÉE	MODÈLE	FAISCEAU BAS/ FAISCEAUL	FAISCEAU HAUT	FEU D'ARRÊT
MAKE YEAR	MODEL	LOW BEAM/ DUAL	HIGH BEAM	STOP

DUCATI

2000-01	748	H3★	H1★	P21/5W▲
1997-1999	748 Biposto	H3★	H1★	P21/5W▲
2000-01	748 Monoposto	H3★	H1★	P21/5W▲
1997	748 SP	H3★	H1★	P21/5W▲
1998-1999	748 SPS	H3★	H1★	P21/5W▲
2000-01	748R	H3★	H1★	P21/5W▲
2000-01	748S	H3★	H1★	P21/5W▲
2000-01	748S Monoposto	H3★	H1★	P21/5W▲
1999-01	750	9003★	—	P21/5W▲
1999-01	900	9003★	—	P21/5W▲
1999-01	996 Biposto	H3★	H1★	P21/5W▲
1999-01	996 Monoposto	H3★	H1★	P21/5W▲
1999-00	996 SPS	H3★	H1★	P21/5W▲
1999	996 SPS Fogarty	H3★	H1★	P21/5W▲
2001	996R	H3★	H1★	P21/5W▲
2001	996S	H3★	H1★	P21/5W▲
2001	996S Monoposto	H3★	H1★	P21/5W▲
2000-01	MH900e	9003★	—	P21/5W▲
1997-01	Monster 600	9003★	—	P21/5W▲
1999	Monster 600 City	9003★	—	P21/5W▲
1998-01	Monster 600 Dark	9003★	—	P21/5W▲
1999-00	Monster 600 Dark City	9003★	—	P21/5W▲
2000-01	Monster 600 Metallic	9003★	—	P21/5W▲
1997-01	Monster 750	9003★	—	P21/5W▲
1999	Monster 750 City	9003★	—	P21/5W▲
1999-01	Monster 750 Dark	9003★	—	P21/5W▲
1999	Monster 750 Dark City	9003★	—	P21/5W▲
2000-01	Monster 750 Metallic	9003★	—	P21/5W▲
1997-01	Monster 900	9003★	—	P21/5W▲
1999	Monster 900 City	9003★	—	P21/5W▲
1998-01	Monster 900 Cromo	9003★	—	P21/5W▲
1998-01	Monster 900 Dark	9003★	—	P21/5W▲
1999	Monster 900 Dark City	9003★	—	P21/5W▲
2000-01	Monster 900 Metallic	9003★	—	P21/5W▲
1998-01	Monster 900s	9003★	—	P21/5W▲
2001	Monster S4	9003★	—	P21/5W▲
1997-01	ST2	H3★	H1★	P21/5W▲
1999-01	ST4	H3★	H1★	P21/5W▲
2001	ST4S	H3★	H1★	P21/5W▲

HARLEY DAVIDSON

1965-1969	FLFB	H5006	—	—
1970-1984	FLH Electra Glide	H5006	—	—
1965-1969	FLHB	H5006	—	—
1979-1981	FLHC Electra Glide Classic	H5006	—	—
1970-1972	FLHF	H5006	—	—
1965-1969	FLHFB	H5006	—	—
1994-01	FLHR Road King	9003★	—	—
1998-01	FLHRCI Road King Classic	9003★	—	—
1996-1997, 2000-01	FLHRI Road King	9003★	—	—
1987-1988, 1993	FLHS Electra Glide Sport	9003★	—	—
1980-1981, 1984	FLHS Electra Glide Sport	H5006	—	—
1986-1987, 1995-01	FLHT Electra Glide Standard	9003★	—	—
1983-01	FLHTC Electra Glide Classic	9003★	—	—
1996-01	FLHTCI Electra Glide Classic	9003★	—	—
1989-1997	FLHTCU Electra Glide Ultra Classic	9003★	—	—
1995-01	FLHTCUI Electra Glide Ultra Classic	9003★	—	—
1984	FLHX Electra Glide Special	H5006	—	—
1987-1990	FLST Heritage Softail	H6024■	—	198
1997-01	FLSTC Heritage Softail Classic	H6024■	—	3157▲
1993-1996	FLSTC Heritage Softail Classic	H5006	—	—
1988-1990	FLSTC Heritage Softail Classic	H6024■	—	198
2001	FLSTCI Heritage Softail Classic	H6024■	—	3157▲
1997-01	FLSTF Fat Boy	H6024■	—	—
1993-1996	FLSTF Fat Boy	H5006	—	—
1990	FLSTF Fat Boy	H6024■	—	198
2001	FLSTFI Fat Boy	H6024■	—	—

▲ LED Signal & Interior Upgrade Available
■ LED Sealed Beam Upgrade Available

MARCA AÑO	MODELO	LUZ BAJA/ LUZ DUAL	LUZ ALTA	FRENO
MARQUE ANNÉE	MODÈLE	FAISCEAU BAS/ FAISCEAUL	FAISCEAU HAUT	FEU D'ARRÊT
MAKE YEAR	MODEL	LOW BEAM/ DUAL	HIGH BEAM	STOP

HARLEY DAVIDSON

1993	FLSTN Heritage Softail Nostalgia	H5006	—	—
1994-1996	FLSTN Heritage Softail Special	H5006	—	—
1997-01	FLSTS Heritage Springer	9003★	—	—
2001	FLSTSI Heritage Springer	9003★	—	—
1980-1983	FLT Tour Glide	H5006	—	—
1985, 1991	FLTC Tour Glide Classic	H5006	—	—
1994-1995	FLTCU Tour Glide Ultra Classic	9003★	—	—
1991	FLTCU Tour Glide Ultra Classic	H5006	—	—
1996	FLTCUI Tour Glide Ultra Classic	9003★	—	—
1998-01	FLTR Road Glide	9003★	—	—
1998-01	FLTRI Road Glide	9003★	—	—
2000	FLTRSEI Screamin Eagle Road Glide	9003★	—	—
2001	FLTRSEI2 Screamin Eagle Road Glide 2	9003★	—	—
1971-1978	FX Super Glide	H5006	—	1157▲
1980-1982	FXB Sturgis	H5006	—	1157▲
1999-01	FXD Dyna Super Glide	9003★	—	—
1995-1998	FXD Dyna Super Glide	9003★	—	198
1991	FXDB-S Dyna Glide Sturgis	H5006	—	—
1983	FXDG Disc Glide	H5006	—	1157▲
1999-01	FXDL Dyna Low Rider	9003★	—	—
1993-1998	FXDL Dyna Low Rider	9003★	—	198
1999-00	FXDS-Conv Dyna Convertible	9003★	—	—
1994-1998	FXDS-Conv Dyna Convertible	9003★	—	198
1999-01	FXDWG Dyna Wide Glide	9003★	—	—
1993-1998	FXDWG Dyna Wide Glide	9003★	—	198
2001	FXDWG2	9003★	—	—
1999-01	FXDX Dyna Super Glide Sport	9003★	—	—
2001	FXDXT Dyna Super Glide T-Sport	9003★	—	—
1974-1984	FXE Super Glide	H5006	—	1157▲
1979-1981	FXEF Fat Bob	H5006	—	1157▲
1993-1994	FXLR Low Rider Custom	9003★	—	—
1991	FXLR Low Rider Custom	H5006	—	—
1993-1994	FXR Super Glide II	9003★	—	—
1986-1991	FXR Super Glide II	H5006	—	—
1982-1983	FXR Super Glide II	H5006	—	1157▲
1999	FXR2	9003★	—	—
1999	FXR3	9003★	—	—
2000	FXR4	9003★	—	—
1986	FXRD Sport Glide Grand Touring	H5006	—	—
1984	FXRDG Disc Glide	H5006	—	1157▲
1985-1991	FXRS Low Glide	H5006	—	—
1982-1984	FXRS Low Glide	H5006	—	1157▲
1993	FXRS-Conv Low Rider Sport Convertible	9003★	—	—
1990	FXRS-Conv Low Rider Sport Convertible	H5006	—	—
1993	FXRS-SP Low Rider Sport	9003★	—	—
1986-1991	FXRS-SP Low Rider Sport	H5006	—	—
1985-1986, 1991	FXRT Sport Glide	H5006	—	—
1983-1984	FXRT Sport Glide	H5006	—	1157▲
1977-1982	FXS Low Rider	H5006	—	1157▲
1983-1984	FXSB Low Rider - Belt	H5006	—	1157▲
1999-01	FXST Softail Standard	9003★	—	—
1987-1990	FXST Softail Standard	H5006	—	—
1999-01	FXSTB Night Train	9003★	—	—
2001	FXSTBI Night Train	9003★	—	—
1993-1999	FXSTC Softail Custom	9003★	—	198
1987-1991	FXSTC Softail Custom	H5006	—	—
2000-01	FXSTD Softail Deuce	9003★	—	—
2001	FXSTDI Softail Deuce	9003★	—	—
2001	FXSTI Softail Standard	9003★	—	—
1993-01	FXSTS Springer Softail	9003★	—	—
1988-1991	FXSTS Springer Softail	H5006	—	—
1995-1997	FXSTSB Bad Boy	9003★	—	—
2001	FXSTSI Springer Softail	9003★	—	—
1980-1984	FXWG Wide Glide	H5006	—	1157▲

◆ LED Fog Upgrade Available
★ LED HL Upgrade Available — Canada/Mexico Regions Only

MOTORCYCLE HEADLAMP / PHARE DE MOTO / FARO DE LA MOTOCICLETA

MOTORCYCLE HEADLAMP / PHARE DE MOTO / FARO DE LA MOTOCICLETA

MARCA AÑO	MODELO	LUZ BAJA/ LUZ DUAL	LUZ ALTA	FRENO
MARQUE ANNÉE	MODÈLE	FAISCEAU BAS/ FAISCEAU AL	FAISCEAU HAUT	FEU D'ARRÊT
MAKE YEAR	MODEL	LOW BEAM/ DUAL	HIGH BEAM	STOP

HARLEY DAVIDSON

1996-01	XL1200C Sportster 1200 Custom	9003★	—	—
1996-01	XL1200S Sportster 1200 Sport	9003★	—	—
1999-01	XL883C Sportster 883 Custom	9003★	—	—
1988-01	XLH1200	9003★	—	—
1986-01	XLH883	9003★	—	—
1986-1995	XLH883DLX Sportster 883 Deluxe	9003★	—	—
1987-01	XLH883HUG Sportster 883 Huggler	9003★	—	—

HONDA

1994-1995	CB1000	9003★	—	1157▲
1983	CB1000C Custom	9003★	—	1157▲
1983	CB1100F	9003★	—	2057▲
2001	CB250 Nighthawk	9003★	—	1157▲
1989-1990	CB400F CB-1	9003★	—	1157▲
1983	CB550SC Nighthawk	9003★	—	2057▲
1981-1982	CB650	9003★	—	1157▲
1981	CB650C Custom	9003★	—	1157▲
1982-1985	CB650SC Nighthawk	9003★	—	2057▲
1984-1986	CB700SC Nighthawk S	9003★	—	2057▲
1991-01	CB750 Nighthawk	9003★	—	2057▲
1981-1982	CB750C Custom	9003★	—	1157▲
1981-1982	CB750F Super Sport	9003★	—	1157▲
1981-1982	CB750K	9003★	—	1157▲
1982-1983	CB750SC Nighthawk	9003★	—	1157▲
1980-1982	CB900C Custom	9003★	—	1157▲
1981-1982	CB900F Super Sport	9003★	—	1157▲
1993-1996	CBR1000F	—	—	2057▲
1990-1991	CBR1000F Hurricane	—	—	2057▲
1987-1988	CBR1000F Hurricane	9003★	—	2057▲
1999-01	CBR1100XX Super Blackbird	H7★	H7★	7443▲
1997-1998	CBR1100XX Super Blackbird	H7★	H7★	1157▲
1990	CBR600F	9003★	—	1157▲
1991-1994	CBR600F F2	9003★	—	1157▲
1995-1998	CBR600F F3	9003★	—	1157▲
1999-00	CBR600F F4	9003★	—	7443▲
2001	CBR600F F4i	H7★	H7★	7443▲
1987-1989	CBR600F Hurricane	9003★	—	1157▲
1995-1999	CBR900RR	—	—	1157▲
1992-1994	CBR900RR	9003★	—	1157▲
2000-01	CBR929RR	H7★	H7★	7443▲
1979-1982	CBX	9003★	—	2057▲
1984	CH125 Elite	9003★	—	2057▲
1985, 1987	CH150 Elite	9003★	—	2057▲
1985-1986	CH150D Elite Deluxe	9003★	—	2057▲
1989-1990	CH250 Elite	9003★	—	P21/5W▲
1985-1988	CH250 Elite	9003★	—	2057▲
1985-01	CH80 Elite	HS1	—	2057▲
2001	CMX250C Rebel	9003★	—	2057▲
1986-1987	CMX450C Rebel	9003★	—	2057▲
1986-1987, 1992-01	CN250 Helix	9003★	—	2057▲
1981-1982	CX500C Custom	9003★	—	1157▲
1981	CX500D Deluxe	9003★	—	1157▲
1982	CX500TC Turbo	9003★	—	1157▲
1983	CX650C Custom	9003★	—	1157▲
1983	CX650T Turbo	9003★	—	1157▲
1982-1983	FT500 Ascot	9003★	—	1157▲
1989-1990	GB500	9003★	—	1157▲
1980-1983	GL1100 Gold Wing	9003★	—	2057▲
1982-1983	GL1100A Gold Wing Aspencade	9003★	—	2057▲
1980-1983	GL1100I Gold Wing Interstate	9003★	—	2057▲
1984	GL1200 Gold Wing	9003★	—	2057▲
1984-1987	GL1200A Gold Wing Aspencade	9003★	—	2057▲
1984-1987	GL1200I Gold Wing Interstate	9003★	—	2057▲
1985	GL1200L Gold Wing Limited	9003★	—	2057▲
1986	GL1200SEI Gold Wing Aspencade	9003★	—	2057▲
1988-1990	GL1500 Gold Wing	—	—	2057▲

MARCA AÑO	MODELO	LUZ BAJA/ LUZ DUAL	LUZ ALTA	FRENO
MARQUE ANNÉE	MODÈLE	FAISCEAU BAS/ FAISCEAU AL	FAISCEAU HAUT	FEU D'ARRÊT
MAKE YEAR	MODEL	LOW BEAM/ DUAL	HIGH BEAM	STOP

HONDA

1991-00	GL1500A Gold Wing Aspencade	—	—	2057▲
1997-01	GL1500C/CD Valkyrie	9003★	—	1034▲
1999-01	GL1500CF Valkyrie Interstate	9003★	—	7443▲
1997-00	GL1500CT Valkyrie Tour	9003★	—	1034▲
1992-1996	GL1500I Gold Wing Interstate	—	—	2057▲
1990-00	GL1500SE Gold Wing Special Edition	—	—	2057▲
2001	GL1800 Gold Wing	H7★	H7★	7443▲
2001	GL1800A Gold Wing ABS	H7★	H7★	7443▲
1981-1982	GL500 Silver Wing	9003★	—	2057▲
1981-1982	GL500I Silver Wing Interstate	9003★	—	2057▲
1983	GL650 Silver Wing	9003★	—	2057▲
1983	GL650I Silver Wing Interstate	9003★	—	2057▲
2001	NSS 250 Jazz	H7★	H7★	7443▲
2001	NSS250 Reflex	H7★	H7★	7443▲
2001	NSS250A Reflex ABS	H7★	H7★	7443▲
1988-1991	NT650 Hawk GT	9003★	—	1157▲
1989-1990, 1994-1998	PC800 Pacific Coast	9003★	—	2057▲
1994-1999	RVF750R RC45	9003★	—	2057▲
2000-01	RVT1000R RC51	H7★	H7★	7443▲
1988-1990, 1992-01	SA50 Elite SR	HS1	—	2057▲
1994-01	SA50P Elite S	HS1	—	2057▲
1991-01	ST1100	—	—	1157▲
1992-01	ST1100 ABS	—	—	1157▲
1984	VF1000F Interceptor	9003★	—	2057▲
1986	VF1000R	—	—	2057▲
1985	VF1000R	9003★	—	2057▲
1983-1986	VF1100C V65 Magna	9003★	—	2057▲
1984-1985	VF1100S V65 Sabre	9003★	—	1157▲
1984-1985	VF500C V30 Magna	9003★	—	2057▲
1984-1986	VF500F Interceptor	9003★	—	2057▲
1985-1987	VF700C Magna	9003★	—	2057▲
1984	VF700C Magna	9003★	—	1157▲
1984-1985	VF700F Interceptor	9003★	—	1157▲
1984-1985	VF700S Sabre	9003★	—	2057▲
1994-01	VF750C Magna	9003★	—	1157▲
1988	VF750C Magna	9003★	—	2057▲
1995-1996	VF750CD Magna Deluxe	9003★	—	1157▲
1983-1984	VF750F V45 Interceptor	9003★	—	2057▲
1983	VF750S V45 Sabre	9003★	—	2057▲
1986-1987	VFR700F Interceptor	9003★	—	2057▲
1990-1997	VFR750F Interceptor	—	—	2057▲
1986	VFR750F Interceptor	9003★	—	2057▲
1990	VFR750R RC30	9003★	—	2057▲
1998-01	VFR800 Interceptor	—	—	7443▲
1985-1990, 1992-1996	VT1100C Shadow	9003★	—	1157▲
1997-01	VT1100C Shadow Spirit	9003★	—	1157▲
1995-1999	VT1100C2 Shadow ACE	9003★	—	1034▲
2000-01	VT1100C2 Shadow Sabre	9003★	—	1034▲
1998-01	VT1100C3 Shadow Aero	9003★	—	1034▲
1998-01	VT1100T Shadow ACE Tour	9003★	—	1034▲
1983-1986	VT500C Shadow	9003★	—	1157▲
1983-1984	VT500FT Ascot	9003★	—	2057▲
1988-01	VT600C Shadow VLX	9003★	—	1157▲
1993-01	VT600CD Shadow VLX Deluxe	9003★	—	1157▲
1986-1987	VT700C Shadow	9003★	—	2057▲
1983-1985	VT700C Shadow	9003★	—	1157▲
1983	VT750C Shadow	9003★	—	1157▲
1998-01	VT750C/CD Shadow ACE	9003★	—	1034▲
2001	VT750DC Shadow Spirit	9003★	—	1034▲
1988	VT800C Shadow	9003★	—	2057▲
1998-01	VTR1000 Super Hawk	9003★	—	7443▲
1988-1990	VTR250 Interceptor	9003★	—	1157▲

KAWASAKI

2001	BN125 Eliminator	9003★	—	P21/5W▲
1988-1989, 1991-1992	EL250 Eliminator	9003★	—	1157▲
1985-1990	EN450A 454 LTD	9003★	—	—

MARCA AÑO	MODELO	LUZ BAJA/ LUZ DUAL	LUZ ALTA	FRENO
MARQUE ANNÉE	MODÈLE	FAISCEAU BAS/ FAISCEAUL	FAISCEAU HAUT	FEU D'ARRÊT
MAKE YEAR	MODEL	LOW BEAM/ DUAL	HIGH BEAM	STOP

KAWASAKI

1990-1996	EN500 Vulcan 500	9003★	—	—
1996-01	EN500C Vulcan 500 LTD	9003★	—	—
1986-01	EX250F Ninja 250R	9003★	—	—
1987-1993	EX500	9003★	—	—
1994-1996	EX500 Ninja 500	9003★	—	—
1997-01	EX500 Ninja 500R	9003★	—	—
1981-1983	KZ1000A/J	9003★	—	—
1980-1982	KZ1000B/K LTD	9003★	—	—
1982-01	KZ1000C/P Police	9003★	—	—
1978, 1980	KZ1000D Z1R	9003★	—	—
1980	KZ1000G Classic	9003★	—	—
1982-1983	KZ1000R Lawson Replica	9003★	—	—
1981-1983	KZ1100A	9003★	—	—
1981-1982	KZ1100B GPZ	9003★	—	—
1982-1983	KZ1100D Spectre	9003★	—	—
1983	KZ1100L LTD Shaft	9003★	—	—
1979-1982	KZ1300	9003★	—	—
1980	KZ1300B	9003★	—	—
1981-1983	KZ550A	9003★	—	—
1981-1983	KZ550C LTD	9003★	—	—
1981-1983	KZ550D/H GPZ	9003★	—	—
1984	KZ550F LTD Shaft	9003★	—	—
1983	KZ550F Spectre	9003★	—	—
1983	KZ550M LTD Shaft	9003★	—	—
1984	KZ700A	9003★	—	—
1981-1982	KZ750B/E	9003★	—	—
1983	KZ750F LTD Shaft	9003★	—	—
1980-1983	KZ750H LTD	9003★	—	—
1983	KZ750L	9003★	—	—
1982-1983	KZ750N Spectre	9003★	—	—
1982	KZ750R GPZ	9003★	—	—
1996-1999	VN1500A Vulcan 1500	9003★	—	—
1987-1995	VN1500A Vulcan 88	9003★	—	—
1987-1990	VN1500B Vulcan 88 SE	9003★	—	—
1996-1997	VN1500C Vulcan L	9003★	—	—
1996-01	VN1500E Vulcan 1500 Classic	9003★	—	—
1999-01	VN1500G Vulcan 1500 Nomad	9003★	—	—
1999-01	VN1500J/R Vulcan 1500 Drifter	9003★	—	—
2000-01	VN1500L Vulcan Nomad FI	9003★	—	—
2000-01	VN1500N Vulcan 1500 Classic FI	9003★	—	—
1985	VN700A Vulcan	9003★	—	—
1986-01	VN750A Vulcan 750	9003★	—	—
1995-01	VN800A Vulcan 800	9003★	—	—
1996-01	VN800B Vulcan 800 Classic	9003★	—	—
2000-01	VN800E Vulcan 800 Drifter	9003★	—	—
2000-01	W650	9003★	—	P21/5W▲
1986-01	ZG1000 Concours	9003★	—	—
1986-01	ZG1200 Voyager XII	9003★	—	—
1987	ZL1000 Eliminator	9003★	—	1157▲
1986-1987, 1996-1997	ZL600 Eliminator	9003★	—	—
1985-1986	ZL900A Eliminator	9003★	—	—
1984-1985	ZN1100B LTD	9003★	—	—
1983-1987	ZN1300 Voyager	9003★	—	—
1984-1985	ZN700A LTD	9003★	—	—
2000	ZR-7	9003★	—	—
2001	ZR-7S	9003★	—	—
1992-1995	ZR1100	9003★	—	—
1990-1993	ZR550 Zephyr	9003★	—	—
1991-1993	ZR750C Zephyr	9003★	—	—
1999-00	ZRX1100	9003★	—	—
2001	ZRX1200	9003★	—	—
1986-1987	ZX1000 Ninja 1000R	9003★	—	—
1988-1990	ZX1000 Ninja ZX-10	9003★	—	—
1983-1984, 1995-1997	ZX1100 GPZ	9003★	—	—
1996	ZX1100 GPZ ABS	9003★	—	—
1990-01	ZX1100 Ninja ZX-11	9003★	—	—
2000-01	ZX1200 Ninja ZX-12R	9003★	—	—
1984-1985	ZX550 GPZ	9003★	—	—
1985-1997	ZX600 Ninja 600R	9003★	—	—

▲ LED Signal & Interior Upgrade Available
 ■ LED Sealed Beam Upgrade Available

MARCA AÑO	MODELO	LUZ BAJA/ LUZ DUAL	LUZ ALTA	FRENO
MARQUE ANNÉE	MODÈLE	FAISCEAU BAS/ FAISCEAUL	FAISCEAU HAUT	FEU D'ARRÊT
MAKE YEAR	MODEL	LOW BEAM/ DUAL	HIGH BEAM	STOP

KAWASAKI

1990-01	ZX600 Ninja ZX-6	9003★	—	—
2000-01	ZX600 Ninja ZX-6R	9003★	—	P21/5W▲
1995-1999	ZX600 Ninja ZX-6R	9003★	—	1157▲
1983-1985	ZX750 GPZ	9003★	—	—
1989-1995	ZX750 Ninja ZX-7	9003★	—	—
1991-01	ZX750 Ninja ZX-7R	9003★	—	—
1984-1985	ZX750E Turbo	9003★	—	—
1987-1990	ZX750F Ninja 750R	9003★	—	—
1984-1986	ZX900 Ninja	9003★	—	—
1994-01	ZX900 Ninja ZX-9R	9003★	—	—

KTM

1994-1995	400 Duke	H1★	H1★	P21/5W▲
1994-1997	620 Duke	H1★	H1★	P21/5W▲
1998	640 Duke	H1★	H1★	P21/5W▲
1999-01	640 Duke II	9005★	9005★	P21/5W▲

MOTO GUZZI

1995-1996	1100 California	9003★	—	P21/5W▲
1995-1996	1100 California I	9003★	—	P21/5W▲
1995-1996	1100 Sport	9003★	—	P21/5W▲
1995	1100 Sport I	9003★	—	P21/5W▲
2001	California EV	9003★	—	P21/5W▲
2001	California Jackel	9003★	—	P21/5W▲
2001	California Special	9003★	—	P21/5W▲
1998	V10 Centauro GT	9003★	—	P21/5W▲
1998	V10 Centauro Sport	9003★	—	P21/5W▲
1999-00	V11 Bassa	9003★	—	P21/5W▲
1998-1999	V11 EV	9003★	—	P21/5W▲
2000	V11 Jackal	9003★	—	P21/5W▲
1999-00	V11 Quota	H3★	H1★	P21/5W▲
2000-01	V11 Sport	9003★	—	P21/5W▲
2001	V11 Sport Rosso Mandello	9003★	—	P21/5W▲

SUZUKI

1983	GR650 Tempter	9003★	—	—
1978-1979	GS1000	9003★	—	—
1978-1980	GS1000E	9003★	—	—
1980-1981	GS1000G	9003★	—	—
1980-1981	GS1000GL	9003★	—	—
1979	GS1000L	9003★	—	—
1979-1980, 1982	GS1000S	9003★	—	—
1982	GS1000S Katana	9003★	—	—
1980-1983	GS1100E	9003★	—	—
1983	GS1100ES	9003★	—	—
1982-1983	GS1100G	9003★	—	—
1982-1983	GS1100GK	9003★	—	—
1982-1983	GS1100GL	9003★	—	—
1980	GS1100L	9003★	—	—
1983	GS1100S Katana	9003★	—	—
1984-1986	GS1150E	9003★	—	—
1985	GS1150ES	9003★	—	—
1982-1983	GS450E	9003★	—	—
1988	GS450L	9003★	—	—
1989-01	GS500	9003★	—	—
1979	GS550	9003★	—	—
1979-1980, 1983-1986	GS550E	9003★	—	—
1983-1986	GS550ES	9003★	—	—
1979-1986	GS550L	9003★	—	—
1982	GS550M	9003★	—	—
1981	GS550T	9003★	—	—
1981-1982	GS650E	9003★	—	—
1981-1983	GS650G	9003★	—	—
1981-1983	GS650GL	9003★	—	—
1983	GS650M Katana	9003★	—	—
1985	GS700E	9003★	—	—
1985	GS700ES	9003★	—	—
1980-1983	GS750E	9003★	—	—
1983	GS750ES	9003★	—	—
1980-1981	GS750L	9003★	—	—
1983	GS750S Katana	9003★	—	—

◆ LED Fog Upgrade Available

★ LED HL Upgrade Available — Canada/Mexico Regions Only

MOTORCYCLE HEADLAMP / PHARE DE MOTO / FARO DE LA MOTOCICLETA

MOTORCYCLE HEADLAMP / PHARE DE MOTO / FARO DE LA MOTOCICLETA

MARCA AÑO	MODELO	LUZ BAJA/ LUZ DUAL	LUZ ALTA	FRENO
MARQUE ANNÉE	MODÈLE	FAISCEAU BAS/ FAISCEAUL	FAISCEAU HAUT	FEU D'ARRÊT
MAKE YEAR	MODEL	LOW BEAM/ DUAL	HIGH BEAM	STOP

SUZUKI

1982-1983	GS750T	9003★	—	—
1980-1983	GS850G	9003★	—	—
1980-1983	GS850GL	9003★	—	—
1997-01	GSF1200S Bandit	9003★	—	—
1991-1993	GSF400 Bandit	9003★	—	—
2000-01	GSF600S Bandit	9006★	9005★	—
1996-1999	GSF600S Bandit	9003★	—	—
2001	GSX-R1000	9003★	—	—
1986-1998	GSX-R1100	9003★	—	—
2001	GSX-R600	H7★	H7★	—
1992-1993, 1997-00	GSX-R600	9003★	—	—
2000-01	GSX-R750	H7★	H7★	—
1986-1999	GSX-R750	9003★	—	—
1988-1993	GSX1100F Katana	9003★	—	—
1991-1993	GSX1100G	9003★	—	—
1999-01	GSX1300R Hayabusa	H7★	9005★	—
1988-01	GSX600F Katana	9003★	—	—
1989-01	GSX750F Katana	9003★	—	—
1985-1986	GV1200 Madura	9003★	—	—
1986-1989	GV1400 Cavalcade	9003★	—	1034▲
1985	GV700GL Madura	9003★	—	—
1999-01	GZ250	9003★	—	—
1986-1988, 1995-01	LS650 Savage	9003★	—	—
1994-1996	RF600	9003★	—	—
1994-1997	RF900	9003★	—	—
1999-01	SV650	9003★	—	—
1998-01	TL1000R	9003★	—	—
1997-01	TL1000S	9003★	—	—
1998-01	VL1500 Intruder	9003★	—	—
2001	VL800 Intruder Volusia	9003★	—	—
1987-01	VS1400GL Intruder	9003★	—	—
1986-1987	VS700 Intruder	9003★	—	—
1988-1991	VS750GL Intruder	9003★	—	—
1992-01	VS800GL Intruder	9003★	—	—
1990-1993	VX800	9003★	—	—
1997-01	VZ800 Marauder	9003★	—	—
1983	XN85 Turbo	9003★	—	—

TRIUMPH

1996-01	Adventurer	9003★	—	—
2001	Bonneville	9003★	—	P21/5W▲
1993-1997	Daytona 1200	9003★	—	P21/5W▲
1994-1996	Daytona 900	9003★	—	P21/5W▲
1994-1997	Daytona 900 Super III	9003★	—	P21/5W▲
1999-01	Daytona 955i	9003★	—	—
1997	Daytona T595	9003★	—	—
1999-01	Legend TT	9003★	—	—
1994-01	Speed Triple	9003★	—	—
1997-00	Speed Triple T509	9003★	—	—
1996-1998	Sprint	9003★	—	—
1998	Sprint Executive	9003★	—	—
1999-01	Sprint RS	9003★	—	—
1998	Sprint Sport	9003★	—	—
1999-01	Sprint ST	9003★	—	—
1995-01	Thunderbird	9003★	—	—
1998-01	Thunderbird Sport	9003★	—	—
1996-01	Tiger	9003★	—	—
1995-1998	Trident	9003★	—	—
1996-01	Trophy 1200	9003★	—	—
1995-01	Trophy 900	9003★	—	—
2000-01	TT600	9003★	—	—

VESPA

2001	ET2	S2	—	P21/5W▲
2001	ET4	S2	—	P21/5W▲

VICTORY

1998-01	V92C Standard Cruiser	H6024■	—	—
2001	V92C Standard Cruiser Deluxe	H6024■	—	—
2000	V92C Standard Cruiser Special Edition	H6024■	—	—

MARCA AÑO	MODELO	LUZ BAJA/ LUZ DUAL	LUZ ALTA	FRENO
MARQUE ANNÉE	MODÈLE	FAISCEAU BAS/ FAISCEAUL	FAISCEAU HAUT	FEU D'ARRÊT
MAKE YEAR	MODEL	LOW BEAM/ DUAL	HIGH BEAM	STOP

VICTORY

2000-01	V92SC Sport Cruiser	H6024■	—	—
---------	---------------------	--------	---	---

YAMAHA

1984-1985	FJ1100	9003★	—	1157▲
1986-1993	FJ1200	9003★	—	1157▲
1984-1985	FJ600	9003★	—	1157▲
1986-1988	FZ600	HS1	—	—
1987	FZ700	HS1	—	—
1985-1988	FZ750	9003★	—	—
1991-1993	FZR1000	9003★	—	—
1987-1990, 1994-1995	FZR1000	HS1	—	—
1988-1990	FZR400	HS1	—	—
1991-1998	FZR600R	9003★	—	—
1989-1990, 1999	FZR600R	HS1	—	—
1987-1988	FZR750R	HS1	—	—
2001	FZS1000 FZ1	9003★	—	P21/5W▲
1986-1987	FZXR700 Fazer	9003★	—	—
1993-1994	GTS1000A	9003★	—	—
1984-1985	RZ350	9003★	—	—
1987	SRX250	9003★	—	—
1986	SRX600	9003★	—	—
1992-1993	TDM850	HS1	—	—
1985-1986, 1988-01	VMX1200 V-Max	9003★	—	—
1982	XJ1100 Maxim	9003★	—	—
1992-1998	XJ600S Seca II	9003★	—	—
1982-1983	XJ650L Turbo Seca	9003★	—	—
1982	XJ650R Seca	9003★	—	—
1985	XJ700 Maxim	9003★	—	—
1985	XJ700X Maxim X	9003★	—	—
1982-1983	XJ750 Maxim	9003★	—	—
1983	XJ750M Mid-Max	9003★	—	—
1981-1983	XJ750R Seca	9003★	—	—
1983	XJ900 Seca	9003★	—	—
1979-1981	XS1100	9003★	—	—
1980-1981	XS1100L Mid-Special	9003★	—	—
1979-1981	XS1100S Special	9003★	—	—
1979	XS750	9003★	—	—
1979	XS750S	9003★	—	—
1980-1981	XS850	9003★	—	—
1980-1981	XS850L Mid-Special	9003★	—	—
1980-1981	XS850S Special	9003★	—	—
1984-1985	XV1000 Virago	9003★	—	—
1986-1999	XV1100 Virago	9003★	—	—
1999-01	XV1600A Road Star	9003★	—	—
2000-01	XV1600AS Road Star Midnight	9003★	—	—
1999-01	XV1600AT Road Star Silverado	9003★	—	—
1983-1984	XV500 Virago	9003★	—	—
1984-1987	XV700 Virago	9003★	—	—
1981-1983, 1988-1997	XV750 Virago	9003★	—	—
1982-1983	XV920 Virago	9003★	—	—
1983	XV920M Mid-Virago	9003★	—	—
1981-1982	XV920R Seca	9003★	—	—
1999-01	XVS1100 V Star 1100 Custom	9003★	—	—
2000-01	XVS1100A V Star 1100 Classic	9003★	—	—
1998-01	XVS650 V Star Custom	9003★	—	—
1998-01	XVS650A V Star Classic	9003★	—	—
1983-1984	XVZ1200 Venture	9003★	—	—
1983-1985	XVZ1200D Venture Royale	9003★	—	—
1987-1988	XVZ1300 Venture	9003★	—	—
1986-1993	XVZ1300 Venture Royale	9003★	—	—
1996-1998	XVZ1300A Royal Star	9003★	—	—
1999-01	XVZ1300AL Royal Star Boulevard	9003★	—	—
1996-00	XVZ1300AT Royal Star Tour Classic	9003★	—	—
1997-01	XVZ1300CT Royal Star Tour Deluxe	9003★	—	—
1999-01	XVZ1300TF Royal Star Venture	9003★	—	—
2001	YJ50 Vino	HS1	—	—
1986-1990	YX600 Radian	9003★	—	—

MOTORCYCLE HEADLAMP / PHARE DE MOTO / FARO DE LA MOTOCICLETA

MARCA AÑO	MODELO	LUZ BAJA/ LUZ DUAL	LUZ ALTA	FRENO
MARQUE ANNÉE	MODÈLE	FAISCEAU BAS/ FAISCEAUL	FAISCEAU HAUT	FEU D'ARRÊT
MAKE YEAR	MODEL	LOW BEAM/ DUAL	HIGH BEAM	STOP

YAMAHA

1998-01	YZF-R1	9003★	—	—
1999-01	YZF-R6	9003★	—	—
1999	YZF-R7	9006★	9005★	P21/5W▲
1997	YZF1000	HS1	—	—
1997-01	YZF600R	9003★	—	—
1995-1996	YZF600R	HS1	—	—
1994-1998	YZF750R	HS1	—	—

MARCA AÑO	MODELO	LUZ BAJA/ LUZ DUAL	LUZ ALTA	FRENO
MARQUE ANNÉE	MODÈLE	FAISCEAU BAS/ FAISCEAUL	FAISCEAU HAUT	FEU D'ARRÊT
MAKE YEAR	MODEL	LOW BEAM/ DUAL	HIGH BEAM	STOP

MOTORCYCLE HEADLAMP / PHARE DE MOTO / FARO DE LA MOTOCICLETA

MARCA AÑO	MODELO	LUZ BAJA/ LUZ DUAL	LUZ ALTA	TRAS
MARQUE ANNÉE	MODÈLE	FAISCEAU BAS/ FAISCEAU	FAISCEAU HAUT	FEU ARRIÈRE
MAKE YEAR	MODEL	LOW BEAM/ DUAL	HIGH BEAM	TAIL

ARCTIC CAT

1996-00	Bearcat 340	9003★	—	1157▲
1995	Bearcat 340	9007★	—	1157▲
1996-1998	Bearcat 440	9003★	—	1157▲
1995	Bearcat 440	9007★	—	1157▲
1999-00	Bearcat 440 I	9003★	—	1157▲
1999-00	Bearcat 440 II	9003★	—	1157▲
1996	Bearcat 550	9003★	—	1157▲
1995	Bearcat 550	9007★	—	1157▲
1996-01	Bearcat Widetrack	9003★	—	1157▲
1994	Cheetah 340	—	—	1157▲
1994	Cheetah 440	—	—	1157▲
1993	Cheetah 440	9003★	—	1157▲
1977	Cheetah 500	—	—	1157▲
1986-1988	Cheetah 500 F/C	—	—	1157▲
1986-1988	Cheetah 530 L/C	—	—	1157▲
1994	Cheetah 550	9003★	—	1157▲
1991-1992	Cheetah Touring	9003★	—	1157▲
1988-1990	Cheetah Touring	—	—	1157▲
1995	Cougar	9007★	—	1157▲
1991-1992, 1996-1998	Cougar	9003★	—	1157▲
1985-1990, 1993-1994	Cougar	—	—	1157▲
1991-1992, 1996	Cougar 2-Up	9003★	—	1157▲
1998	Cougar Deluxe	9003★	—	1157▲
1996-1998	Cougar Mountain Cat	9003★	—	1157▲
1995	Cougar Mountain Cat	9007★	—	1157▲
1989-1990, 1993-1994	Cougar Mountain Cat	—	—	1157▲
1985	Cougar SE	—	—	1157▲
1977	Cross Country Cat	9003★	—	1157▲
1976	Cross Country Cat	—	—	1157▲
1986-1987	El Tigre	—	—	1157▲
1976-1977	El Tigre 4000	9003★	—	1157▲
1973-1975	El Tigre 440	9003★	—	1157▲
1987-1988	El Tigre 5000	—	—	1157▲
1977	El Tigre 5000	9003★	—	1157▲
1980	El Tigre 5000 F/A	—	—	1157▲
1978-1979	El Tigre 5000 F/A	9003★	—	1157▲
1981	El Tigre 5000 F/C	—	—	1157▲
1984-1985, 1987-1989	El Tigre 6000	—	—	1157▲
1980-1981	El Tigre 6000 L/C	—	—	1157▲
1978-1979	El Tigre 6000 L/C	9003★	—	1157▲
1991	El Tigre EXT	9003★	—	1157▲
1989-1990	El Tigre EXT	—	—	1157▲
1991	El Tigre EXT Mountain Cat	9003★	—	1157▲
1989-1990	El Tigre EXT Mountain Cat	—	—	1157▲
1990	El Tigre EXT Special	—	—	1157▲
1992-1993	EXT 550	9003★	—	1157▲
1996	EXT 580	9003★	—	1157▲
1994-1995	EXT 580	9007★	—	1157▲
1997-1998	EXT 580 EFI	9003★	—	1157▲
1996-1998	EXT 580 EFI Deluxe	9003★	—	1157▲
1993-1994	EXT 580 Mountain Cat	9007★	—	1157▲
1993	EXT 580 Z	9007★	—	1157▲
1997	EXT 600	9003★	—	1157▲
1998	EXT 600 Tour	9003★	—	1157▲
1998	EXT 600 Triple	9003★	—	1157▲
1996	EXT EFI	9003★	—	1157▲
1993-1995	EXT EFI	9007★	—	1157▲
1993-1996	EXT EFI Mountain Cat	9003★	—	1157▲
1996	EXT Powder Special	9003★	—	1157▲
1995	EXT Powder Special	9007★	—	1157▲
1991-1992	EXT Special	9003★	—	1157▲
1997	Jag	9003★	—	1157▲
1985-1986, 1992-1996	Jag	—	—	1157▲
1978-1980	Jag 2000 F/A	—	—	1157▲
1976-1980	Jag 3000 F/A	—	—	1157▲
1979-1980	Jag 3000 F/C	—	—	1157▲
1998	Jag 340	9003★	—	1157▲

MARCA AÑO	MODELO	LUZ BAJA/ LUZ DUAL	LUZ ALTA	TRAS
MARQUE ANNÉE	MODÈLE	FAISCEAU BAS/ FAISCEAU	FAISCEAU HAUT	FEU ARRIÈRE
MAKE YEAR	MODEL	LOW BEAM/ DUAL	HIGH BEAM	TAIL

ARCTIC CAT

1987-1990	Jag 340	—	—	1157▲
1998-1999	Jag 340 Deluxe	9003★	—	1157▲
1988-1990	Jag 340 Deluxe	—	—	1157▲
1981	Jag 4000	—	—	1157▲
1981	Jag 4000 LT	—	—	1157▲
1998-1999	Jag 440	9003★	—	1157▲
1987-1988	Jag 440	—	—	1157▲
1998-1999	Jag 440 Deluxe	9003★	—	1157▲
1989-1991	Jag AFS	—	—	1157▲
1990-1991	Jag AFS Deluxe	—	—	1157▲
1990-1991	Jag AFS Long Track	—	—	1157▲
1992-1993	Jag AFS LT 1 Speed	—	—	1157▲
1992-1993	Jag AFS LT 2 Speed	—	—	1157▲
1997	Jag Deluxe	9003★	—	1157▲
1992-1996	Jag Deluxe	—	—	1157▲
1996	Jag Liquid	—	—	1157▲
1990-1991	Jag Mountain Cat	—	—	1157▲
1992	Jag Special	—	—	1157▲
1993-1994	Jag Z	—	—	1157▲
1990-1999	Kitty Cat	—	—	—
1991-1993	Lynx	—	—	1157▲
1979-1980	Lynx 2000 Single	—	—	1157▲
1979-1980	Lynx 2000 Twin	—	—	1157▲
1991-1993	Lynx Deluxe	—	—	1157▲
1992-1993	Lynx Mountain Cat	—	—	1157▲
2001	Mountain Cat 1000	885	894	1157▲
2001	Mountain Cat 500 EFI	885	894	1157▲
2001	Mountain Cat 600 EFI	885	894	1157▲
2001	Mountain Cat 600 EFI LE	885	894	1157▲
2001	Mountain Cat 600 VEV	885	894	1157▲
2001	Mountain Cat 800	885	894	1157▲
2001	Mountain Cat 800 LE	885	894	1157▲
1995	Pantera	9007★	—	1157▲
1980-1981, 1985-1990	Pantera	—	—	1157▲
1979, 1991-1994, 1996-1997	Pantera	9003★	—	1157▲
2000-01	Pantera 1000	885	894	1157▲
1978	Pantera 5000 F/A	9003★	—	1157▲
1977	Pantera 5000 F/A	—	—	1157▲
1978	Pantera 5000 F/C	9003★	—	1157▲
1977	Pantera 5000 F/C	—	—	1157▲
1998	Pantera 580	9003★	—	1157▲
1999-01	Pantera 580 EFI	885	894	1157▲
1999	Pantera 800	885	894	1157▲
1998	Pantera 800	9003★	—	1157▲
1980-1981	Pantera ES (Electric Start)	—	—	1157▲
1979-1981, 1984-1993	Panther	—	—	1157▲
1998-00	Panther 340	9003★	—	1157▲
2001	Panther 370	885	894	1157▲
1977-1978	Panther 4000	—	—	1157▲
2001	Panther 440	885	894	1157▲
1997-00	Panther 440	9003★	—	1157▲
2001	Panther 440 ESR	885	894	1157▲
1977-1978	Panther 5000	—	—	1157▲
2001	Panther 550	885	894	1157▲
1997-00	Panther 550	9003★	—	1157▲
1991-1995	Panther Deluxe	—	—	1157▲
1990-1991	Panther Mountain Cat	—	—	1157▲
1981	Panther West	—	—	1157▲
1997-1998	Powder Extreme	9003★	—	1157▲
2000	Powder Special 2K	885	894	1157▲
1999-00	Powder Special 500 EFI	885	894	1157▲
2000	Powder Special 500 EFI LE	885	894	1157▲
1998-00	Powder Special 600	885	894	1157▲
1997	Powder Special 600	9003★	—	1157▲
1998-00	Powder Special 600 EFI	885	894	1157▲
1997	Powder Special 600 EFI	9003★	—	1157▲
1998-00	Powder Special 600 EFI LE	885	894	1157▲
2000	Powder Special 600 LE	885	894	1157▲

MARCA AÑO	MODELO	LUZ BAJA/ LUZ DUAL	LUZ ALTA	TRAS
MARQUE ANNÉE	MODÈLE	FAISCEAU BAS/ FAISCEAUL	FAISCEAU HAUT	FEU ARRIÈRE
MAKE YEAR	MODEL	LOW BEAM/ DUAL	HIGH BEAM	TAIL

ARCTIC CAT

1999-00	Powder Special 700	885	894	1157▲
1999-00	Powder Special 700 LE	885	894	1157▲
1991-1994	Prowler	9003★	—	1157▲
1990	Prowler	—	—	1157▲
1995	Prowler 2-Up	9007★	—	1157▲
1991-1994	Prowler 2-Up	9003★	—	1157▲
1991-1992	Prowler Mountain Cat	9003★	—	1157▲
1992	Prowler Special	9004★	—	1157▲
1991	Prowler Special	9003★	—	1157▲
1997	Puma	9003★	—	1157▲
1994-1996	Puma	—	—	1157▲
1997	Puma 2-Up	9003★	—	1157▲
1994-1996	Puma 2-Up	—	—	1157▲
1997	Puma Deluxe	9003★	—	1157▲
1994-1996	Puma Deluxe	—	—	1157▲
1987-1992	Super Jag	—	—	1157▲
1999-01	Thundercat	885	894	1157▲
1995-1997	Thundercat	9007★	—	1157▲
1993-1994, 1998	Thundercat	9003★	—	1157▲
1999-00	Thundercat MC	885	894	1157▲
1997-1998	Thundercat MC	9003★	—	1157▲
1996	Thundercat Mountain Cat	9003★	—	1157▲
1995	Thundercat Mountain Cat	9007★	—	1157▲
2000	Thundercat THC	885	894	1157▲
1980	Trail Cat 300	—	—	1157▲
1979	Trail Cat 300	9003★	—	1157▲
1980-1981	Trail Cat 400	—	—	1157▲
1999-01	Triple Touring	885	894	1157▲
1993	Wildcat	9007★	—	1157▲
1992	Wildcat	9004★	—	1157▲
1991	Wildcat	9003★	—	1157▲
1988-1990	Wildcat 650	—	—	1157▲
1993-1995	Wildcat EFI	9007★	—	1157▲
1992	Wildcat EFI	9004★	—	1157▲
1991, 1996	Wildcat EFI	9003★	—	1157▲
1992	Wildcat EFI Mountain Cat	9004★	—	1157▲
1991	Wildcat EFI Mountain Cat	9003★	—	1157▲
1993, 1995	Wildcat Mountain Cat	9007★	—	1157▲
1992	Wildcat Mountain Cat	9004★	—	1157▲
1991, 1996	Wildcat Mountain Cat	9003★	—	1157▲
1989-1990	Wildcat Mountain Cat	—	—	1157▲
1993-1994	Wildcat Mountain Cat EFI	9007★	—	1157▲
1996	Wildcat Touring	9003★	—	1157▲
1995	Wildcat Touring	9007★	—	1157▲
2000-01	Z 120	—	—	—
2001	Z 120 Sno Pro	—	—	—
1976	Z 250	9003★	—	1157▲
1999-01	Z 370	885	894	1157▲
2000-01	Z 370 ES	885	894	1157▲
1998-01	Z 440	885	894	1157▲
1995	Z 440	9007★	—	1157▲
1976-1977, 1996-1997	Z 440	9003★	—	1157▲
2000-01	Z 440 ES	885	894	1157▲
2001	Z 440 Sno Pro	885	894	1157▲
2000	Z 440 Sno Pro	894	894	1157▲
1999	Z 440 Sno Pro	9003★	—	1157▲
1998-00	ZL 440	885	894	1157▲
1997	ZL 440	9003★	—	1157▲
1998-00	ZL 500	885	894	1157▲
1999-00	ZL 500 EFI	885	894	1157▲
2001	ZL 500 EFI ESR	885	894	1157▲
2001	ZL 550	885	894	1157▲
2000-01	ZL 550 ESR	885	894	1157▲
2000	ZL 580 EFI ESR	885	894	1157▲
1999-00	ZL 600	885	894	1157▲
1999-01	ZL 600 EFI	885	894	1157▲
2001	ZL 600 EFI ESR	885	894	1157▲
2000	ZL 700	885	894	1157▲
2001	ZL 800 ESR	885	894	1157▲
2000	ZR 2K	885	894	1157▲

▲ LED Signal & Interior Upgrade Available
 ■ LED Sealed Beam Upgrade Available

MARCA AÑO	MODELO	LUZ BAJA/ LUZ DUAL	LUZ ALTA	TRAS
MARQUE ANNÉE	MODÈLE	FAISCEAU BAS/ FAISCEAUL	FAISCEAU HAUT	FEU ARRIÈRE
MAKE YEAR	MODEL	LOW BEAM/ DUAL	HIGH BEAM	TAIL

ARCTIC CAT

1998	ZR 440	885	894	1157▲
1996-1997	ZR 440	9003★	—	1157▲
1993-1995	ZR 440	9007★	—	1157▲
2000-01	ZR 440 Sno Pro	894	894	1157▲
1998-1999	ZR 440 Sno Pro	9003★	—	1157▲
1998-01	ZR 500	885	894	1157▲
1999-01	ZR 500 EFI	885	894	1157▲
2001	ZR 500 EFI ESR	885	894	1157▲
1999	ZR 500 EFI LE	885	894	1157▲
1999	ZR 500 LE	885	894	1157▲
1996	ZR 580	9003★	—	1157▲
1993-1995	ZR 580	9007★	—	1157▲
1996-1997	ZR 580 EFI	9003★	—	1157▲
1995	ZR 580 EFI	9007★	—	1157▲
1996	ZR 580 EFI ETT	9003★	—	1157▲
1998-01	ZR 600	885	894	1157▲
2000	ZR 600 Blair Morgan	885	894	1157▲
1998-01	ZR 600 EFI	885	894	1157▲
1998-01	ZR 600 EFI LE	885	894	1157▲
2000	ZR 600 EFI LE Reverse	885	894	1157▲
1998	ZR 600 EFI LE XC	885	894	1157▲
1999	ZR 600 LE	885	894	1157▲
2001	ZR 600 VEV	885	894	1157▲
1999-00	ZR 700	885	894	1157▲
1994-1995	ZR 700	9007★	—	1157▲
2000	ZR 700 LE	885	894	1157▲
2000	ZR 700 LE Reverse	885	894	1157▲
2001	ZR 800	885	894	1157▲
2001	ZR 800 LE	885	894	1157▲
1999-01	ZRT 600	885	894	1157▲
1996-1998	ZRT 600	9003★	—	1157▲
1995	ZRT 600	9007★	—	1157▲
2001	ZRT 600 LE	885	894	1157▲
1999-01	ZRT 800	885	894	1157▲
1996-1998	ZRT 800	9003★	—	1157▲
1995	ZRT 800	9007★	—	1157▲
2001	ZRT 800 LE	885	894	1157▲

POLARIS

1999	340	9003★	894	921▲
1999-01	340 Deluxe	9003★	894	921▲
1999-01	340 Touring	9003★	894	1034▲
1985-1991	400	—	—	90
1987-1988	400 SKS	—	—	90
1994-1996, 1998	440	9003★	894	921▲
1993, 1997	440	9003★	—	921▲
1992	440	—	—	90
2001	440 Pro X	9003★	—	921▲
1994-1995	440 SKS	9003★	894	921▲
1993	440 SKS	9003★	—	921▲
1997	440 XC	9003★	—	921▲
2000	440 XC SP	9003★	—	921▲
1998-1999	440 XCR	9003★	894	921▲
1994-1997	440 XCR	9003★	—	921▲
1992-1993	440 XCR	9003★	—	90
1999	440 XCR SP	9003★	894	921▲
1994-1996	440 XCR SP	9003★	—	921▲
2001	500	9003★	—	921▲
2000	500	9003★	886	921▲
1997-1999	500	9003★	894	921▲
1989-1992	500	—	—	90
1995-1996	500 Carb	9003★	894	921▲
1996	500 Carb RMK	9003★	894	921▲
1996	500 Carb SKS	9003★	894	921▲
2000-01	500 Classic	9003★	886	921▲
1999	500 Classic	9003★	894	921▲
2001	500 Classic Touring	9003★	894	921▲
1994-1997	500 EFI	9003★	894	921▲
1993	500 EFI	9003★	—	921▲
1996	500 EFI RMK	9003★	894	921▲
1994-1996	500 EFI SKS	9003★	894	921▲

◆ LED Fog Upgrade Available

★ LED HL Upgrade Available — Canada/Mexico Regions Only

SNOWMOBILE LIGHTING / ÉCLAIRAGE DE MOTONEIGE / ILUMINACIÓN DE MOTO DE NIEVE

MARCA AÑO	MODELO	LUZ BAJA/ LUZ DUAL	LUZ ALTA	TRAS
MARQUE ANNÉE	MODÈLE	FAISCEAU BAS/ FAISCEAU AL	FAISCEAU HAUT	FEU ARRIÈRE
MAKE YEAR	MODEL	LOW BEAM/ DUAL	HIGH BEAM	TAIL

POLARIS

1993	500 EFI SKS	9003★	—	921▲
2000-01	500 RMK	9003★	886	921▲
1997-1999	500 RMK	9003★	894	921▲
1995, 1997	500 SKS	9003★	894	921▲
1989-1992	500 SKS	—	—	90
1989-1992	500 SP	—	—	90
1992	500 SP EFI	—	—	90
1992	500 SPX	—	—	90
2001	500 XC	9003★	—	921▲
2000	500 XC	9003★	886	921▲
1999	500 XC	9003★	894	921▲
2001	500 XC SP	9003★	—	921▲
2000	500 XC SP	9003★	886	921▲
1999	500 XC SP	9003★	894	921▲
1985-1987	600	—	—	90
2001	600 Classic	9003★	—	921▲
2001	600 Classic Touring	9003★	886	921▲
1986	600 LE	—	—	90
2001	600 PRO X	9003★	—	921▲
2001	600 RMK	9003★	886	1157▲
2000	600 RMK	9003★	886	921▲
1999	600 RMK	9003★	894	921▲
1998	600 RMK	9003★	—	921▲
1985	600 SE	—	—	90
2000	600 Touring	9003★	886	921▲
2000	600 Triumph	9003★	886	921▲
1999	600 XC	9003★	894	921▲
1998	600 XC	9003★	—	921▲
1996-1997	600 XC	9003★	—	921▲
2000	600 XC Deluxe	9003★	886	921▲
2001	600 XC SP	9003★	—	921▲
2000	600 XC SP	9003★	886	921▲
1999	600 XC SP	9003★	894	921▲
1997-1998	600 XCR	9003★	—	921▲
1994-1996	600 XCR	9003★	—	921▲
1997	600 XCR SE	9003★	—	921▲
1996	600 XCR SP	9003★	—	921▲
1988-1992	650	—	—	90
1994-1997	650 RXL	9003★	—	921▲
1990-1993	650 RXL	9003★	—	90
1995	650 RXL LT	9003★	—	921▲
1991-1993	650 RXL SKS	9003★	—	90
1994-1995	650 RXL Touring	9003★	—	921▲
1988-1990	650 SKS	—	—	90
2001	700 Classic	9003★	886	921▲
2000-01	700 RMK	9003★	886	1157▲
1999	700 RMK	9003★	894	921▲
1997-1998	700 RMK	9003★	—	921▲
2000-01	700 SKS	9003★	886	921▲
1999	700 SKS	9003★	894	921▲
1997	700 SKS	9003★	—	921▲
1999	700 XC	9003★	894	921▲
1998	700 XC	9003★	—	921▲
1997	700 XC	9003★	—	921▲
2000	700 XC Deluxe	9003★	886	921▲
2001	700 XC SP	9003★	—	921▲
2000	700 XC SP	9003★	886	921▲
1999	700 XC SP	9003★	894	921▲
1998-1999	700 XCR	9003★	—	921▲
2001	800 LE	9003★	—	921▲
2000-01	800 RMK	9003★	886	1157▲
2001	800 RMK SP 144	9003★	886	1157▲
2001	800 RMK SP 151	9003★	886	1157▲
2001	800 XC SP	9003★	—	921▲
2000-01	800 XCR	9003★	886	921▲
1999	800 XCR	9003★	—	921▲
1994-1998	Classic	9003★	894	921▲
1993	Classic	9003★	—	921▲
1988-1992	Classic	—	—	90
1994, 1996-00	Classic Touring	9003★	894	921▲
1993	Classic Touring	9003★	—	921▲

MARCA AÑO	MODELO	LUZ BAJA/ LUZ DUAL	LUZ ALTA	TRAS
MARQUE ANNÉE	MODÈLE	FAISCEAU BAS/ FAISCEAU AL	FAISCEAU HAUT	FEU ARRIÈRE
MAKE YEAR	MODEL	LOW BEAM/ DUAL	HIGH BEAM	TAIL

POLARIS

1993-1998	Lite	—	—	921▲
1991-1992	Lite	—	—	90
1993-1998	Lite Deluxe	—	—	921▲
1992	Lite Deluxe	—	—	90
1993-1997	Lite GT	—	—	1034▲
1991-1992	Lite GT	—	—	90
1998	Lite Touring	—	—	1034▲
1985-1988	Longtrak	—	—	1034▲
1986-1987, 1989	Longtrak w/ Reverse	—	—	1034▲
1998-00	Sport	9003★	894	921▲
1993-1997	Sport	—	—	921▲
1987-1992	Sport	—	—	90
1990-1992	Sport GT	—	—	90
1994	Sport SKS	—	—	921▲
2000-01	Sport Touring	9003★	886	1157▲
1998-1999	Sport Touring	9003★	894	921▲
1995-1997	Sport Touring	—	—	921▲
2001	Sport Touring ES	9003★	886	1157▲
1986-1987	Sprint	—	—	90
1986-1990	Sprint ES	—	—	90
1985-1986	SS	—	—	90
1983-1990	Star	—	—	90
1987-1990	Star Trak	—	—	90
1985	Star Twin	—	—	90
1985	Star Twin ES	—	—	90
1993-1995	Starlite	—	—	921▲
1991-1992	Starlite	—	—	90
1993-1994	Starlite GT	—	—	1034▲
1996-1998	Storm	9003★	—	921▲
1993-1995	Storm	9003★	—	921▲
1996-1997	Storm RMK	9003★	—	921▲
1997	Storm SE	9003★	—	921▲
1996	Storm SKS	9003★	—	921▲
1993-1995	Storm SKS	9003★	—	921▲
2001	Super Sport	9003★	—	921▲
2000	Super Sport	9003★	886	921▲
1998-1999	Super Sport	9003★	894	921▲
1997	Super Sport	—	—	—
1994-1996	Super Sport	—	—	921▲
1992	Supertrak	—	—	1034▲
1995-1999	Trail	9003★	894	921▲
1993-1994	Trail	9003★	—	921▲
1985-1992	Trail	—	—	90
1985	Trail 488	—	—	90
1995	Trail Deluxe	9003★	894	921▲
1993-1994	Trail Deluxe	9003★	—	921▲
1988-1992	Trail Deluxe	9003★	—	90
1987-1989	Trail ES	—	—	90
2000-01	Trail RMK	9003★	886	921▲
1999	Trail RMK	9003★	894	921▲
1997-1998	Trail RMK	—	—	921▲
1987-1989	Trail SKS	—	—	90
1986, 1988-1989	Trail SP	—	—	90
1989-1991	Trail Super Trak	—	—	1034▲
2000	Trail Touring	9003★	886	921▲
1996-1999	Trail Touring	9003★	894	921▲
1990	Trail Wide Trak	—	—	1157▲
1998-1999	Tran Sport	9003★	894	1034▲
1996-1997	Tran Sport	—	—	1034▲
1997-1998	Ultra	9003★	—	921▲
1996	Ultra RMK	9003★	—	921▲
1996	Ultra SKS	9003★	—	921▲
1996-1997	Ultra SP	9003★	—	921▲
1997	Ultra SPX	9003★	—	921▲
1997	Ultra SPX SE	9003★	—	921▲
1998	Ultra Touring	—	—	921▲
1997	Ultra Touring	9003★	—	921▲
1993	Wide Trak	9003★	—	921▲
1991-1992	Wide Trak	9003★	—	1157▲
1993-1997	Wide Trak GT	9003★	—	1034▲
2000-01	Wide Trak LX	9003★	886	1034▲

MARCA AÑO	MODELO	LUZ BAJA/ LUZ DUAL	LUZ ALTA	TRAS
MARQUE ANNÉE	MODÈLE	FAISCEAU BAS/ FAISCEAUL	FAISCEAU HAUT	FEU ARRIÈRE
MAKE YEAR	MODEL	LOW BEAM/ DUAL	HIGH BEAM	TAIL

POLARIS

1999	Wide Trak LX	9003★	894	1034▲
1994-1998	Wide Trak LX	9003★	—	1034▲
1991	XC 400	—	—	90
2000	XCF	9003★	—	921▲
1999	XCF	9003★	894	921▲
1997-1998	XCF	—	—	921▲
2001	XCF SP	9003★	—	921▲
1999	XCF SP	9003★	894	921▲
1994-1997	XLT	9003★	—	921▲
1993	XLT	9003★	—	90
1998-1999	XLT Classic	9003★	894	921▲
1997-1998	XLT LTD	9003★	894	921▲
1997	XLT LTD SP	9003★	894	921▲
1995-1997	XLT RMK	9003★	—	921▲
1994-1997	XLT SKS	9003★	—	921▲
1993	XLT SKS	9003★	—	90
1998-1999	XLT SP	9003★	—	921▲
1994-1997	XLT SP	9003★	—	921▲
1992-1993	XLT SP	9003★	—	90
1995	XLT SP LT	9003★	—	921▲
1994	XLT SP Xtra	9003★	—	921▲
1995-1999	XLT Touring	9003★	894	921▲

SKI-DOO

1990-1996	Elan 250	—	—	1157▲
1975	Elan SS	S2	—	—
1997-1998	Formula 500	—	—	1157▲
2000	Formula 500 LC	—	—	1157▲
1997	Formula 583	—	—	1157▲
1999-01	Formula Deluxe 380 Fan	—	—	1157▲
2001	Formula Deluxe 500	9003★	—	1157▲
1997-1998	Formula Deluxe 500	—	—	1157▲
2001	Formula Deluxe 500 Fan	9003★	—	1157▲
1999-00	Formula Deluxe 500 Fan	—	—	1157▲
1999-00	Formula Deluxe 500 LC	—	—	1157▲
1998-1999	Formula Deluxe 583	—	—	1157▲
2000-01	Formula Deluxe 600	9003★	—	1157▲
2001	Formula Deluxe 600 GSE	9003★	—	1157▲
1999	Formula Deluxe 670	—	—	1157▲
2000	Formula Deluxe 700	9003★	—	1157▲
2001	Formula Deluxe 700 GS	9003★	—	1157▲
2001	Formula Deluxe 700 GSE	9003★	—	1157▲
1995-1997	Formula III	—	—	1157▲
1998-1999	Formula III 600	—	—	1157▲
1998	Formula III 600 LT	—	—	1157▲
1998	Formula III 600 R	—	—	1157▲
1998-1999	Formula III 700	—	—	1157▲
2000	Formula III 700 R	9003★	—	1157▲
1998	Formula III 700 R	—	—	1157▲
2000	Formula III 800	9003★	—	1157▲
1999	Formula III 800	—	—	1157▲
1996-1997	Formula III LT	—	—	1157▲
1995-00	Formula S	—	—	1157▲
1998	Formula S Electric	—	—	1157▲
1995-1999	Formula SL	—	—	1157▲
1996	Formula SLS	—	—	1157▲
1995-1996	Formula SS	—	—	1157▲
1994-1996	Formula STX	—	—	1157▲
1994	Formula STX II	—	—	1157▲
1995	Formula STX LT	—	—	1157▲
1996	Formula STX LT 2-Pass	—	—	1157▲
1994-1997	Formula Z	—	—	1157▲
1999	Formula Z 500	—	—	1157▲
1998-1999	Formula Z 583	—	—	1157▲
2000	Formula Z 600	9003★	—	1157▲
1998-1999	Formula Z 670	—	—	1157▲
2000	Formula Z 700	9003★	—	1157▲
2001	Grand Touring 500	9003★	—	1157▲
1996-1999	Grand Touring 500	—	—	1157▲
1996	Grand Touring 580	—	—	1157▲
1997-1999	Grand Touring 583	—	—	1157▲
2000-01	Grand Touring 600	9003★	—	1157▲

▲ LED Signal & Interior Upgrade Available
 ■ LED Sealed Beam Upgrade Available

MARCA AÑO	MODELO	LUZ BAJA/ LUZ DUAL	LUZ ALTA	TRAS
MARQUE ANNÉE	MODÈLE	FAISCEAU BAS/ FAISCEAUL	FAISCEAU HAUT	FEU ARRIÈRE
MAKE YEAR	MODEL	LOW BEAM/ DUAL	HIGH BEAM	TAIL

SKI-DOO

1999-00	Grand Touring 700	9003★	—	1157▲
1998	Grand Touring 700	—	—	1157▲
2001	Grand Touring 700 GS	9003★	—	1157▲
1999-01	Grand Touring 800 SE	9003★	—	1157▲
1994-1998	Grand Touring 800 SE	—	—	1157▲
1999	Mach 1	9003★	—	1157▲
1996-1998	Mach 1	—	—	1157▲
1999-00	Mach 1R	9003★	—	1157▲
1998	Mach 1R	—	—	1157▲
1999	Mach 2 MHR	9003★	—	1157▲
1999-01	Mach Z	9003★	—	1157▲
1996-1998	Mach Z	—	—	1157▲
1999	Mach Z LT	9003★	—	1157▲
1996-1998	Mach Z LT	—	—	1157▲
1999	Mach Z LT R	9003★	—	1157▲
1998	Mach Z LT R	—	—	1157▲
1998	Mach Z LT SV Track	—	—	1157▲
1999-00	Mach Z R	9003★	—	1157▲
1998	Mach Z R	—	—	1157▲
2001	Mach Z Tech Plus	9003★	—	1157▲
2001	MX Z 380 Fan	9003★	—	1157▲
1996-01	MX Z 440 Fan	—	—	1157▲
1997	MX Z 440 LC	—	—	1157▲
1999-00	MX Z 440 LC X	9003★	—	1157▲
1997-1998	MX Z 440 LC X	—	—	1157▲
2001	MX Z 440 X	9003★	—	1157▲
2000-01	MX Z 500	9003★	—	1157▲
1998-1999	MX Z 500	—	—	1157▲
2001	MX Z 500 Fan	9003★	—	1157▲
2001	MX Z 500 Trail	9003★	—	1157▲
1996-1998	MX Z 583	—	—	1157▲
1999-01	MX Z 600	9003★	—	1157▲
2001	MX Z 600 Adrenaline	9003★	—	1157▲
2001	MX Z 600 Trail	9003★	—	1157▲
2001	MX Z 600 X	9003★	—	1157▲
1996-1999	MX Z 670	—	—	1157▲
1999-01	MX Z 700	9003★	—	1157▲
2001	MX Z 700 Adrenaline	9003★	—	1157▲
2001	MX Z 700 Trail	9003★	—	1157▲
2001	MX Z 700 X	9003★	—	1157▲
2000-01	MX Z 800	9003★	—	1157▲
2001	MX Z 800 Adrenaline	9003★	—	1157▲
2001	MX Z 800 X	9003★	—	1157▲
1996-00	Skandic 380	—	—	1157▲
2001	Skandic 440 LT	—	—	1157▲
1996-00	Skandic 500	—	—	1157▲
1997-01	Skandic 500 SWT	—	—	1157▲
1996-01	Skandic 500 WT	—	—	1157▲
1998-01	Skandic WT LC	—	—	1157▲
1996-1998	Summit 500	—	—	1157▲
2001	Summit 500 Fan	—	—	1157▲
1996-1998	Summit 583	—	—	1157▲
1999-01	Summit 600	9003★	—	1157▲
1996-1998	Summit 670	—	—	1157▲
1998	Summit 670 X	—	—	1157▲
2000-01	Summit 700	9003★	—	1157▲
2000-01	Summit 700 Highmark	9003★	—	1157▲
2001	Summit 700 X	9003★	—	1157▲
2001	Summit 800	9003★	—	1157▲
2001	Summit 800 Foothill	9003★	—	1157▲
2000-01	Summit 800 Highmark	9003★	—	1157▲
2001	Summit 800 Highmark X	9003★	—	1157▲
2001	Summit 800 X	9003★	—	1157▲
2001	Touring 380 Fan	—	—	1157▲
2001	Touring 500 Fan	—	—	1157▲
2000	Touring 500 LC	—	—	1157▲
1995-00	Touring E	—	—	1157▲
1996-1997	Touring ELT	—	—	1157▲
1995-00	Touring LE	—	—	1157▲
1995-00	Touring SLE	—	—	1157▲
1996-1998	Tundra II LT	—	—	1157▲
1998-00	Tundra R	—	—	1157▲

◆ LED Fog Upgrade Available
 ★ LED HL Upgrade Available — Canada/Mexico Regions Only

SNOWMOBILE LIGHTING / ÉCLAIRAGE DE MOTONEIGE / ILUMINACIÓN DE MOTO DE NIEVE

MARCA AÑO	MODELO	LUZ BAJA/ LUZ DUAL	LUZ ALTA	TRAS
MARQUE ANNÉE	MODÈLE	FAISCEAU BAS/ FAISCEAU	FAISCEAU HAUT	FEU ARRIÈRE
MAKE YEAR	MODEL	LOW BEAM/ DUAL	HIGH BEAM	TAIL

YAMAHA

1982-1990, 1992-1993	BR250 Bravo	—	—	1157▲
1990, 1992-01	BR250T Bravo LT	9003★	—	1157▲
1987-1989, 1991	BR250T Bravo T	9003★	—	1157▲
1986-1990	CF300 Inviter	9003★	—	1157▲
1989-1990	CS340 Ovation	9003★	—	1157▲
1989-1990, 1992-00	CS340E Ovation LE	9003★	—	1157▲
1984-1988	EC340 Excel III	—	—	1157▲
1979-1980	EC540	9003★	—	1157▲
1983-1984	ET300 Enticer 300	—	—	1157▲
1985-1988	ET340 Enticer 340	9003★	—	1157▲
1985-1988	ET340T Enticer 340T	9003★	—	1157▲
1988	ET340TR Enticer LTR	9003★	—	1157▲
1989-1990	ET400TR Enticer LTR	9003★	—	1157▲
1992-1995	ET410TR Enticer II LT	9003★	—	1157▲
1987-1990	EX570 Exciter	9003★	—	1157▲
1991-1993	EX570 Exciter II	9003★	—	1157▲
1988-1989	EX570E Exciter Deluxe	9003★	—	1157▲
1991-1993	EX570E Exciter II LE	9003★	—	1157▲
1990	EX570E Exciter LE	9003★	—	1157▲
1990	EX570H High Altitude	9003★	—	1157▲
1993	EX570ST Exciter II ST	9003★	—	1157▲
1993	EX570SX Exciter II SX	9003★	—	1157▲
1997-01	MM600 Mountain Max 600	9003★	—	1157▲
1997-01	MM700 Mountain Max 700	9003★	—	1157▲
1997	MM800 Mountain Max 800	9003★	—	1157▲
1998	MSRX700 Mountain SRX 700	9003★	—	1157▲
1985-1989	PZ480 Phazer	9003★	—	1157▲
1990-1996	PZ480 Phazer II	9003★	—	1157▲
1997-1998	PZ480 Phazer SS	9003★	—	1157▲
1987-1989	PZ480E Phazer Deluxe	9003★	—	1157▲
1985	PZ480E Phazer E	9003★	—	1157▲
1990-1996	PZ480E Phazer II LE	9003★	—	1157▲
1997-1998	PZ480E Phazer SS Electric	9003★	—	1157▲
1991-1995	PZ480ST Phazer II ST	9003★	—	1157▲
1996-1999	PZ480ST Phazer Mountain Lite	9003★	—	1157▲
1999-01	PZ500 Phazer 500	9003★	—	1157▲
2001	PZ500DX Phazer Deluxe	9003★	—	1157▲
2000-01	PZ500ML Phazer Mountain Lite	9003★	—	1157▲
1985-1991	SR540 SRV	9003★	—	1157▲
1998-1999	SRX600	9003★	—	1157▲
1998	SRX600S	9003★	—	1157▲
1998-01	SRX700	9003★	—	1157▲
1998-01	SRX700S	9003★	—	1157▲
1980-1985	SS440	9003★	—	1157▲
1990-1991	SV125 Snosport	9003★	—	1157▲
1990-1991	SV125E Snosport (Electric Start)	9003★	—	1157▲
1988-1990	SV80 Snoscoot	9003★	—	1157▲
1988-1990	SV80E Snoscoot (Electric Start)	9003★	—	1157▲
2000-01	SX500/R	9003★	—	1157▲
2000-01	SX600/R	9003★	—	1157▲
2000-01	SX700/R	9003★	—	1157▲
2000	SX700S	9003★	—	1157▲
1988-1991	VK540	9003★	—	1157▲
1993-1998	VK540 II	9003★	—	1157▲
1999-01	VK540 III	9003★	—	1157▲
1985-1987	VMX540 VMax	9003★	—	1157▲
1991-1997	VT480 Venture XL	9003★	—	1157▲
1992-1993	VT480GT Venture GT	9003★	—	1157▲
1996-1998	VT480TR Venture TR	9003★	—	1157▲
1997-01	VT500 Venture 500	9003★	—	1157▲
1999-01	VT500XL Venture 500 XL	9003★	—	1157▲
1997-01	VT600 Venture 600	9003★	—	1157▲
1998-01	VT700 Venture 700	9003★	—	1157▲
1994-01	VX500 VMAX 500	9003★	—	1157▲
2000-01	VX500DX VMAX 500 Deluxe	9003★	—	1157▲

MARCA AÑO	MODELO	LUZ BAJA/ LUZ DUAL	LUZ ALTA	TRAS
MARQUE ANNÉE	MODÈLE	FAISCEAU BAS/ FAISCEAU	FAISCEAU HAUT	FEU ARRIÈRE
MAKE YEAR	MODEL	LOW BEAM/ DUAL	HIGH BEAM	TAIL

YAMAHA

1994-1996	VX500DX VMAX 500 DX	9003★	—	1157▲
1994-1996	VX500E VAMX 500 LE	9003★	—	1157▲
1999	VX500ER	9003★	—	1157▲
1994	VX500ST VMAX 500 ST	9003★	—	1157▲
1999	VX500SX VMAX 500 SX	9003★	—	1157▲
1997-1998	VX500XT VMAX 500 XT	9003★	—	1157▲
1997-1998	VX500XTC VMAX 500 XTC	9003★	—	1157▲
1998	VX500XTCD VMAX 500 XTC Deluxe	9003★	—	1157▲
1998	VX500XTR VMAX 500 XTR	9003★	—	1157▲
1996	VX500XTW VMX 500 XT Proaction Plus	9003★	—	1157▲
1994-1997, 1999	VX600 VMAX 600	9003★	—	1157▲
2000-01	VX600DX VMAX 600 Deluxe	9003★	—	1157▲
1994-1996	VX600DX VMAX 600 DX	9003★	—	1157▲
1994-1996	VX600E VMAX 600 LE	9003★	—	1157▲
1996	VX600ST VMAX 600 Mountain Max	9003★	—	1157▲
1994-1995	VX600ST VMAX 600 ST	9003★	—	1157▲
1997-1999	VX600SX VMAX 600 SX	9003★	—	1157▲
1998	VX600SXS VMAX 600 SXS	9003★	—	1157▲
1997-1998	VX600XT VMAX 600 XT	9003★	—	1157▲
1997-1998	VX600XTC VMAX 600 XTC	9003★	—	1157▲
1997	VX600XTC VMAX 600 XTC (Reverse)	9003★	—	1157▲
1998	VX600XTCD VMAX 600 XTC Deluxe	9003★	—	1157▲
1998	VX600XTR VMAX 600 XTR	9003★	—	1157▲
1996	VX600XTW VMAX 600 XT Proaction Plus	9003★	—	1157▲
1999-01	VX700 VMAX 700	9003★	—	1157▲
1999-01	VX700DX VMAX 700 Deluxe	9003★	—	1157▲
1997-1999	VX700SX VMAX 700 SX	9003★	—	1157▲
1998	VX700SXS VMAX 700 SXS	9003★	—	1157▲
1998	VX700XT VMAX 700 XT	9003★	—	1157▲
1998	VX700XTC VMAX 700 XTC	9003★	—	1157▲
1998	VX700XTCD VMAX 700 XTC Deluxe	9003★	—	1157▲
1998	VX700XTCP VMAX 700 XTCP	9003★	—	1157▲
1992-1994	VX750 VMAX-4	9003★	—	1157▲
1994	VX750ST VMAX-4 ST	9003★	—	1157▲
1995-1997	VX800 VMAX-4 800	9003★	—	1157▲
1996	VX800ST VMAX-4 Mountain Max	9003★	—	1157▲
1995	VX800ST VMAX-4 ST	9003★	—	1157▲
1985-1990	XL540 VLX	9003★	—	1157▲

MARCA ANO	MODELO	LUZ BAJA / LUZ DUAL	LUZ ALTA	FRENO
MARQUE ANNÉE	MODÈLE	FAISCEAU BAS / FAISCEAU	FAISCEAU HAUT	FEU D'ARRÊT
MAKE YEAR	MODEL	LOW BEAM / DUAL	HIGH BEAM	STOP

ADVANCE MIXER

1992, 2000-01	Advance Mixer	H6054 ■	—	—
1992-1999	Glider	H6054 ■	—	—
1988-1999	M	H6054 ■	—	—
1988-1999	S	H6054 ■	—	—

AMERICAN LAFRANCE

1997-01	ALF Eagle	H4656 ■	H4651 ■	—
2000-01	Metropolitan	H4656 ■	H4651 ■	—

AUTOCAR

1985-1988	ACL	H4656 ■	H4651 ■	1157▲
1981-1984	ACL	H4656 ■	H4651 ■	198
1983	ACM	H4656 ■	H4651 ■	198
1985-1988	AT	H4656 ■	H4651 ■	1157▲
1983-1984	AT	H4656 ■	H4651 ■	198
1985-1986	C / DC	H4656 ■	H4651 ■	1157▲
1981-1984	C / DC	H4656 ■	H4651 ■	198
1983	Construcktor	H4656 ■	H4651 ■	198
1985-1988	DK	H4656 ■	H4651 ■	1157▲
1983-1984	DK	H4656 ■	H4651 ■	198
1985-1988	DS	H4656 ■	H4651 ■	1157▲
1983-1984	DS	H4656 ■	H4651 ■	198
1981-1984	S	H4656 ■	H4651 ■	198

BERING

2000	HD67MX	9003 ★	—	—
2000	LD15A	9003 ★	—	—
1999-00	MD23M	9003 ★	—	1157▲
2000	MD26M	9003 ★	—	1157▲

BLUE BIRD

2000-01	All American FE	9005 ★	—	1156▲, 1157▲
2000-01	All American RE	9005 ★	—	1156▲, 1157▲

CHEVROLET

1983-1984	B60	H4656(W/4 Headlamps)★	H4651(W/4 Headlamps)★	1157▲
1980-1982, 1985-1991	B60	H4656(W/4 Headlamps)★	H4651(W/4 Headlamps)★	1157▲
1993-01	B7	H6054 ■	—	1157▲
2000	C3500HD	H6054(W/Sealed Beam)★	9005(W/HAL)★	1157▲, 3057▲
1984	C50	H4656(W/4 Headlamps)★	H4651(W/4 Headlamps)★	1157▲, 2057▲
1983	C50	H6054(W/2 Headlamps)★	—	1157▲, 2057▲
1960-1982, 1985-1988	C50	H4656(W/4 Headlamps)★	H4651(W/4 Headlamps)★	1157▲
1990-1991	C5500 Kodiak	H6054 ■	—	1157▲
1984	C60	H4656(W/4 Headlamps)★	H4651(W/4 Headlamps)★	1157▲, 2057▲
1983	C60	H4656(W/4 Headlamps)★	—	1157▲, 2057▲
1960-1982, 1985-1988	C60	H4656(W/4 Headlamps)★	H4651(W/4 Headlamps)★	1157▲
1990-1996	C60 Kodiak	H6054 ■	—	1157▲
1997-01	C6500 Kodiak	H6054 ■	—	1157▲
1989-1990	C70 w/ 2 Headlamps	H6024(W/2 Headlamps)★	H4651(W/4 Headlamps)★	—
1983-1984	C70	H4656(W/4 Headlamps)★	H4651(W/4 Headlamps)★	1157▲, 2057▲
1960-1961, 1979-1982, 1985-1988	C70	H4656(W/4 Headlamps)★	H4651(W/4 Headlamps)★	1157▲
1990-1996	C70 Kodiak	H6054 ■	—	1157▲
1997-01	C7500 Kodiak	H6054 ■	—	1157▲
1983-1984	P40	H4656(W/4 Headlamps)★	H4651(W/4 Headlamps)★	1157▲, 2057▲
1979-1982, 1985-1988	P40	H4656(W/4 Headlamps)★	H4651(W/4 Headlamps)★	1157▲
1985-1988	P60	H4656(W/4 Headlamps)★	H4651(W/4 Headlamps)★	1157▲
1983-1984	P60	H4656(W/4 Headlamps)★	H4651(W/4 Headlamps)★	1157▲, 2057▲
1987-1988	S7	H4656(W/4 Headlamps)★	H4651(W/4 Headlamps)★	1157▲

▲ LED Signal & Interior Upgrade Available
 ■ LED Sealed Beam Upgrade Available

MARCA ANO	MODELO	LUZ BAJA / LUZ DUAL	LUZ ALTA	FRENO
MARQUE ANNÉE	MODÈLE	FAISCEAU BAS / FAISCEAU	FAISCEAU HAUT	FEU D'ARRÊT
MAKE YEAR	MODEL	LOW BEAM / DUAL	HIGH BEAM	STOP

CHEVROLET

1997-01	W3500 Tiltmaster	H4656 ■	H4651 ■	1157▲
1995-1996	W3500 Tiltmaster	H5006	H5001	1157▲
1997-01	W4500 Tiltmaster	H4656 ■	H4651 ■	1157▲
1992-1996	W4500 Tiltmaster	H5006	H5001	1157▲
1986-1988	W4500 Tiltmaster	H4656(W/4 Headlamps)★	H4651(W/4 Headlamps)★	1157▲
1997-01	W5500 Tiltmaster	H4656 ■	H4651 ■	1157▲
1989-1996	W5500 Tiltmaster	H5006	H5001	1157▲
1988	W5500 Tiltmaster	H6024(W/2 Headlamps)★	H5001	1157▲
1989-1996	W6500 Tiltmaster	H5006	H5001	1157▲
1987-1988	W6500 Tiltmaster	H6024(W/2 Headlamps)★	H4651(W/4 Headlamps)★	1157▲
1989-1996	W7500 Tiltmaster	H5006	H5001	1157▲
1985-1988	W7500 Tiltmaster	H6024(W/2 Headlamps)★	H4651(W/4 Headlamps)★	1157▲
1984	W7500 Tiltmaster	H4656(W/4 Headlamps)★	H4651(W/4 Headlamps)★	1157▲, 2057▲

DIAMOND REO

1990-1993	C116	H5006	H5001	198
1992-1993, 1997-1998	C120	H5006	H5001	198

DODGE

1981	D400	H6054 ■	—	1157▲
1979-1980	D400	H4656(W/4 Headlamps)★	H4651(W/4 Headlamps)★	1157▲
1978	D400	H6024 ■	—	198
1981	D450	H6054 ■	—	1157▲
1979-1980	D450	H4656(W/4 Headlamps)★	H4651(W/4 Headlamps)★	1157▲
1978	D450	H6024 ■	—	198

FORD

1993-1994	B600	9007 ★	—	1157▲
1980-1992	B600	H6054 ■	—	1157▲
1993-1994	B700	9007 ★	—	1157▲
1980-1992	B700	H6054 ■	—	1157▲
1983-1987	B7000	H6054 ■	—	1157▲
1995-1998	B800F	9007 ★	—	1157▲
1980-1986	C600	H6024 ■	—	1157▲
1980-1986	C700	H6024 ■	—	1157▲
1980-1986	C7000	H6024 ■	—	1157▲
1971	C7000	H6024 ■	—	198, 199▲, 1157▲
1980-1989	C800	H6024 ■	—	1157▲
1980-1990	C8000	H6024 ■	—	1157▲
1981	C900	H6024 ■	—	1157▲
2000-01	E-450 Econoline Super Duty	H6054(W/Sealed Beam)★	—	3157▲
1996-1999	Econoline Super Duty	H6054(W/Sealed Beam)★	—	3157▲
1992-1997	F Super Duty	9007 ★	—	3157▲
1988-1991	F Super Duty	9004 ★	—	3157▲
1999-01	F-450 Super Duty	H6054(W/Sealed Beam)★	—	3157▲
1999-01	F-550 Super Duty	H6054(W/Sealed Beam)★	—	3157▲
1993-1994	F600	9007 ★	—	1157▲
1979-1992	F600	H6054 ■	—	1157▲
1973-1978	F600	H6054 ■	—	198, 1157▲
1970-1972	F600	H6054 ■	—	198, 199▲, 1157▲
1993-1994	F600 LPO	9007 ★	—	1157▲
1990-1992	F600 LPO	H6054 ■	—	1157▲
2000-01	F650	H6054 ■	—	2057▲
1993-1998	F700	9007 ★	—	1157▲
1979-1992	F700	H6054 ■	—	1157▲
1973-1978	F700	H6054 ■	—	198, 1157▲
1970-1972	F700	H6054 ■	—	198, 199▲, 1157▲
1993-1998	F700 LPO	9007 ★	—	1157▲
1990-1992	F700 LPO	H6054 ■	—	1157▲
1979-1987	F7000	H6054 ■	—	1157▲
1973-1978	F7000	H6054 ■	—	198, 1157▲

◆ LED Fog Upgrade Available
 ★ LED HL Upgrade Available — Canada/Mexico Regions Only

HEAVY DUTY / À TOUTE ÉPREUVE / TAREA PESADA

MARCA ANO	MODELO	LUZ BAJA/ LUZ DUAL	LUZ ALTA	FRENO
MARQUE ANNÉE	MODÈLE	FAISCEAU BAS/ FAISCEAUL	FAISCEAU HAUT	FEU D'ARRÊT
MAKE YEAR	MODEL	LOW BEAM/ DUAL	HIGH BEAM	STOP

FORD

1970-1972	F7000	H6054 ■	—	198, 199▲, 1157▲
2000-01	F750	H6054 ■	—	2057▲
1993-1998	F800	9007★	—	1157▲
1980-1992, 1999	F800	H6054 ■	—	1157▲
1995-1998	F800 LPO	9007★	—	1157▲
1983-1984, 1987	F8000	H6054 ■	—	1157▲
1980-1985	L800	H4656 ■	H4651 ■	1157▲
1981-1988	L8000	H4656 ■	H4651 ■	1157▲
1987-1997	L8000F	H4656 ■	H4651 ■	1157▲
1997-1998	L8501	H4656 ■	H4651 ■	1157▲
1998	L8511	H4656 ■	H4651 ■	1157▲
1996-1998	L8513	H4656 ■	H4651 ■	1157▲
1981	L900	H4656 ■	H4651 ■	1157▲
1981-1997	L9000	H4656 ■	H4651 ■	1157▲
1997-1998	L9501	H4656 ■	H4651 ■	1157▲
1998	L9511	H4656 ■	H4651 ■	1157▲
1996-1998	L9513	H4656 ■	H4651 ■	1157▲
1998	L9522	H4656 ■	H4651 ■	1157▲

FREIGHTLINER

2001	Condor	H4656 ■	H4651 ■	—
1994-01	FL106	H6054 ■	—	1157▲
1996-01	FL112	H6024 ■	—	1157▲
1995-01	FL50	H6054 ■	—	1157▲
1991-01	FL60	H6054 ■	—	1157▲
1991-01	FL70	H6054 ■	—	1157▲
1991-01	FL80	H6054 ■	—	1157▲
1998-01	FS65	H6054 ■	—	—
1996-1997	FS65	H4656 ■	H4651 ■	198
1995-1997	MB Line Cab Over Engine	H4656 ■	H4651 ■	198
1995-1997	XB Line Cab Over Engine	H4656 ■	H4651 ■	198

GIANT

1989	2WMX	H5006	H5001	198
1984-1989	C116	H5006	H5001	198

GMC

1984-1988	Astro Tiltmaster	H5006	H5001	1157▲
1989-1991	B6000	H6054 ■	—	1157▲
1985-1987	B6000	H6024 ■	H4651 ■	1157▲
1983-1984	B6000	H4656 ■	H4651 ■	1157▲, 2057▲
1981-1982, 1988	B6000 Medium Duty	H4656 ■	H4651 ■	1157▲
1980	B6000 Heavy Duty	H4656 ■	H4651 ■	1157▲
1996-01	B7	H6054 ■	—	1157▲
1988	Brigadier	H6024(W/2 Headlamps)★	H4651(W/4 Headlamps)★	1157▲
1985-1987	Brigadier	H5006(W/4 Headlamps)	H5001(W/4 Headlamps)	1157▲
1984	Brigadier Tiltmaster	H5006	H5001	1157▲
2000	C3500HD	H6054(W/Sealed Beam)★	—	3057▲
1998-1999, 2001	C3500HD	H6054(W/Sealed Beam)★	9005(W/HAL)★	3057▲
1993-1997	C3500HD	H6054(W/Sealed Beam)★	9005(W/HAL)★	1157▲, 3057▲
1991-1992	C3500HD	9006(W/HAL)★	9005(W/HAL)★	1157▲, 3057▲
1989-1990	C5000	H6054 ■	—	1157▲
1983-1984	C5000	H4656 ■	H4651 ■	1157▲, 2057▲
1979-1982, 1985-1988	C5000 Medium Duty	H4656 ■	H4651 ■	1157▲
1990-1991	C5000 Topkick	H6054 ■	—	1157▲
1989-1990	C6000	H6054 ■	—	1157▲
1983-1984	C6000	H4656 ■	H4651 ■	1157▲, 2057▲
1981-1982, 1985-1988	C6000 Medium Duty	H4656 ■	H4651 ■	1157▲
1979-1980	C6000 Heavy Duty	H4656 ■	H4651 ■	1157▲
1990-1996	C6000 Topkick	H6054 ■	—	1157▲
1997-01	C6500 Topkick	H6054 ■	—	1157▲

MARCA ANO	MODELO	LUZ BAJA/ LUZ DUAL	LUZ ALTA	FRENO
MARQUE ANNÉE	MODÈLE	FAISCEAU BAS/ FAISCEAUL	FAISCEAU HAUT	FEU D'ARRÊT
MAKE YEAR	MODEL	LOW BEAM/ DUAL	HIGH BEAM	STOP

GMC

1989-1990	C7000	H5006	H5001	1157▲
1985-1988	C7000 Medium Duty	H6024 ■	H4651 ■	1157▲
1983-1984	C7000	H4656 ■	H4651 ■	1157▲, 2057▲
1981-1982	C7000 Medium Duty	H4656 ■	H4651 ■	1157▲
1979-1980	C7000 Heavy Duty	H4656 ■	H4651 ■	1157▲
1990-1996	C7000 Topkick	H6054 ■	—	1157▲
1997-01	C7500 Topkick	H6054 ■	—	1157▲
1985-1987	General	H5006	H5001	1157▲
1984, 1988	General Tiltmaster	H5006	H5001	1157▲
1989-1990	P4500	H6054 ■	—	1157▲
1983-1984	P4500	H4656 ■	H4651 ■	1157▲, 2057▲
1979-1982, 1985-1988	P4500 Medium Duty	H4656 ■	H4651 ■	1157▲
1989-1990	P60	H6054 ■	—	1157▲
1985-1988	P60 Medium Duty	H4656 ■	H4651 ■	1157▲
1983-1984	P60	H4656 ■	H4651 ■	1157▲, 2057▲
1989-1990, 1992	P6000	H6054 ■	—	1157▲
1985-1988	P6000 Medium Duty	H4656 ■	H4651 ■	1157▲
1983-1984	P6000	H4656 ■	H4651 ■	1157▲, 2057▲
1995	W3500 Forward	H4656 ■	H4651 ■	2057▲
1997-01	W4500 Forward Tiltmaster	H4656 ■	H4651 ■	1157▲
1996	W4500 Forward Tiltmaster	H5006	H5001	1157▲
1992-1995	W4500 Forward	H6024 ■	H4651 ■	1157▲, 2057▲
1997-01	W5500 Forward Tiltmaster	H4656 ■	H4651 ■	1157▲
1996	W5500 Forward Tiltmaster	H5006	H5001	1157▲
1989-1991	W5500 Forward	H6054 ■	H4651 ■	1157▲, 2057▲
1988, 1992-1995	W5500 Forward	H6024 ■	H4651 ■	1157▲, 2057▲
1996	W6500 Forward Tiltmaster	H5006	H5001	1157▲
1989-1991	W6500 Forward	H6054 ■	H4651 ■	1157▲, 2057▲
1988, 1992-1995	W6500 Forward	H6024 ■	H4651 ■	1157▲, 2057▲
1987	W6500 Forward	H6024 ■	H5001	1157▲, 2057▲
1996	W7500 Forward Tiltmaster	H5006	H5001	1157▲
1989-1991	W7500 Forward	H6054 ■	H4651 ■	1157▲, 2057▲
1988, 1992-1995	W7500 Forward	H6024 ■	H4651 ■	1157▲, 2057▲
1985-1987	W7500 Forward	H5006	H5001	1157▲, 2057▲
1984	W7500 Forward	H4656 ■	H4651 ■	1157▲, 2057▲

HINO

1989-1991	FA14	H4656 ■	H4651 ■	1157▲
1993-1995	FA1415	H4656 ■	H4651 ■	1157▲
1992	FA15	H4656 ■	H4651 ■	1157▲
1998-01	FA1517	H4656 ■	H4651 ■	—
1987-1991	FB14	H4656 ■	H4651 ■	1157▲
1992	FB15	H4656 ■	H4651 ■	1157▲
1993-1995	FB1715	H4656 ■	H4651 ■	1157▲
1998-01	FB1817	H4656 ■	H4651 ■	—
1987	FD16	H4656 ■	H4651 ■	1157▲
1988-1992	FD17	H4656 ■	H4651 ■	1157▲
1992	FD20	H4656 ■	H4651 ■	1157▲
1993-1995	FD2218	H4656 ■	H4651 ■	1157▲
1993-1995	FD2218LP	H4656 ■	H4651 ■	1157▲
1998-01	FD2220	H4656 ■	H4651 ■	—
1987	FE16	H4656 ■	H4651 ■	1157▲
1987-1992	FE17	H4656 ■	H4651 ■	1157▲
1987-1992	FE19	H4656 ■	H4651 ■	1157▲
1992	FE20	H4656 ■	H4651 ■	1157▲
1993-1995	FE2618	H4656 ■	H4651 ■	1157▲
1998-01	FE2620	H4656 ■	H4651 ■	—
1987-1991	FF17	H4656 ■	H4651 ■	1157▲

576 ▲ LED Signal & Interior Upgrade Available
 ■ LED Sealed Beam Upgrade Available

◆ LED Fog Upgrade Available
 ★ LED HL Upgrade Available — Canada/Mexico Regions Only

MARCA ANO	MODELO	LUZ BAJA/ LUZ DUAL	LUZ ALTA	FRENO
MARQUE ANNÉE	MODÈLE	FAISCEAU BAS/ FAISCEAUL	FAISCEAU HAUT	FEU D'ARRÊT
MAKE YEAR	MODEL	LOW BEAM/ DUAL	HIGH BEAM	STOP

HINO

1987-1992	FF19	H4656 ■	H4651 ■	1157▲
1992	FF20	H4656 ■	H4651 ■	1157▲
1992	FF23	H4656 ■	H4651 ■	1157▲
1993-1995	FF3018	H4656 ■	H4651 ■	1157▲
1998-01	FF3020	H4656 ■	H4651 ■	—
1993-1995	FF3020	H4656 ■	H4651 ■	1157▲
1987-1988	FFC1	H4656 ■	H4651 ■	1157▲
1990-1991	GC17	H4656 ■	H4651 ■	1157▲
1992	GC20	H4656 ■	H4651 ■	1157▲
1988-1991	SF17	H4656 ■	H4651 ■	1157▲
1987-1992	SG19	H4656 ■	H4651 ■	1157▲
1992	SG20	H4656 ■	H4651 ■	1157▲
1987	SG22	H4656 ■	H4651 ■	1157▲
1987-1992	SG23	H4656 ■	H4651 ■	1157▲
1989-1992	SG231	H4656 ■	H4651 ■	1157▲
1998-01	SG3320	H4656 ■	H4651 ■	—
1993-1995	SG3320	H4656 ■	H4651 ■	1157▲
1993-1995	SG3323	H4656 ■	H4651 ■	1157▲
1998-01	SG3325	H4656 ■	H4651 ■	—
1993-1995	SG5523	H4656 ■	H4651 ■	1157▲

INTERNATIONAL

1989	2155	H6024 ■	—	—
1992-1995	4600	H6054 ■	—	1157▲
1992-1994	4600LP	H6054 ■	—	1157▲
1992-1997	4700	H6054 ■	—	1157▲
1991	4700	H6054 ■	—	—
1992-1997	4700LP	H6054 ■	—	1157▲
1991	4700LP	H6054 ■	—	—
1995-1997	4700LPX	H6054 ■	—	1157▲
1992-1997	4800	H6054 ■	—	1157▲
1990-1991, 1998-01	4800	H6054 ■	—	—
1992-1997	4900	H6054 ■	—	1157▲
1993-1997	5000	H6054 ■	—	198, 1157▲
1992	5000	H6054 ■	—	1157▲
1993-1997	5070	H6054 ■	—	198, 1157▲
1992	5070	H6054 ■	—	1157▲
1992-1995	7100	H6054 ■	—	1157▲
1992-1997	8100	H6054 ■	—	1157▲
1992-1997	8200	H6054 ■	—	1157▲
1992-1994	8300	H6054 ■	—	1157▲
1993-1997	9200 SBA	H6054 ■	—	1157▲
1988-1997	9300	H4656 ■	H4651 ■	1157▲
1985-1987	9370	H4656 ■	H4651 ■	1157▲
1990-1997	9400	H6054 ■	—	1157▲
1989-1996	9600	H6054 ■	—	1157▲
1989-1996	9700	H6054 ■	—	1157▲
1985, 1987-1988	COF5870 Paystar	H6024 ■	—	198
1980-1982	S1624	H6024 ■	—	1157▲
1984-1989	S1654	H6024 ■	—	1157▲
1988-1989	S1654LP	H6024 ■	—	1157▲
1980-1985	S1723	H6024 ■	—	1157▲
1980-1984	S1724	H6024 ■	—	1157▲
1984-1989	S1753	H6024 ■	—	1157▲
1981-1989	S1754	H6024 ■	—	1157▲
1980-1982	S1823	H6024 ■	—	1157▲
1980-1985	S1824	H6024 ■	—	1157▲
1981-1989	S1853	H6024 ■	—	1157▲
1987-1989	S1853FC	H6024 ■	—	1157▲
1981-1989	S1854	H6024 ■	—	1157▲
1980-1982	S1924	H6024 ■	—	1157▲
1980-1982	S1925	H6024 ■	—	1157▲
1981-1990	S1954	H6024 ■	—	1157▲
1981-1989	S1955	H6024 ■	—	1157▲
1980-1981	S2125	H6024 ■	—	1157▲
1984-1989	S2155	H6024 ■	—	1157▲
1987	S2276	H6024 ■	—	1157▲
1984, 1986, 1988	S2375	H6024 ■	—	1157▲

▲ LED Signal & Interior Upgrade Available
 ■ LED Sealed Beam Upgrade Available

MARCA ANO	MODELO	LUZ BAJA/ LUZ DUAL	LUZ ALTA	FRENO
MARQUE ANNÉE	MODÈLE	FAISCEAU BAS/ FAISCEAUL	FAISCEAU HAUT	FEU D'ARRÊT
MAKE YEAR	MODEL	LOW BEAM/ DUAL	HIGH BEAM	STOP

INTERNATIONAL

1980-1982	S2524	H6024 ■	—	1157▲
1981-1989	S2554	H6024 ■	—	1157▲

ISUZU

1987-1993	EVR Heavy Duty	H4656 ■	H4651 ■	1157▲
1996-1998, 2000-01	FRR Tilt Cab	H4656 ■	H4651 ■	1157▲
1996-01	FSR Tilt Cab	H4656 ■	H4651 ■	1157▲
1988-01	FTR	H4656 ■	H4651 ■	1157▲
1988-1992, 1994-01	FVR Heavy Duty	H4656 ■	H4651 ■	1157▲
1986-01	NPR	H4656 ■	H4651 ■	1157▲
1999-01	NPR-HD	H4656 ■	H4651 ■	1157▲
1996-01	NQR Tilt Cab	H4656 ■	H4651 ■	1157▲

IVECO

1987-1988	Euro 110	H6024 ■	—	1157▲
1987-1988	Euro 220	H6024 ■	—	1157▲
1987-1988	EuroTurbo 120TA	H6024 ■	—	1157▲
1987-1988	EuroTurbo 220T	H6024 ■	—	1157▲
1987-1988	EuroTurbo 230T	H6024 ■	—	1157▲
1987-1990	EuroTurbo 335T	H6024 ■	—	1157▲
1987-1990	EuroTurbo 340T	H6024 ■	—	1157▲
1987-1990	EuroTurbo 435T	H6024 ■	—	1157▲
1987-1990	EuroTurbo 450T	H6024 ■	—	1157▲
1980-1986	Z340T	H6024 ■	—	1157▲
1980-1987	Z450T	H6024 ■	—	1157▲

KENWORTH

1988-1989	13-210	H6054 ■	—	—
1989	22-210	H6054 ■	—	—
1985	548CH	H4656 ■	H4651 ■	1156▲, 1157▲, P21W▲
1984-1997	C500	H4656 ■	H4651 ■	1156▲, 1157▲, P21W▲
1981-1983	C500	H5006	H5001	1156▲, 1157▲, P21W▲
1985, 1988-1989, 1992-1993	C540	H4656 ■	H4651 ■	1156▲, 1157▲, P21W▲
1985-1994	C550	H4656 ■	H4651 ■	1156▲, 1157▲, P21W▲
1984-1985	K100	H4656 ■	H4651 ■	1156▲, 1157▲, P21W▲
1981-1983	K100	H5006	H5001	1156▲, 1157▲, P21W▲
1985-1997	K100E	H4656 ■	H4651 ■	1156▲, 1157▲, P21W▲
1987-1993	K130	H4656 ■	H4651 ■	1156▲, 1157▲, P21W▲
1990-1994	K150	H4656 ■	H4651 ■	1156▲, 1157▲, P21W▲
1993	K200	H4656 ■	H4651 ■	1156▲, 1157▲, P21W▲
1988-1992, 1994	K220	H4656 ■	H4651 ■	1156▲, 1157▲, P21W▲
1993-1997	K300	H4656 ■	H4651 ■	1156▲, 1157▲, P21W▲
1984-1987	L700	H4656 ■	H4651 ■	1156▲, 1157▲, P21W▲
1981-1983	L700	H5006	H5001	1156▲, 1157▲, P21W▲

◆ LED Fog Upgrade Available
 ★ LED HL Upgrade Available — Canada/Mexico Regions Only

HEAVY DUTY / À TOUTE ÉPREUVE / TAREA PESADA

MARCA ANO	MODELO	LUZ BAJA/ LUZ DUAL	LUZ ALTA	FRENO
MARQUE ANNÉE	MODÈLE	FAISCEAU BAS/ FAISCEAU	FAISCEAU HAUT	FEU D'ARRÊT
MAKE YEAR	MODEL	LOW BEAM/ DUAL	HIGH BEAM	STOP

KENWORTH

1997	T2000	H4656 ■	H4651 ■	1156▲, 1157▲, P21W▲
1995-1997	T300	H4656 ■	H4651 ■	1156▲, 1157▲, P21W▲
1984, 1989-1997	T400	H4656 ■	H4651 ■	1156▲, 1157▲, P21W▲
1982	T400	H5006	H5001	1156▲, 1157▲, P21W▲
1993-1997	T450	H4656 ■	H4651 ■	1156▲, 1157▲, P21W▲
1986-1997	T600A	H4656 ■	H4651 ■	1156▲, 1157▲, P21W▲
1987-1997	T800	H4656 ■	H4651 ■	1156▲, 1157▲, P21W▲
1984-1997	W900	H4656 ■	H4651 ■	1156▲, 1157▲, P21W▲
1981-1983	W900	H5006	H5001	1156▲, 1157▲, P21W▲

KOVATCH

1988-01	Firetruck	H4656 ■	H4651 ■	—
---------	-----------	---------	---------	---

MACK

1981-1991	CF	H5006	H5001	1157▲
1989-1997	CH	H5006	H5001	1157▲
1991-1997	CL	H5006	H5001	1157▲
1988-1991	CM	H5006	H5001	1157▲
1986-1997	CS200P Mid-Liner	H5006	H5001	1157▲
1986-1997	CS250P Mid-Liner	H5006	H5001	1157▲
1986-1997	CS300P Mid-Liner	H5006	H5001	1157▲
1986-1997	CS300T Mid-Liner	H5006	H5001	1157▲
1981-1997	DM	H5006	H5001	1157▲
1981-1982, 1984-1986	DMC	H5006	H5001	1157▲
1981-1997	DMM	H5006	H5001	1157▲
1981-1982	F	H5006	H5001	1157▲
1990-1992	FDM	H5006	H5001	1157▲
1994	LC	H5006	H5001	1157▲
1995-1997	LE	H5006	H5001	1157▲
1981-1991	MC	H5006	H5001	1157▲
1983-1994	MH	H5006	H5001	1157▲
1981-1997	MR	H5006	H5001	1157▲
1982	MRE	H5006	H5001	1157▲
1981-1982, 1984-1997	MS200P Mid-Liner	H5006	H5001	1157▲
1980	MS200P Mid-Liner	H6024 ■	—	—
1981, 1983-1997	MS250P Mid-Liner	H5006	H5001	1157▲
1981-1997	MS300P Mid-Liner	H5006	H5001	1157▲
1981-1996	MS300T Mid-Liner	H5006	H5001	1157▲
1981-1991	R	H5006	H5001	1157▲
1989-1997	RB	H5006	H5001	1157▲
1981-1997	RD	H5006	H5001	1157▲
1981-1987	RL	H5006	H5001	1157▲
1981-1993	RM	H5006	H5001	1157▲
1981-1989	RS	H5006	H5001	1157▲
1985-1993	RW	H5006	H5001	1157▲
1981-1985	RWL	H5006	H5001	1157▲
1981-1985	RWS	H5006	H5001	1157▲
1981-1989	U	H5006	H5001	1157▲
1982-1983	WL	H5006	H5001	1157▲
1981-1985	WS	H5006	H5001	1157▲

MITSUBISHI FUSO

1994-1998	FE	H5006(W/4 Headlamps)	H5001(W/4 Headlamps)	1157▲
1987-1993	FE	H5006	H5001	1157▲

MARCA ANO	MODELO	LUZ BAJA/ LUZ DUAL	LUZ ALTA	FRENO
MARQUE ANNÉE	MODÈLE	FAISCEAU BAS/ FAISCEAU	FAISCEAU HAUT	FEU D'ARRÊT
MAKE YEAR	MODEL	LOW BEAM/ DUAL	HIGH BEAM	STOP

MITSUBISHI FUSO

1996-1998	FE-HD	H5006(W/4 Headlamps)	H5001(W/4 Headlamps)	1157▲
1996-1998	FE-SP	H5006(W/4 Headlamps)	H5001(W/4 Headlamps)	1157▲
1998	FG	H5006(W/4 Headlamps)	H5001(W/4 Headlamps)	1157▲
1990-1993	FG	H5006	H5001	1157▲
1994-1998	FH	H5006(W/4 Headlamps)	H5001(W/4 Headlamps)	1157▲
1988-1993	FH	H5006	H5001	1157▲
1994-1998	FK	H5006(W/4 Headlamps)	H5001(W/4 Headlamps)	1157▲
1986-1993	FK	H5006	H5001	1157▲
1994-1995	FM	H5006(W/4 Headlamps)	H5001(W/4 Headlamps)	1157▲
1986-1993	FM	H5006	H5001	1157▲
1996-1998	FM-HR	H5006(W/4 Headlamps)	H5001(W/4 Headlamps)	1157▲
1996-1998	FM-MR	H5006(W/4 Headlamps)	H5001(W/4 Headlamps)	1157▲
1996-1998	FM-SP	H5006(W/4 Headlamps)	H5001(W/4 Headlamps)	1157▲
1996-1997	FM-SR	H5006(W/4 Headlamps)	H5001(W/4 Headlamps)	1157▲

PETERBILT

1998-00	200	H4656 ■	H4651 ■	2057▲ 198, 198(W/HAL), 2057▲
1993-1997	200	H5006	H5001	198(W/HAL), 2057▲
1974-1978	200 City Delivery	H5006	H5001	198
1987-1994	224	H5006	H5001	198(W/HAL), 2057▲
1990-1994	227	H5006	H5001	198, 198(W/HAL), 2057▲
1988-1994	265	H5006	H5001	198(W/HAL), 2057▲
2001	270	H4656 ■	H4651 ■	2057▲
1974-1980	282	H5006	H5001	198
1965-1973	282	H5006	H5001	—
1986-1987	310	H5006	H5001	198, 198(W/HAL), 2057▲
1998-01	320	H4656 ■	H4651 ■	2057▲ 198, 198(W/HAL), 2057▲
1987-1997	320	H5006	H5001	198(W/HAL), 2057▲
1998-01	330	H4656 ■	H4651 ■	2057▲ 198, 198(W/HAL), 2057▲
1995-1997	330	H5006	H5001	198(W/HAL), 2057▲
1986-1987	349	H5006	H5001	198(W/HAL), 2057▲
1988	352	H5006	H5001	198, 198(W/HAL), 2057▲
1986-1988	353	H5006	H5001	198(W/HAL), 2057▲
1998-01	357	H4656 ■	H4651 ■	2057▲ 198, 198(W/HAL), 2057▲
1986-1997	357	H5006	H5001	198(W/HAL), 2057▲
1986-1988	359	H5006	H5001	198(W/HAL), 2057▲
1998-01	362	H4656 ■	H4651 ■	2057▲ 198, 198(W/HAL), 2057▲
1986-1997	362	H5006	H5001	198(W/HAL), 2057▲
1989-1995, 1997	372	H5006	H5001	198, 198(W/HAL), 2057▲
1987-1996	375	H5006	H5001	198(W/HAL), 2057▲
1999	376	H4656 ■	H4651 ■	2057▲ 198, 198(W/HAL), 2057▲
1988-1992, 1994-1996	376	H5006	H5001	198(W/HAL), 2057▲
1998-01	377	H4656 ■	H4651 ■	2057▲

MARCA ANO	MODELO	LUZ BAJA / LUZ DUAL	LUZ ALTA	FRENO
MARQUE ANNÉE	MODÈLE	FAISCEAU BAS / FAISCEAU	FAISCEAU HAUT	FEU D'ARRÊT
MAKE YEAR	MODEL	LOW BEAM / DUAL	HIGH BEAM	STOP

PETERBILT

1987-1997	377	H5006	H5001	198, 198(W/HAL), 2057▲
1998-01	378	H4656■	H4651■	2057▲
1988-1997	378	H5006	H5001	198, 198(W/HAL), 2057▲
1998-01	379	H4656■	H4651■	2057▲
1986-1997	379	H5006	H5001	198, 198(W/HAL), 2057▲
1998-01	385	H4656■	H4651■	2057▲
1995-1997	385	H5006	H5001	198, 198(W/HAL), 2057▲
2000-01	387	H4656■	H4651■	2057▲
1987	397	H5006	H5001	198, 198(W/HAL), 2057▲

PREVOST

2000	Entertainer	9004★	—	—
1993-1999	Entertainer	9004★	—	—
2000-01	High Decker	9004★	—	1156▲
1991-1999	High Decker	9004★	—	—
1988-1990	High Decker	H4656■	H4651■	—
2000	Le Mirage	9004★	—	1156▲
1991-1999	Le Mirage	9004★	—	—
1985-1990	Le Mirage	H4656■	H4651■	—
1984-1987	Marathon	H4656■	H4651■	—
2000-01	Shell	9004★	—	1156▲
1991-1999	Shell	9004★	—	—
1984-1990	Shell	H4656■	H4651■	—
2000-01	XL2	9004★	—	1156▲

SEAGRAVE FIRE APPARATUS

1985-1990	H	H4656■	H4651■	—
1989-1998, 2000-01	J	H4656■	H4651■	—
1989, 1998-1999, 2001	L	H4656■	H4651■	—
1985-1986	M	H4656■	H4651■	—
1993-01	T	H4656■	H4651■	—
1988-1989	W	H4656■	H4651■	—

UD

1995-1998	1400	9003★	—	1157▲
1995-1998	1800	9003★	—	1157▲
1998	2000	9003★	—	1157▲
1995-1998	2300	9003★	—	1157▲
1995-1998	2600	9003★	—	1157▲
1995-1998	3000	9003★	—	1157▲

VOLVO

1996-1997	ACL	H6024(W/Sealed Beam)★	—	1156▲, P21W▲
1992-1997	FE	H6024(W/Sealed Beam)★	—	1156▲, P21W▲
2001	VHD	H5006	H5001	1157▲
1998-1999	VN	9007★	—	1157▲
1998	WAH	9004★	—	1156▲, P21W▲
1996-1997	WAH	H6024(W/Sealed Beam)★	—	1156▲, P21W▲
1998	WC	9004★	—	1156▲, P21W▲
1996-1997	WC	H6024(W/Sealed Beam)★	—	1156▲, P21W▲
1998	WG	9004★	—	1156▲, P21W▲
1996-1997	WG	H6024(W/Sealed Beam)★	—	1156▲, P21W▲
1996-1997	WH	H6024(W/Sealed Beam)★	—	1156▲, P21W▲

▲ LED Signal & Interior Upgrade Available
■ LED Sealed Beam Upgrade Available

MARCA ANO	MODELO	LUZ BAJA / LUZ DUAL	LUZ ALTA	FRENO
MARQUE ANNÉE	MODÈLE	FAISCEAU BAS / FAISCEAU	FAISCEAU HAUT	FEU D'ARRÊT
MAKE YEAR	MODEL	LOW BEAM / DUAL	HIGH BEAM	STOP

VOLVO

1998	WI	9004★	—	1156▲, P21W▲
1996-1997	WI	H6024(W/Sealed Beam)★	—	1156▲, P21W▲
1998	WX	9004★	—	1156▲, P21W▲
1996-1997	WX	H6024(W/Sealed Beam)★	—	1156▲, P21W▲

WHITE

1988	WCA	H6024(W/Sealed Beam)★	—	1157▲
1988	WCL	H6024(W/Sealed Beam)★	—	1157▲
1984-1986	WCL	H4656■	H4651■	2057▲
1981-1983, 1987	WCL Conventional	H4656■	H4651■	2057▲
1988	WCM	H6024(W/Sealed Beam)★	—	1157▲
1984-1986	WCM	H4656■	H4651■	2057▲
1981-1983, 1987	WCM Conventional	H4656■	H4651■	2057▲
1988	WCS	H6024(W/Sealed Beam)★	—	1157▲
1984-1986	WCS	H4656■	H4651■	2057▲
1981-1983, 1987	WCS Conventional	H4656■	H4651■	2057▲
1988	WHL	H6024(W/Sealed Beam)★	—	1157▲
1984-1986	WHL	H4656■	H4651■	2057▲
1981-1983, 1987	WHL Conventional	H4656■	H4651■	2057▲
1984-1986	WHM	H4656■	H4651■	2057▲
1981, 1987	WHM Conventional	H4656■	H4651■	2057▲
1988	WHS	H6024(W/Sealed Beam)★	—	1157▲
1984-1986	WHS	H4656■	H4651■	2057▲
1981-1983, 1987	WHS Conventional	H4656■	H4651■	2057▲
1988	WIA	H6024(W/Sealed Beam)★	—	1157▲
1988	WIL	H6024(W/Sealed Beam)★	—	1157▲
1987	WIL Conventional	H4656■	H4651■	2057▲
1984-1986	WIL	H4656■	H4651■	2057▲
1988	WIM	H6024(W/Sealed Beam)★	—	1157▲
1987	WIM Conventional	H4656■	H4651■	2057▲
1984-1986	WIM	H4656■	H4651■	2057▲
1988	WIS	H6024(W/Sealed Beam)★	—	1157▲
1987	WIS Conventional	H4656■	H4651■	2057▲
1984-1986	WIS	H4656■	H4651■	2057▲
1988	WX	H6024(W/Sealed Beam)★	—	1157▲
1984-1986	WX	H4656■	H4651■	2057▲
1981-1983, 1987	WX Conventional	H4656■	H4651■	2057▲
1988	WXLL	H6024(W/Sealed Beam)★	—	1157▲
1987	WXLL Conventional	H4656■	H4651■	2057▲
1986	WXLL	H4656■	H4651■	2057▲

WHITE/GMC

1988-1995	ACL	H6054(W/Sealed Beam)★	—	1157▲
1988-1992	ACM	H6054(W/Sealed Beam)★	—	1157▲
1988-1989	J8C0	H6024(W/Sealed Beam)★	—	1157▲
1988-1989	J9C0	H6024(W/Sealed Beam)★	—	1157▲
1990-1995	WAH	H6024(W/Sealed Beam)★	—	1157▲
1988-1995	WCA	H6024(W/Sealed Beam)★	—	1157▲
1988-1993	WCL	H6024(W/Sealed Beam)★	—	1157▲
1988-1995	WCM	H6024(W/Sealed Beam)★	—	1157▲
1988-1991	WCS	H6024(W/Sealed Beam)★	—	1157▲
1990-1995	WG	H6024(W/Sealed Beam)★	—	1157▲
1991-1995	WHEB	H6024(W/Sealed Beam)★	—	1157▲
1988-1995	WHL	H6024(W/Sealed Beam)★	—	1157▲
1991-1995	WHLB	H6024(W/Sealed Beam)★	—	1157▲
1988-1989, 1991	WHM	H6024(W/Sealed Beam)★	—	1157▲
1989-1995	WHR	H6024(W/Sealed Beam)★	—	1157▲
1988-1991	WHS	H6024(W/Sealed Beam)★	—	1157▲
1988-1995	WIA	H6024(W/Sealed Beam)★	—	1157▲
1988-1992	WIL	H6024(W/Sealed Beam)★	—	1157▲
1988-1994	WIM	H6024(W/Sealed Beam)★	—	1157▲
1988-1991	WIS	H6024(W/Sealed Beam)★	—	1157▲
1988-1995	WX	H6024(W/Sealed Beam)★	—	1157▲

◆ LED Fog Upgrade Available
★ LED HL Upgrade Available — Canada/Mexico Regions Only

HEAVY DUTY / À TOUTE ÉPREUVE / TAREA PESADA

MARCA AÑO	MODELO	LUZ BAJA/ LUZ DUAL	LUZ ALTA	FRENO
MARQUE ANNÉE	MODÈLE	FAISCEAU BAS/ FAISCEAUL	FAISCEAU HAUT	FEU D'ARRÊT
MAKE YEAR	MODEL	LOW BEAM/ DUAL	HIGH BEAM	STOP

MARCA AÑO	MODELO	LUZ BAJA/ LUZ DUAL	LUZ ALTA	FRENO
MARQUE ANNÉE	MODÈLE	FAISCEAU BAS/ FAISCEAUL	FAISCEAU HAUT	FEU D'ARRÊT
MAKE YEAR	MODEL	LOW BEAM/ DUAL	HIGH BEAM	STOP

WHITE/GMC

1988-1995	WXLL	H6024(W/Sealed Beam)★	—	1157▲
1991-1993	WXLM	H6024(W/Sealed Beam)★	—	1157▲
1993-1995	WXR	H6024(W/Sealed Beam)★	—	1157▲

HEAVY DUTY / À TOUTE ÉPREUVE / TAREA PESADA

MARCA AÑO	MODELO	LUZ BAJA/ LUZ DUAL	LUZ ALTA	TRAS
MARQUE ANNEE	MODÈLE	FAISCEAU BAS/ FAISCEAU HAUT	FAISCEAU HAUT	FEU ARRIÈRE
MAKE YEAR	MODEL	LOW BEAM/ DUAL	HIGH BEAM	TAIL

ARCTIC CAT

1999-01	250 2x4	—	—	1157▲
2001	250 4x4	—	—	1157▲
1998-01	300 2x4	—	—	1157▲
1998-01	300 4x4	—	—	1157▲
1998-01	400 2x4	—	—	1157▲
1998-01	400 4x4	—	—	1157▲
1998-01	500 4x4	—	—	1157▲
2000-01	500 4x4 Auto	—	—	1157▲
1997-1998	Bearcat 454 2x4	—	—	1157▲
1996-1998	Bearcat 454 4x4	—	—	1157▲

BOMBARDIER

2000-01	DS650	9003★	—	P21/5W▲
2001	DS650 Baja	9003★	—	P21/5W▲
2000-01	DS650 Racer	9003★	—	P21/5W▲
1999-01	Traxter 500 4x4 Auto	H4703	—	P21/5W▲
2001	Traxter 500 4x4 Auto XT	H4703	—	P21/5W▲
1999-01	Traxter 500 XL	H4703	—	P21/5W▲

HONDA

1984-1986	ATC200S	—	—	12821
-----------	---------	---	---	-------

KAWASAKI

2000	KEF300 Lakota Utility	—	—	1157▲
1995-1999	KEF300 Lakota Utility	—	—	67
1987-1988	KLF110 Mojave	—	—	67
1985-1988	KLF185 Bayou	—	—	67
2000-01	KLF220 Bayou	—	—	1157▲
1988-1999	KLF220 Bayou	—	—	67
2000-01	KLF300 Bayou 2x4	—	—	1157▲
1986-1999	KLF300 Bayou 2x4	—	—	67
2000-01	KLF300 Bayou 4x4	—	—	1157▲
1989-1999	KLF300 Bayou 4x4	—	—	67
1993-1999	KLF400 Bayou 4x4	—	—	67
1984-1986	KLT110	—	—	67
1985	KLT160	—	—	67
1986-1987	KLT185	—	—	67
1981-1984	KLT200	—	—	1157▲
1983-1984	KLT250	—	—	67
1981-1982	KLT250	—	—	1157▲
2000	KSF250 Mojave	—	—	1157▲
1987-1999	KSF250 Mojave	—	—	67
2000-01	KVF300 Prairie 2x4	—	—	1157▲
1999	KVF300 Prairie 2x4	—	—	67
2000-01	KVF300 Prairie 4x4	—	—	1157▲
1999	KVF300 Prairie 4x4	—	—	67
2000-01	KVF400 Prairie 2x4	—	—	1157▲
1998-1999	KVF400 Prairie 2x4	—	—	67
2000-01	KVF400 Prairie 4x4	—	—	1157▲
1997-1999	KVF400 Prairie 4x4	—	—	67
1987-1988	KXF250 Tecate 4	9003★	—	67
1986-1987	KXT250 Tecate	9003★	—	67
1984-1985	KXT250 Tecate	—	—	67

SUZUKI

1983-1986	ALT125	—	—	81
1985	ALT185	—	—	12821
1987-1998	LT-4WD QuadRunner 250	—	—	12821
1996-1998	LT-4WDX King Quad 250	—	—	12821
2000-01	LT-A500F QuadMaster	—	—	12821
1991-01	LT-F160 QuadRunner	—	—	12821
1986-1987	LT-F230	—	—	12821
1988-01	LT-F250 QuadRunner	—	—	12821
1999-01	LT-F250F QuadRunner 4x4	—	—	12821
1999-01	LT-F300F KingQuad 4x4	—	—	12821
1991-1998	LT-F4WDX King Quad 300	—	—	12821
1998-01	LT-F500F QuadRunner 4x4	—	—	12821
1983-1987	LT125	—	—	81
1989-1992	LT160E	—	—	12821
1984-1987	LT185	—	—	12821
1987-1993	LT230E QuadRunner	—	—	12821
1985-1986	LT230GE	—	—	12821
1985-1988	LT230S QuadSport	—	—	12821
1985-1986	LT250EF	—	—	12821

MARCA AÑO	MODELO	LUZ BAJA/ LUZ DUAL	LUZ ALTA	TRAS
MARQUE ANNEE	MODÈLE	FAISCEAU BAS/ FAISCEAU HAUT	FAISCEAU HAUT	FEU ARRIÈRE
MAKE YEAR	MODEL	LOW BEAM/ DUAL	HIGH BEAM	TAIL

SUZUKI

1985-1992	LT250R QuadRacer	9003★	—	12821
1989-1990	LT250S	—	—	12821
1987-1989	LT300E	—	—	12821
1987-1990	LT500R QuadRacer	9003★	—	12821

YAMAHA

1989-01	YFA-1 Breeze125	—	—	194▲
1992-1998	YFB250 Timberwolf 2x4	—	—	1157▲
1994-00	YFB250FW Timberwolf 4x4	—	—	1157▲
1987-1991	YFM100 Champ	—	—	194▲
1985-1989	YFM200 Moto-4	—	—	1157▲
1986-1988	YFM225 Moto-4	—	—	1157▲
1999-01	YFM250 Bear Tracker	—	—	1157▲
1989-1991	YFM250 Moto-4	—	—	1157▲
1987-1995	YFM350ER Moto-4	—	—	1157▲
1995-01	YFM350F Wolverine 4x4	—	—	1157▲
1987-1999	YFM350FW Big Bear 4x4	—	—	1157▲
1996-1999	YFM350U Big Bear 2x4	—	—	1157▲
1987-01	YFM350X Warrior	—	—	194▲
2000-01	YFM400 Big Bear 2x4	—	—	1157▲
2000-01	YFM400 Big Bear 4x4	—	—	1157▲
2000-01	YFM400A Kodiak	—	—	1157▲
1993-01	YFM400F Kodiak 4x4	—	—	1157▲
1998-01	YFM600FW Grizzly 4x4	—	—	1157▲
2001	YFM660R Raptor	—	—	1157▲
1988	YFP350 TerraPro	—	—	1157▲
1988-01	YFS200 Blaster	—	—	194▲
1989	YFU1TW Pro Hauler Turf	—	—	1157▲
1989	YFU1W Pro Hauler	—	—	1157▲
1987-01	YFZ350 Banshee	—	—	194▲
1980-1985	YT125 Tri-Moto	—	—	1154
1982-1983	YT175 Tri-Moto	—	—	1154
1983-1985	YTM200 Tri-Moto	—	—	1157▲
1983-1985	YTM200E Yamahauler	—	—	1157▲
1983-1986	YTM225 Tri-Moto	—	—	1157▲
1985-1986	YTZ250 Tri-Z	—	—	194▲

▲ LED Signal & Interior Upgrade Available
 ■ LED Sealed Beam Upgrade Available

◆ LED Fog Upgrade Available
 ★ LED HL Upgrade Available — Canada/Mexico Regions Only

PHILIPS

Ultinon Essential LED fog lights



Stylish white light for fog lamps.

New!

Philips Ultinon Essential **LED Fog Lights**

New Ultinon Essential LED fog lights provide a brilliant white beam, a stylish high-tech look, and tremendous value. With a color temperature of up to 6500 K, drivers get better contrast for improved driving safety.

A one-piece design, with integrated electronics and cooling fan in the light base, facilitates easy installation.

- Up to 6500 K color temperature
- Compact design that fits a wide range of car models
- Direct replacement for H7, H8/H16, H11, 9006, 9145 and PS24W halogen fog lights



Includes a pack of 2 fog lights.

PHILIPS

Automotive lighting



Philips LED integral beam headlights

Powerful cool white light.
See farther down the road.



High tech look

- More durable than a conventional sealed beam, with increased lifetime
- Wider versatility – compatible with 12V and 24V systems
- Brighter and whiter than conventional halogen lighting
- DOT compliant

*Universal LED replacement
upgrade for vehicles with
H6024, H6054, H4651,
H4656 applications*



H4656LED

H6054LED

H6024LED

H4651LED



Lumileds

34119 W. Twelve Mile Road, Suite 102
Farmington Hills, MI 48331
Phone: 800-257-6054

www.philips.com/automotive



Classic Car Catalog 2022

