

Подберите подходящую насадку.

### Для возраста 3–11 лет



#### Детские насадки Sonicare For Kids

- Экстремально мягкие щетинки для бережной и эффективной чистки
- Удаляет до 75% больше налета<sup>1</sup>



### Для возраста старше 11 лет



#### Насадка InterCare

- Удлиненные щетинки высокой плотности предназначены для удаления налета даже в труднодоступных местах
- Удаляет до 7 раз больше налета<sup>2</sup>



#### Насадка Optimal White

- Плотнопосаженные щетинки для лучшего удаления налета у пациентов с брекетами
- Удаляет до 100% больше налета<sup>2</sup>



### Для решения отдельных проблем по уходу за полостью рта



#### Насадка Premium Gum Care

- До 7 раз более здоровые десна всего за 2 недели<sup>3</sup>
- Щетинки с экстремально мягким краем нацелены на удаление налета вдоль линии десен



#### Насадка Premium Plaque Defence

- Удаляет до 10 раз больше налета<sup>2</sup>
- Гибкие прорезиненные боковые поверхности для увеличения контакта с поверхностью зубов до 4 раз<sup>4</sup>



Необходимо менять насадку каждые 3 месяца

1 по сравнению с детской мануальной зубной щеткой  
2 по сравнению с мануальной зубной щеткой  
3 с зубной щеткой ExpertClean в режиме Gum Care по сравнению с мануальной зубной щеткой по индексу кровоточивости десен  
4 по сравнению с насадкой Optimal White  
5 по результатам лабораторного исследования, фактические результаты могут отличаться

Дополните свое ортодонтическое лечение подходящими продуктами Philips Sonicare



#### Зубные щетки Philips Sonicare

Все зубные щетки Sonicare созданы для превосходной очистки полости рта и протестированы клинически.



#### Philips Sonicare Power Flosser

Уникальная насадка Quad Stream создает четыре широких потока жидкости для тщательного очищения вокруг брекетов. Удаляет до 99.9% налета на обрабатываемых участках.<sup>5</sup>



#### Насадка для языка Philips Sonicare TongueCare+

Насадка для языка поможет удалить бактерии, вызывающие заболевания десен и неприятный запах изо рта.



### Ваш персонализированный план лечения

---

---

---

---

---

---

---

---

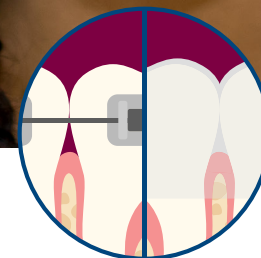


© 2021 Koninklijke Philips N.V. (KPNV). Все права защищены. PHILIPS и щит Philips являются торговыми знаками KPNV. SONICARE и логотип Sonicare являются торговыми знаками KPNV и/или Philips Oral Healthcare, LLC. Другие торговые марки и торговые наименования принадлежат их соответствующим владельцам. [www.philips.com](http://www.philips.com)

PHILIPS

sonicare

Orthodontics



Защита вашей будущей улыбки

## Уход за полостью рта при ортодонтическом лечении

Чтобы добиться максимального эффекта от брекетов или элайнеров, необходимо соблюдать правильный режим ухода за полостью рта на протяжении всего лечения.

### Советы по защите ваших вложений в здоровую и красивую улыбку

Ограничьте употребление продуктов и напитков, которые могут навредить вашим зубам и брекетам.



Ограничьте употребление продуктов и напитков с высоким содержанием сахара



Избегайте вязкой и слишком твердой пищи

При использовании элайнеров следуйте этим советам:



Во время ношения элайнеров пейте только воду



Снимайте элайнеры перед едой



Чистите зубы после приема пищи и напитков

### Признаки, на которые следует обратить внимание во время ортодонтического лечения

Симптомы заболевания десен могут включать:

- Кровоточивость десен
- Гипертрофию или рецессию десен
- Изъязвления
- Неприятный запах изо рта

Симптомы кариеса могут включать:

- Зубную боль
- Чувствительность зубов
- Дефекты и пятна на зубах
- Боль при жевании



## Эффективная чистка зубов с брекетами

### Начните чистить зубы над брекетами

Держите щетку под углом 45 градусов к брекетам



### Почистите под брекетами

Поверните щетку вверх таким образом, чтобы захватить область под



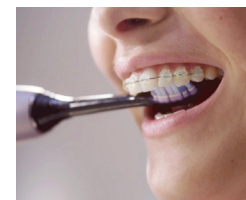
### Почистите поверхность брекетов

Почистите непосредственно сами брекеты, чтобы убедиться, что они чистые



### Перейдите на другие поверхности зубов

Чистите внутренние и жевательные поверхности зубов как обычно



## Маленькие шаги для лучших результатов

Эффективный ежедневный уход за полостью рта может помочь предотвратить кариес и заболевания десен.



### Чистка зубов

Чистите зубы трижды в день по 2 минуты.



### Очищение ортодонтической конструкции

Тщательно очищайте элайнеры, съемные или несъемные ортодонтические аппараты.




### Межзубные промежутки

Тщательно очищайте межзубные промежутки как минимум раз в день.



### Чистка языка

Используйте средства для механической очистки налета на языке и ополаскиватель для полости рта



### Замена

Для достижения желаемых результатов меняйте насадку каждые 3 месяца.