

PHILIPS

sonicare

Ирригатор Philips Sonicare Power Flosser

Рекомендации по чистке и уходу



- Наполните резервуар теплой водой.
- Включите ирригатор Philips Sonicare Power Flosser с помощью кнопки включения/выключения на устройстве.




- Вставьте необходимую насадку в рукоятку. Надавите на насадку до щелчка.

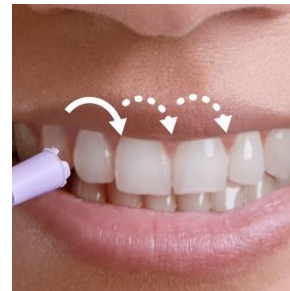


- Нажмите на кнопку справа от кнопки включения, чтобы выбрать режим.
- Выберите один из 10 уровней интенсивности, используя в качестве ориентира светодиодный индикатор.

Примечание. Рекомендуется начать использовать ирригатор Philips Sonicare Power Flosser на самой низкой интенсивности и увеличить интенсивность в течение нескольких недель.



- Расположите наконечник насадки во рту. Во избежание разбрызгивания воды нагнитесь над раковиной и частично прикройте наконечник насадки губами. Приоткройте рот, чтобы вода вытекала изо рта в раковину.
- Включите переключатель на рукоятке, чтобы включить Philips Sonicare Power Flosser.
- Расположите наконечник насадки чуть выше линии десен под углом 90 градусов.



- Начиная с дальних зубов на верхней челюсти, медленно проведите кончиком насадки вдоль линии десен. Затем, повторите то же самое на нижней челюсти.
- В режиме Deep Clean технология Pulse Wave подскажет, когда необходимо проскользнуть насадкой к следующему зубу.



- Извлеките насадку изо рта, нажав на кнопку, находящуюся сзади на рукоятке.
- Промойте насадку.
- Высушите излишки воды на насадке.



- Слейте всю оставшуюся воду из контейнера.

Примечание. Резервуар можно мыть в посудомоечной машине. Если вы добавляли жидкость для полоскания рта, промойте устройство, чтобы избежать возможных засоров. Для этого частично заполните резервуар теплой водой и запустите устройство, направив кончик насадки в раковину. Подождите, пока резервуар полностью не опустеет.

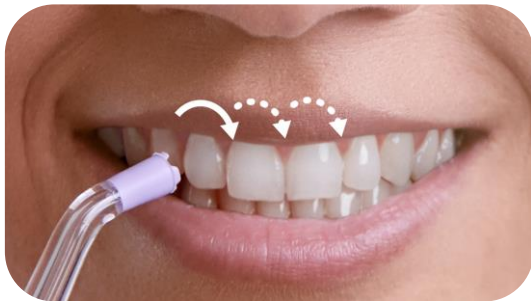
Ирригатор Philips Sonicare Power Flosser 7000

Уникальная насадка Quad Stream создает 4 широких потока воды, которые охватывают большую площадь поверхности для быстрой и тщательной чистки без усилий.



Бесшумная конструкция позволит не отвлекать Ваших близких.

Функция **Pulse Wave** с помощью коротких пауз в пульсациях во время чистки, подсказывает, когда нужно перейти к следующему межзубному пространству.



Наслаждайтесь **индивидуальной чисткой**: 4 режима, 10 уровней интенсивности.

*До 180 %
эффективнее,
чем
зубная нить для
улучшения
здоровья десен¹*



Узнайте подробнее у Вашего стоматолога или на нашем сайте www.philips.ru

1. При использовании насадки QUAD STREAM с интенсивностью 8 после чистки зубов мануальной зубной щеткой у пациентов с умеренным и тяжелым гингивитом по сравнению с использованием мануальной зубной щетки и зубной нити.