



El libro
sobre el
planchado
perfecto
para ti

Un libro con datos,
trucos y consejos
para tener siempre
a mano

PHILIPS

Bienvenidos al mundo del planchado

1

Los secretos mejor guardados

2

Para aligerar el trabajo en la medida de lo posible

3

La opinión de los expertos

4

Tecnología OptimalTemp

5

Presentamos la gama PerfectCare de Philips

6

Cuidado de la plancha

7

La lista de la plancha

8





GB WASH WITH SIMILAR
COLOURS
THE COLOUR OF THIS
PRODUCT MAY TRANSFER
ONTO LIGHT-COLOURED
MATERIALS
98% COTTON
2% ELASTANE

CZ PERTE S PODOBNÝMI
BARVAMI
BARVA TOHOTO VÝROBKU
MŮŽE ZA SUCHA POUŠTĚT
NA SVĚTLÉ MATERIÁLY.
98% BAVLNA
2% ELASTAN

DE MIT ÄHNLICHEN FARBEN
WASCHEN
DIESES PRODUKT KANN AUF
ANDERE, HELLE
MATERIALIEN ABFÄRBEIN

I: Bienvenidos al

Mundo del planchado

Bienvenidos al mundo del planchado...

La plancha, una vieja faena doméstica que muchos de nosotros intentamos evitar. El caso es que es algo que todos hacemos, con mayor o menor frecuencia, pero en lo que ni siquiera pensamos. Sin embargo, su papel en nuestro estilo de vida tiene mucha más relevancia de lo que parece, por lo que es lógico que desde Philips queramos ayudarte a cuidar de tu familia, con tus tareas domésticas y, lo que es aun más importante, ayudarte a TI.

El material con que están confeccionadas las prendas de vestir va desde los tejidos más finos fabricados con los más exquisitos hilos y fibras hasta tejidos con un refuerzo extra para soportar actividades físicas tales como el deporte. También está esa ropa de diario que nos encanta y que nos ponemos una y otra vez. En los tiempos que corren nuestro fondo de armario no deja de evolucionar siguiendo tendencias como la era de la 'moda rápida', 'los diseños de pasarela' e incluso los patrióticos o los uniformes deportivos; es algo que nos define, es nuestra tarjeta de presentación ante el resto del mundo.

En esencia, las prendas de vestir, la propia camisa que llevamos puesta, marcan la diferencia y transmiten una imagen sobre nosotros mismos y sobre quiénes somos. Por esta misma razón, cuidar de nuestra ropa y vestir bien son dos aspectos que están estrechamente relacionados. Si se cuida adecuadamente, la ropa parecerá como nueva durante mucho más tiempo, permitiéndote utilizar tus prendas favoritas tantas veces como quieras.

Cuidar de las prendas de vestir no resulta sencillo si las herramientas no encajan con el material, ya que cada prenda requiere una atención especial en lo que respecta a cómo se cuelga en el armario, cómo se lava e incluso cómo se lleva puesta. En resumen, el modo en que planchamos tiene su importancia para lograr que la ropa tenga el mejor aspecto posible.



La plancha...



...a través de los tiempos



Las planchas han ido evolucionando a lo largo de cientos de años desde sus comienzos como simples y sencillos objetos de metal, pesados y nada sencillos de utilizar, hasta llegar al siglo XXI, en el que ya encontramos la plancha moderna, cuya apariencia ya nos resulta tan familiar, fabricada con metal y plástico, y dotada de numerosas prestaciones, como la desconexión automática y la potencia del vapor.

Estos objetos se han utilizado durante miles de años para eliminar las arrugas y prensar la ropa, pero en otros tiempos era un 'lujo' sólo al alcance de las personas acaudaladas, con dinero suficiente como para cuidar y mantener sus prendas de vestir en buen estado. Las primeras 'planchas' resultaban además unos instrumentos tan pesados que sólo los ricos podían permitirse emplear al personal necesario para que se ocupase de planchar por ellos.

...lo que REALMENTE pensamos!

En los hogares de una familia moderna, donde se requieren todo tipo de habilidades para despachar la interminable lista de tareas pendientes, a veces incluso las tareas más sencillas pueden requerir mucha habilidad, tiempo y atención. Por suerte la tecnología nos está facilitando en gran medida nuestras vidas, y revolucionando nuestro estilo de vida y el modo en que nos ocupamos de nuestro hogar. Hemos pedido a varias personas que compartiesen con nosotros cómo afrontan REALMENTE la plancha:

¡Plancho cuando el montón comienza a crecer demasiado o me quedo sin ropa!

Nunca hay suficiente vapor cuando lo necesitas, y ni siquiera sé cuándo es realmente conveniente utilizar vapor.

Comienzo todos los días con la intención de hacerlo todo rápido por la mañana para luego tener el resto del día para mí.

Mi hijo es pastelero y resulta del todo imposible planchar su ropa de trabajo con una plancha antigua porque es de algodón muy rígido y grueso.

Cuando plancho siempre aparecen marcas brillantes en la ropa oscura y al final tengo que lavarla otra vez.

PerfectCare Aqua de Philips tiene un tanque de agua de gran capacidad ideal para grandes cantidades de plancha y es 100% segura, 100% fácil de usar y 100% eficiente en todas las prendas, haciendo más fácil que nunca el planchado.



¡Una clase de historia completa!

ALREDEDOR DEL 400 a. C., LOS GRIEGOS utilizaban un **hierro plisado** para crear pliegues en las prendas de vestir de lino. Este hierro plisado era una barra cilíndrica, similar a un rodillo de amasar, que se calentaba antes de utilizarse

LOS ROMANOS utilizaban un **rodillo de mano**. ¡Este mazo era plano y metálico y martilleaba literalmente las arrugas!

LOS CHINOS utilizaban una **plancha de hierro** que incorporaba un compartimento abierto con una base plana y un asa. En el compartimento se introducía arena o carbón, que calentaban la base de la plancha de hierro. Se deslizaba sobre el tejido para calendar las prendas de vestir y eliminar las arrugas.

LOS VIKINGOS DE ESCANDINAVIA tenían planchas en forma de hongo fabricadas con cristal, a las que denominaban **'suavizadores'**, que utilizaban para planchar los pliegues. Se colocaban cerca del vapor para calendarlas antes de aplicarlas sobre el tejido.

LA OPINIÓN DE LOS EXPERTOS

¿Cuál es la queja principal con respecto a la plancha?

¡Que es una tarea de la que nadie quiere ocuparse! Por ello siempre buscan el mejor resultado en el menor tiempo posible y con el menor esfuerzo

HO LAI'YING, INVESTIGACIÓN DE PRODUCTOS, PHILIPS CONSUMO Y ESTILO DEVIDA

Encuentra tu compañero de

plancha perfecto

Es una suerte que hoy día hayamos dejado atrás el rodillo y la plancha de hierro, pero elegir una plancha moderna también puede resultar una tarea difícil. A continuación te guiamos a través de las principales opciones para que puedas elegir el tipo que mejor se adapte a tu familia.



¿SABÍAS QUE...?

- Cada 2,2 segundos alguien compra una plancha Philips*
- Las planchas Philips se han ocupado de eliminar pliegues y arrugas durante más de 174.000 millones de horas.
- Philips ha vendido más de 1 millón de vaporizadores de prendas.

*Basado en datos de Euromonitor

Para familias atareadas

Generadores de vapor a presión

Los generadores de vapor a presión resultan perfectos si hay mucha plancha, ya que incorporan tanques de agua independientes que producen un vapor a presión que penetra profundamente en los tejidos, con lo que se plancha el doble de rápido. El tanque de agua es muy grande y la plancha es muy ligera, lo que resulta perfecto si hay mucha plancha.



Para aquellos que planchan todos los días

Planchas de vapor:

El tipo más utilizado de plancha es la plancha de vapor, que combina vapor y velocidad en un formato compacto. Sólo se requiere llenar de agua el compartimento del vapor y ya está lista para utilizarse; rápido, cómodo y sencillo.



Tamaño reducido y un gran rendimiento

Planchas de vapor a presión:

Philips ha lanzado al mercado la primera plancha del mundo con vapor a presión, PerfectCare Xpress, que combina la potente tecnología del vapor que ofrecen normalmente los generadores de vapor en un nuevo tamaño que resulta muy compacto. Perfecto para acabar con la plancha en el menor tiempo posible.



Algo rápido

Vaporizadores de ropa:

Los vaporizadores de ropa resultan ideales si no se tiene sitio o tiempo para montar la tabla de la plancha pero se quiere seguir disfrutando de la potencia del vapor continuo para eliminar rápidamente las arrugas de las prendas de vestir. También pueden resultar útiles para aquellas prendas de vestir con muchos detalles o adornos que pueden resultar difíciles de planchar sobre una superficie plana, ya que se puede colgar la prenda de una percha a su caída natural mientras se vaporiza.



Para poca plancha

Planchas secas:

Estas planchas ofrecen una solución de planchado rápida y sencilla si solo se plancha de forma ocasional. Al no incorporar tanque de vapor ni de agua resultan totalmente 'plug and play', si bien puede que no resulten adecuadas para eliminar arrugas difíciles de tejidos como el algodón o el lino.



Para uso portátil

Planchas de viaje:

Si también quieres tener un aspecto impecable mientras viajas, una plancha de viaje de tamaño bolsillo puede ser la mejor solución. Es la mejor opción para retoques rápidos con o sin tabla de planchar y, como cabe en la palma de la mano, podrás mantener la ropa impecable estés donde estés.



Una larga lista de Innovaciones para el hogar y el planchado

Llevamos trabajando en el cuidado de las prendas de vestir más de 50 años, por lo que un par de cosas sobre las planchas sí que sabemos; somos la marca número uno del mundo en planchas, y sometemos 200 prototipos a 5.000 horas de pruebas para cada nuevo producto que lanzamos al mercado. De los 300 millones de planchas Philips que llevamos vendidos, más de 300 están en manos de diseñadores de moda, lo que nos proporciona una panorámica desde 'las más altas instancias'. Además, antes de lanzar una plancha al mercado, las probamos en el entorno doméstico durante ocho semanas para probarlas en la vida real. A continuación resumimos el progreso de las planchas desde sus humildes comienzos hasta la actualidad:

LA OPINIÓN DE LOS EXPERTOS

Recuerdo que siendo ya un joven ingeniero, alguien siempre sugería que encontrásemos un modo de fabricar una plancha con sensor automático que eliminase la complicación de tener que seleccionar la temperatura adecuada para los diferentes tipos de tejidos. Y esto mismo es lo que ofrece PerfectCare. Llevo usándola ya casi un año y estoy encantado con lo fácil de utilizar que resulta.

BK CHING, DIRECTOR DE INNOVACIÓN, CUIDADO DE LA ROPA, PHILIPS



Siglo XIII
Llega a Europa el primer instrumento parecido a una plancha, la plancha plana, que constaba de una pieza plana de hierro con un asa de metal

1882
Se patenta la primera plancha eléctrica

Años 20
Se añade un regulador de temperatura a la plancha

1938
Se comienza a comercializar el nylon

1956
Philips produce su primera plancha eléctrica, que se anuncia como ligera, rápida y segura

1975
Se inventa la primera plancha con generador de vapor a presión

1990
Primera plancha Philips con función antigoteo y chorro adicional de vapor

2011
Philips introduce la tecnología OptimalTemp en el generador de vapor a presión PerfectCare

2012
La primera plancha con vapor a presión, Philips PerfectCare Xpress, aparece en el mercado de consumo

1820
Comienzan a utilizarse las planchas "tristes", llamadas así porque resultaban pesadas y difíciles de mover

1903
Se inventa la suela de hierro

Años 20
Las mujeres practican deporte y aparecen nuevos estilos de indumentaria entre las más modernas

1950s
Se lanzan al mercado las primeras planchas con selector de planchado en seco o a vapor

1958
Se lanza al mercado la primera plancha de vapor de Philips

1984
Se lanza al mercado la primera plancha con función de desconexión automática

2009
Se lanza al mercado la primera plancha Philips con función de ahorro automático de energía



2: Los secretos mejor guardados

Los secretos mejor guardados

Existen muchos mitos sobre el planchado y muchos trucos secretos para mejorarlo; pero la verdad es que, nos guste o no, todos tenemos que planchar en algún momento de nuestra vida. Aunque la plancha no sea uno de nuestros temas favoritos, conocer algunos datos, saber algunos trucos y desechar mitos te ayudará a acabar lo más rápido posible con el montón de ropa para planchar, y por tanto a aprovechar más el resto del día.

Despídete de las blusas de seda agarrotadas con aspecto apagado, de los pliegues rebeldes en las faldas y de esas quemaduras con forma de plancha en la camisa del colegio que nunca pasarán el examen del profesor, y empóllate lo que se debe y lo que no se debe hacer en el mundo del planchado para que puedas navegar 'a todo vapor' y eliminar esa ingrata tarea de tu lista.



RESUELVE TUS DUDAS SOBRE LA PLANCHA

Aprende a cuidar perfectamente de tu ropa con los trucos que ha compartido con nosotros este mes nuestra consejera particular sobre planchado: "tía PerfectCare"



"Querida tía: Nunca plancho los jerséis pero tengo un bonito jersey de lana que requiere algo de mimo. ¿Resulta adecuado plancharlo? ¿Encogerá si utilizo vapor?"

Las prendas encojen cuando las fibras se apelmazan, algo que suele ocurrir si se introducen en agua caliente jerséis con un punto suelto y esponjoso. El calor del agua hace que la fibra de la lana reaccione perdiendo su 'laxitud', y parece que el jersey encoje. Pero ahora, con las planchas Philips PerfectCare, puedes 'desapelmazar' sin problemas los jerséis de lana que admiten plancha, ya que la gama PerfectCare no incorpora selector de tejidos, sino que utiliza un único ajuste de temperatura diseñado para planchar todos los tejidos con seguridad pero de forma efectiva, incluso los más delicados, como la lana o la seda.



"Querida tía: He oído que no se pueden planchar las camisetas con dibujos o diseños, ¿es verdad?"

Se pueden planchar estas prendas por el revés y colocando un paño sobre el dibujo para darle algo más de protección. Es mejor revisar la etiqueta con las instrucciones de limpieza, ya que a veces no se pueden planchar los dibujos. P.D. También puedes aplicar este pequeño truco a los escudos de los uniformes de colegio.

"Querida tía: He oído que los generadores de vapor a presión pueden consumir mucha energía pero el caso es que siempre estamos intentando ahorrar energía en nuestra familia. ¿Qué puedo hacer?"

La tecnología OptimalTemp, que es exclusiva de las planchas Philips PerfectCare, supone toda una revolución para el mundo del planchado porque no sólo ahorra tiempo sino también energía. Al detectar la temperatura óptima a la que es seguro pero suficientemente efectivo planchar cada tejido, no es necesario que te preocupes por cambiar el selector de temperatura de posición ni por si utilizas más vapor del necesario con la gama PerfectCare, lo que se traduce también en un ahorro de un 10% de energía en comparación con el generador de vapor a presión tradicional."

¡Las respuestas más candentes!

“Mi problema es que ciertos materiales como el lino se arrugan muchísimo. ¿Cuál es el mejor modo de tratar este tipo de prendas?”

“¿Cómo plancho una prenda tan grande como una unda nórdica?”

La preparación resulta esencial para realizar cualquier tarea; en este caso un truco muy útil es lavar la prenda y colgarla para que se seque a su caída; de ese modo muchas de las arrugas desaparecerán de forma natural. También puedes colocar la prenda a su caída sobre una toalla seca y alisa las arrugas lo más que puedas; una vez seca, pláncala con vapor.

“Desde que tengo niños he tenido que anular mi visita semanal al gimnasio pero he oído que al planchar se queman calorías, ¿es verdad?”

La mayoría de las labores y los trabajos del hogar requieren algo de esfuerzo, un esfuerzo que sin duda ayuda a tonificar los músculos. La cantidad de calorías que se quemen dependerá de la intensidad y del tiempo que se emplee, pero una sesión de plancha también puede tener su lado positivo ya que, si bien la plancha no reemplaza a una tabla de ejercicios en un gimnasio, está claro que puede ayudar a estar en forma.

La casa me lleva tanto tiempo que he tenido que desterrar hobbies como mi clase de baile y reemplazarla por tareas como la plancha. ¿Cómo puedo hacer que resulte más llevadero?”

Es algo en lo que todos pensamos, y todos intentamos que la plancha resulte algo más divertida con nuestros propios trucos o juegos. Nuestro mejor consejo es confeccionar una lista de canciones con la música que más te motive a acabar con la eterna pila de ropa para planchar. Para ayudarte a empezar, hemos recopilado algunas de nuestras canciones favoritas en una lista (página 3).

AVISO: No podemos prometer que te ayude a planchar más rápido pero, ¡seguro que se te hará más ameno!

Buena pregunta, dado que las tablas de planchar nunca son lo suficientemente grandes para la ropa de cama. El truco es hacer algo de trampa y colocarla sobre la cama para plancharla allí directamente. Y si tienes fundas con muchos detalles, da la vuelta a la funda para que no te enganches ni tires de los adornos, ¡así de sencillo!



Hemos pensado que podemos animarte un poco contándote algunas 'trampas' divertidas que puedes utilizar a la hora de planchar, además de algunas curiosidades sobre el tema. Esperamos que te resulte ameno y que te ayude a acabar rápido con el montón de la plancha.



algunos datos divertidos

Las mujeres planchan mejor que los hombres. Mi opinión es que es algo que a todos nos gusta creer; o si no, ¿por qué lo pensamos?

Los analistas de MindLab International encontraron claras diferencias en lo que los hombres y las mujeres pueden completar en tres minutos con respecto a una lista de tareas, incluida la plancha; las mujeres lograron planchar dos blusas con mucha más destreza en ese límite de tiempo.

Sin embargo, ello no significa que se lo dejemos todo a las damas, porque el generador de vapor a presión incluye la función OptimalTemp, que facilita tanto el planchado y resulta tan sencilla de utilizar que todo el mundo puede echar una mano. ¡Te escucho gritar de alegría!

Si piensas que lo tuyo son los maratones de plancha recuerda que, según el libro Guinness de los records, el maratón de planchado más largo fue de 75 horas y lo realizó un británico en el verano de 2011. ¿Te animas a batir el record?

También se está extendiendo la moda del planchado extremo en los lugares más extraños que puedas imaginar, como debajo del agua. El mayor número de personas en realizar el planchado extremo bajo el agua fue de 173 y se logró en de Water man Diving Club en Oss, Los Países Bajos, el 28 de Marzo de 2011. La sesión de planchado duró 10 minutos. 10 minutos de 'tiempo de planchado' no suena tan mal, ¿no?

3: para aligerar

el trabajo

en la medida de lo
posible



Trucos y consejos útiles para organizar el armario

La apariencia no lo es todo pero sí que sirve como carta de presentación tanto de tí mismo como de tu familia. Además siempre resulta agradable recibir un cumplido sobre tu atuendo o que te digan que 'estás fenomenal'. Ir bien vestido te hará comenzar el día con buen pie, hará que te sientas mejor y reforzará tu autoconfianza.

Para comenzar el día de la mejor forma posible elige ropa que te quede bien. Además, arreglarse también puede resultar divertido, tanto si se trata de un pulcro y profesional traje de Papá para la oficina, ropa cómoda de diario, o un uniforme impecable del colegio para los niños.

Tener la ropa bien cuidada también ayuda a que dure más, lo que significa que podrás ponértela tantas veces como desees y seguirá pareciendo como nueva. Recuerda, a veces es un pequeño toque el que marca la mayor diferencia, por lo que un poco de preparación puede ayudar a desterrar esos 'fallos' del guardarropa y a mantener tu ropa en mejor estado durante más tiempo.

Si tu armario tiene este aspecto, puede que necesite un repaso...




¡Para reformar tu guardarropa!

Lo mejor para comenzar es dar forma a tu armario y seleccionar la ropa que tengas. Haz cuatro montones: uno para dar, otro para reciclar, otro para arreglar y otro para quedarte; debes ser implacable y reorganizar ese armario.



Un acto benéfico

Dar la ropa puede significar darla también a los amigos; puedes dar la ropa de calidad que ya no quieras a un conocido o a la institución benéfica que creas conveniente, y sentirás que has hecho tu buena obra del día. Si no te la has puesto en dos años lo más probable es que no la eches de menos.



Arreglos y reformas

¿Otro gran desgarrón en la rodillera de los pantalones del colegio?, ¿el escudo del colegio que se ha descosido? Lo puedes arreglar y darle un repaso con algún retal, unos botones nuevos o simplemente zurciendo el desgarrón.



¡Re-ci-cla!

¿Demasiado corto? ¿Estropeado? ¿O simplemente desgastado y descolorido? Entonces ha llegado el momento de decir adiós a esa ropa y reciclarla. Recuerda que esto también significa que puedes comprar otra prenda para reemplazar a la que has desechado ¡No hay mal que por bien no venga!



Para quedarte

La mejor parte; bienvenido a tu nuevo guardarropa, en el que sólo está la ropa que seguro que te pondrás y que te encanta. Ahora ya lo tienes claro, y recuerda que tener el armario ordenado es muy importante para que tu ropa dure más, ya que no tendrás que volver a plancharla ni echar a perder lo que acabas de planchar.

Trucos rápidos

...para aprovechar al máximo la plancha

Si dispones de poco espacio y tienes que almacenar la ropa en una maleta vieja, envuélvela en papel de seda para evitar que se acumule la humedad.

Plancha siempre la ropa una vez limpia. Los insectos se ven atraídos por los alimentos, por las bebidas y por la sudoración, y las manchas se pueden fijar al plancharlas; seguro que un insecto es lo último que quieres que luzca en tu vestimenta.

Las prendas de punto y la ropa más suelta, como las camisetas, deben guardarse debidamente dobladas en cajones; deben disponer de espacio suficiente para que no aparezcan arrugas.

No te preocupes por tus prendas delicadas; la tecnología OptimalTemp de Philips aprovecha el poder del vapor para ofrecer un planchado perfecto y sencillo siempre a la temperatura perfecta. De ese modo ya no tendrás que preocuparte ni esperar a que la plancha alcance la temperatura adecuada; tampoco tendrás que organizar el montón de la plancha, con lo que dispondrás de más tiempo para cosas más importantes y placenteras. Las ventajas más importantes que ofrece esta tecnología es un planchado más rápido, más eficaz y más seguro.

Abrocha todas las cremalleras y botones antes de planchar; te resultará más sencillo y te asegurarás así de planchar los pliegues naturales de la prenda en el lugar adecuado. Así también evitarás que la ropa se deforme antes de guardarla en ese armario que acabas de revisar.

Si vas a planchar prendas con pegatinas o dibujos, lo único que tienes que hacer es plancharlas por el revés y colocar un trapo sobre ella, a modo de 'protección', por si acaso.

Pantalones: Puedes colgarlos o doblarlos, como prefieras; pero si vas a colgarlos merece la pena invertir en 'perchas de pinzas' para colgarlos por la cintura colocando la pinza en un lugar en el que no pueda verse la marca cuando te los pongas, así mantendrás los pantalones perfectamente planchados.

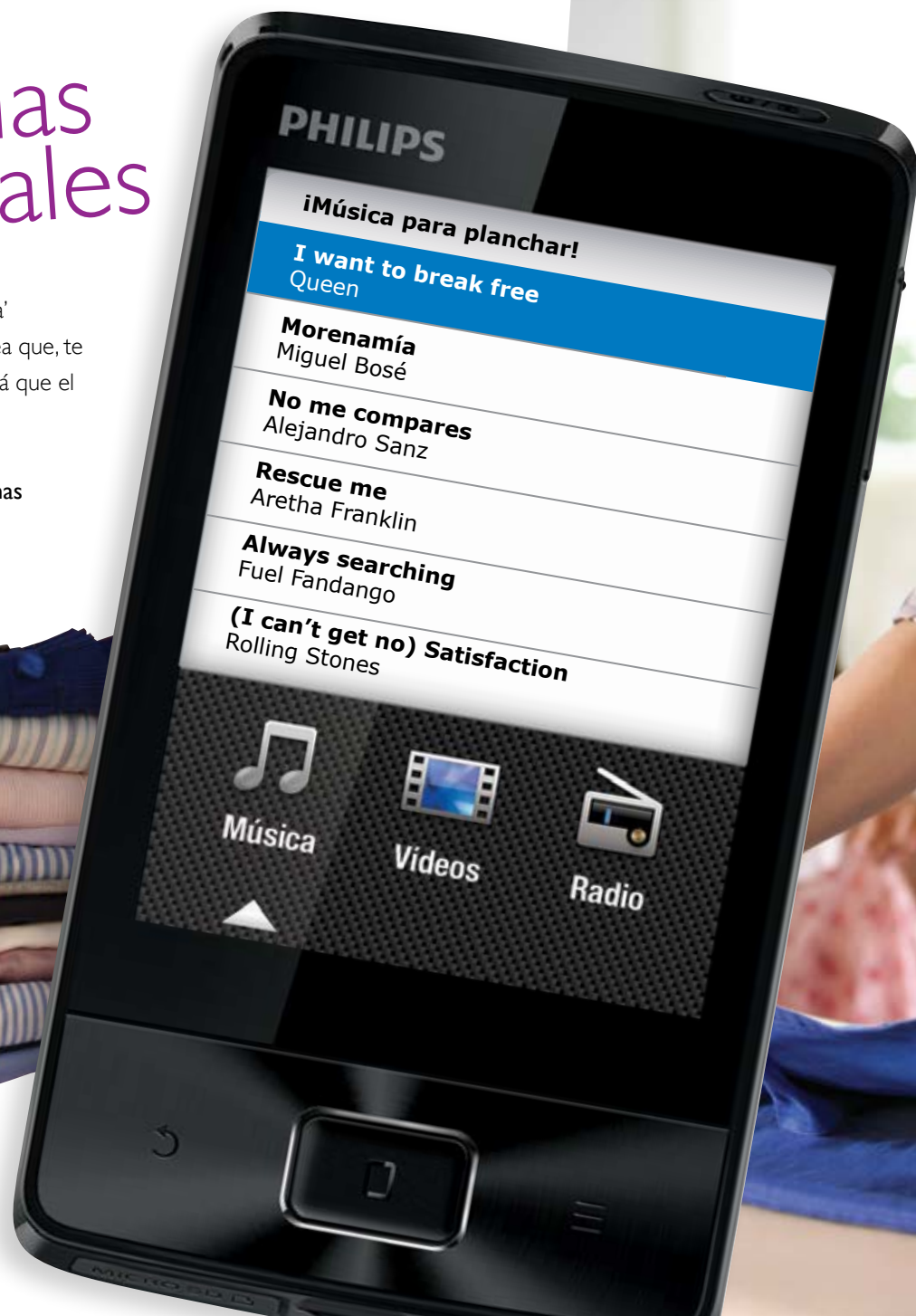
No olvides colgar las prendas más pesadas, como las chaquetas o los abrigos, en perchas más resistentes para que los hombros queden bien sentados.

Lucir el mejor aspecto posible en cualquier ocasión lleva su tiempo, por lo que anticiparte, especialmente si tienes niños, e ir un paso por delante y mantener tu ropa 'lista para llevar' puede suponer una gran diferencia.

Sugerencias musicales

¿Por qué no amenizas tu 'día de plancha' poniendo algo de diversión en una tarea que, te guste o no, tienes que hacer. Te parecerá que el tiempo vuela si te estás divirtiendo.

Te sugerimos algunos de nuestros temas favoritos para ayudarte a pasar el día:



4: La opinión de los expertos





Hola, Soy Nuria. Vivo en España con mi marido Mario y nuestros tres hijos, Jaime de cinco años, y las gemelas Irene y Lucía, de cuatro. Trabajo como escritora desde casa, por lo que tengo que compaginar mi trabajo con el cuidado de mi familia. A continuación resumo una semana de mi ajetreada vida...



Nuria utiliza el generador de vapor Philips PerfectCare GC9235 con tecnología OptimalTemp

Lu Ma Mi Ju Vi Sa Do

Lunes
Después de dejar a los niños en el colegio, voy a un café a planificar el menú de la semana y preparo la lista de la compra. Hago la compra a toda velocidad y saco un par de horas para trabajar antes de volver al colegio. Necesito coger el bajo a una falda que me voy a poner por la noche pero no he tenido tiempo de coserla, por lo que utilizo PerfectCare y cinta autoadhesiva especial: una solución rapidísima. PerfectCare supone tal diferencia que no he terminado de decirlo cuando ya está hecho. ¡Ahora sí que disfruto planchando!

Martes
Va a hacer buen tiempo, por lo que decido lavar las sábanas y ya las tengo tendidas a medio día. La vida es demasiado corta como para planchar las sábanas y, si se airean bien en el tendedero, realmente no hay necesidad. Olvidé hacer las camas con antelación, así que los niños se ocupan de los almohadones mientras yo me ocupo de las fundas nórdicas. Me doy el capricho de tomarme un vaso de vino mientras me baño cuando ya los niños están todos dormidos: ¡qué gusto!

Miércoles
Jaime trae a un amigo para jugar después del colegio, y preparamos pizza para cenar. Ya había preparado la masa para la pizza en la panificadora con antelación, y los niños lo pasaron fenomenal dándole forma y añadiendo ingredientes a su gusto.

Jueves
Se nos está haciendo tarde esta mañana y Jaime me dice que no tiene ninguna camisa limpia para el colegio: ¡lo típico! Por suerte hay una en el cesto de la plancha y le doy un repaso rápido con PerfectCare. ¡Pasa nada en calentarse podemos llegar a tiempo al colegio.

Viernes
Otro día con las niñas, pero hace buen tiempo y pueden pasar un par de horas fuera en la cama elástica. Tengo una montaña de ropa para lavar, así que pongo una lavadora tras otra, y para cuando termina el día ya está todo seco. Antes de tener mi PerfectCare tenía que separar la ropa más delicada antes de comenzar con la plancha, pero ahora lo doblo todo junto y así ahorro mucho tiempo.

Sábado
Tenía la esperanza de poder levantarme tarde pero los niños se levantan pronto y llenos de energía, así que no me queda más remedio que arrastrarme fuera de la cama. Hoy tenemos una comida familiar así que preparo unas madalenas con los niños.

Domingo
Los niños ven una película mientras preparo las verduras para la carne asada que vamos a cenar luego. Ya no puedo ignorar la plancha, el montón es enorme pero, desde que tengo mi PerfectCare, ya no es algo que aborrezca. Ni siquiera dejó las camisas para el final porque la tabla de planchar Easy 8 hace que resulte mucho más rápido. Acabo pronto con la plancha: PerfectCare resulta tan cómoda de utilizar, y creo que Mario agradece saber que ya no hay riesgo de que quemé ninguna prenda.



Nuria dice: Únete a la comunidad Philips Hogar España en Facebook y podrás conocer trucos e ideas, o simplemente mantener una agradable conversación sobre la vida familiar.
<https://www.facebook.com/PhilipsHogarES>

El mundo del planchado

CONFIDENCIAL



PUESTO: Director de Diseño de la categoría de Cuidado de la Ropa de Philips

NOMBRE: Massimiliano La Rovere

¿Cómo describiría su función en Philips?

Como Director de Diseño de una categoría mi función es definir la política estratégica que marcará el futuro de la categoría con respecto al diseño, así como supervisar todas las actividades que estén en marcha. También dirijo los equipos de diseño para garantizar un resultado de alta calidad así como la consistencia en toda la gama.

¿Qué es lo que más le importa a la hora de diseñar?

Las personas. Diseñamos para las personas, y nuestro objetivo es ofrecer a través de nuestros productos mejores experiencias, unas experiencias que además encajen con sus necesidades y ambiciones.

¿Cómo describiría su labor como diseñador?

Desde que comencé en el mundo del diseño he intentado por todos los medios ofrecer soluciones diseñadas pensando en las personas. Todo comienza recopilando las opiniones que puedan resultar relevantes de un público en particular, y luego se trata de convertir estas opiniones en soluciones que conecten con sus emociones. Conectar con las emociones resulta crítico: casi con toda certeza incluso la mejor idea no tendrá éxito si no se expresa y se ejecuta de forma adecuada. Las soluciones con frecuencia traspasan los límites del producto en sí para convertirse en experiencias completas.

En Philips trabajan todo tipo de expertos cuyo trabajo consiste en desarrollar y diseñar productos que faciliten la vida doméstica. Pueden estar especializados en innovación, diseño o ingeniería, pero todos ellos trabajan mano a mano para crear los productos esenciales para que todos disfrutemos de más tiempo con nuestros seres queridos.

Hemos hablado con Massimiliano La Rovere, Director de Diseño de la categoría de Cuidado de la Ropa de Philips, para que comparta con nosotros su planteamiento a la hora de diseñar productos para el planchado.

¿Algún otro dato interesante que nos puedas comentar sobre el planchado y el diseño?

¿Saben que tener que trabajar con agua, electricidad, una elevada temperatura y humedad hace que las planchas sean de hecho uno de los productos de consumo que suponen un mayor reto en lo que respecta al diseño? Cada uno de los detalles de una plancha ha sido diseñado para soportar unas condiciones extremas, y se somete a todo tipo de pruebas.

¿Cómo piensa que la tecnología OptimalTemp ha cambiado el diseño de las planchas?

La tecnología OptimalTemp es una de las innovaciones más importantes que se han llevado a cabo en el mundo del planchado; la ausencia de complejos ajustes y selectores facilita en gran medida la interacción con el producto, y logra que el diseño resulte mucho más integrado y elegante.

¿Algo más que desee decirnos?

¡Que estoy orgulloso de formar parte de una categoría tan dinámica!

5: tecnología OptimalTemp



¿Qué es la tecnología? OptimalTemp



Entendemos que llevar una vida ajetreada al tiempo que te ocupas de tu hogar es una prioridad importante pero que no es algo que resulte siempre sencillo. Durante muchos años hemos invertido tiempo, conocimientos e investigación para desarrollar las soluciones de planchado más innovadoras, y que incorporen una tecnología que resulte más sencilla, más rápida y más segura de utilizar que nunca.

Philips ocupa el puesto número uno del mundo entre las marcas de planchado (1) y gracias a ello ha podido trabajar con los especialistas en tejidos más importantes del mundo para revolucionar el mundo del planchado con nuestra exclusiva tecnología OptimalTemp, que supone el avance más importante desde la invención de la plancha de vapor.

La tecnología OptimalTemp es exclusiva de la gama PerfectCare de Philips. Se trata de una tecnología que supone la combinación perfecta entre temperatura y vapor a través de un único ajuste, ya que **no incorpora selector de temperatura ni requiere ajuste alguno.**

La tecnología OptimalTemp no sólo hace uso de la potencia del vapor para ofrecer unos resultados inmejorables en la ropa, sino que también el innovador ajuste único de

PerfectCare **aligera el planchado y elimina la necesidad de preocuparse** por si se ha seleccionado la temperatura adecuada para cada prenda.

Ya no es necesario organizar las prendas antes de comenzar a planchar ni perder tiempo esperando a que la plancha alcance la temperatura adecuada para cada prenda, porque Philips ha encontrado **el ajuste perfecto para que resulte efectivo** pero sin dañar ningún tipo de tejido.

La suela de las planchas PerfectCare se puede dejar sobre cualquier tejido sin riesgo alguno de que se queme así que, si te interrumpen mientras planchas, puedes ir a abrir la puerta o responder al teléfono sin necesidad de preocuparte por si estropeas o quemas la ropa mientras vas.

[1] Euromonitor, 2002 - 2010

Una única temperatura para todas las prendas

PerfectCare resulta toda una revolución en el mundo del cuidado de la ropa. Esta tecnología ha sido diseñada pensando en ti para ayudarte a aligerar el montón de la plancha. La tecnología OptimalTemp está cambiando el modo en que planchamos de forma muy similar a como han cambiado las transmisiones automáticas el modo en que conducimos.

El vapor húmedo que produce OptimalTemp contribuye a lograr una mayor relajación de las fibras del tejido, con lo que la prenda recobrar mucho más rápido su estado original libre de arrugas. De hecho, PerfectCare es mucho más rápido que cualquier otro generador de vapor:

Con una plancha que es 100% fácil de utilizar, 100% eficaz y 100% segura para todos los tejidos que admitan plancha, podrás tener la plancha de toda la familia lista en nada de tiempo; así podrás dedicarte a las cosas que realmente quieres hacer.

Podrás pasar más tiempo con la familia, realizar otras tareas mientras planchas, o sencillamente sentirte segura y orgullosa de conseguir los mejores resultados para toda la familia. Por fin podrás relajarte sabiendo que Philips PerfectCare se ocupa de la plancha; ¡una tarea borrada de la lista!



Ahora toca la Parte científica:



La combinación perfecta entre vapor y temperatura sólo se consigue gracias a la ingeniosa regulación de la temperatura de la suela que consigue la tecnología OptimalTemp. Hasta ahora no había sido posible regular la temperatura de una plancha unos pocos grados, con lo que resultaba imposible desarrollar una plancha que pudiese funcionar de forma eficaz pero segura en todos los tejidos, hasta que apareció Philips PerfectCare. Todo ello es gracias a tres innovadoras tecnologías:

1

Cámara ciclónica de vapor: generadores de vapor a presión PerfectCare

La revolucionaria cámara ciclónica de vapor garantiza la constancia en la generación del vapor de alta presión a una temperatura suave con solo pulsar un botón, mientras que otros generadores de vapor gotean o generan poco o nada de vapor a la misma temperatura.

¿Sabías que...? La Cámara ciclónica de vapor PerfectCare produce 120 gr. de vapor continuo por minuto, lo que lo convierte en el generador de vapor que más rápidamente plancha una cesta llena de ropa para planchar (según estudios independientes y en comparación con otros generadores de vapor de gran éxito en el mercado [1]).

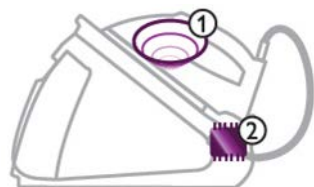
[1] Pruebas llevadas a cabo por DWM, uno de los institutos de investigación más importantes del mundo sobre tejidos, afiliado a la Universidad RWTH Aachen de Alemania. La investigación se llevó a cabo en mayo de 2011.

2

Generador de vapor a presión ultra-compacto: planchas de vapor a presión PerfectCare

El generador de vapor ultra-compacto que integra PerfectCare Xpress combina la tecnología del generador de vapor con el reducido tamaño de una plancha de vapor; y genera nada menos que 65 gr. / min de un vapor con un alto grado de humedad. El vapor a presión y húmedo permite que los tejidos se relajen más fácilmente, con lo que elimina las arrugas de las prendas de forma más efectiva y más rápida que las planchas de vapor normales.

- 1: Cámara ciclónica de vapor
- 2: Avanzado procesador inteligente de control



3

Prueba de estrés en planchado:
¿Qué ocurre cuando dejas la plancha sobre un tejido?

Procesador inteligente de control
El procesador inteligente de control que incorporan las planchas Philips PerfectCare mantiene la suela a una temperatura extremadamente constante, por lo que resulta seguro utilizarlas en todos los tejidos que admitan plancha, ya que nunca estarán ni demasiado calientes ni demasiado frías. Algunas otras planchas presentan una variación de la temperatura de hasta 50 grados, variación que puede llevar a dañar los tejidos, a que el agua gotee, o a que salga poco vapor. El procesador inteligente de control proporciona una temperatura constante reduciendo la variación de la temperatura a un par de grados. A esta temperatura óptima, la plancha puede producir un vapor de alta calidad sin gotear y sin riesgo de dañar la ropa. El procesador inteligente de control también controla y optimiza la temperatura del generador de vapor ultra-compacto que integra PerfectCare Xpress, con el fin de maximizar la potencia de la salida de vapor.



LA OPINIÓN DE LOS EXPERTOS

¿Sabías que...?

...el 70% de los consumidores organiza la ropa antes de planchar. ¡Con PerfectCare ya puedes olvidarte!

HO LAIYING, INVESTIGACIÓN DE PRODUCTOS, PHILIPS CONSUMO Y ESTILO DEVIDA

6: presentamos la

gama PerfectCare de Philips



LA OPINIÓN DE LOS EXPERTOS

¿Sabías que...?

...las planchas de Philips se prueban hasta 1.200 horas para verificar su rendimiento al final de su vida útil.

HO LAIYING, DIRECTOR DE CALIDAD, PHILIPS CONSUMO Y ESTILO DE VIDA

Permítenos presentarle la: gama PerfectCare de Philips

Las planchas han mejorado drásticamente en los últimos años, y ahora podemos encontrar en el mercado una gama tan amplia de diferentes tipos de planchas que puede resultar algo confuso. ¿Cómo saber cuál es realmente la mejor para ti?

Una de las ventajas de tener una oferta tan amplia es que seguro que encuentras la plancha que realmente se adapta a tus necesidades personales y a la cantidad de plancha de tu hogar y, lo que es quizás más importante, a tu presupuesto. Después de todo, nunca pensarías comprar un compacto coche deportivo si sois cinco de familia. Pues lo mismo ocurre con tu plancha. Lee con atención conforme te guiamos a través de los distintos tipos de planchas disponibles para que puedas decidir el tipo que mejor se adapta a tu familia, y verás cómo tu decisión te beneficiará a ti y a tus seres queridos.

Generador de vapor a presión PerfectCare Aqua



Generador de vapor a presión PerfectCare GC9220



Generador de vapor a presión PerfectCare GC9240



Tabla de planchado Easy8

generador de vapor a presión PerfectCare Aqua



Armado con los innovadores beneficios de la tecnología OptimalTemp, el generador de vapor a presión PerfectCare Aqua incorpora un tanque de agua de gran capacidad, 2,2 litros, que permite planchar hasta tres horas de forma continua. Ahora podrás acabar con el montón de la plancha sin necesidad de rellenar el tanque de agua.

Con este tanque de agua no sólo podrás planchar más prendas sino que también, al ser transparente, podrás controlar completamente el nivel de agua; así de sencillo.

El tanque de agua de gran capacidad del PerfectCare Aqua resulta perfecto si tienes una gran familia, o también si tienes mucha plancha, y con la tecnología OptimalTemp acabarás con el montón de la plancha más rápido que con ningún otro generador de vapor a presión. Puede que incluso tengas tiempo para disfrutar de un relajado café durante cinco minutos antes de comenzar con otra de las tareas de tu lista.

Emily Carlisle, Directora de la comunidad internacional de la página de Facebook de Philips Home Living, opina:

Antes de tener mi PerfectCare posponía la plancha hasta que ya no teníamos nada que ponernos, luego me pasaba todo un día intentando acabar con el montón. Siempre abrasaba las prendas delicadas por seleccionar la temperatura incorrecta. Ahora saco mi PerfectCare a menudo para pequeños trabajos, e incluso el gran montón de plancha de toda la semana desaparece en nada de tiempo. Resulta tan rápido porque vaporiza las arrugas fácilmente y porque puedo dejarla sobre la tabla de la plancha entre una camisa y otra. Si me distraen los niños cuando estoy a medias con la plancha sé que PerfectCare se desconectará automáticamente, por lo que resulta mucho más seguro. Me encanta mi PerfectCare, y el tiempo que me ahorra me viene fenomenal para ayudar a los niños con su tarea, cocinar la cena, o simplemente tomarme una bien merecida taza de té.





generador de vapor a presión PerfectCare

El generador de vapor a presión PerfectCare de Philips ha cambiado el modo en que planchamos, a mejor. Utiliza nuestra última innovación, la tecnología OptimalTemp, que proporciona la combinación perfecta entre temperatura y vapor para ofrecer un rendimiento que no sólo facilita sino que también agiliza el planchado de todos los tejidos, además de cuidarlos mejor. Su tanque de agua de gran tamaño se puede desmontar para que se pueda llenar y vaciar fácilmente, con lo que resulta más cómodo que nunca.

Ya no tendrás que preocuparte por si estropeas tus prendas de vestir más delicadas, de cachemira, seda o lana. Podrás disfrutar de una ropa con un aspecto impecable que no ha tenido que pasar por el estrés de un calor intenso sino que ha sido tratada con vapor húmedo, que elimina las arrugas delicadamente.

Gracias a la tecnología OptimalTemp ya no es necesario cambiar los ajustes de la plancha según el tejido que se vaya a planchar, por lo que puedes pasar del lino al algodón y luego a la seda sin tener que regular la temperatura ni manipular regulador alguno. Ahora tu plancha pensará por ti para ahorrarte tiempo y complicaciones, y para que comiences a disfrutar de tu ropa de nuevo.



La revolucionaria cámara ciclónica de vapor del generador de vapor a presión libera vapor con una presión elevada y constante mientras que otros generadores de vapor a presión gotean o generan poco o nada de vapor. También integra un ingenioso procesador inteligente de control que mantiene la suela a una temperatura perfecta constante. De ese modo elimina las arrugas de esos pantalones de verano de lino tan difíciles o de esa delicada blusa de seda, como también se ocupa de las arrugas de la ropa más resistente de los niños.

Incluso si se deja sobre la prenda cinco minutos, la temperatura constante garantiza que no hay riesgo de que se quemen o se marquen las prendas. Tu guardarropa estará aun más bonito.



El generador de vapor a presión PerfectCare ha sido sometido a un estudio independiente y aprobado por las organizaciones textiles más importantes, incluyendo Woolmark, la marca textil más conocida del mundo.

“Unos resultados increíbles, no esperábamos este nivel de calidad ni esta facilidad de uso”

“Nos complace recomendar sin reparos los modelos equipados con la tecnología OptimalTemp”

Amor al primer planchado:

así opinan quienes han probado
PerfectCare de Philips

A través de la empresa TRND, 100 personas probaron el nuevo sistema de planchado Philips PerfectCare entre amigos, familiares y conocidos. Gracias a su innovadora tecnología OptimalTEMP pudieron obtener la temperatura perfecta para planchar eficazmente todos los tejidos sin riesgo de dañarlos.

Con esta tecnología y su sistema de vapor, acabar con la pila de ropa arrugada les llevó menos tiempo y les resultó más sencillo. Además, evitaron tener que estar pensando qué temperatura era la más adecuada para cada una de las prendas, y todo sin dañar ni quemar la ropa.



Aquí podéis leer algunos de los testimonios que nos dejaron:

La reportera online marisagg24 comenta:

Un planchado en el que habría estado dos horas lo hice en una hora. No pierdes tiempo regulando el control de temperatura y no tienes que estar llenando su depósito. No pesa nada, es muy fácil de manejar, tiene un cable bastante largo y además la suela está hecha de un material que aunque planches camisetitas con pegatinas encima de esas que se pegan normalmente a la suela de la plancha, con Philips PerfectCare no sucede así. Es muy práctica ya que te ahorras tener que estar luego limpiando un buen rato la suela para que se quede bien para el próximo uso.



La reportera online ANAOLLER:

Ha venido a verme mi hermana Cristina. Ya hace días que le comenté que se pasara un día y le enseñaría el centro de planchado Philips PerfectCare. Le he indicado cómo ponerlo en marcha y lo ha hecho ella sola para comprobar de primera mano lo fácil que es prepararlo y usarlo. Le he dejado un par de prendas de diferentes tejidos para que una vez listo el centro las planchara ella y comprobara una vez más lo sencillo y eficaz que es Philips PerfectCare. Cuando ha terminado con las dos piezas de ropa, me ha dicho que si tenía más que se las diera, que me las planchaba. Lo de mi hermana ha sido un "amor al primer planchado" y me ha dicho que no le extrañaba que me la quedara, ya que ella no se imagina ya planchando otra vez con su plancha.



La reportera online meiko:

Hice una reunión en casa y les presenté PerfectCare, les puse el vídeo explicativo de las características y demás. Les gustó bastante. Probamos la plancha y nos sorprendimos con lo buena que era; rápida y fácil. A mis amigos les sorprendió que al planchar no desprenda calor, y al terminar de planchar una prenda ésta no queme como con una plancha tradicional. Se mostraron bastante interesadas en este producto preguntado qué precio tenía en el mercado. Ha sido una experiencia muy buena y divertida que estoy dispuesta a repetir.



La información completa de este proyecto, así como todos los comentarios están disponibles en: www.trnd.es/philips-perfectcare

Easy8

La exclusiva tabla de planchado Easy8 de Philips

es la compañera perfecta para tu plancha, y ha sido diseñada para ayudar a lograr que planchar resulte lo más fácil y cómodo posible. La tabla de planchado Easy8 de Philips promete un planchado más rápido y cómodo a través de sus ocho exclusivas prestaciones:

Un planchado más rápido

1. Exclusivo sistema ShoulderWing para facilitar el planchado de las camisas
2. Funda con múltiples capas para facilitar el deslizamiento
3. Tamaño XL para poder planchar una mayor superficie de una sola vez

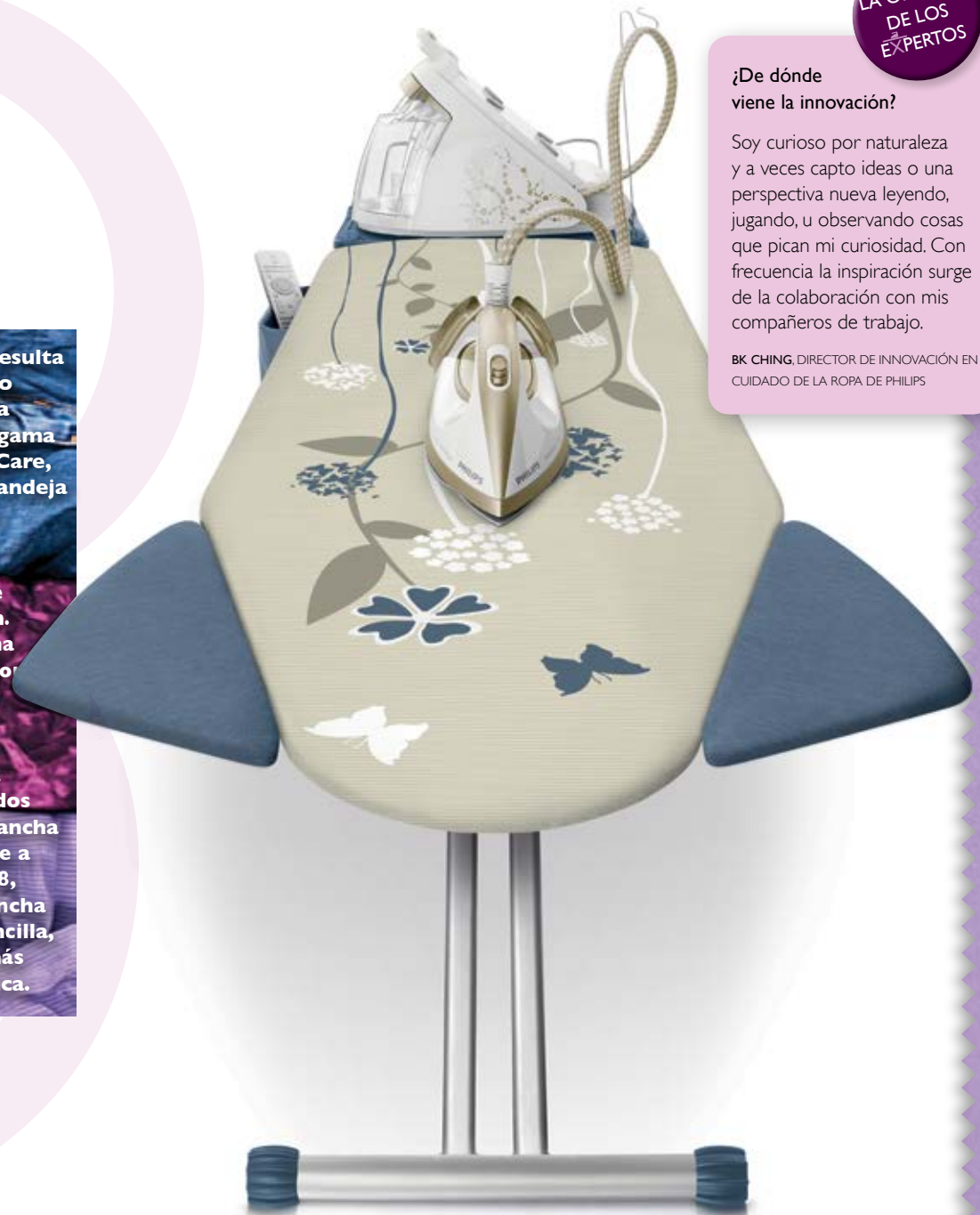
Un planchado más cómodo

4. Soporte especial para que el cable no moleste
 5. Podrás colgar la ropa una vez planchada en el cómodo perchero que integra
- Con un exclusivo cestillo para tenerlo todo a mano (móvil, mando a distancia, etc.).

Un planchado más seguro

7. Bandeja XL para la plancha ideal para utilizarse con centros de planchado
8. Bloqueo infantil y de transporte para mayor seguridad

Philips Easy8 resulta el complemento perfecto para la revolucionaria gama Philips PerfectCare, con una gran bandeja para la plancha especialmente diseñada para generadores de vapor a presión. Con una plancha PerfectCare ahora ya no tendrás que ocuparte de seleccionar la temperatura adecuada, y todos tus útiles de plancha estarán siempre a mano con Easy8, para que la plancha resulte más sencilla, más rápida y más segura que nunca.



LA OPINIÓN
DE LOS
EXPERTOS

¿De dónde viene la innovación?

Soy curioso por naturaleza y a veces capto ideas o una perspectiva nueva leyendo, jugando, u observando cosas que pican mi curiosidad. Con frecuencia la inspiración surge de la colaboración con mis compañeros de trabajo.

BK CHING, DIRECTOR DE INNOVACIÓN EN CUIDADO DE LA ROPA DE PHILIPS

7: mantenimiento de la plancha



Mantenimiento: cómo cuidar de tus productos de planchado

Como ocurre con cualquier producto en el que hayas invertido ese dinero que te ha costado tanto ganar, lo que quieres es sacarle el mayor rendimiento. Es importante cuidar los electrodomésticos para prolongar su vida y garantizar su correcto funcionamiento.

Lo último que quieres es que tu excelente plancha tenga problemas y se quede sin vapor justo cuando más lo necesitas para retocar el modelo que quieres lucir en esa ocasión tan especial. Necesitas que tu plancha ofrezca siempre el mejor rendimiento porque, después de todo, todos los días se te ofrece la oportunidad de que tú y tu familia tengáis el mejor aspecto posible.

Problemas como menos vapor o escamas blancas procedentes de la suela se pueden resolver fácilmente con el cuidado adecuado. Todo lo que necesitas hacer es emplear unos minutos en el mantenimiento de tu plancha para que puedas disfrutar durante más tiempo de tu ropa y de la ropa favorita de tu familia. Probablemente hay otro millón de cosas en tu rutina diaria en las que pensar, así que déjanos que nosotros hagamos el trabajo duro y que consigamos que resolver este problema resulte sencillo y sin complicaciones.



Cal: Qué es y por qué es perjudicial

La cal es el enemigo público número uno de las planchas y el nivel de cal varía según el agua.

Cuando el agua del grifo tiene un alto contenido en calcio se empiezan a formar depósitos minerales que hacen que, cuando la plancha se calienta y se libera vapor a través de la suela, comiencen a aparecer pequeñas partículas de cal sólida en el hervidor y en la suela. Si no se eliminan estos depósitos a tiempo pueden terminar en la ropa que se esté planchando, ¡y no quedan demasiado bien! Además, los residuos de cal pueden también reducir la cantidad de vapor que libera la plancha, con lo que el flujo no será constante y por tanto la 'calidad' del planchado tampoco será regular.

Con el tiempo los depósitos de cal pueden estropear la ropa y acortar la vida de la plancha. De hecho, según un estudio, un cuarto de los usuarios de planchas tienen problemas con la cal cuando planchan. La mala noticia es que la cal siempre está presente en el agua del grifo, pero la buena noticia es que con un sencillo mantenimiento para eliminar la cal se puede lograr una gran diferencia. La plancha durará más si cuidas de ella, por lo que merece la pena el trabajo.

Trucos rápidos y sencillos

En realizar un mantenimiento regular de la plancha solo se tarda unos minutos pero con ello se prolonga su vida útil; estarás empleando algo de tiempo para ahorrar mucho tiempo, dinero, ¡y preocupaciones! Sigue nuestros rápidos y sencillos trucos para cuidar de tu plancha y la mantendrás en forma:

- 1 'Descalcificación' puede sonar a una complicada fórmula matemática, pero en realidad se trata de un sencillo método para eliminar los depósitos de calcio de la plancha. Con los generadores de vapor a presión PerfectCare de Philips podrás realizar todo el proceso de forma rápida y sencilla con Easy De-Calc.
- 2 Toda la gama de planchas de Philips incorpora algún sistema anti-cal, y se recomienda utilizar esta función con frecuencia.
- 3 Pasa un trapo por la suela de la plancha cada vez que la utilices... una vez que se haya enfriado, claro. El revestimiento Philips SteamGlide facilita el deslizamiento, pero eliminar el polvo y la suciedad de la suela garantiza un buen funcionamiento.
- 4 Toda la gama de planchas de Philips se puede utilizar con agua del grifo; sin embargo, el nivel de cal varía según el lugar y el 'agua dura' contiene mayores niveles de calcio y otros minerales. Si utilizas agua del grifo 'dura' deberías pensar en filtrarla con Philips IronCare; sigue leyendo para obtener más detalles...
- 5 Si utilizas un generador de vapor a presión, enjuaga regularmente el hervidor cuando la plancha esté fría. Los generadores de vapor a presión Philips PerfectCare incorporan Easy De-Calc para facilitar el proceso."

Soluciones de Philips: Easy De-Calc (para los generadores de vapor a presión PerfectCare)

En generadores de vapor a presión, la acumulación de calcio procedente del agua del grifo puede ser un problema que disminuye la presión del vapor y deja antiestéticas marcas de cal en la ropa.

Sin embargo, no siempre resulta sencillo ver cuánta cal se acumula dentro del generador:

Por suerte ahora no es así porque todos los generadores de vapor a presión PerfectCare de Philips incorporan Easy De-Calc para solucionar el problema de los depósitos de cal. Cuando la luz del Easy De-Calc parpadea, todo lo que tienes que hacer es esperar a que la plancha se enfríe y desatornillar el tirador del Easy De-Calc para que salga el agua y la cal del hervidor

en menos de un minuto. Resulta muy rápido y sencillo, y así se alarga la vida de la plancha si se utiliza agua del grifo. Además el tanque de agua queda algo inclinado dentro del hervidor PerfectCare de modo que los depósitos de cal no puedan quedarse en un rincón cuando se extraiga el agua.



De ese modo tampoco hay necesidad de agitar todo el generador de vapor a presión para eliminar la suciedad: cómodo y sencillo. Y ya puedes despedirte de los depósitos de cal en tu ropa, ¡seguro que no es la impresión que quieres dejar!

Soluciones de Philips: IronCare (para todos los sistemas de planchado)



mejor rendimiento
+ ahorro de dinero
= ¡mamá se toma un
descanso para
tomar un café!

El mejor amigo de cualquier sistema de planchado, desde planchas de vapor a generadores de vapor a presión y vaporizadores de ropa, es el filtro para descalcificar el agua Philips IronCare.

IronCare elimina el 99%^[i] de cal del agua del grifo para garantizar el rendimiento óptimo de la plancha hasta cuatro veces más tiempo^[ii]. Descalcificar la plancha nunca había resultado más fácil y rápido con este filtro tan sencillo de utilizar, que ha sido específicamente diseñado para sistemas de planchado.

El cartucho del Philips IronCare cambia de color para indicar el momento adecuado para reemplazarlo, para garantizar así un planchado siempre igual de eficaz y una ropa siempre limpia.

IronCare no es sólo un método más efectivo de eliminar la cal, sino que además, basándonos en un consumo medio anual, IronCare resulta un método mucho más barato para eliminar la cal que utilizar agua destilada. Por ello no sólo no es necesario cambiar de plancha tan a menudo sino que el dinero que te ahorras se puede emplear para algo que tú y tu familia disfrutéis realmente. Así que despídete de las manchas de cal en tu ropa favorita y da la bienvenida a unas prendas perfectamente planchadas y a la mejor experiencia de planchado.

Para conocer cómo descalcificar tu modelo en particular; visita la sección de asistencia técnica en la página del producto y podrás obtener más detalles.

i. Tratamiento de hasta 20 l. de agua del grifo si el agua es dura (8,4 dh)

ii. Probado en la plancha de vapor de la serie Philips GC5000 con agua de 16,8°dH, en referencia únicamente al efecto de la cal

A woman with long brown hair, wearing a white blazer over a light pink shirt, is ironing a dark blue blazer hanging on a wooden hanger on a white door. She is holding a white and blue Philips steam iron. The iron is emitting a cloud of steam. In the background, a window shows a view of greenery. To the right, a blue and white ironing board is visible on a table.

8: la lista de la
plancha

Cómo organizarse: haz tu lista

1: ¿Tienes el kit de planchado adecuado para hacer tu vida más sencilla?

(Truco: revisa la nueva gama de planchado de Philips en el Capítulo 6 para encontrar el compañero perfecto)

2: Ordena tu armario; despéjalo, renueva y tendrás el mejor aspecto

3: Planifica la semana para organizar tus tareas, así no se te echará el tiempo encima

4: Ten todo lo que necesites a mano y haz que resulte divertido

(Consejo: nuestras sugerencias musicales que incluimos en el capítulo 3 puede aligerar la plancha)

5: Cuida de tu plancha y ella cuidará de tu ropa, no dejes que se acumule la cal

6: Manténlo ordenado; asegúrate de guardar ordenadamente la ropa que acabes de planchar

7: ¡Date un capricho! Después de todo, te lo mereces...

