

## Caution/注意事項/注意事項

Philips LEDtube has the fuse protection between the pins. Lamp does not work with the EM ballast (with compensation capacitor) nor HF ballast based luminaires.

Our recommendation on wiring method is described in the quick installation guide.

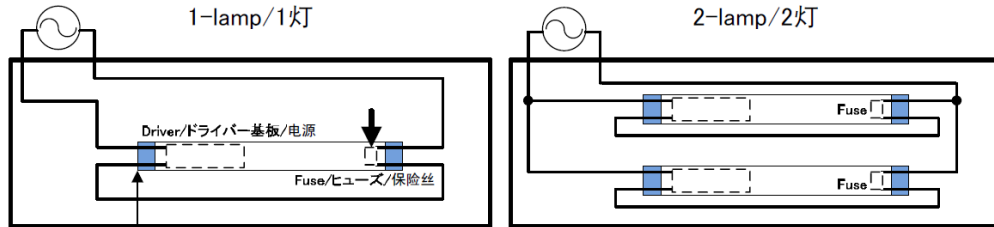
Please do not install the lamps to the luminaires which are not dedcribed in the installation guide.

And please proof check about the correct wiring method and no abnormal electrical stress to the fuse before switching on the power.

本製品の片側ピン間にはヒューズが実装されています。本ヒューズが断線すると、グロー式器具及び弊社規定配線にて点灯することができなくなります。同梱されている取扱説明書に記載されている配線以外で絶対に電源を投入しないで下さい。また、電源投入前にもう一度正しい配線となっているかをご確認頂き、ヒューズへ異常な入力がかからないことをご確認下さい。

飞利浦LED灯管考虑到安全因素，特别在灯头加入保险丝保护。请注意，灯管不适用于带有补偿电容电感整流器或者高频电子整流器的灯具中。我们在安装使用说明书中对于如果布线有详尽介绍。请不要将灯管装于没有在说明书中提及的灯具里。请在打开电源前，仔细确认正确的接线方式以保证保险丝不会受到非正常电力冲击。

### Wiring/配線図/配线图

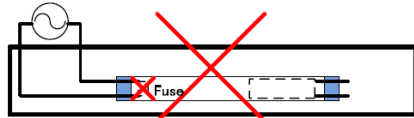


※Driver side has indication of 'L' and 'N'.  
 ドライバー側には「L」、「N」の印字があります。  
 在灯输入驱动端有“L”以及“N”的标示


※Safe installation upon recommended wiring method.  
 規定配線した場合、灯数にかかわらず、ランプの向きの制限はありません。  
 参照接线方式将确保安全的安装方式

### Wrong Wiring/誤配線例/错误的接线方式

① Typical wrong wiring conditions not recommended/他社の配線を使用した場合/  
 不推荐使用的典型错误接线方式

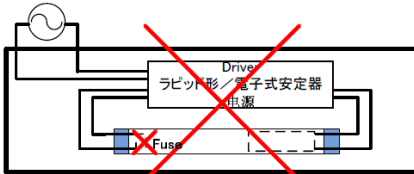


Fuse open/ヒューズが断線します/ 保险丝断线



Fuse is safe but no light/ヒューズは断線しませんが不点灯となります  
 / 保险丝不断线，但是无法点亮

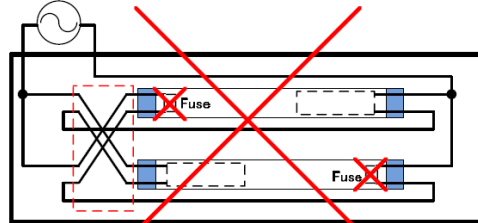
② Hf ballast based luminaire  
 ラビット形又は電子安定器の配線をした場合  
 基于电子整流器的灯具



Fuse open/ヒューズが断線します/ 保险丝断线

※Driver is also damaged.  
 ランプ内のドライバー基板も故障します。  
 LED灯管的电源也将出现故障

③ Socket swapped luminaire  
 ランプ方向性不統一、更にソケットの差し間違いをした場合  
 灯具的插座接线交叉



Fuse open/ヒューズが断線します/ 保险丝断线